



BancoSabadell

Nota de prensa

Resultados al cierre del ejercicio del año 2005

Banco Sabadell obtiene un beneficio neto atribuido de 453,13 millones de euros, un 21,4% más que en el año anterior

- El margen de explotación aumenta un 23,7% gracias al fuerte incremento de los volúmenes de hipotecas y de los productos para pymes y la reducción de los gastos.
- Sustancial mejora de la ratio de eficiencia (50,53%) y del ROE, que se eleva al 15,19%.
- En el 2005, el Banco ha abierto 61 nuevas oficinas y la red alcanza las 1.121 oficinas, un proceso de crecimiento orgánico que continuará en el 2006.
- La evolución de la acción Banco Sabadell durante el año 2005 ha sido la mejor entre los valores bancarios que cotizan en el IBEX 35. La rentabilidad total anual para el accionista ha sido del 32,09%.

Barcelona, 26 de enero de 2006. Al cierre del ejercicio del año 2005, el primero tras la plena integración de Banco Atlántico y de la puesta en marcha del nuevo plan director trienal ViC 07, Banco Sabadell ha obtenido unos resultados que confirman la excelente progresión del negocio y el éxito de su estrategia de crecimiento con rentabilidad.


1

SabadellAtlántico, BancoHerrero, Solbank y ActivoBank son marcas de BancoSabadell

Gabinete de Comunicación
bspress@bancsabadell.com
Tel. 937 289 427 · Fax 935 916 062

Más información sobre Banco Sabadell:
www.bancosabadell.com · Sala de prensa





Esta favorable evolución, unida al riguroso control de los gastos, ha llevado consigo un sustancial incremento del 23,7% en el margen de explotación y la obtención de un beneficio neto atribuido de 453,13 millones de euros, que es un 21,4% superior al del año 2004.

A 31 de diciembre, los objetivos fijados para este primer año del Plan Director 2005-2007 se habían alcanzado plenamente y se había entrado en el ritmo esperado de crecimiento consistente y continuado de los volúmenes de negocio y mejora de las ratios de eficiencia y de rentabilidad.

Las magnitudes interanuales de referencia de la actividad desarrollada muestran a finales de año una evolución muy favorable en las diferentes líneas de negocio y segmentos prioritarios y, asimismo, ponen de manifiesto el estricto control del gasto y la rigurosa gestión del riesgo que se ha realizado durante el ejercicio.

Evolución del balance

Los incrementos sustanciales que presentan las diferentes partidas del balance consolidado al cierre del año 2005 reflejan fielmente la actividad desarrollada y la aportación de las sinergias de negocio, derivadas de la plena integración de la red de oficinas que provenían de Banco Atlántico en la dinámica comercial de Banco Sabadell.

Inversión

La inversión crediticia a clientes ha crecido a un buen ritmo y de forma diversificada. A 31 de



diciembre, alcanza los 41.642,70 millones de euros, un 21,3% más que en la misma fecha del año anterior.


En este epígrafe del balance destaca el crecimiento de la financiación a empresas y, especialmente, los importantes aumentos registrados en las cesiones de *factoring* y en los anticipos de *confirming*, que se incrementan un 41,1% y un 26,0% en el último año, respectivamente.

El crédito hipotecario ha crecido un 27,3% interanual con una muy destacada aportación de las hipotecas a empresas que, de un año a otro, han aumentado un 40,5%.

El estricto análisis y el riguroso seguimiento del riesgo crediticio que se lleva a cabo han permitido reducir aún más los ya de por sí bajos niveles de morosidad. La ratio de morosidad respecto al total de la inversión crediticia se sitúa ahora en el 0,49% (0,61% a 31 de diciembre de 2004).

Con las provisiones efectuadas, la cobertura respecto a los riesgos dudosos y en mora es del 383,07%.

Las dotaciones netas para insolvencias suman 153,86 millones de euros y son un 7,6% menores a las del año anterior. La dotación genérica se ha incrementado un 34,5% con relación al año 2004, como consecuencia del notable incremento de la inversión crediticia. La dotación específica es un 51,6% menor, evidenciándose así la estricta gestión que se hace del riesgo y la calidad de la cartera de crédito.



Recursos

A 31 de diciembre, el total de recursos gestionados de clientes ha aumentado un 15,6% más que en la misma fecha del año anterior y alcanza los 52.777,72 millones de euros.


El patrimonio gestionado en productos de inversión colectiva crece un 17,6%, hasta los 9.147,24 millones de euros, con un relevante protagonismo de los fondos de inversión mixtos y de los fondos inmobiliarios, que aumentan un 46,6 % y un 43,6 % respectivamente.

La actividad en BancaSeguros es igualmente remarcable, con fuertes incrementos de los volúmenes gestionados y mejora de la eficiencia operativa. Al cierre del ejercicio, las primas por seguros de Protección Vida crecen un 32%.

El patrimonio gestionado en fondos de pensiones es un 18,7% superior al del año 2004 y se eleva a 2.655,90 millones de euros. Los planes de pensiones individuales crecen un 19,8 % y los de empresa, un 17,3 %.

Márgenes y resultados

El fuerte crecimiento de la actividad y el dinamismo con el que ha ido evolucionando el negocio ordinario durante el ejercicio, unido a la contención y reducción de los gastos generales, han sido fundamentales para incrementar un 23,7% más el margen



de explotación respecto al año anterior y alcanzar los 793,48 millones de euros.

El margen de intermediación anual se ha situado en los 975,76 millones de euros y es un 5,8% superior al que se obtuvo al cierre del año anterior.


Las comisiones netas aumentan un 7,3%. Las derivadas de la gestión y administración de los fondos de inversión y de pensiones y de la comercialización de seguros aumentan, en conjunto, un 16,2% y totalizan 140,38 millones de euros.

Los resultados que se obtienen por operaciones financieras suman 65,57 millones de euros y son un 133,6% superiores a los de hace un año.

En consecuencia, el producto total del negocio o margen ordinario ha sido de 1.591,35 millones de euros, con un incremento interanual del 9,5%.

La aportación al margen de las sociedades filiales no financieras ha sido de 113,34 millones de euros, con una importante contribución de la sociedad de financiación especializada BS Renting (19,90 millones de euros) y de Landscape, cabecera del grupo inmobiliario (80,69 millones de euros). La aportación al margen ordinario de Ibersecurities, sociedad de Valores y Bolsa, crece un 25,8% interanual (12,86 millones de euros).

El objetivo de control y reducción de los gastos generales se ha alcanzado ampliamente a lo largo del



año y el ejercicio se ha cerrado con unos costes de explotación inferiores a los del año 2004 (-0,2%).

La ratio de eficiencia es del 50,53%, con una mejora de 4,93 puntos porcentuales respecto a la registrada el 31 de diciembre de 2004, en línea con el objetivo fijado de situarla en el 45% al cierre del ejercicio del año 2007.

Una vez deducidos los impuestos y la parte de los beneficios correspondiente a minoritarios, el beneficio neto atribuible a Banco Sabadell ha sido, como ya se ha dicho, de 453,13 millones de euros, un 21,4% superior al obtenido a 31 de diciembre de 2004.

La rentabilidad sobre recursos propios (ROE), una vez cerrado el ejercicio del 2005, asciende al 15,19%, con una notable mejora respecto al 13,39% registrado en el año 2004.

Otros hechos relevantes del ejercicio

Expansión

A 31 de diciembre de 2005, la red de Banco Sabadell alcanzaba las 1.121 oficinas y se había logrado totalmente el objetivo fijado en cuanto a agencias y sucursales en funcionamiento en España al final del ejercicio.

Durante el año, se han abierto al público 61 nuevas oficinas bajo las diferentes marcas comerciales de Banco Sabadell (SabadellAtlántico, Sabadell Banca Privada, Solbank y Banco Herrero). Del total de nuevas oficinas, 30 pertenecen a Banca Comercial y 25 a Banca de Empresas; el resto corresponde a la red Solbank (5) y a Sabadell Banca Privada (1).



En cuanto a la red exterior, en el año 2005 destaca la apertura de la segunda oficina de representación de Banco Sabadell en China, en Shangai, capital económica y financiera del país, donde el Banco está presente desde el 1991.

La integración de la red Banco Atlántico, iniciada a finales del año 2004, ha comportado la fusión de diferentes oficinas por duplicidades con las de las marcas SabadellAtlántico y Banco Herrero. Una parte importante de esta reordenación ya se efectuó en el año 2004 y la otra se ha llevado a cabo en el 2005 y ha afectado a un total de 52 oficinas.

Liderazgo en calidad de servicio

Ha culminado el Plan de Calidad 2002-2005 con la obtención de la Certificación de Calidad ISO 9001:2000 para el conjunto de las actividades financieras que el Banco y su grupo llevan a cabo en España. Banco Sabadell es la primera entidad financiera española que consigue esta distinción reconocida internacionalmente y confirma así su liderazgo en calidad de servicio en nuestro país.

Al cerrar el año, Banco Sabadell lidera el *ranking* de calidad objetiva de las redes comerciales bancarias, que anualmente elabora la consultora independiente STIGA, y es también la entidad bancaria nacional con menor número de reclamaciones de clientes con relación al volumen de negocio, según el Servicio de Reclamaciones del Banco de España.

Rentabilidad para el accionista



En el año 2005, la acción Banco Sabadell registró su mejor evolución desde que iniciara la cotización en bolsa en el año 2001.

Al cierre del ejercicio, la acción cotizaba a 22,16 euros, con una revalorización anual del 28,84 % respecto al valor de cierre del año anterior (17,20 euros).

El aumento sostenido de los resultados ha permitido incrementar un 25% el dividendo a cuenta del ejercicio, con lo que la rentabilidad anual por dividendo ha sido del 3,26 % y la rentabilidad total para el accionista, del 32,09%.

Durante el ejercicio se han negociado 235,9 millones de acciones. La liquidez ha sido del 77,10%, con una media diaria de contratación de 921.633 acciones.

A 31 de diciembre, la capitalización bursátil era de 6.781 millones de euros.

Ayer, día 25 de enero, la acción SAB cerró a 22,81 euros.

Adjuntamos el detalle de la cuenta de resultados consolidada



1881
2006

125º Aniversario

BS

BancoSabadell

Cuenta de resultados BancoSabadell (cifras consolidadas)

Datos acumulados en miles €	31.12.04	31.12.05	Variación	
			Absoluta	Relativa
Ingresos financieros	1.571.425	1.745.147	173.722	11,1%
Costes financieros	-667.080	-786.285	-119.205	17,9%
M. de intermediación antes rendimiento instrumentos capital	904.345	958.862	54.517	6,0%
Rendimiento de instrumentos de capital	17.639	16.894	-745	-4,2%
Margen de intermediación	921.984	975.756	53.772	5,8%
Resultados entidades valoradas por método de participación	5.324	12.668	7.344	137,9%
Comisiones netas	420.875	451.570	30.695	7,3%
Actividad de seguros	41.098	43.737	2.639	6,4%
Resultados de las operaciones financieras	28.074	65.568	37.494	133,6%
Diferencias de cambio	35.417	42.059	6.642	18,8%
Margen ordinario	1.452.772	1.591.358	138.586	9,5%
Otros resultados de explotación no financieros	105.839	113.338	7.499	7,1%
Gastos de explotación	-805.792	-804.132	1.660	-0,2%
Amortización	-99.975	-96.148	3.827	-3,8%
Otras cargas de explotación	-11.454	-10.941	513	-4,5%
Margen de explotación	641.390	793.475	152.085	23,7%
Pérdidas netas por deterioro de activos y otras dotaciones	-156.863	-169.075	-12.212	7,8%
Resultados financieros netos de actividades no financieras	-13.716	-18.362	-4.646	33,9%
Otras pérdidas y ganancias	76.357	38.262	-38.095	-49,9%
Beneficio antes de impuestos	547.168	644.300	97.132	17,8%
Impuesto sobre beneficios	-172.981	-189.758	-16.777	9,7%
Beneficio de la actividad ordinaria	374.187	454.542	80.355	21,5%
Resultado neto de las operaciones interrumpidas	47	425	378	-
Beneficio consolidado del ejercicio	374.234	454.967	80.733	21,6%
Resultado atribuido a la minoría	1.038	1.839	801	77,2%
Beneficio atribuido al grupo	373.196	453.128	79.932	21,4%
MAGNITUDES:				
Saldos posición en miles €	31.12.04	31.12.05	Variación Absoluta	Relativa
Activos totales	45.709.234	52.320.395	6.611.161	14,5%
Inversión crediticia	34.323.062	41.642.703	7.319.641	21,3%
Total epígrafes de recursos en pasivo balance	36.561.493	41.717.235	5.155.742	14,1%
Recursos gestionados de clientes	45.670.046	52.777.721	7.107.675	15,6%
Fondos propios	3.083.162	3.373.621	290.459	9,4%
RATIOS	31.12.04	31.12.05	Diferencia Absoluta	
Eficiencia (%)	55,47	50,53	-4,93	
ROE (%)	13,39	15,19	1,80	
Ratio BIS (%)	12,86	11,49	-1,37	
Morosidad (%)	0,61	0,49	-0,12	
Cobertura (%)	325,03	383,07	58,04	
Número de oficinas	1.112	1.121	9	
Número de empleados y empleadas	9.628	9.443	-185	

SabadellAtlántico, BancoHerrero, Solbank y ActivoBank son marcas de BancoSabadell

10

Gabinete de Comunicación

bspress@bancsabadell.com

Tel. 937 289 427 · Fax 935 916 062

Más información sobre Banco Sabadell:

www.bancosabadell.com · Sala de prensa

Certificado ISO 9001 por

