

# AVANCE DE RESULTADOS 2018

Lingotes Especiales, S.A.  
Valladolid







## **ÍNDICE**

- 1. NATURALEZA Y ACTIVIDADES PRINCIPALES.**
- 2. EVOLUCIÓN DE LOS NEGOCIOS.**
- 3. PLANTILLA.**
- 4. RESULTADOS.**
- 5. BALANCE DE SITUACIÓN.**

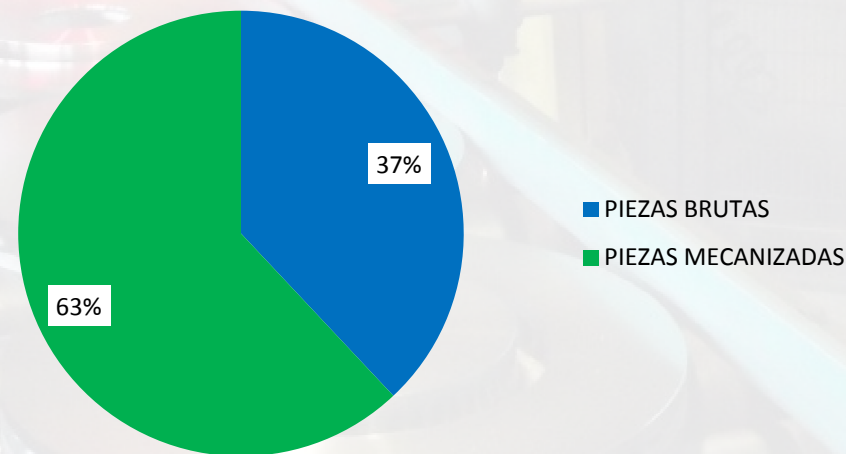


## 1. NATURALEZA Y ACTIVIDADES PRINCIPALES.

**ACTIVIDADES:** La principal actividad de la compañía consiste en el diseño, desarrollo y fundición de piezas de hierro para suministrar a los fabricantes del sector del automóvil, en su mayor parte, y a otros sectores como electrodomésticos y otra industria.

Además de fundición en bruto, el Grupo también suministra a través de su filial Frenos y Conjuntos, S.A., piezas totalmente mecanizadas, montadas y con acabados especiales, listos para el primer equipo, lo cual supone un mayor valor añadido.

La cifra de negocios de piezas mecanizadas supone ya el 63%.





## 2. EVOLUCIÓN DE LOS NEGOCIOS

**2.1. MERCADOS.- Nuestra cifra de negocios creció el 11%**, debido a la política comercial intensiva y a la diversificación de clientes y productos.

Este crecimiento, muy superior al del mercado europeo del automóvil, que lo hizo alrededor del 0,1%, según ACEA (Asociación de Constructores Europeos de Automoción), es muy importante para la compañía, pues significa que las inversiones realizadas entre 2016 , 2017 y 2018, tanto en fundición como mecanizado, han hecho posible el incremento de productos nuevos que se están comenzando a fabricar, que son los que garantizarán la actividad del futuro.

**EXPORTACIONES.:** Tanto nuestra calidad como el servicio que prestamos, unidos al catálogo de piezas ofrecidas cada vez con mayor valor añadido, han hecho que **las cotas de exportación de nuestros fabricados alcancen el 79%**, lo cual es una gran fortaleza para toda compañía en cualquier circunstancia.





**2.2. INVERSIONES:** El Grupo cree firmemente en el futuro del negocio, por lo que viene implementando constantemente la modernización de sus plantas.

Durante el ejercicio 2016, 2017 y 2018 hemos modificado nuestras líneas de fundición para ampliar su capacidad, instalando las mejores técnicas existentes en el mercado para ser capaces de ampliar nuestro portfolio de productos a través de nuevas composiciones de los materiales, así como características más precisas para nuevas piezas, nuevos productos y nuevos clientes.

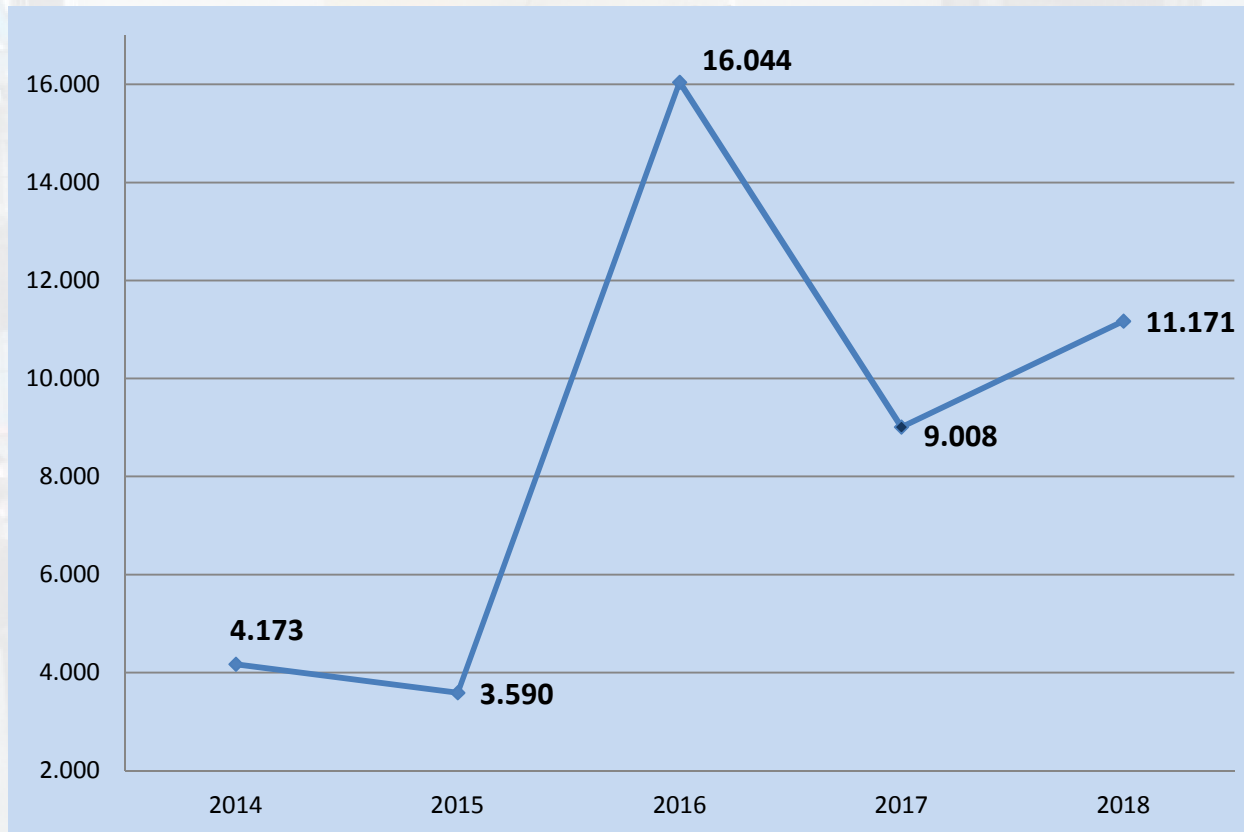
Además, hemos incrementado también nuestras posibilidades de mecanizado de piezas, tanto de chasis como de motor, para poder suministrar partes y componentes listas para el primer equipo , sobre todo del sector automoción, que van a suponer también un mayor incremento del valor añadido y por tanto de la cifra de negocios.

La adaptación de estas nuevas instalaciones para conseguir mayor producción, así como, conseguirlo con una cantidad importante de nuevas piezas, ha hecho que la cifra de negocio crezca significativamente, lo cual es muy importante, porque con los nuevos productos, se asegura la actividad futura, como se ha dicho.



**AVANCE DE RESULTADOS 2018 GRUPO LINGOTES**

**INVERSIONES MILES DE EUROS**





**2.3. INVESTIGACIÓN Y DESARROLLO:** El Grupo viene apostando por el avance tecnológico y de desarrollo, tanto de productos como de procesos, invirtiendo una media anual del 2% de su volumen de negocio, lo que le ha permitido estar en la vanguardia de la calidad de sus productos, siendo capaz de innovar constantemente para poder satisfacer cualquier exigencia de nuestros clientes por muy sofisticada que sea.

**2.4. MEDIOAMBIENTE:** La Compañía es recicladora en si misma, pues, partiendo de un residuo como es la chatarra, produce piezas de gran calidad y seguridad, aportando un gran valor añadido.

Está en posesión de la Autorización Ambiental Integrada, así como de la ISO 14001 de Gestión Medioambiental.

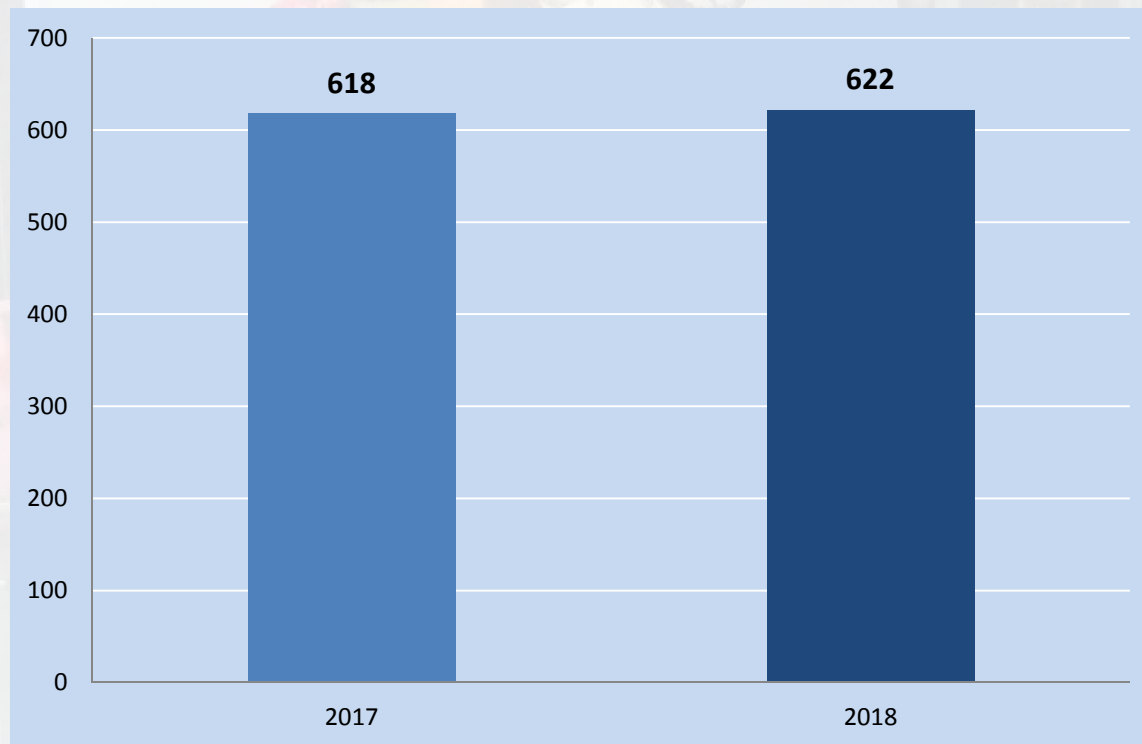
Además ha sido una de las primera empresas españolas en conseguir la ISO 50001 de ahorro y eficiencia energética.

En este apartado se viene gastando el 1,5% aproximadamente sobre la cifra de negocio con el objeto de reducir residuos, valorizando y/o reutilizando prácticamente el 100 % de los mismos.



### **3. PLANTILLA.**

#### **NÚMERO MEDIO DE EMPLEADOS .**







#### 4. RESULTADOS.

##### CUENTA DE PERDIDAS Y GANANCIAS (miles euros)

	2017	2018	%
<b>CIFRA DE NEGOCIOS</b>	103.859	114.899	111
<b>NACIONAL</b>	28.025	23.754	85
<b>EXPORTACIÓN</b>	75.832	91.145	120
<b>EBITDA</b>	17.177	18.086	105
<b>RESULTADOS ANTES IMPUESTOS Y PROVISIONES</b>	12.120	12.570	104



## AVANCE DE RESULTADOS 2018 GRUPO LINGOTES

**El EBITDA fue positivo por 18.086 miles €**, creciendo el 5% sobre el EBITDA del ejercicio anterior (17.177 miles de euros).

Asimismo, **el BAI fue 12.570 miles €**, incrementándose un 4% frente al del mismo periodo del ejercicio anterior (12.120 miles de euros).

Fundamentado todo ello principalmente en el control exhaustivo interno para ajustar costes, reducir gastos y aumentar la productividad por las inversiones ya señaladas, así como en el crecimiento de la cifra de negocios.

Después de la puesta en marcha de las importantes inversiones realizadas a lo largo del último trienio y su acoplamiento al incremento de nuevos productos de mayor valor añadido, los objetivos perseguidos se han superado ampliamente.

La evolución de los precios de las materias primas no constituye un riesgo al estar los precios de venta vinculados a las variaciones de aquéllas.

La solidez de la estructura financiera del Grupo haría que una hipotética elevación de los tipos de interés no afectara significativamente a la cuenta de resultados.

Según previsiones del sector, existen ciertas incertidumbres provocadas por las nuevas exigencias de emisiones y posibles problemas geopolíticos y/o proteccionismo arancelario. Sin embargo la Compañía tiene bien diversificados sus clientes y productos, exportando más del 70%, por lo que no se espera un impacto negativo, según las perspectivas de sus propios clientes.





## AVANCE DE RESULTADOS 2018 GRUPO LINGOTES

### 5. BALANCE DE SITUACIÓN. (miles de euros)

	2017	2018
<b>ACTIVOS NO CORRIENTES</b>	51.284	56.780
<b>ACTIVOS CORRIENTES</b>	33.956	35.562
<b>TOTAL ACTIVO</b>	85.240	92.342
<b>PATRIMONIO NETO</b>	42.291	44.453
<b>PASIVOS NO CORRIENTES</b>	14.041	20.674
<b>PASIVOS CORRIENTES</b>	28.908	27.215
<b>TOTAL PATRIMONIO NETO Y PASIVO</b>	85.240	92.342