

## TIBEST DOS SICAV S.A

Nº Registro CNMV: 2884

Informe Trimestral del Tercer Trimestre 2022

**Gestora:** 1) BANKINTER GESTION DE ACTIVOS, S.A., S.G.I.I.C. **Depositario:** BANKINTER, S.A. **Auditor:** BAILEN 20, S.A.P.

**Grupo Gestora:** **Grupo Depositario:** BANKINTER **Rating Depositario:** BBB+ S&P

El presente informe, junto con los últimos informes periódicos, se encuentran disponibles por medios telemáticos en <http://www.bankinter.com>.

La Sociedad de Inversión o, en su caso, la Entidad Gestora atenderá las consultas de los clientes, relacionada con la IIC en:

### Dirección

Servicio Atención al Cliente Bankinter - Avenida de Bruselas, 12 28108 - Alcobendas Madrid - 900802081

### Correo Electrónico

N/D

Asimismo cuenta con un departamento o servicio de atención al cliente encargado de resolver las quejas y reclamaciones. La CNMV también pone a su disposición la Oficina de Atención al Inversor (902 149 200, e-mail: [inversores@cnmv.es](mailto:inversores@cnmv.es)).

## INFORMACIÓN SICAV

Fecha de registro: 20/10/2003

### 1. Política de inversión y divisa de denominación

#### Categoría

Tipo de sociedad: sociedad que invierte más del 10% en otros fondos y/o sociedades Vocación inversora: Global

Perfil de Riesgo: 7, en una escala del 1 al 7

La sociedad cotiza en el Mercado Alternativo Bursátil.

#### Descripción general

Política de inversión: La Sociedad podrá invertir entre un 0% y 100% de su patrimonio en IIC financieras que sean activo apto, armonizadas o no, pertenecientes o no al grupo de la Gestora. La Sociedad podrá invertir, ya sea de manera directa o indirecta a través de IIC, en activos de renta variable, renta fija u otros activos permitidos por la normativa vigente sin que exista predeterminación en cuanto a los porcentajes de exposición en cada clase de activo pudiendo estar la totalidad de su exposición en cualquiera de ellos. Dentro de la renta fija además de valores se incluyen depósitos a la vista o con vencimiento inferior a un año en entidades de crédito de la UE o de estados miembros de la OCDE sujetos a supervisión prudencial e instrumentos del mercado monetario no cotizados, que sean líquidos. No existe objetivo predeterminado ni límites máximos en lo que se refiere a la distribución de activos por tipo de emisor (público o privado), ni por rating de emisión/emisor, ni duración, ni por capitalización bursátil, ni por divisa, ni por sector económico, ni por países. Se podrá invertir en países emergentes. El riesgo de divisa puede alcanzar el 100% de la exposición total. La inversión en renta variable de baja capitalización o en renta fija de baja calidad crediticia puede influir negativamente en la liquidez de la sociedad.

#### Operativa en instrumentos derivados

La metodología aplicada para calcular la exposición total al riesgo de mercado es el método del compromiso

Una información más detallada sobre la política de inversión del Sociedad se puede encontrar en su folleto informativo.

Divisa de denominación EUR

## 2. Datos económicos

	Periodo actual	Periodo anterior	2022	2021
Índice de rotación de la cartera	0,02	0,21	0,40	0,29
Rentabilidad media de la liquidez (% anualizado)	0,17	0,05	0,08	0,00

Nota: El período se refiere al trimestre o semestre, según sea el caso. En el caso de IIC cuyo valor liquidativo no se determine diariamente, éste dato y el de patrimonio se refieren a los últimos disponibles

### 2.1.b) Datos generales.

Cuando no exista información disponible las correspondientes celdas aparecerán en blanco

	Periodo actual	Periodo anterior
Nº de acciones en circulación	1.514.782,00	1.327.445,00
Nº de accionistas	262,00	260,00
Dividendos brutos distribuidos por acción (EUR)	0,00	0,00

Fecha	Patrimonio fin de periodo (miles de EUR)	Valor liquidativo		
		Fin del período	Mínimo	Máximo
Periodo del informe	6.782	4,4774	4,4774	5,0463
2021	6.156	5,4483	4,5009	5,4927
2020	4.404	4,5340	3,0511	4,5428
2019	3.856	4,0402	3,3105	4,0676

### Cotización de la acción, volumen efectivo y frecuencia de contratación en el periodo del informe

Cotización (€)			Volumen medio diario (miles €)	Frecuencia (%)	Mercado en el que cotiza
Mín	Máx	Fin de periodo			
0,00	0,00	0,00	0	0,00	N/D

Comisiones aplicadas en el período, sobre patrimonio medio

	% efectivamente cobrado						Base de cálculo	Sistema de imputación
	Periodo			Acumulada				
	s/patrimonio	s/resultados	Total	s/patrimonio	s/resultados	Total		
Comisión de gestión	0,25	0,00	0,25	0,75	0,00	0,75	patrimonio	
Comisión de depositario			0,03			0,07	patrimonio	

## 2.2 Comportamiento

Cuando no exista información disponible las correspondientes celdas aparecerán en blanco

### Rentabilidad (% sin anualizar)

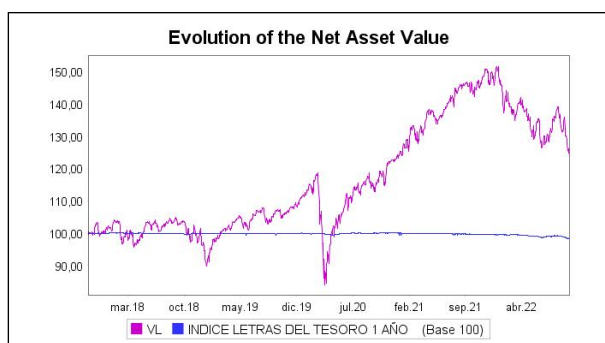
Acumulado 2022	Trimestral				Anual			
	Último trim (0)	Trim-1	Trim-2	Trim-3	2021	2020	2019	2017
-17,82	-3,19	-8,74	-6,98	4,80	20,17	12,22	20,40	5,50

Gastos (% s/ patrimonio medio)	Acumulado 2022	Trimestral				Anual			
		Último trim (0)	Trim-1	Trim-2	Trim-3	2021	2020	2019	2017
Ratio total de gastos (iv)	1,07	0,35	0,35	0,37	0,39	1,53	1,57	1,48	1,05

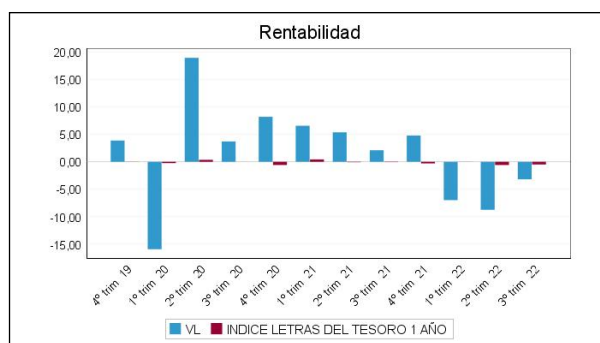
(iv) Incluye los gastos directos soportados en el periodo de referencia: comisión de gestión sobre patrimonio, comisión de depositario, auditoría, servicios bancarios (salvo gastos de financiación), y resto de gastos de gestión corriente, en términos de porcentaje sobre patrimonio medio del periodo. En el caso de fondos/compartimentos que invierten más de un 10% de su patrimonio en otras IIC este ratio incluye, de forma adicional al anterior, los gastos soportados indirectamente, derivados de esas inversiones, que incluyen las comisiones de suscripción y reembolso. Este ratio no incluye la comisión de gestión sobre resultados ni los costes de transacción por la compraventa de valores.

En el caso de inversiones en IIC que no calculan su ratio de gastos, éste se ha estimado para incorporarlo en el ratio de gastos.

### Evolución del valor liquidativo, cotización o cambios aplicados. Ultimos 5 años



### Rentabilidad trimestral de los últimos 3 años



## 2.3 Distribución del patrimonio al cierre del período (Importes en miles de EUR)

Distribución del patrimonio	Fin período actual		Fin período anterior	
	Importe	% sobre patrimonio	Importe	% sobre patrimonio
(+) INVERSIONES FINANCIERAS	4.926	72,63	4.968	80,93
* Cartera interior	300	4,42	127	2,07
* Cartera exterior	4.625	68,20	4.842	78,87
* Intereses de la cartera de inversión	0	0,00	0	0,00
* Inversiones dudosas, morosas o en litigio	0	0,00	0	0,00
(+) LIQUIDEZ (TESORERÍA)	1.769	26,08	1.157	18,85
(+/-) RESTO	88	1,30	15	0,24
<b>TOTAL PATRIMONIO</b>	<b>6.782</b>	<b>100,00 %</b>	<b>6.139</b>	<b>100,00 %</b>

Notas:

El período se refiere al trimestre o semestre, según sea el caso.

Las inversiones financieras se informan a valor e estimado de realización.

## 2.4 Estado de variación patrimonial

	% sobre patrimonio medio			% variación respecto fin período anterior
	Variación del período actual	Variación del período anterior	Variación acumulada anual	
PATRIMONIO FIN PERIODO ANTERIOR (miles de EUR)	6.139	6.035	6.156	
± Compra/ venta de acciones (neto)	13,21	10,92	29,71	29,28
- Dividendos a cuenta brutos distribuidos	0,00	0,00	0,00	0,00
± Rendimientos netos	-3,29	-9,20	-19,54	-61,73
(+) Rendimientos de gestión	-2,95	-8,83	-18,47	-64,30
+ Intereses	0,01	0,00	0,01	2.533,97
+ Dividendos	0,29	0,32	0,78	-3,46
± Resultados en renta fija (realizadas o no)	0,00	0,01	0,01	-100,05
± Resultados en renta variable (realizadas o no)	-0,85	-8,23	-9,91	-89,02
± Resultados en depósitos (realizadas o no)	0,00	0,00	0,00	0,00
± Resultado en derivados (realizadas o no)	-2,58	2,82	-2,24	-197,67
± Resultado en IIC (realizados o no)	0,00	-3,96	-7,59	-99,88
± Otros resultados	0,18	0,21	0,48	-6,63
± Otros rendimientos	0,00	0,00	0,00	0,00
(-) Gastos repercutidos	-0,35	-0,37	-1,08	0,23
- Comisión de sociedad gestora	-0,25	-0,25	-0,75	8,05
- Comisión de depositario	-0,03	-0,02	-0,07	8,05
- Gastos por servicios exteriores	-0,04	-0,04	-0,12	1,81
- Otros gastos de gestión corriente	-0,01	-0,01	-0,05	4,54
- Otros gastos repercutidos	-0,02	-0,05	-0,09	-47,91
(+) Ingresos	0,00	0,00	0,01	2,10
+ Comisiones de descuento a favor de la IIC	0,00	0,00	0,00	0,00
+ Comisiones retrocedidas	0,00	0,00	0,01	2,10
+ Otros ingresos	0,00	0,00	0,00	0,00
± Revalorización inmuebles uso propio y resultados por enajenación inmovilizado	0,00	0,00	0,00	0,00
<b>PATRIMONIO FIN PERIODO ACTUAL (miles de EUR)</b>	<b>6.782</b>	<b>6.139</b>	<b>6.782</b>	

Nota: El período se refiere al trimestre o semestre, según sea el caso.

### 3. Inversiones financieras

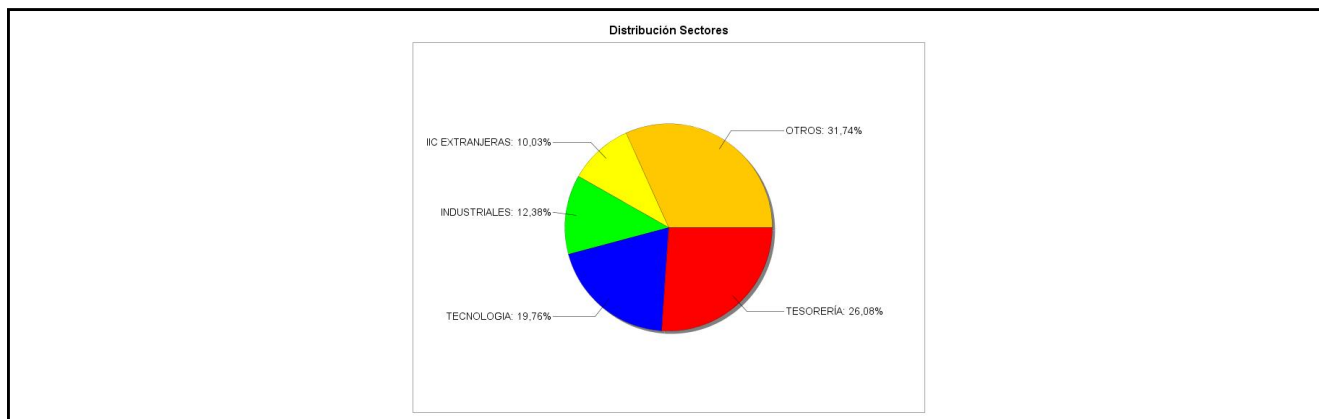
3.1 Inversiones financieras a valor estimado de realización (en miles de EUR) y en porcentaje sobre el patrimonio, al cierre del periodo

Descripción de la inversión y emisor	Periodo actual		Periodo anterior	
	Valor de mercado	%	Valor de mercado	%
TOTAL RENTA FIJA COTIZADA	0	0,00	0	0,00
TOTAL RENTA FIJA NO COTIZADA	0	0,00	0	0,00
TOTAL RF PENDIENTE ADMISION A COTIZACION	0	0,00	0	0,00
TOTAL ADQUISICIÓN TEMPORAL DE ACTIVOS	0	0,00	39	0,63
TOTAL RENTA FIJA	0	0,00	39	0,63
TOTAL RV COTIZADA	300	4,43	88	1,43
TOTAL RV NO COTIZADA	0	0,00	0	0,00
TOTAL RV PENDIENTE ADMISIÓN A COTIZACIÓN	0	0,00	0	0,00
TOTAL RENTA VARIABLE	300	4,43	88	1,43
TOTAL IIC	0	0,00	0	0,00
TOTAL DEPÓSITOS	0	0,00	0	0,00
TOTAL ENTIDADES DE CAPITAL RIESGO + otros	0	0,00	0	0,00
TOTAL INVERSIONES FINANCIERAS INTERIOR	300	4,43	127	2,06
TOTAL RENTA FIJA COTIZADA	0	0,00	0	0,00
TOTAL RENTA FIJA NO COTIZADA	0	0,00	0	0,00
TOTAL RF PENDIENTE ADMISION A COTIZACION	0	0,00	0	0,00
TOTAL ADQUISICIÓN TEMPORAL DE ACTIVOS	0	0,00	0	0,00
TOTAL RENTA FIJA	0	0,00	0	0,00
TOTAL RV COTIZADA	3.944	58,14	3.806	61,99
TOTAL RV NO COTIZADA	0	0,00	0	0,00
TOTAL RV PENDIENTE ADMISIÓN A COTIZACIÓN	0	0,00	0	0,00
TOTAL RENTA VARIABLE	3.944	58,14	3.806	61,99
TOTAL IIC	681	10,04	884	14,41
TOTAL DEPÓSITOS	0	0,00	0	0,00
TOTAL ENTIDADES DE CAPITAL RIESGO + otros	0	0,00	0	0,00
TOTAL INVERSIONES FINANCIERAS EXTERIOR	4.624	68,18	4.690	76,40
TOTAL INVERSIONES FINANCIERAS	4.925	72,61	4.816	78,46

Notas: El período se refiere al final del trimestre o semestre, según sea el caso.

Los productos estructurados suponen un 0,00% de la cartera de inversiones financieras del fondo o compartimento.

### 3.2 Distribución de las inversiones financieras, al cierre del período: Porcentaje respecto al patrimonio total



### 3.3 Operativa en derivados. Resumen de las posiciones abiertas al cierre del periodo (importes en miles de EUR)

Subyacente	Instrumento	Importe nominal comprometido	Objetivo de la inversión
BON BUNDESREPUB DEUTSCHALND 0% 15-08-31	V/ Fut. FUT EURO-BUND DIC22 EUREX	415	Inversión
Total subyacente renta fija		415	

Subyacente	Instrumento	Importe nominal comprometido	Objetivo de la inversión
DOLAR USA	C/ FUTURO EURO DOLAR DIC22	2.565	Inversión
Total subyacente tipo de cambio		2565	
<b>TOTAL OBLIGACIONES</b>		2980	

#### 4. Hechos relevantes

	SI	NO
a. Suspensión temporal de la negociación de acciones		X
b. Reanudación de la negociación de acciones		X
c. Reducción significativa de capital en circulación		X
d. Endeudamiento superior al 5% del patrimonio		X
e. Cambio en elementos esenciales del folleto informativo		X
f. Imposibilidad de poner más acciones en circulación		X
g. Otros hechos relevantes		X

#### 5. Anexo explicativo de hechos relevantes

No aplicable.

#### 6. Operaciones vinculadas y otras informaciones

	SI	NO
a. Accionistas significativos en el capital de la sociedad (porcentaje superior al 20%)	X	
b. Modificaciones de escasa relevancia en los Estatutos Sociales		X
c. Gestora y el depositario son del mismo grupo (según artículo 4 de la LMV)	X	
d. Se han realizado operaciones de adquisición y venta de valores en los que el depositario ha actuado como vendedor o comprador, respectivamente		X
e. Se han adquirido valores o instrumentos financieros emitidos o avalados por alguna entidad del grupo de la gestora o depositario, o alguno de éstos ha actuado como colocador, asegurador, director o asesor, o se han prestado valores a entidades vinculadas.		X
f. Se han adquirido valores o instrumentos financieros cuya contrapartida ha sido otra entidad del grupo de la gestora, sociedad de inversión, depositario u otra IIC gestionada por la misma gestora u otra gestora del grupo.	X	
g. Se han percibido ingresos por entidades del grupo de la gestora que tienen como origen comisiones o gastos satisfechos por la IIC.	X	
h. Otras informaciones u operaciones vinculadas	X	

#### 7. Anexo explicativo sobre operaciones vinculadas y otras informaciones

- a) En esta SICAV se da la existencia de 1 accionista cuyo volumen de inversión individual representa más de un 20% del patrimonio total de la sociedad.
- c) El Depositario y Gestora pertenecen al mismo grupo económico, no obstante la Gestora y el Depositario han establecido procedimientos para evitar conflictos de interés y cumplir los requisitos legales de separación recogidos en el Reglamento de IIC.
- f) Se han realizado operaciones de adquisición temporal de activos con pacto de recompra con el depositario. El tipo medio es de -0,59%.

g) Durante el trimestre Bankinter, SA ha percibido importes que tienen como origen comisiones o gastos satisfechos por la sociedad, en concepto de comisión de depositaria, cuya cuantía se detalla en el cuadro de Estado de variación patrimonial de este informe, así como otros gastos por liquidación e intermediación de valores.

h) La Gestora cuenta con un procedimiento para el control de las operaciones vinculadas en el verifica, entre otros aspectos, que éstas se realizan a precios o en condiciones iguales o mejores que los de mercado; existiendo para aquellas operaciones que tienen la consideración de operaciones vinculadas repetitivas o de escasa relevancia (por ejemplo, operaciones de compraventa de repos con el Depositario, remuneración cuenta corriente, etc.) un procedimiento de autorización simplificado en el que se comprueba el cumplimiento de estos dos aspectos.

## 8. Información y advertencias a instancia de la CNMV

No aplicable.

## 9. Anexo explicativo del informe periódico

### 1. SITUACION DE LOS MERCADOS Y EVOLUCIÓN DE LA SOCIEDAD

#### a) Visión de la gestora/sociedad sobre la situación de los mercados

La fuerte subida de los precios de la energía y de los alimentos, las presiones de demanda en algunos sectores debido a la reapertura de la economía y los cuellos de botella en la oferta continuaron impulsando la inflación, que alcanzó niveles récord en la zona euro (IPC de septiembre en 10% a/a).

En este escenario, la Reserva Federal y muchos bancos centrales continuaron con el ciclo de subidas de tipos y el Banco Central Europeo se estrenó con un alza de +50 puntos básicos en julio a la que siguió una subida histórica de +75 puntos básicos en el mes de septiembre. Por tanto, el BCE subió los tipos de interés +1,25 puntos porcentuales en el tercer trimestre y la Fed realizó un incremento de +1,5 puntos porcentuales.

La alta inflación, el endurecimiento de las condiciones financieras y la adversa situación geopolítica influyeron negativamente en la actividad económica de todo el mundo. Muchos países anunciaron medidas de apoyo a familias y empresas para compensar parte del encarecimiento de la energía y el alza de la inflación. Algunos anuncios fueron especialmente controvertidos como el del nuevo gobierno británico.

Los mercados financieros estuvieron moviéndose en función de las expectativas sobre las actuaciones de los bancos centrales.

El arranque del verano fue positivo para los activos de riesgo, cuando el mercado pasó a descontar que la Reserva Federal podría dar un giro temprano en su estrategia de endurecimiento monetario. El movimiento se vio impulsado, además, por una temporada de resultados empresariales bastante positiva. Después, unos datos de inflación elevados y los mensajes duros de los bancos centrales volvieron a provocar notables caídas tanto en la renta fija como en la renta variable.

El saldo trimestral fue negativo para los principales índices bursátiles. El selectivo europeo Eurostoxx-50 cedió -4% y el americano S&P500, -5,3%. La bolsa nipona destacó positivamente con una caída más moderada (Topix -1,9%) mientras que el índice de países emergentes MSCI Emerging experimentó una fuerte contracción (-12,5%).

Todos los sectores de la bolsa europea cerraron el trimestre con caídas. Real Estate y Telecom fueron los peor parados, con desplomes de -17,5% y -16,3%, respectivamente, mientras que Petroleras y Viajes y Ocio apenas retrocedieron -1%. Las rentabilidades de la deuda soberana sufrieron una fuerte volatilidad. Las caídas en el precio de los bonos fueron muy acusadas, especialmente en los de corto plazo al recoger una aceleración en las subidas de tipos por parte de los bancos centrales. Así, las curvas de tipos se aplanaron e incluso se invirtieron como en el caso de la deuda americana.

La TIR del bono soberano alemán a diez años cerró el trimestre en 2,11% (+77 puntos básicos en el tercer trimestre) y la del bono americano, en 3,83% (+82 puntos básicos).

La prima de riesgo española apenas subió en el trimestre (+9 puntos básicos hasta situarse en 118 puntos básicos) mientras que la de Italia se vio penalizada por el cambio político en el país (+48 puntos básicos hasta 241 puntos básicos).

No obstante, los movimientos fueron limitados teniendo en cuenta el contexto de elevada volatilidad, por lo que no fue necesario que el BCE hiciera uso del mecanismo antifragsación.

Los diferenciales de crédito de las empresas se ampliaron notablemente en la recta final del trimestre, especialmente en los segmentos de mayor riesgo.

La tendencia de apreciación del dólar frente a las principales divisas continuó durante el tercer trimestre, por la ampliación de los diferenciales de tipos de interés y las fases de búsqueda de refugio. En concreto, el euro cedió -6,5% frente al dólar en el trimestre, situándose el cruce claramente por debajo de la paridad. La libra esterlina sufrió fuertes vaivenes como consecuencia de la presentación del plan fiscal del nuevo ejecutivo, y el gobierno nipón intervino en el mercado de divisas para proteger al yen, algo que no hacía desde 1998.

Finalmente, en el mercado de materias primas lo más destacado fue la caída en el precio del petróleo (Brent -23,4%) mientras que el precio del gas de referencia en Europa cerró el trimestre con un alza de +15% por los recortes de suministro desde Rusia.

#### b) Decisiones generales de inversión adoptadas

Durante este trimestre, la sociedad gestora ha seguido para esta sociedad una estrategia de inversión acorde con la política de inversión definida en su folleto, las directrices de inversión fijadas periódicamente con los representantes de la sociedad y la situación que han presentado los mercados en este trimestre.

#### c) Índice de referencia

N/A

#### d) Evolución del Patrimonio, participes, rentabilidad y gastos de la IIC

El patrimonio de la sociedad ha evolucionado en el periodo según puede verse en el apartado 2 del presente informe.

El número de accionistas de la sociedad ha evolucionado en el periodo según puede verse en el apartado 2. del presente informe.

Así, como resultado de esta estrategia la sociedad ha obtenido en el trimestre una rentabilidad de -3,19% reflejándose en el cuadro 2.4 la aportación a los resultados que ha tenido cada uno de los diferentes tipos de activos en los que ha invertido la sociedad, los cuales se informan de forma desglosada en los apartados 3.1 y 3.3 relativos a la composición de la cartera de inversiones financiera, tanto de contado como de derivados de la sociedad, respectivamente.

Durante el periodo, los gastos corrientes soportados por la sicav han tenido un impacto de 0,35% en su rentabilidad, correspondiendo un 0,32% a los gastos de la propia sociedad y un 0,03% a los gastos indirectos por inversión en otras instituciones de inversión colectiva.

#### e) Rendimiento de la Sociedad en comparación con el resto de Sociedades de la gestora

N/A

## 2. INFORMACION SOBRE LAS INVERSIONES

### a) Inversiones concretas realizadas durante el periodo

La rentabilidad media de la liquidez durante el periodo ha sido de 0,08%

### b) Operativa de préstamo de valores

N/A

### c) Operativa en derivados y adquisición temporal de activos

La sociedad ha realizado durante el trimestre, operaciones de compraventa sobre instrumentos financieros derivados. El resultado de la inversión en estas operaciones ha sido del -2,58% sobre el patrimonio medio de la sociedad en el periodo, siendo el nivel medio de apalancamiento de la sociedad correspondiente a las posiciones en instrumentos financieros derivados en este periodo de un 24,27%.

Durante este trimestre, la inversión en instrumentos financieros derivados se ha realizado con la finalidad tanto de cobertura como de inversión con el objetivo de obtener una gestión más eficaz de la cartera.

### d) Otra información sobre inversiones

N/A

## 3. EVOLUCION DEL OBJETIVO CONCRETO DE RENTABILIDAD

N/A

## 4. RIESGO ASUMIDO POR LA SOCIEDAD

N/A



## 5. EJERCICIO DERECHOS POLITICOS

N/A

## 6. INFORMACION Y ADVERTENCIAS CNMV

ESTA SICAV PUEDE INVERTIR HASTA UN 100% EN EMISIONES DE RENTA FIJA DE BAJA CALIDAD CREDITICIA, POR LO QUE TIENE UN RIESGO DE CRÉDITO MUY ELEVADO.

## 7. ENTIDADES BENEFICIARIAS DE LA IIC SOLIDARIA E IMPORTE CEDIDO A LAS MISMAS

N/A

## 8. COSTES DERIVADOS DEL SERVICIO DE ANALISIS

N/A

## 9. COMPARTIMENTOS DE PROPOSITO ESPECIAL (SIDE POCKETS)

N/A

## 10. PERSPECTIVAS DE MERCADO Y ACTUACION PREVISIBLE DE LA SOCIEDAD

La alta inflación y el endurecimiento de las condiciones financieras pesarán sobre la actividad económica en los próximos meses. Los últimos indicadores macro apuntan a una desaceleración del crecimiento en el cuarto trimestre del año, especialmente en Europa, donde la situación se agrava por la vulnerabilidad energética.

Las perspectivas de mayor debilidad en la demanda y las mejoras en la oferta contribuyen a aliviar las presiones en las cadenas de suministro. Además, los mercados laborales, que hasta la fecha han mostrado gran solidez, deberían empezar a dar signos de debilitamiento. Así, las presiones inflacionistas globales, que siguen siendo elevadas y generalizadas, deberían ir disminuyendo.

Mientras tanto, los bancos centrales proseguirán con su proceso de endurecimiento monetario. Se espera que tanto la Fed como el BCE suban los tipos otros 125 puntos básicos en el último trimestre del año.

Probablemente la renta variable continúe experimentando una alta volatilidad hasta que no se discierna un cambio de rumbo en la política monetaria de la Reserva Federal y de otros bancos centrales.

Con la subida de los tipos de interés reales, se ha producido una notable reducción en los múltiplos de valoración de las bolsas, que parecen atractivos desde una perspectiva histórica, especialmente en el caso de la bolsa europea.

Las previsiones de beneficios se han empezado a revisar a la baja pero en el cuarto trimestre del año podrían sufrir recortes adicionales si la actividad se va debilitando, fruto de la pérdida de poder de compra de los hogares, el endurecimiento de las condiciones financieras y el incremento de los costes.

Ahora bien, las correcciones bursátiles han sido severas en muchos segmentos del mercado por lo que dicho deterioro de las perspectivas podría estar ya recogido en gran medida en las cotizaciones.

La volatilidad de los mercados de renta fija podría continuar durante el último trimestre del año en función de las expectativas sobre las futuras actuaciones de los bancos centrales y los riesgos de recesión.

Las acciones y los mensajes de los bancos centrales han sido muy contundentes ya que han preferido adelantar y acelerar la retirada de estímulos para controlar las expectativas de inflación, y eso se ha incorporado ya en gran medida en el precio de mercado de los bonos.

Así, la deuda soberana cotiza con unas rentabilidades que parecen atractivas, si bien los riesgos siguen estando al alza mientras no se dibuje un claro punto de inflexión en los registros de inflación.

Por otro lado, las medidas fiscales de los gobiernos podrían suponer un punto de tensión si no están bien dirigidas.

En cuanto a la deuda corporativa, después de la última corrección, los diferenciales de crédito han vuelto a la zona de máximos anuales en muchos casos, por lo que podría ser interesante buscar algún punto de entrada, pero sólo en el segmento de grado de inversión ya que el high yield es más vulnerable al deterioro macro.

Así, la estrategia de inversión de la sociedad para este nuevo periodo se moverá siguiendo las directrices de inversión fijadas periódicamente con los representantes de la sociedad y estas líneas de actuación, tratando de aprovechar las oportunidades que se presenten en el mercado, y en función del comportamiento final que muestren los mercados y la evolución del contexto macroeconómico.

## 10. Detalle de inversiones financieras

Descripción de la inversión y emisor	Divisa	Periodo actual		Periodo anterior	
		Valor de mercado	%	Valor de mercado	%
Total Deuda Pública Cotizada mas de 1 año		0	0,00	0	0,00
Total Deuda Pública Cotizada menos de 1 año		0	0,00	0	0,00

Descripción de la inversión y emisor	Divisa	Periodo actual		Periodo anterior	
		Valor de mercado	%	Valor de mercado	%
Total Renta Fija Privada Cotizada mas de 1 año		0	0,00	0	0,00
Total Renta Fija Privada Cotizada menos de 1 año		0	0,00	0	0,00
<b>TOTAL RENTA FIJA COTIZADA</b>		0	0,00	0	0,00
<b>TOTAL RENTA FIJA NO COTIZADA</b>		0	0,00	0	0,00
<b>TOTAL RF PENDIENTE ADMISION A COTIZACION</b>		0	0,00	0	0,00
ES0000012B39 - REPO BKT -0,70 2022-07-01	EUR	0	0,00	39	0,63
<b>TOTAL ADQUISICIÓN TEMPORAL DE ACTIVOS</b>		0	0,00	39	0,63
<b>TOTAL RENTA FIJA</b>		0	0,00	39	0,63
ES0105066007 - ACCIONES CELLNEX TELECOM	EUR	0	0,00	2	0,04
ES0148396007 - ACCIONES INDITEX	EUR	5	0,08	6	0,09
ES0177542018 - ACCIONES INTL AIRLINES GROUP	EUR	2	0,04	6	0,10
ES0109067019 - ACCIONES AMADEUS GLOBAL	EUR	6	0,09	0	0,00
ES0144580Y14 - ACCIONES IBERDROLA	EUR	48	0,71	6	0,10
ES0140609019 - ACCIONES CRITERIA CAIXA CORP	EUR	64	0,95	64	1,05
ES0118900010 - ACCIONES FERROVIAL, S.A.	EUR	80	1,17	3	0,05
ES0167050915 - ACCIONES ACS	EUR	94	1,39	0	0,00
<b>TOTAL RV COTIZADA</b>		300	4,43	88	1,43
<b>TOTAL RV NO COTIZADA</b>		0	0,00	0	0,00
<b>TOTAL RV PENDIENTE ADMISIÓN A COTIZACIÓN</b>		0	0,00	0	0,00
<b>TOTAL RENTA VARIABLE</b>		300	4,43	88	1,43
<b>TOTAL IIC</b>		0	0,00	0	0,00
<b>TOTAL DEPÓSITOS</b>		0	0,00	0	0,00
<b>TOTAL ENTIDADES DE CAPITAL RIESGO + otros</b>		0	0,00	0	0,00
<b>TOTAL INVERSIONES FINANCIERAS INTERIOR</b>		300	4,43	127	2,06
Total Deuda Pública Cotizada mas de 1 año		0	0,00	0	0,00
Total Deuda Pública Cotizada menos de 1 año		0	0,00	0	0,00
Total Renta Fija Privada Cotizada mas de 1 año		0	0,00	0	0,00
Total Renta Fija Privada Cotizada menos de 1 año		0	0,00	0	0,00
<b>TOTAL RENTA FIJA COTIZADA</b>		0	0,00	0	0,00
<b>TOTAL RENTA FIJA NO COTIZADA</b>		0	0,00	0	0,00
<b>TOTAL RF PENDIENTE ADMISION A COTIZACION</b>		0	0,00	0	0,00
<b>TOTAL ADQUISICIÓN TEMPORAL DE ACTIVOS</b>		0	0,00	0	0,00
<b>TOTAL RENTA FIJA</b>		0	0,00	0	0,00
FR0000120693 - ACCIONES PERNOD-RICARD	EUR	63	0,93	58	0,95
NL0000235190 - ACCIONES EADS	EUR	50	0,74	52	0,84
US0231351067 - ACCIONES AMAZON.COM INC	USD	277	4,08	243	3,96
GB0007188757 - ACCIONES RIO TINTO PLC	GBP	59	0,87	60	0,99
US5949181045 - ACCIONES MICROSOFT CORP	USD	425	6,27	438	7,14
US02079K3059 - ACCIONES ALPHABET INC	USD	221	3,25	0	0,00
US29082K1051 - ACCIONES EMBECTA CORP	USD	5	0,07	4	0,06
GB00BP6MXD84 - ACCIONES SHELL PLC	EUR	9	0,13	8	0,14
US30303M1027 - ACCIONES META PLATFORMS INC	USD	44	0,65	49	0,80
FR0000120271 - ACCIONES TOTAL, S.A	EUR	7	0,11	8	0,13
US0953061068 - ACCIONES BLUE BIRD CORP	USD	20	0,30	21	0,34
NL00150001Q9 - ACCIONES STELLANTIS NV	EUR	0	0,00	5	0,08
US22052L1044 - ACCIONES CORTEVA INC	USD	100	1,47	89	1,44
US24703L2025 - ACCIONES DELL COMPUTERS	USD	70	1,03	88	1,44
DK0060094928 - ACCIONES ORSTED A/S	DKK	49	0,72	59	0,97
LU1598757687 - ACCIONES ARCELOR	EUR	46	0,68	5	0,09
NL0011794037 - ACCIONES KONINKLIJKE	EUR	4	0,06	7	0,11
DE000LEG1110 - ACCIONES LEG IMMOBILIEN	EUR	0	0,00	2	0,03
US02079K3059 - ACCIONES ALPHABET INC	USD	0	0,00	235	3,83
SE0007100581 - ACCIONES ASSA ABLOY AB-B	SEK	6	0,09	0	0,00
CH0244767585 - ACCIONES UBS AG	CHF	8	0,11	8	0,13
US98978V1035 - ACCIONES ZOETIS INC	USD	68	1,01	74	1,21
CH0013841017 - ACCIONES LONZA GROUP	CHF	66	0,98	67	1,09
US2855121099 - ACCIONES ELECTRONICA ARTS	USD	61	0,91	60	0,98
US6668071029 - ACCIONES NORTHROP GRUMMA	USD	94	1,39	0	0,00
FR0000051807 - ACCIONES TELEPERFORMANCE	EUR	6	0,08	6	0,11
US0758871091 - ACCIONES BECTON DICKINSON	USD	183	2,69	189	3,08
US6541061031 - ACCIONES NIKE INC	USD	59	0,88	68	1,11
CH0038863350 - ACCIONES NESTLE SA	CHF	8	0,11	8	0,13
GB00B24CGK77 - ACCIONES RECKITT BENCKISER PL	GBP	7	0,10	7	0,12
GB0007908733 - ACCIONES SCOTTISH & SOUTHERN	GBP	94	1,39	102	1,66
US9285634021 - ACCIONES VMWARE INC	USD	96	1,41	96	1,56
DE0007664039 - ACCIONES VOLKSWAGEN AG	EUR	6	0,09	0	0,00
US5801351017 - ACCIONES MCDONALD'S CORP	USD	188	2,78	189	3,07
GB0008706128 - ACCIONES LLOYDS TSB BANK PLC	GBP	7	0,10	7	0,11
DE0007164600 - ACCIONES SAP, AG-VORZUG	EUR	10	0,14	10	0,16
DE0006231004 - ACCIONES INFINEON TECHNOLOGIE	EUR	0	0,00	3	0,04
DE0005552004 - ACCIONES DEUTSCHE POST	EUR	42	0,62	6	0,11
IT0003128367 - ACCIONES ENEL SPA	EUR	50	0,74	58	0,95
GB0002374006 - ACCIONES DIAGEO CAPITAL BV	GBP	6	0,09	6	0,10
FR0000131104 - ACCIONES BANCO NACIONAL	EUR	10	0,15	11	0,17

Descripción de la inversión y emisor	Divisa	Periodo actual		Periodo anterior	
		Valor de mercado	%	Valor de mercado	%
FR0000125338 - ACCIONES CAP GEMINI	EUR	10	0,14	12	0,20
FR0000125007 - ACCIONES COMPAG SAINT GOBAIN	EUR	6	0,09	0	0,00
FR0000121972 - ACCIONES SCHNEIDER ELECTRIC	EUR	196	2,90	190	3,09
FR0000121014 - ACCIONES LOUIS VUITON MOET HE	EUR	77	1,13	73	1,19
FR0000120578 - ACCIONES SANOFI-AVENTIS	EUR	6	0,08	11	0,18
US9497461015 - ACCIONES WELLS FARGO & C	USD	67	0,99	61	1,00
IE00BTN1Y115 - ACCIONES MEDTRONIC	USD	65	0,96	67	1,10
US3695501086 - ACCIONES GENERAL DYNAMIC	USD	101	1,48	98	1,60
US2546871060 - ACCIONES WALT DISNEY	USD	101	1,49	95	1,54
US1912161007 - ACCIONES COCA COLA	USD	100	1,47	105	1,71
US1729674242 - ACCIONES CITIGROUP	USD	55	0,82	57	0,93
US17275R1023 - ACCIONES CISCO SYSTEMS INC	USD	98	1,44	98	1,59
US0382221051 - ACCIONES APPLIED MATERIA	USD	51	0,75	53	0,86
US0378331005 - ACCIONES APPEL COMPUTER	USD	253	3,73	234	3,81
CH0012032048 - ACCIONES ROCHE HOLDINGS	CHF	77	1,13	73	1,19
CH0012005267 - ACCIONES NOVARTIS	CHF	13	0,19	13	0,21
US79466L3024 - ACCIONES SALESFORCE.COM INC	USD	51	0,76	55	0,90
DE0008404005 - ACCIONES ALLIANZ	EUR	10	0,15	6	0,10
NL0000009538 - ACCIONES PHILIPS ELECTRONICS	EUR	22	0,32	28	0,46
US0079031078 - ACCIONES ADVANCED MICRO	USD	45	0,67	51	0,83
GB0002875804 - ACCIONES BRITISH AMERICAN TOB	GBP	6	0,09	7	0,12
DE0005470405 - ACCIONES LANXESS	EUR	3	0,04	0	0,00
NO0005052605 - ACCIONES NORSK HYDRO ASA	NOK	0	0,00	3	0,04
CH0011075394 - ACCIONES ZURICH FINANCIA	CHF	7	0,10	7	0,11
<b>TOTAL RV COTIZADA</b>		<b>3.944</b>	<b>58,14</b>	<b>3.806</b>	<b>61,99</b>
<b>TOTAL RV NO COTIZADA</b>		<b>0</b>	<b>0,00</b>	<b>0</b>	<b>0,00</b>
<b>TOTAL RV PENDIENTE ADMISIÓN A COTIZACIÓN</b>		<b>0</b>	<b>0,00</b>	<b>0</b>	<b>0,00</b>
<b>TOTAL RENTA VARIABLE</b>		<b>3.944</b>	<b>58,14</b>	<b>3.806</b>	<b>61,99</b>
LU1378864216 - PARTICIPACIONES JP MORGAN INVESTMENT	EUR	71	1,04	0	0,00
LU1987117642 - PARTICIPACIONES SCHRODER INVESTMENT	EUR	0	0,00	97	1,58
IE00B4K48X80 - PARTICIPACIONES ISHARES	EUR	27	0,39	22	0,35
LU1559747883 - PARTICIPACIONES BLACKROCK LUXEMBOURG	EUR	0	0,00	76	1,24
LU1582221328 - PARTICIPACIONES T ROWE PRICE LUXEMBO	EUR	85	1,26	87	1,42
LU0386875149 - PARTICIPACIONES PICTET ASSET MANAGE	EUR	74	1,09	72	1,18
LU1279334723 - PARTICIPACIONES PICTET ASSET MANAGE	EUR	0	0,00	88	1,43
LU0418791066 - PARTICIPACIONES BLACKROCK LUXEMBOURG	EUR	424	6,26	438	7,13
DE000A0F5UJ7 - PARTICIPACIONES BLACKROCK ASSET	EUR	0	0,00	5	0,08
<b>TOTAL IIC</b>		<b>681</b>	<b>10,04</b>	<b>884</b>	<b>14,41</b>
<b>TOTAL DEPÓSITOS</b>		<b>0</b>	<b>0,00</b>	<b>0</b>	<b>0,00</b>
<b>TOTAL ENTIDADES DE CAPITAL RIESGO + otros</b>		<b>0</b>	<b>0,00</b>	<b>0</b>	<b>0,00</b>
<b>TOTAL INVERSIONES FINANCIERAS EXTERIOR</b>		<b>4.624</b>	<b>68,18</b>	<b>4.690</b>	<b>76,40</b>
<b>TOTAL INVERSIONES FINANCIERAS</b>		<b>4.925</b>	<b>72,61</b>	<b>4.816</b>	<b>78,46</b>

Notas: El período se refiere al final del trimestre o semestre, según sea el caso.

Los productos estructurados suponen un 0,00% de la cartera de inversiones financieras del fondo o compartimento.

## 11. Información sobre la política de remuneración

N/A

## 12. Información sobre las operaciones de financiación de valores, reutilización de las garantías y swaps de rendimiento total (Reglamento UE 2015/2365)

N/A