



Madrid, 23 de mayo de 2008

**Ref.:F.T.H. BANESTO 1**

---


Estimados señores:

En relación al asunto de referencia, adjunto les remitimos la siguiente información periódica:

- Informe trimestral de los Bonos de Titulización Hipotecaria.
- Informe trimestral de las Participaciones Hipotecarias
- Informe trimestral de origen y aplicación de fondos (caja).
- Tasas de Prepago históricas; y vida media residual de los Bonos de Titulización Hipotecaria.

Atentamente,

  
Ignacio Ortega Gava  
Director General



## **FONDO DE TITULIZACIÓN HIPOTECARIA BANESTO 1**

**Desirée Pérez Montoro**  
**Analista**  
**Santander de Titulización**  
**Ciudad Grupo Santander**  
**Ed. Encinar 28660 Boadilla del Monte**  
**[desperez@gruposantander.com](mailto:desperez@gruposantander.com)**  
**Tel: +34 91 289 32 78**



DENOMINACION DEL FONDO:

FONDO DE TITULIZACIÓN DE HIPOTECARIA : BANESTO 1

INFORMACION

CORRESPONDIENTE AL:

TRIMESTRE/SEMESTRE 18/02/2008 - 19/05/2008 AÑO: 2008

Personas que asumen la responsabilidad de esta información y cargos que ocupan:	Firma:	
Ignacio Ortega Gavara-Director General		

**I. DATOS GENERALES SOBRE EL FONDO**

Fecha de Constitución del Fondo	29 de julio de 1.999	Agencia de pago de Bonos	Banesto	
Fecha de Desembolso BTH'S	3 de agosto de 1.999	Negociación Mercado	AIAF	
Fecha Final Amortización BTH'S	18 de febrero de 2.029	Agencia de Calificación	Moody's	
Sociedad Gestora	Santander de Titulización	Calificación	Inicial	Actual
Originador PH's	Banesto	Emisión principal	Aaa	Aaa
		Emisión subordinada	A2	A2

**II. VALORES EMITIDOS POR EL FONDO: BONOS DE TITULIZACION HIPOTECARIA**

SERIES PRELACION CODIGO ISIN	Nº BTA'S	NOMINAL EN CIRCULACIÓN			
			INICIAL	ACTUAL	%Act/In
Serie A Preferente (ISIN=ES0341221002)	7.324	Nominal Unitario	100.000,00 €	12.013,26 €	
		Nominal Total	732.400.000,00 €	87.985.116,24 €	12,01%
Serie B Subordinada (ISIN=ES0341221010)	266	Nominal Unitario	100.000,00 €	28.533,83 €	
		Nominal Total	26.600.000,00 €	7.589.998,78 €	28,53%

AMORTIZACION E INTERESES BTH'S			
Actual		Próximo	
Fecha Amortización	19 de mayo de 2008	Fecha Próximo Cupón	18 de agosto de 2008
Periodo Actual			
Amortización devengada no pagada	0	Tipo de Interés	Serie A - 5,1610% Serie B - 5,5610%
Amortización Calendario	NO		
Amortización Serie A	735,90 €		Serie A - 154,57 €
Amortización Serie B	0,00 €	Importe Bruto Próximo Cupón	Serie B - 395,62 €
Intereses Brutos Serie A	147,34 €		Serie A - 126,75 €
Intereses Brutos Serie B	358,26 €	Importe Neto Próximo Cupón	Serie B - 324,41 €



**III. VALORES ADQUIRIDOS POR EL FONDO: PARTICIPACIONES HIPOTECARIAS**  
**(Participación en Préstamos Hipotecarios)**

PRESTAMOS HIPOTECARIOS	A LA EMISIÓN	SITUACIÓN ACTUAL
Número de préstamos	18.269	4.480
Saldo Pendiente de Amortizar PH's	759.000.019,00 €	95.575.097,48 €
Importes Unitarios Préstamos Vivos	41.545,79 €	21.333,73 €
Tipo de Interés	5,16%	5,70%

TASAS DE AMORTIZACION ANTICIPADA	SITUACIÓN ACTUAL
Tasa mensual actual anualizada:	8,17%
Tasa últimos 12 meses anualizada:	9,32%
Tasa anualizada desde Constitución del Fondo	13,20%

MOROSIDAD ACTUAL	Hasta 1 mes	De 1 a 6 meses	Mayor de 6 mes.
Deuda Vencida(Principal+Intereses)	51.634,44 €	25.774,29 €	729,22 €
Deuda Pendiente de vencimiento			95.517.672,80 €
Deuda Total	51.634,44 €	25.774,29 €	95.518.402,02 €



FONDO DE TITULIZACIÓN HIPOTECARIA  
BANESTO 1

INFORME TRIMESTRAL BONOS DE TITULIZACIÓN  
19 DE MAYO DE 2008

BONOS TITULIZACIÓN HIPOTECARIA: PRINCIPAL	
Saldo anterior	100.964.846,62 €
Amortizaciones	5.389.731,60 €
Saldo actual	95.575.115,02 €
% sobre saldo inicial	12,59%
Amort. devengada no pagada	0,00 €

DATOS	
Fecha de determinación	9-may-2008
Fecha de Pago de Cupón Actual	19-may-2008
Fecha de Pago de Cupón Anterior	18-feb-2008
Número de días (Act/360)	91
3 Meses Euribor(%)	4,860%
Próxima Fecha de Pago	18-ago-2008

BONOS TITULIZACIÓN HIPOTECARIA: INTERESES	
Intereses pagados BTH's Serie A	1.079.118,16 €
Intereses pagados BTH's Serie B	95.297,16 €
Intereses devengados no pagados	0,00 €

VIDA RESIDUAL (ANOS)	
3-ago-1999	19-may-2008
Serie A	0,90
Serie B	8,7
	1,00



FONDO DE TITULIZACIÓN HIPOTECARIA  
BANESTO 1

INFORME TRIMESTRAL PARTICIPACIONES HIPOTECARIAS  
19 DE MAYO DE 2008

PRÉSTAMOS HIPOTECARIOS. PRINCIPAL	
Saldo anterior	100.964.797,04 €
Amortizaciones	5.389.699,56 €
Saldo actual	95.575.097,48 €
Número de préstamos	4.480
LTV	35,86%

PRÉSTAMOS HIPOTECARIOS. INTERESES	
Intereses cobrados en trimestre	1.401.929,08 €
Intereses devengados trimestre	1.381.928,17 €


PARTICIPACIONES HIPOTECARIAS EN MOROSIDAD					
PH'S MOROSIDAD	HASTA 30 DÍAS	DE 30 A 60 DÍAS	DE 60 A 90 DÍAS	DE 90 A 180 DÍAS	MÁS DE 180 DÍAS
Principal	36.284,39 €	13.615,52 €	3.656,95 €	3.189,25 €	678,57 €
Intereses	15.350,05 €	4.230,67 €	958,46 €	123,44 €	50,65 €
Saldo de los Préstamos	3.631.786,38 €	932.430,13 €	281.196,43 €	124.423,02 €	23.041,06 €
Número de Préstamos	146	47	11	8	4
% sobre saldo PH's	3,80%	0,98%	0,29%	0,13%	0,02%




FONDO DE TITULIZACIÓN HIPOTECARIA  
BANESTO 1

INFORME HISTÓRICO DE MOROSIDAD  
19 DE MAYO DE 2008

Fecha	feb-07	may-07	ago-07	nov-07	feb-08	may-08
15-30 días	3,346%	3,397%	3,188%	3,561%	3,190%	3,800%
30-60 días	0,621%	0,948%	2,134%	0,771%	0,970%	0,976%
60-90 días	0,279%	0,259%	0,676%	0,122%	0,300%	0,294%
90-180 días	0,050%	0,179%	0,393%	0,163%	0,040%	0,130%
> 180 días	0,742%	0,021%	0,024%	0,041%	0,030%	0,024%





**FONDO DE TITULIZACIÓN HIPOTECARIA  
BANESTO 1**

**ESTADO DE ORIGEN Y APLICACIÓN DE FONDOS Y CTA DE TESORERÍA  
19 DE MAYO DE 2008**

ORIGEN	6.887.193,11 €
<b>a) PRINCIPAL COBRADO</b>	
Amortización PH's	5.383.331,05 €
<b>b) INTERESES COBRADOS</b>	
Intereses de PH's	1.401.929,08 €
Intereses de Reinversión	106.255,63 €
<b>c) CONTENCIOSOS</b>	15.397,25 €
<b>d) REG.PROCESOS</b>	-19.719,90 €

APLICACIÓN	6.887.193,11 €
1. Gastos corrientes	6.641,01 €
2. Intereses de BTH's Serie A	1.079.118,16 €
3. Intereses de BTH's Serie B	95.297,16 €
4.1 Amortización BTH's A	5.389.731,60 €
4.2 Amortización BTH's B	0,00 €
5. Int. Préstamo Subord A	65.594,86 €
6. Int. Préstamo Subord B	0,00 €
7. Amort. Préstamo Subord A	323.381,97 €
8. Amort. Préstamo Subord B	0,00 €
9. Comisión Fija Banesto	6.000,00 €
10. Comisión Variable Banesto	244.810,32 €
11. Disposición Fondo Reserva Principal y Secundario	-323.381,97 €

ESTADO DE LA CUENTA DE TESORERÍA	5.734.505,85 €
<b>a) FONDO DE RESERVA</b>	
1. Saldo anterior	6.057.887,82 €
2. Utilizado en el periodo	-323.381,97 €
3. Saldo actual	5.734.505,85 €
<b>b) COMISIONES RETENIDAS</b>	0,00 €





FONDO DE TITULIZACIÓN HIPOTECARIA  
BANESTO 1

MEJORA CREDITICIA Y PRÉSTAMO SUBORDINADO  
19 DE MAYO DE 2008

MEJORA DE CREDITO		
CONCEPTOS	3-ago-1999	19-may-2008
Emisión Subordinada	3,50%	7,94%
Fondo de Reserva	18.975.000€ (2,50%)	5.734.505,85€ (6,00%)

PRESTAMO SUBORDINADO		
CONCEPTOS	3-ago-1999	19-may-2008
Saldo Vivo A	20.496.916,81 €	5.736.043,54 €
Saldo Vivo B	1.414.873,97 €	0,00 €
Tipo de interés A	2,73%	4,860%



FONDO DE TITULIZACIÓN HIPOTECARIA  
BANESTO 1

INFORMACIÓN RELATIVA A LOS TRIGGERS  
19 DE MAYO DE 2008

TRIGGERS FONDO DE RESERVA	
1. SI 1.a) ES MAYOR QUE 1.b) NO SE AMORTIZA EL FONDO DE RESERVA:	
1.a) MOROSIDAD DE LAS PH'S SUPERIOR A 90 DÍAS	147.464,08 €
1.b) 3% SALDO VIVO PARTICIPACIONES HIPOTECARIAS	2.867.252,92 €
2. SI 2.a) ES MENOR QUE 2.b) NO SE AMORTIZA EL FONDO DE RESERVA:	
2.a) TIPO DE INTERÉS DE LAS PARTICIPACIONES HIPOTECARIAS	5,70%
2.b) TIPO DE INTERÉS MEDIO PONDERADO BONOS A Y B + 0,33%	5,00%
3. SI 3.a) ES MAYOR QUE 3.b) NO SE AMORTIZA EL FONDO DE RESERVA:	
3.a) SALDO DE FALLIDOS	0,00 €
3.b) 0,025% SALDO INICIAL PH'S * N° FECHAS DE PAGO	6.451.500,16 €

NO SE HAN ALCANZADO LOS NIVELES DEL TRIGGER DEL FONDO DE RESERVA, POR TANTO EL FONDO DE RESERVA CONTINUARÁ DECRECIENDO.

TRIGGERS BONOS	
1. SI 1.a) ES MAYOR QUE 1.b) NO SE AMORTIZA LA SERIE B:	
1.a) MOROSIDAD SUPERIOR A 90 DÍAS	147.464,08 €
1.b) 7% SALDO VIVO PARTICIPACIONES HIPOTECARIAS	6.690.256,82 €

NO SE HA ALCANZADO EL NIVEL DEL TRIGGER, POR TANTO LA SERIE B CONTINUARÁ AMORTIZÁNDOSE.

PREPAYMENTS - BANESTO 1

May 19th 2008

Date	Outstanding before prepayment 0,166386	Real outstanding	1,17% Prepayment vector	Remaining at the end of the month	Average Single monthly mortality	CPR	Monthly Single monthly mortality	CPR	Outstanding after prepayment
	759000,02		100,00%	100,00%				9,32%	759.000,000000
sep-99	755366,17	744.506,7	98,83%	98,83%	1,44%	15,95%	1,44%	15,95%	746.509,2
oct-99	751716,69	724.010,7	97,67%	96,31%	1,86%	20,17%	2,28%	24,18%	734.191,7
nov-99	748051,52	716.871,1	96,52%	95,83%	1,41%	15,66%	0,50%	5,85%	722.045,3
dic-99	744370,59	706.796,1	95,39%	94,95%	1,29%	14,39%	0,92%	10,47%	710.067,7
ene-00	740674,95	696.426,4	94,27%	94,03%	1,22%	13,74%	0,98%	11,10%	698.257,9
feb-00	736963,42	689.571,8	93,17%	93,57%	1,10%	12,45%	0,49%	5,67%	686.612,6
mar-00	733235,93	680.287,7	92,08%	92,78%	1,07%	12,06%	0,84%	9,68%	675.129,7
abr-00	729492,41	672.739,1	91,00%	92,22%	1,01%	11,44%	0,60%	6,99%	663.807,1
may-00	725732,80	666.330,6	89,93%	91,81%	0,94%	10,76%	0,44%	5,15%	652.642,8
jun-00	721957,01	659.284,5	88,87%	91,32%	0,90%	10,32%	0,54%	6,29%	641.634,6
jul-00	718172,25	651.086,5	87,83%	90,66%	0,89%	10,15%	0,72%	8,34%	630.786,9
ago-00	714371,21	642.166,4	86,80%	89,89%	0,88%	10,11%	0,85%	9,68%	620.081,3
sep-00	710553,83	623.658,7	85,78%	87,77%	1,00%	11,34%	2,36%	24,92%	609.545,8
oct-00	706720,03	616.983,1	84,78%	87,30%	0,97%	10,99%	0,53%	6,22%	599.148,4
nov-00	702869,74	609.181,2	83,78%	86,67%	0,95%	10,81%	0,72%	8,35%	588.897,2
dic-00	699002,90	601.490,1	82,80%	86,05%	0,93%	10,66%	0,72%	8,27%	578.790,3
ene-01	695141,26	592.596,5	81,83%	85,25%	0,93%	10,65%	0,93%	10,62%	568.843,7
feb-01	691263,01	584.606,2	80,87%	84,57%	0,93%	10,57%	0,79%	9,13%	559.037,4
mar-01	687368,09	577.868,5	79,92%	84,07%	0,91%	10,38%	0,59%	6,88%	549.369,5
abr-01	683456,42	570.372,4	78,99%	83,45%	0,90%	10,28%	0,73%	8,44%	539.838,3
may-01	679527,93	539.849,8	78,06%	79,44%	1,09%	12,32%	4,80%	44,61%	530.441,8
jun-01	675582,55	533.640,9	77,15%	77,15%	1,07%	12,07%	0,57%	6,66%	521.178,5
jul-01	671656,44	526.278,4	76,24%	76,24%	1,05%	11,95%	0,80%	9,22%	512.074,2
ago-01	667713,46	519.242,9	75,35%	77,76%	1,04%	11,82%	0,75%	8,68%	503.099,1
sep-01	663753,52	513.742,8	74,46%	77,40%	1,02%	11,57%	0,47%	5,48%	494.251,4
oct-01	659776,55	480.522,3	75,59%	72,83%	1,21%	13,61%	5,90%	51,81%	485.529,4
nov-01	655782,49	472.319,1	72,73%	72,02%	1,21%	13,57%	1,11%	12,52%	476.931,6
dic-01	651771,24	465.247,6	71,87%	71,38%	1,20%	13,45%	0,89%	10,18%	468.456,4
ene-02	647781,02	457.234,1	71,03%	70,58%	1,19%	13,42%	1,12%	12,61%	460.129,2
feb-02	643773,63	449.737,6	70,20%	69,86%	1,19%	13,37%	1,03%	11,65%	451.920,9
mar-02	639749,01	443.596,1	69,38%	69,34%	1,17%	13,22%	0,75%	8,58%	443.829,8
abr-02	635707,09	437.704,4	68,56%	68,85%	1,16%	13,06%	0,70%	8,09%	435.854,5
may-02	631647,79	432.430,0	67,76%	67,04%	1,20%	13,54%	2,64%	27,46%	427.993,5
jun-02	627571,03	417.177,8	66,96%	66,47%	1,19%	13,42%	0,84%	9,59%	420.245,1
jul-02	623526,65	410.651,1	66,18%	65,86%	1,19%	13,34%	0,93%	10,56%	412.641,1
ago-02	619464,87	404.214,9	65,40%	65,25%	1,18%	13,26%	0,92%	10,52%	405.146,2
sep-02	615385,64	399.061,8	64,64%	64,85%	1,16%	13,11%	0,62%	7,20%	397.759,1
oct-02	611288,85	393.346,1	63,88%	64,35%	1,15%	13,00%	0,77%	8,88%	390.478,2
nov-02	607174,46	388.135,0	63,13%	63,13%	1,14%	12,86%	0,66%	7,60%	383.302,4
dic-02	603042,37	382.514,0	62,39%	63,43%	1,13%	12,77%	0,77%	8,89%	376.230,0
ene-03	598942,89	375.287,7	61,66%	62,66%	1,13%	12,79%	1,22%	13,67%	369.291,0
feb-03	594825,78	369.796,7	60,93%	62,17%	1,13%	12,70%	0,78%	8,98%	362.452,2
mar-03	590690,97	363.315,7	60,22%	61,51%	1,12%	12,68%	1,06%	12,06%	355.712,3
abr-03	586538,38	357.354,6	59,51%	60,93%	1,12%	12,64%	0,94%	10,76%	349.070,1
may-03	582367,93	353.110,1	58,82%	60,63%	1,11%	12,49%	0,48%	5,61%	342.524,2
jun-03	578179,55	346.745,8	58,13%	59,07%	1,11%	12,49%	1,09%	12,33%	336.073,5
jul-03	574043,22	341.533,4	57,44%	59,50%	1,10%	12,42%	0,79%	9,12%	329.756,8
ago-03	569889,11	336.072,3	56,77%	58,97%	1,09%	12,37%	0,88%	10,08%	323.319,9
sep-03	565717,13	331.180,1	56,11%	58,54%	1,09%	12,29%	0,73%	8,41%	317.397,7
oct-03	561527,21	326.881,0	55,45%	58,21%	1,08%	12,18%	0,56%	6,54%	311.352,9
nov-03	557319,28	321.481,7	54,80%	57,68%	1,07%	12,14%	0,91%	10,38%	305.396,3
dic-03	553093,25	315.840,9	54,15%	57,10%	1,07%	12,13%	1,00%	11,40%	299.526,8
ene-04	548912,04	309.562,7	53,52%	56,40%	1,07%	12,16%	1,24%	13,92%	293.777,0
feb-04	544712,84	304.432,4	52,89%	55,89%	1,07%	12,13%	0,90%	10,27%	288.111,3
mar-04	540495,59	297.021,1	52,27%	54,95%	1,08%	12,25%	1,67%	18,33%	282.528,6
abr-04	536260,21	291.660,6	51,66%	54,39%	1,08%	12,23%	1,03%	11,67%	277.027,9
may-04	532006,61	286.896,9	51,05%	53,83%	1,08%	12,19%	0,85%	9,74%	271.608,0
jun-04	527734,72	280.095,5	50,45%	53,08%	1,08%	12,28%	1,58%	17,37%	266.267,9
jul-04	523521,08	275.206,3	49,86%	52,57%	1,08%	12,26%	0,95%	10,87%	261.044,8
ago-04	519289,32	270.638,2	49,28%	52,16%	1,08%	12,21%	0,79%	9,03%	255.898,6
sep-04	515039,36	267.426,6	48,70%	51,92%	1,07%	12,10%	0,44%	5,21%	250.828,3
oct-04	510771,12	261.281,4	48,13%	51,15%	1,08%	12,17%	1,49%	16,47%	245.833,0
nov-04	506484,54	256.789,6	47,57%	50,79%	1,07%	12,14%	0,89%	10,06%	240.911,5
dic-04	502179,52	252.707,0	47,01%	50,32%	1,07%	12,08%	0,75%	8,60%	236.063,1
ene-05	497920,85	246.605,8	46,46%	49,53%	1,08%	12,17%	1,58%	17,38%	231.216,7
feb-05	493643,86	241.670,7	45,91%	48,96%	1,08%	12,18%	1,15%	12,98%	226.640,8
mar-05	489348,49	237.217,4	45,37%	48,48%	1,07%	12,16%	0,98%	11,16%	222.034,4
abr-05	485034,64	232.487,1	44,84%	47,93%	1,08%	12,17%	1,12%	12,67%	217.496,5
may-05	480702,25	227.572,6	44,32%	47,34%	1,08%	12,19%	1,23%	13,82%	213.026,4
jun-05	476351,23	222.315,3	43,80%	46,67%	1,08%	12,25%	1,42%	15,75%	208.623,0
jul-05	472056,00	217.116,0	43,28%	45,99%	1,09%	12,30%	1,45%	16,08%	204.317,7
ago-05	467742,31	212.578,7	42,78%	45,45%	1,09%	12,32%	1,19%	13,35%	200.076,8
sep-05	463410,07	209.003,7	42,27%	45,10%	1,08%	12,27%	0,76%	8,78%	195.899,5
oct-05	459058,19	204.702,6	41,78%	44,59%	1,09%	12,28%	1,13%	12,74%	191.784,8
nov-05	454689,62	200.063,2	41,29%	44,00%	1,09%	12,31%	1,33%	14,81%	187.731,9
dic-05	450301,25	195.722,0	40,80%	43,46%	1,09%	12,33%	1,22%	13,66%	183.740,1
ene-06	446026,52	190.309,7	40,33%	42,67%	1,10%	12,43%	1,83%	19,91%	179.861,9
feb-06	441733,41	185.936,4	39,85%	42,09%	1,10%	12,46%	1,35%	15,03%	176.042,0
mar-06	437421,84	181.929,2	39,39%	41,59%	1,10%	12,48%	1,19%	13,39%	172.279,7
abr-06	433061,73	178.152,7	38,92%	41,14%	1,10%	12,48%	1,10%	12,40%	168.574,2
may-06	428743,00	156.690,7	38,47%	36,55%	1,24%	13,85%	1,32%	14,78%	164.924,8
jun-06	424375,57	153.041,7	38,02%	36,06%	1,24%	13,87%	1,24%	14,78%	161.330,7
jul-06	420174,12	149.697,0	37,57%	35,63%	1,24%	13,86%	1,21%	13,56%	157.860,5
ago-06	415954,60	146.459,3	37,13%	35,21%	1,23%	13,85%	1,17%	13,17%	154.442,8
sep-06	411716,94	143.857,4	36,69%	34,94%	1,23%	13,80%	0,77%	8,81%	151.077,0
oct-06	407461,05	140.937,2	36,26%	34,59%	1,23%	13,77%	1,01%	11,43%	147.762,2
nov-06	403186,87	137.741,9	35,84%	34,16%	1,23%	13,77%	1,23%	13,81%	144.497,8
dic-06	398894,30	134.799,2	35,42%	33,79%	1,23%	13,75%	1,08%	12,25%	141.283,1
ene-07	394765,61	131.451,2	35,00%	33,30%	1,23%	13,78%	1,46%	16,22%	138.181,3
feb-07	390619,17	128.676,5	34,59%	32,94%	1,23%	13,76%	1,07%	12,13%	135.126,7
mar-07	386454,89	126.075,8	34,19%	32,62%	1,22%	13,73%	0,97%	10,99%	132.118,7
abr-07	382272,71	123.471,3	33,79%	32,30%	1,22%	13,71%	0,99%	11,30%	129.156,5
may-07	378072,54	120.888,4	33,39%	31,97%	1,22%	13,68%	1,00%	11,41%	126.239,6
jun-07	373854,32	118.444,6	33,00%	31,68%	1,22%	13,65%	0,92%	10,45%	123.367,5
jul-07	369795,33	115.964,8	32,61%	31,36%	1,21%	13,63%	1,02%	11,57%	120.597,2
ago-07	365716,88	113.579,7	32,23%	31,06%	1,21%	13,60%	0,97%	1	

DEAL 759.000  
 MEZZ. DECLINN 8,00%  
 MEZZ. STOPS DECLINN 1,00%  
 VIDA RESIDUAL DESDE 11/05/08

0,90 1,00

FECHA				SERIE A		SERIE B	
	PRINCIPAL AVAILABLE	SENIOR NOTES	MEZZANIE NOTES	PRINCIPAL	VIDA MEDIA	PRINCIPAL	VIDA MEDIA
11/09/99		732.400.000	26.600.000				
11/10/99	1	0	732.400.000	26.600.000	0	0	0
11/11/99	1	36.954.720	732.400.000	26.600.000	36.954.720	(114.707.451.806)	0
11/12/99	1	0	695.445.280	26.600.000	0	0	0
11/01/00	1	0	695.445.280	26.600.000	0	0	0
11/02/00	1	35.432.664	695.445.280	26.600.000	35.432.664	(106.723.184.191)	0
11/03/00	1	0	660.012.616	26.600.000	0	0	0
11/04/00	1	0	660.012.616	26.600.000	0	0	0
11/05/00	1	33.969.862	660.012.616	26.600.000	33.969.862	(99.259.936.716)	0
11/06/00	1	0	626.042.754	26.600.000	0	0	0
11/07/00	1	0	626.042.754	26.600.000	0	0	0
11/08/00	1	32.551.453	626.042.754	26.600.000	32.551.453	(92.120.612.680)	0
11/09/00	1	0	593.491.300	26.600.000	0	0	0
11/10/00	1	0	593.491.300	26.600.000	0	0	0
11/11/00	1	31.194.130	593.491.300	26.600.000	31.194.130	(85.409.529.055)	0
11/12/00	1	0	562.297.170	26.600.000	0	0	0
11/01/01	1	0	562.297.170	26.600.000	0	0	0
11/02/01	1	29.859.769	562.297.170	26.600.000	29.859.769	(79.008.949.589)	0
11/03/01	1	0	532.437.401	26.600.000	0	0	0
11/04/01	1	0	532.437.401	26.600.000	0	0	0
11/05/01	1	28.595.554	532.437.401	26.600.000	28.595.554	(73.118.831.954)	0
11/06/01	1	0	503.841.847	26.600.000	0	0	0
11/07/01	1	0	503.841.847	26.600.000	0	0	0
11/08/01	1	27.342.769	503.841.847	26.600.000	27.342.769	(67.399.925.547)	0
11/09/01	1	0	476.499.078	26.600.000	0	0	0
11/10/01	1	0	476.499.078	26.600.000	0	0	0
11/11/01	1	26.167.445	476.499.078	26.600.000	26.167.445	(62.095.347.886)	0
11/12/01	1	0	450.331.632	26.600.000	0	0	0
11/01/02	1	0	450.331.632	26.600.000	0	0	0
11/02/02	1	25.010.736	450.331.632	26.600.000	25.010.736	(57.049.489.911)	0
11/03/02	1	0	425.320.896	26.600.000	0	0	0
11/04/02	1	0	425.320.896	26.600.000	0	0	0
11/05/02	1	23.927.426	425.320.896	26.600.000	23.927.426	(52.448.916.959)	0
11/06/02	1	0	401.393.470	26.600.000	0	0	0
11/07/02	1	0	401.393.470	26.600.000	0	0	0
11/08/02	1	22.847.268	401.393.470	26.600.000	22.847.268	(47.979.263.381)	0
11/09/02	1	0	378.546.202	26.600.000	0	0	0
11/10/02	1	0	378.546.202	26.600.000	0	0	0
11/11/02	1	21.843.833	378.546.202	26.600.000	21.843.833	(43.862.416.086)	0
11/12/02	1	0	356.702.369	26.600.000	0	0	0
11/01/03	1	0	356.702.369	26.600.000	0	0	0
11/02/03	1	20.850.189	356.702.369	26.600.000	20.850.189	(39.948.961.812)	0
11/03/03	1	0	335.852.180	26.600.000	0	0	0
11/04/03	1	0	335.852.180	26.600.000	0	0	0
11/05/03	1	19.927.943	335.852.180	26.600.000	18.700.109	(34.165.099.200)	1.227.834
11/06/03	1	0	317.152.071	25.372.166	0	0	0
11/07/03	1	0	317.152.071	25.372.166	0	0	0
11/08/03	1	18.992.316	317.152.071	25.372.166	17.585.478	(30.510.804.632)	1.406.838
11/09/03	1	0	299.566.593	23.965.327	0	0	0
11/10/03	1	0	299.566.593	23.965.327	0	0	0
11/11/03	1	18.135.620	299.566.593	23.965.327	16.792.241	(27.589.652.235)	1.343.379
11/12/03	1	0	282.774.352	22.621.948	0	0	0
11/01/04	1	0	282.774.352	22.621.948	0	0	0
11/02/04	1	17.285.033	282.774.352	22.621.948	16.004.660	(24.823.227.253)	1.280.373
11/03/04	1	0	266.769.692	21.341.575	0	0	0
11/04/04	1	0	266.769.692	21.341.575	0	0	0
11/05/04	1	16.503.253	266.769.692	21.341.575	15.280.790	(22.325.234.065)	1.222.463
11/06/04	1	0	251.488.902	20.119.112	0	0	0
11/07/04	1	0	251.488.902	20.119.112	0	0	0
11/08/04	1	15.709.442	251.488.902	20.119.112	14.545.779	(19.913.171.758)	1.163.662

DEAL 759.000  
 MEZZ. DECLINN 8,00%  
 MEZZ. STOPS DECLINN 1,00%  
 VIDA RESIDUAL DESDE 11/05/08

0,90 1,00

FECHA		PRINCIPAL AVAILABLE	SENIOR NOTES	MEZZANIE NOTES	SERIE A		SERIE B	
					PRINCIPAL	VIDA MEDIA	PRINCIPAL	VIDA MEDIA
11/09/04	1	0	236.943.123	18.955.450	0	0	0	0
11/10/04	1	0	236.943.123	18.955.450	0	0	0	0
11/11/04	1	14.987.040	236.943.123	18.955.450	13.876.889	(17.720.787.627)	1.110.151	(1.417.663.010)
11/12/04	1	0	223.066.234	17.845.299	0	0	0	0
11/01/05	1	0	223.066.234	17.845.299	0	0	0	0
11/02/05	1	14.270.748	223.066.234	17.845.299	13.213.655	(15.658.181.356)	1.057.092	(1.252.654.508)
11/03/05	1	0	209.852.579	16.788.206	0	0	0	0
11/04/05	1	0	209.852.579	16.788.206	0	0	0	0
11/05/05	1	13.614.398	209.852.579	16.788.206	12.605.924	(13.816.092.288)	1.008.474	(1.105.287.383)
11/06/05	1	0	197.246.655	15.779.732	0	0	0	0
11/07/05	1	0	197.246.655	15.779.732	0	0	0	0
11/08/05	1	12.949.544	197.246.655	15.779.732	11.990.319	(12.038.279.896)	959.225	(963.062.392)
11/09/05	1	0	185.256.336	14.820.507	(0)	0	0	(0)
11/10/05	1	0	185.256.336	14.820.507	0	0	0	0
11/11/05	1	12.344.919	185.256.336	14.820.507	11.430.481	(10.424.598.527)	914.438	(833.967.882)
11/12/05	1	0	173.825.855	13.906.068	0	0	0	0
11/01/06	1	0	173.825.855	13.906.068	0	0	0	0
11/02/06	1	11.689.935	173.825.855	13.906.068	10.824.014	(8.875.691.522)	865.921	(710.055.322)
11/03/06	1	0	163.001.841	13.040.147	0	0	0	0
11/04/06	1	0	163.001.841	13.040.147	0	0	0	0
11/05/06	1	11.117.181	163.001.841	13.040.147	10.293.686	(7.524.684.552)	823.495	(601.974.764)
11/06/06	1	0	152.708.155	12.216.652	0	0	0	0
11/07/06	1	0	152.708.155	12.216.652	0	0	0	0
11/08/06	1	10.481.961	152.708.155	12.216.652	9.705.519	(6.201.826.712)	776.442	(496.146.137)
11/09/06	1	0	143.002.636	11.440.211	0	0	0	0
11/10/06	1	0	143.002.636	11.440.211	0	0	0	0
11/11/06	1	9.945.069	143.002.636	11.440.211	9.208.397	(5.036.993.331)	736.672	(402.959.466)
11/12/06	1	0	133.794.239	10.703.539	0	0	0	0
11/01/07	1	0	133.794.239	10.703.539	0	0	0	0
11/02/07	1	9.371.049	133.794.239	10.703.539	8.676.898	(3.947.988.432)	694.152	(315.839.075)
11/03/07	1	0	125.117.341	10.009.387	0	0	0	0
11/04/07	1	0	125.117.341	10.009.387	0	0	0	0
11/05/07	1	8.887.080	125.117.341	10.009.387	8.228.778	(3.011.732.623)	658.302	(240.938.610)
11/06/07	1	0	116.888.564	9.351.085	0	0	0	0
11/07/07	1	0	116.888.564	9.351.085	0	0	0	0
11/08/07	1	8.370.283	116.888.564	9.351.085	7.750.262	(2.123.571.915)	620.021	(169.885.753)
11/09/07	1	0	109.138.301	8.731.064	0	0	0	0
11/10/07	1	0	109.138.301	8.731.064	0	0	0	0
11/11/07	1	7.935.004	109.138.301	8.731.064	7.347.226	(1.337.195.137)	587.778	(106.975.611)
11/12/07	1	0	101.791.075	8.143.286	0	0	0	0
11/01/08	1	0	101.791.075	8.143.286	0	0	0	0
11/02/08	1	7.391.995	101.791.075	8.143.286	6.838.709	(615.483.844)	553.286	(49.795.741)
11/03/08	1	0	94.952.366	7.590.000	0	0	0	0
11/04/08	1	0	94.952.366	7.590.000	0	0	0	0
11/05/08	1	6.967.268	94.952.366	7.590.000	6.967.268	0	0	0
11/06/08	1	0	87.985.097	7.590.000	0	0	0	0
11/07/08	1	0	87.985.097	7.590.000	0	0	0	0
11/08/08	1	6.385.803	87.985.097	7.590.000	6.385.803	587.493.845	0	0
11/09/08	1	0	81.599.295	7.590.000	0	0	0	0
11/10/08	1	0	81.599.295	7.590.000	0	0	0	0
11/11/08	1	5.967.618	81.599.295	7.590.000	5.967.618	1.098.041.707	0	0
11/12/08	1	0	75.631.677	7.590.000	0	0	0	0
11/01/09	1	0	75.631.677	7.590.000	0	0	0	0
11/02/09	1	5.553.976	75.631.677	7.590.000	5.553.976	1.532.897.444	0	0
11/03/09	1	0	70.077.701	7.590.000	0	0	0	0
11/04/09	1	0	70.077.701	7.590.000	0	0	0	0
11/05/09	1	77.667.701	70.077.701	7.590.000	70.077.701	25.578.360.721	7.590.000	2.770.350.000