



Resultados 1T2015

13 de mayo de 2015

1. Principales magnitudes
2. Resultados 1T2015
3. Calendario financiero y contacto

Índice

La información financiera contenida en este documento ha sido elaborada de acuerdo con las Normas Internacionales de Información Financiera (NIIF). Esta información no ha sido auditada, por lo que no es una información definitiva y podría verse modificada en el futuro.

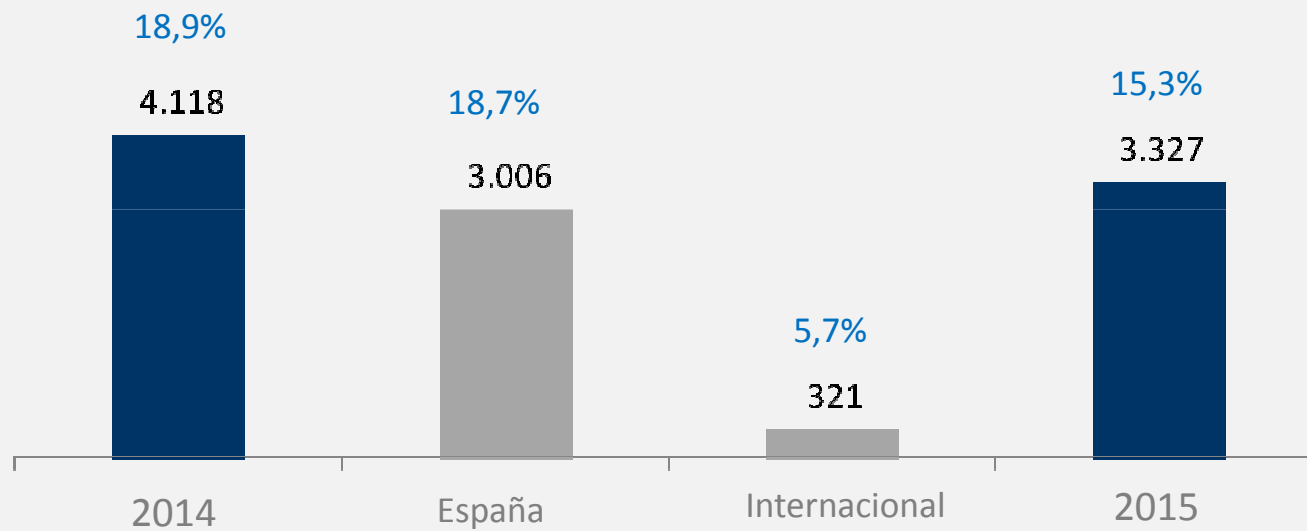
Este documento tiene carácter puramente informativo y no puede ser interpretado como una oferta de venta, intercambio o adquisición de valores y, de ninguna manera, constituye las bases de cualquier tipo de documento o compromiso.

El presente documento puede contener manifestaciones sobre intenciones, expectativas o previsiones futuras. Estas manifestaciones de futuro o previsiones no constituyen, por su propia naturaleza, garantías de un futuro cumplimiento, encontrándose condicionadas por riesgos, incertidumbres y otros factores relevantes, que podrían determinar que los desarrollos y resultados finales difieran materialmente de los puestos de manifiesto en estas intenciones, expectativas o previsiones. La Compañía no asume la obligación de revisar o actualizar públicamente tales manifestaciones en caso de que se produzcan cambios o acontecimientos no previstos que pudieran afectar a las mismas.

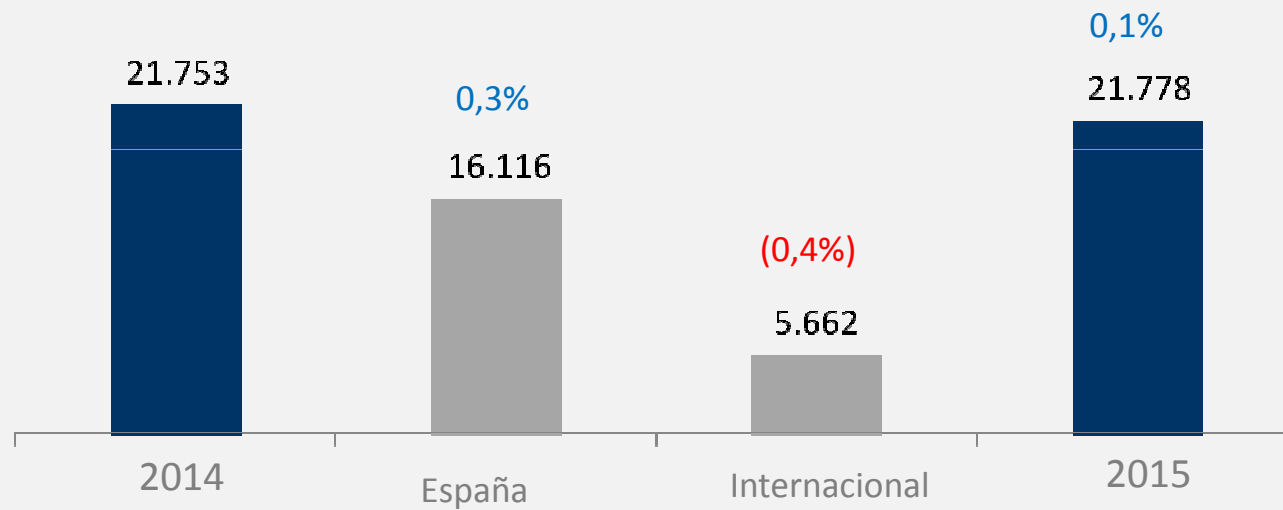
La Compañía facilita información sobre éstos y otros factores que podrían afectar las manifestaciones de futuro, el negocio y los resultados financieros del Grupo Baviera, en los documentos que presenta ante la Comisión Nacional del Mercado de Valores de España. Se invita a todas aquellas personas interesadas a consultar dichos documentos.

	1T2015	1T2014	15-14
Ingresos			
<i>España</i>	16.116	16.069	0,3%
<i>Internacional</i>	5.662	5.684	(0,4%)
EBITDA			
<i>Margen España</i>	3.006	3.464	(458)
<i>Margen Internacional</i>	321	654	(333)
Resultado Neto	1.404	1.986	(29,3%)
Posición neta de caja	(1.979)	4.496	(6.475)
Tesorería y equivalentes	14.323	15.956	(1.633)
Dividendos	-		
Inversiones	1.687	789	898
Precio de la acción	7,85		
Capitalización bursátil	126,55		
Número de acciones	16.307.580		

EBITDA



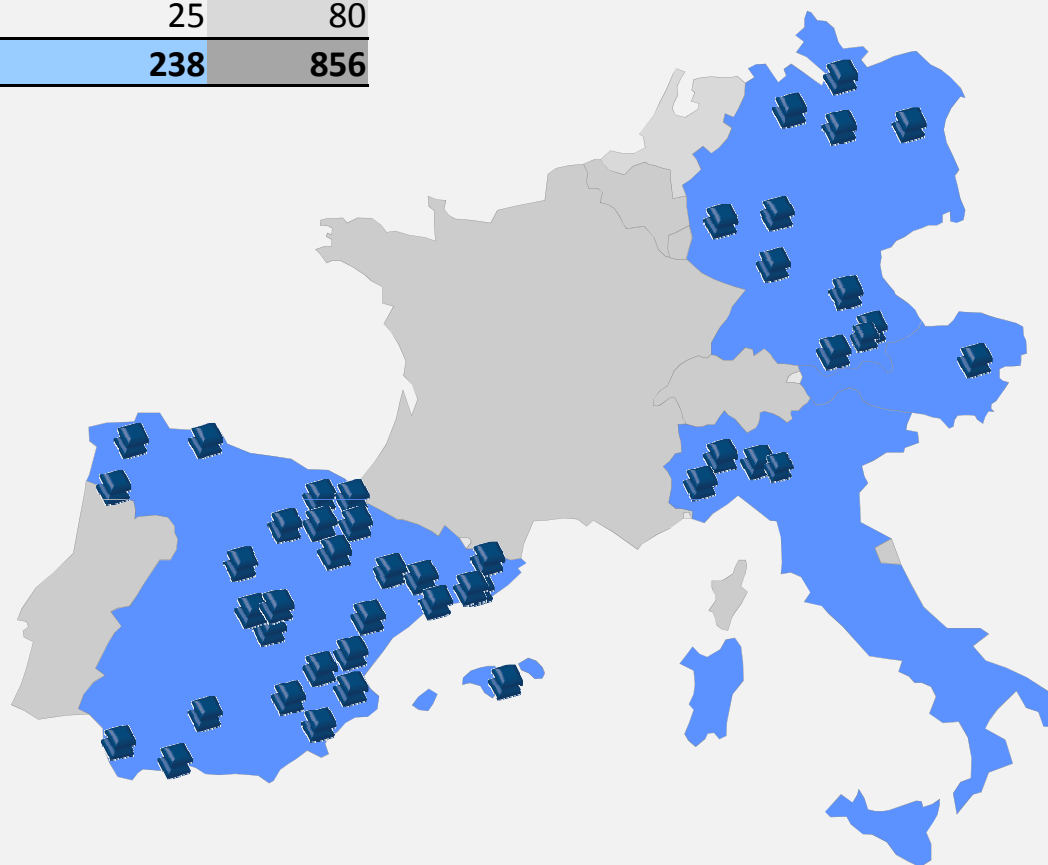
INGRESOS

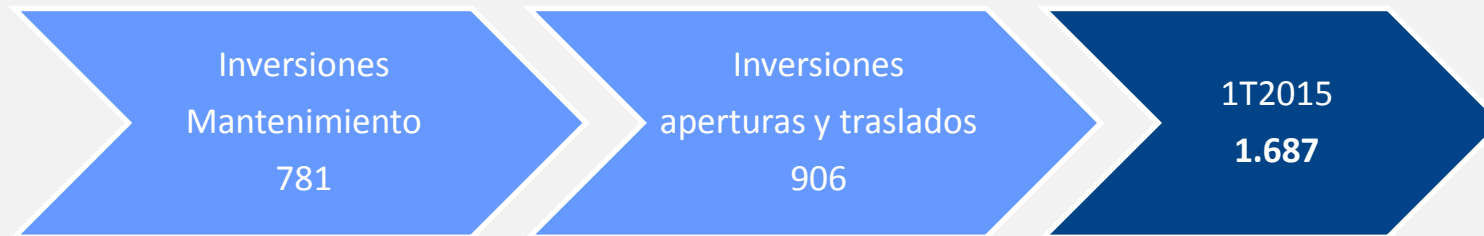


	2015	2014	'000	%
Cifra de negocios	21.778	21.753	25	0,1%
Gastos operativos	(18.451)	(17.635)	816	4,6%
EBITDA	3.327	4.118	(791)	(19,2%)
Amortización	(1.279)	(1.186)	93	7,8%
EBIT	2.048	2.932	(884)	(30,1%)
Resultado financiero	(114)	(89)	25	28,1%
Resultado antes de impuestos	1.934	2.843	(909)	(32,0%)
Impuesto sobre beneficios	(531)	(857)	(326)	(38,1%)
Resultado del periodo	1.404	1.986	(582)	(29,3%)

	España	Internacional	Total
Gerentes	23	11	34
Doctores	130	32	162
Apoyo médico	410	170	580
Servicios Corporativos	55	25	80
Personal	618	238	856

	Clínicas
España	48
Alemania & Austria	19
Italia	4
Clínicas	71

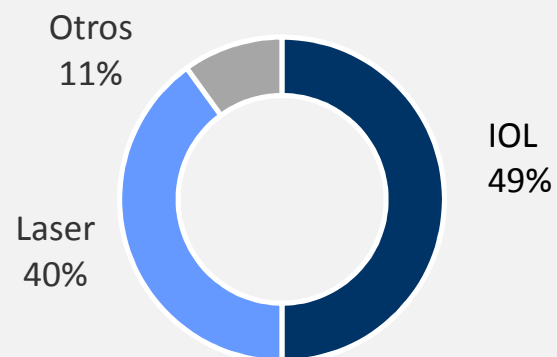




1T2015-1T2014	España	Internacional	Total
Cifra de negocios	16.116	5.662	21.778
Gastos operativos	(13.110)	(5.341)	(18.451)
EBITDA 1T2015	3.006	321	3.327
Margen EBITDA1T2015 %	18,7%	5,7%	15,3%
EBITDA 1T2014	3.464	654	4.118
<i>'000 15-14</i>	<i>(458)</i>	<i>(333)</i>	<i>(791)</i>

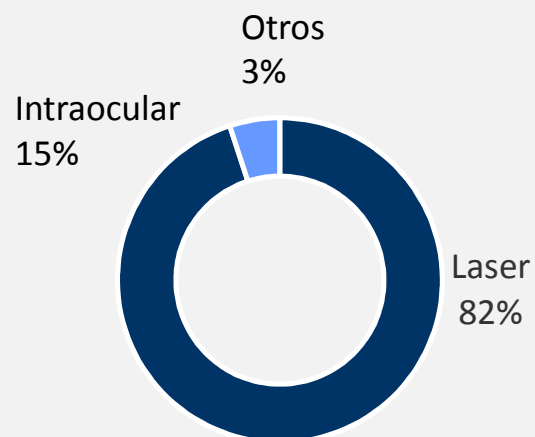
1T2015-1T2014	1T2015	%	1T2014	%	'000	%
Cifra de negocios	16.116		16.069		47	0,3%
Gastos operativos	(13.110)	(81,3%)	(12.605)	(78,4%)	505	4,0%
EBITDA	3.006	18,7%	3.464	21,6%	(458)	(13,2%)
Amortización	(867)	(5,4%)	(802)	(5,0%)	65	8,1%
EBIT	2.139	13,3%	2.662	16,6%	(523)	(19,7%)

Mix de producto (% de ventas)



1T2015-1T2014	1T2015	%	1T2014	%	'000	%
Cifra de negocios	5.662		5.684		(22)	(0,4%)
Gastos operativos	(5.341)	(94,3%)	(5.030)	(88,5%)	311	6,2%
EBITDA	321	5,7%	654	11,5%	(333)	(50,9%)
Amortización	(412)	(7,3%)	(384)	(6,8%)	28	7,3%
EBIT	(91)	(1,6%)	270	4,8%	(361)	-

Mix de producto (% de ventas)



Calendario

Resultados 1S2015

27 de julio de 2015

Contacto

Relación con inversores

Tel: +34 917 819 882/ 880

inversores@clinicabaviera.com

www.grupobaviera.com