

Resultados Ejercicio 2011



**Cementos Molins S.A.
y Sociedades Dependientes**

28 de febrero de 2012

- ❑ De la evolución de los negocios del Grupo durante el año 2011 destacamos:
 - Las sociedades que operan en España acusan de manera pronunciada la situación de los mercados, lo que lleva a una penalización importante en sus indicadores y en sus resultados;
 - Las sociedades internacionales del Grupo se encuentran con mercados crecientes y entornos económicos positivos (Argentina, Uruguay y México), que junto con el reinicio de algunas operaciones (cantera en la India y fábrica de Bangladesh) y el efecto de la puesta en marcha de nuevas instalaciones (fábrica en Apazapan, México), lleva a que los resultados sean muy positivos, contribuyendo de esta manera a los resultados del Grupo consolidado. La excepción a esta situación positiva en el contexto internacional la encontramos en Túnez, que se resiente de la inestabilidad política y social existente en la región del norte de África.

- ❑ El importe de nuestras ventas consolidadas ha ascendido a 831 millones de euros, una cifra un 2,7 % superior a la del ejercicio anterior. Las sociedades extranjeras suponen el 74% de la cifra de negocios consolidada que, en euros, se incrementan un 16% respecto al ejercicio precedente. Las ventas de las compañías nacionales disminuyen un 22% con relación al ejercicio 2010.

- ❑ El EBITDA del ejercicio 2011 se situó en 154,2 millones de euros, cifra un 7% inferior a la del año anterior. La aportación al EBITDA consolidado proviene de la buena marcha de los negocios en las participadas extranjeras.

- ❑ El resultado neto consolidado ha sido de 24,3 millones de euros, un 63% inferior al del ejercicio 2010 por la confluencia de diferentes aspectos:
 - El ejercicio 2010 incorporaba “Otros Resultados” positivos extraordinarios por 26 millones de euros.
 - Sin considerar este efecto en los resultados del ejercicio anterior, la disminución del resultado neto habría sido del 39%, motivada fundamentalmente por:
 - La menor contribución al EBITDA de las sociedades españolas.
 - Unos gastos financieros de 23 millones de euros, superiores en 13 millones de euros al ejercicio precedente, relacionado con el volumen de inversiones productivas que mantiene el Grupo.

Aspectos destacados



- ❑ En nuestra participada Lafarge Surma Cement, en fecha 6 de julio el Tribunal Supremo de la India dictó sentencia favorable a los permisos obtenidos hasta la fecha en relación con las actividades mineras en los terrenos de Meghalaya (India) donde se ubica la cantera que suministra de caliza a la fábrica de cemento en Chhatak. Tras recibir una autorización por parte del Gobierno de Meghalaya la Sociedad reanudó las normales actividades de suministro desde la India y fabricación de clinker en la fábrica de Bangladesh durante el mes de agosto.

- ❑ En conjunto, durante el ejercicio 2011 se han destinado a inversiones 122 millones de euros en cifras consolidadas.

- Destacamos las llevadas a cabo en instalaciones para la valorización energética de combustibles alternativos para su utilización en la fábrica de Sant Vicenç dels Horts, Barcelona; la ampliación de la capacidad del horno de clinker de Olavarría, en Argentina; y los trabajos de construcción de la nueva fábrica de cemento portland de Kairouan (Túnez).

- ❑ El endeudamiento neto del Grupo se ha incrementado en 58 millones de euros respecto al ejercicio anterior situándose en 398 millones de euros.

Cifras significativas a 31 de diciembre 2011



GRUPO CONSOLIDADO

	miles euros	<u>31/12/2011</u>	<u>31/12/2010</u>	<u>variación %</u>
Cifra de Negocios		830.661	808.697	2,7%
EBITDA		154.217	166.059	-7,1%
Resultado de Explotación		86.190	97.536	-11,6%
Resultado Financiero		-23.156	-10.099	-129,3%
Resultado atribuido a la Soc. Dominante		24.300	65.485	-62,9%
Beneficio por acción (en euros)		0,37	0,99	

	miles euros	<u>31/12/2011</u>	<u>31/12/2010</u>
Deuda neta		397.972	340.281

INDIVIDUAL

	miles euros	<u>31/12/2011</u>	<u>31/12/2010</u>	<u>variación %</u>
Resultado neto Sociedad Matriz		18.176	27.506	-33,9%

Cifras significativas a 31 de diciembre 2011

Evolución de los Negocios



SOCIEDADES NACIONALES

miles euros	<u>31/12/2011</u>	<u>31/12/2010</u>	<u>variación %</u>
Cifra de Negocios	214.750	276.032	-22,2%
EBITDA	-959	17.406	-105,5%

Datos consolidados de las sociedades españolas.

- Continúan los efectos de la fuerte contracción del sector de la construcción, tanto en el ámbito privado como en el de la obra pública, que lleva a un descenso de la actividad reflejado en nuestra cifra de negocios (negocio de cemento, hormigón, árido, morteros y prefabricados) del 22,2% en relación al mismo período del año anterior.
- El consumo de cemento en España registró en el año 2011 una caída del 17,2%, hasta alcanzar los 20,2 millones de toneladas, que contrastan con los 56 millones de toneladas consumidas en el año 2007. Esto supone un descenso acumulado del 64% en los últimos cuatro ejercicios, retrocediendo a niveles de consumo similares a los de 1987. En lo que respecta al hormigón el descenso registrado en el mercado en el año 2011 se sitúa entorno el 16%, acumulando desde el año 2008 una reducción del 52%.
- En Catalunya, base de las operaciones del Grupo en España, el consumo se situó en 2,7 millones de toneladas, con un descenso respecto al año 2010 del 21,3%. En este caso el descenso acumulado en el periodo 2007-2011 es del 66%. Tras este periodo de cuatro años hemos regresado a volúmenes de consumo similares a los de hace 25 años. El mercado de hormigón, por su parte, también ha experimentado un nuevo retroceso, entorno al 21%, acumulando descensos del 53% desde el año 2008.

Cifras significativas a 31 de diciembre 2011

Evolución de los Negocios



SOCIEDADES INTERNACIONALES

miles euros	<u>31/12/2011</u>	<u>31/12/2010</u>	<u>variación %</u>
Cifra de Negocios	615.911	532.665	15,6%
EBITDA	155.175	148.653	4,4%

Datos consolidados de las sociedades extranjeras del Grupo.

- **Argentina:** el mercado de cemento creció un 12%. Las ventas mejoran por el incremento de los volúmenes de venta y los precios. El EBITDA queda afectado por los incrementos de costos, el sobrecoste de importar clinker y la depreciación del peso argentino con respecto al euro, que ha sido del 11%, en el periodo analizado.
- **Uruguay:** crecimiento del mercado del 15%. Los ingresos y los resultados mejoran por el incremento de ventas en el mercado interior y las exportaciones. La moneda, el peso uruguayo, se ha depreciado con respecto al euro en un 2%.
- **México:** las ventas y el EBITDA se incrementan por el mayor volumen vendido, debido a la puesta en marcha de la fábrica de Apazapan, y al precio de venta. Por el contrario, los costes se han incrementado. El peso mexicano se ha depreciado un 4%.
- **Bangladesh:** crecimiento del mercado del 7%. La suspensión de la actividad de nuestra cantera ha limitado nuestra operativa debiendo importar clinker hasta el mes de agosto, mes en que se reinició la actividad productiva, y en consecuencia la mejora de los resultados. El taka se ha depreciado un 12% respecto al euro.
- **Túnez:** las ventas han descendido por los acontecimientos socio-políticos del país, que también han limitado las exportaciones, que unido al aumento de los costes, son los principales motivos del descenso de los resultados. La moneda, el dinar, se ha depreciado un 3%.

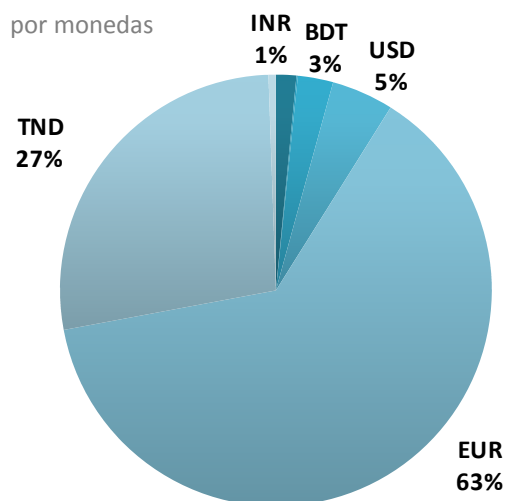
Cifras significativas a 31 de diciembre 2011

Nivel de endeudamiento. Cifras consolidadas



Deuda bruta

por monedas



Monedas

Euro	EUR
Taka bangladeshí	BDT
Dinar tunecino	TND
Dólar USA	USD
Rupia India	INR
Peso argentino	ARS

Deuda Bruta

miles euros

-569.651

Efectivo y medios equivalentes

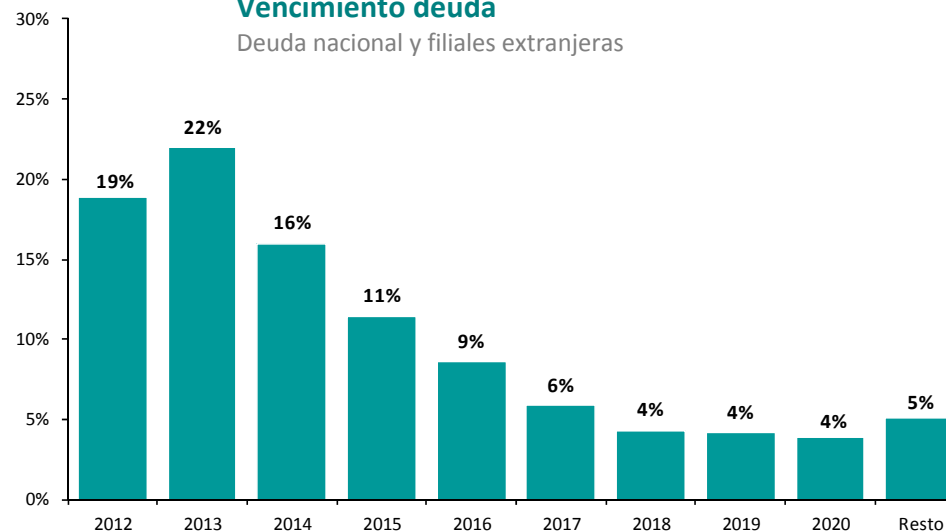
171.678

Situación financiera neta

-397.972

Vencimiento deuda

Deuda nacional y filiales extranjeras

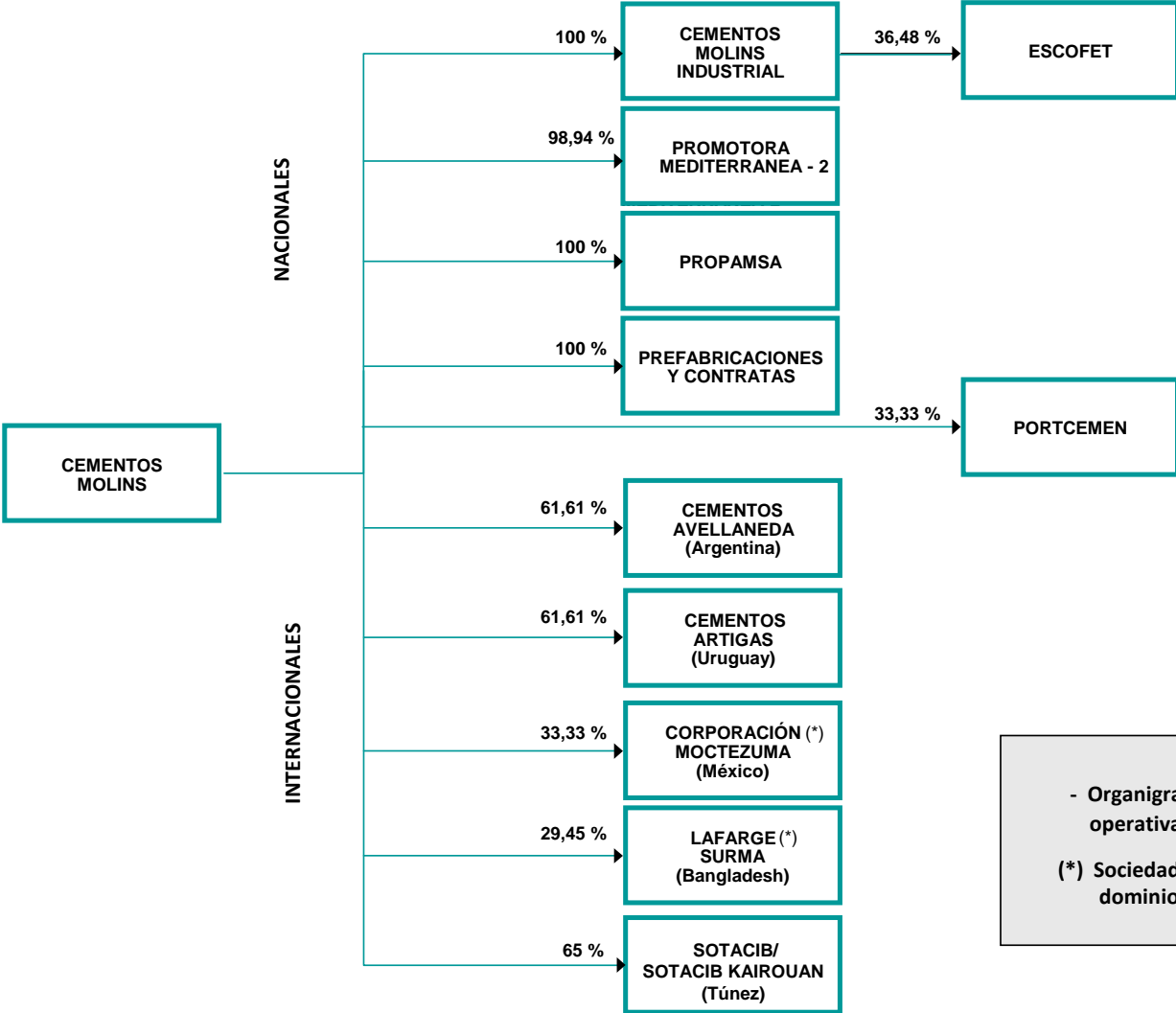


Hechos societarios relevantes 2011



- Con fecha 20 de enero 2011 la Sociedad comunicó el Convenio de Sindicación suscrito en fecha 15 de enero de 2011 por los accionistas sindicados de Cementos Molins, S.A., que sustituye al suscrito en fecha 15 de diciembre de 2003.
- El 24 de febrero de 2011, el Consejo de Administración formuló las Cuentas Anuales de Cementos Molins S.A. y las Cuentas Anuales Consolidadas del Grupo, el Informe de Gestión, individual y consolidado, y el Informe anual de Gobierno Corporativo, correspondientes al ejercicio terminado a 31 de diciembre 2010, así como la propuesta de distribución de resultado. Estas cuentas, auditadas por Deloitte, S.L., fueron remitidas a la CNMV y Bolsa de Barcelona el 28 de febrero de 2011.
- Con fecha 28 de febrero se comunicó el acuerdo del Consejo de Administración de la Sociedad de fecha 24 de febrero de 2011 sobre nombramientos en las Comisiones de Auditoría y de Retribuciones y Nombramientos.
- En fecha 1 de abril de 2011 la sociedad comunica el anuncio de la convocatoria de la Junta General Ordinaria y Extraordinaria de Accionistas para el día 26 de mayo de 2011. En la misma fecha remitió el Informe explicativo a que se refiere el artículo 116 bis de la Ley del Mercado de Valores y Propuesta de acuerdos a someter a la consideración de la Junta General de Accionistas.
- La Sociedad remite información sobre los resultados correspondientes al primer trimestre el día 3 de mayo de 2011.
- En fecha 24 de mayo se informa de la modificación de determinados artículos del Reglamento del Consejo de Administración.
- El 26 de mayo de 2011 se comunican los acuerdos adoptados por la Junta General Ordinaria y Extraordinaria de Accionistas y el Consejo de Administración de la Sociedad de la misma fecha.
- Por acuerdos de la Junta General de Accionistas y del Consejo de Administración adoptados en sendas reuniones del 26 de mayo de 2011, se pagó, a todas las acciones de la Sociedad el día 14 de junio de 2011, un dividendo complementario del ejercicio 2010 de 0,01 euros brutos por acción, desembolsándose 661 miles de euros y un dividendo a cuenta del ejercicio 2011 de 0,08 euros brutos por acción con un desembolso de 5.289 miles de euros.
- En fecha 8 de julio se comunica la Resolución favorable a la sociedad participada "Lafarge Surma Cement Limited" de Bangladesh, en la que se indica que el Tribunal Supremo de la India dictó sentencia favorable a los permisos obtenidos hasta la fecha en relación con las actividades mineras en los terrenos de Meghalaya (India) donde se ubica la cantera que suministra de piedra a la fábrica de cemento en Chhatak.
- El 28 de julio se comunica la renuncia por jubilación del Director General y los nuevos nombramientos en la Dirección General.
- La Sociedad remitió con fecha 28 de julio la información financiera intermedia correspondiente al primer semestre de 2011.
- La Sociedad remite información sobre los resultados correspondientes al tercer trimestre el día 2 de noviembre de 2011.
- Según acuerdo del Consejo de Administración adoptado en su reunión del 22 de diciembre de 2011, se pagó, a todas las acciones de la Sociedad el día 10 de enero de 2012, un dividendo a cuenta del ejercicio 2011 de 0,08 euros brutos por acción, con un desembolso de 5.289 miles de euros.

Grupo Consolidado



- Organigrama de las principales sociedades operativas con su % final de participación.
 (*) Sociedades donde se comparte la gestión y dominio con otro accionista.