

Ezentis creció un 26% en ventas en 2017 y cerró con pérdidas por partidas no recurrentes

Madrid – 28 de febrero de 2018. Grupo Ezentis, compañía que opera y mantiene infraestructuras de telecomunicaciones y energía de grandes multinacionales, logró en el ejercicio 2017 unos ingresos de 399 millones de euros, lo que supone un 26% más que el año anterior, y un Ebitda de 35 millones (un aumento del 8%), según ha comunicado la compañía a la CNMV.

El resultado del ejercicio, sin embargo, se cerró con pérdidas de 6,7 millones de euros debido a unos gastos extraordinarios no recurrentes (por reestructuraciones laborales principalmente en Brasil y Perú) de 5,8 millones y a unos gastos financieros no recurrentes de 2 millones de euros (1 millón por gastos de cancelación anticipada de deuda y 1 millón por diferencia de cambio). Sin tener en consideración los efectos no recurrentes, la compañía habría cerrado el ejercicio con resultado neto positivo.

Con el objetivo de obtener una adecuada estructura financiera para los negocios del grupo y reducir los gastos financieros, la compañía inició un plan de refinanciación cuya primera fase concluyó con una ampliación de capital el pasado octubre por 30 millones de euros. Gracias a ese aumento de capital, Ezentis ha logrado reducir en 18,8 millones la deuda neta, de 107,3 millones a 88,5 millones.

No obstante, debido a que se realizó durante el último mes de 2017, la amortización anticipada de deuda tendrá su efecto sobre los gastos financieros durante el año 2018. Según estima la empresa, esa amortización supondrá un ahorro en el pago de intereses y otros gastos financieros de más de 1,2 millones en el ejercicio 2018.

La cartera de la compañía al cierre de 2017 se situó en 775,3 millones (1,9 veces los ingresos), y se compone de contratos plurianuales (de tres a cinco años de duración) con los principales operadores en los sectores de telecomunicaciones y energía. La actividad comercial desarrollada por el grupo en 2017 generó una contratación por un valor de 303 millones de euros. El margen Ebitda de 2017 alcanzó un 8,8%, impactado en este ejercicio por el arranque de nuevos proyectos. El margen Ebitda de la base de contratos recurrentes de largo plazo mantiene un promedio del 10% (margen Ebitda del 10,2% en el 4T 2017).

Ezentis ha anunciado un acuerdo con Ericsson España para fortalecer su presencia en el sector de servicios de despliegue y mantenimiento de infraestructuras de redes en el mercado ibérico. En virtud del acuerdo, Ezentis adquiere la empresa Excellence Field Factory (EFF), con unas ventas de 104 millones en 2017. Además, Ericsson y Ezentis han establecido un acuerdo comercial a tres años.



El acuerdo refuerza España como uno de los principales mercados de Ezentis en volumen de ventas, fortaleciendo su posicionamiento estratégico en el área de fibra y consigue además diversificarse e incrementar su base de clientes estratégicos en telecomunicaciones. Desde el punto de vista financiero, la operación equilibra la cesta de divisas en la que opera Ezentis y produce mejoras en los principales ratios financieros.

Sobre Ezentis

Ezentis es un Grupo empresarial global de servicios industriales con 59 años de experiencia. En los últimos años, se ha consolidado en Latinoamérica y España como socio estratégico de referencia para la operación y el mantenimiento de infraestructuras para las grandes corporaciones energéticas y de telecomunicaciones internacionales. El Grupo cotiza en las bolsas de Madrid y Bilbao, con una facturación anual superior a los 300 millones de euros.

Ezentis Investor Relations

Descárgate la [APP para iPhone](#)

Descárgate la [APP para Android](#)

Para más información:

Cristina Caballero

cristina.caballero@ezentis.com

Fijo: 91.399 97 54

Móvil: 658508392



EZENTIS

PRESENTACIÓN DE RESULTADOS 2017 28/02/2018



DESCRIPCIÓN DE LA COMPAÑÍA 02

| | |
|--------------------|----|
| RESULTADOS 2017 | 05 |
| HECHOS POSTERIORES | 15 |
| ANEXOS | 19 |

> OPERAMOS, MANTENEMOS Y CONSTRUIMOS INFRAESTRUCTURAS DE TELECOMUNICACIONES Y ENERGÍA

DATOS MAS SIGNIFICATIVOS:

- Ezentis es proveedor global de servicios industriales con **59** años de experiencia en servicios de O&M para dos sectores de actividad principales: telecomunicaciones y energía
- Fuerte presencia en Latinoamérica, donde se genera **el 90%** de los ingresos
- Ezentis registró en **2017** unos ingresos de **€ 399 M (+26%)** y un EBITDA de **€ 35 M (+8%)**, con un margen EBITDA anual del **8,8% (10,2% en 4T 2017)**, impactado en este ejercicio por el arranque de nuevos contratos (el margen de EBITDA de la base de contratos recurrentes de largo plazo mantiene un promedio del 10%)
- Ezentis ha registrado pérdidas en 2017 por **€ 6,7 M** a consecuencia del inicio de proyectos relevantes, de gastos financieros no recurrentes y de reestructuraciones de personal principalmente en Brasil y Perú
- Ezentis amplió su capital en octubre 2017 en **€ 30 M** con objetivo de reducción de deuda y ahorro de coste financiero. El endeudamiento financiero neto **al cierre de 2017** es de **2,5x EBITDA**, con una **disminución de deuda neta de 18,8 millones de euros en el 4T con efectos de ahorro en costes financieros desde 2018**
- La cartera de la compañía al cierre de **2017** es de **€ 775,3 M (1,9x ingresos) vs € 848,4 M en 2016 (2,6x ingresos)**, debido a las fuertes contrataciones **plurianuales (contratos de 3 a 5 años)** de 2016 con los principales operadores de telecomunicaciones y energía de Latinoamérica que Ezentis espera renovar en 2019 y 2020

> OPERAMOS, MANTENEMOS Y CONSTRUIMOS INFRAESTRUCTURAS DE TELECOMUNICACIONES Y ENERGÍA

Ezentis presta sus servicios a clientes a través de una extensa red de recursos especializados en cada una de las geografías en las que tiene presencia



PORTFOLIO DE SERVICIOS

Telecomunicaciones

Energía

Otros



70%¹



25%¹



5%¹

¹ 1% sobre total ingresos 2017

■ Geografías en la que opera Ezentis

² En el 4T se ha producido la desinversión de las sociedades de la región de Caribe



DESCRIPCIÓN DE LA COMPAÑÍA 02

RESULTADOS 2017 05

HECHOS POSTERIORES 15

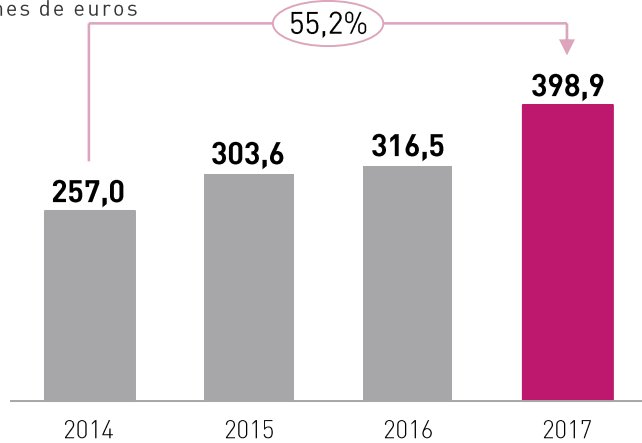
ANEXOS 19

> RESULTADOS 2017

Ezentis continúa incrementando su cuota de mercado

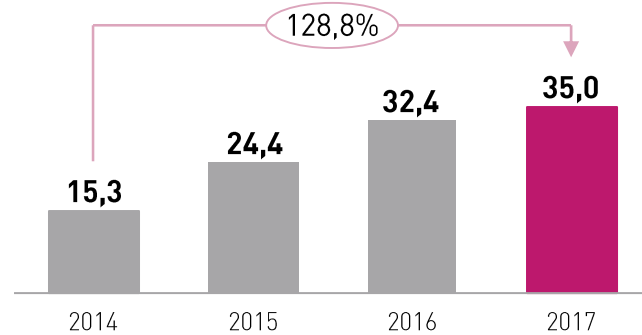
INGRESOS

millones de euros



EBITDA

millones de euros




Margen EBITDA

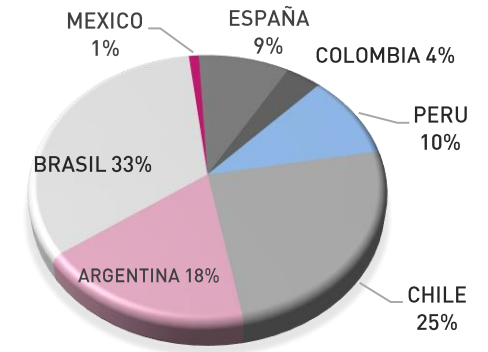


DESGLOSE DE INGRESOS 2017

SECTOR

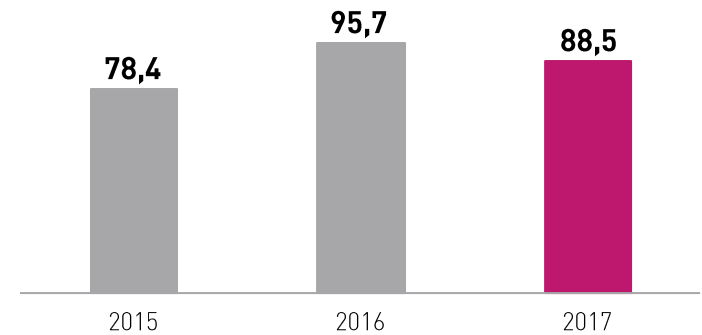


GEOGRAFÍA



DEUDA NETA

millones de euros



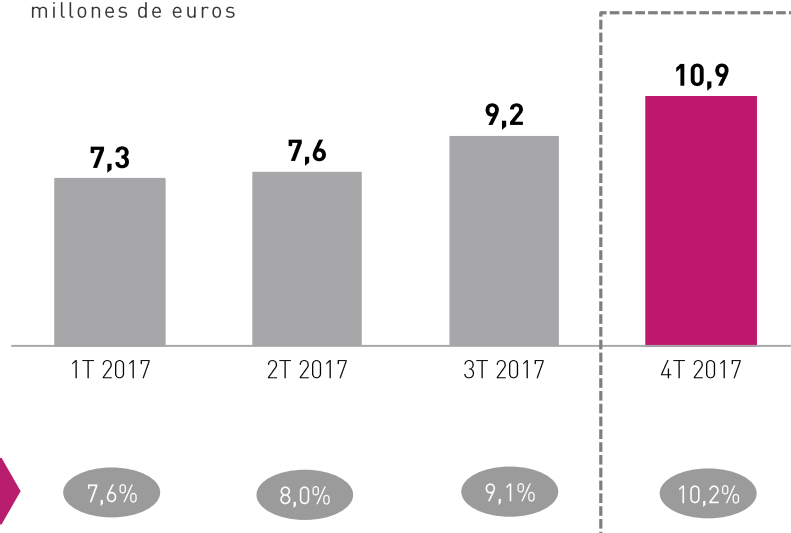
Deuda neta/EBITDA LTM



> EVOLUCIÓN TRIMESTRAL 2017

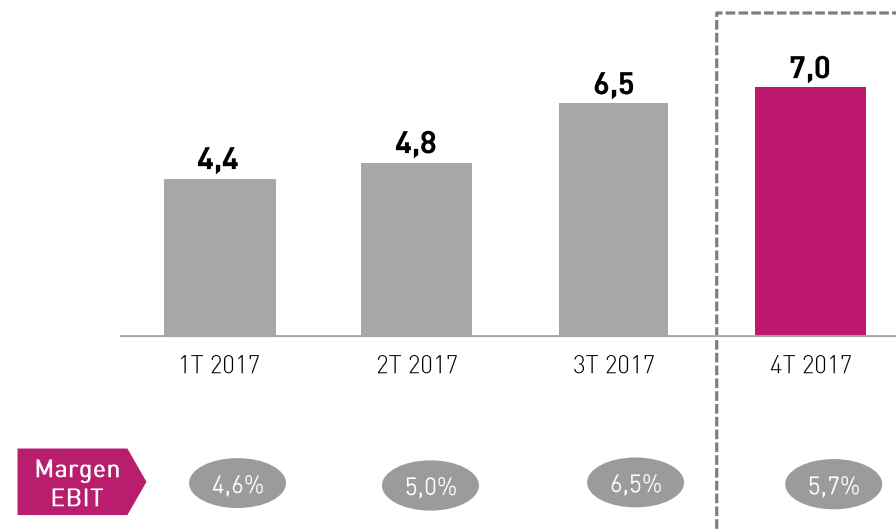
_EBITDA

millones de euros



_EBIT

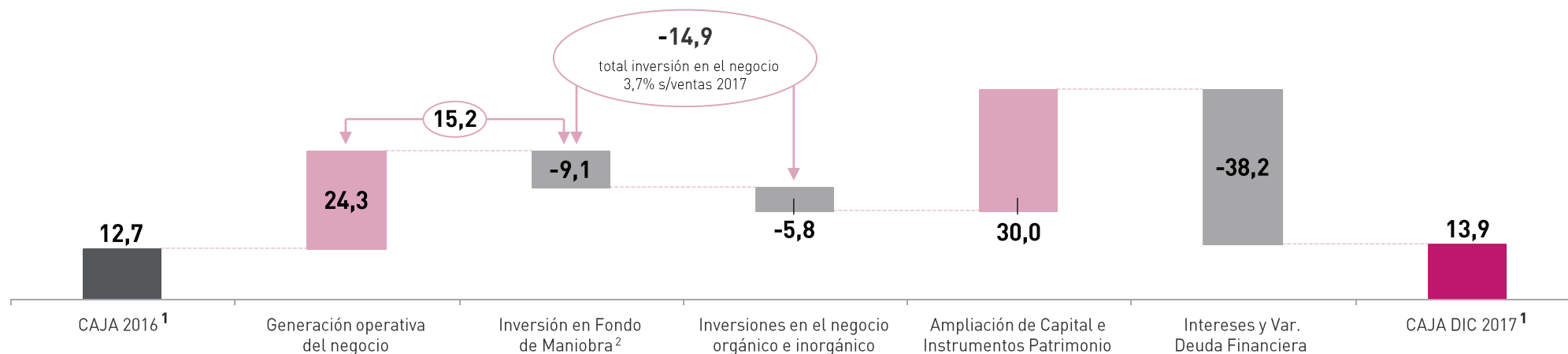
millones de euros



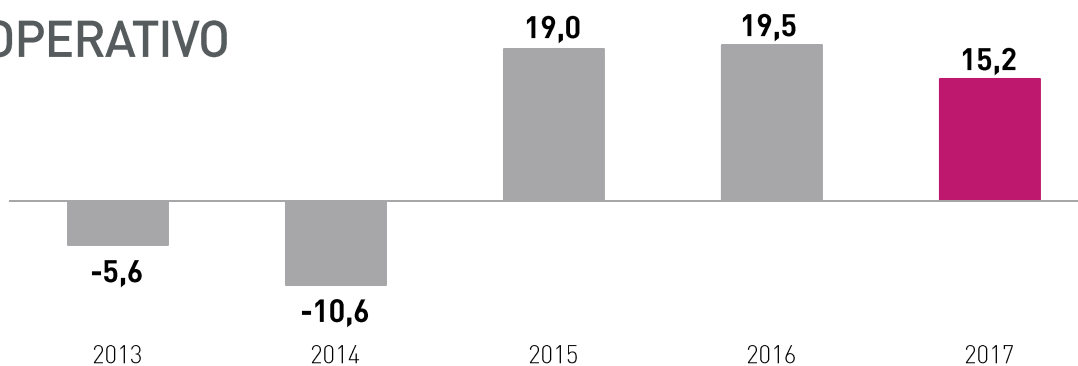
> ANÁLISIS DE GENERACIÓN DE CAJA

millones de euros

ESTADO DE FLUJOS DE EFECTIVO 2017



EVOLUCIÓN DEL FLUJO DE CAJA OPERATIVO



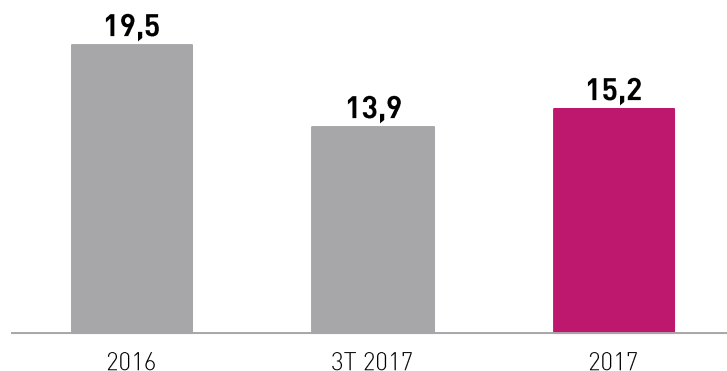
¹ Incluye saldos de caja operativa y de la cuenta de reserva contrato Highbridge a largo plazo (€6M)

² Inversión en FM del negocio ordinario, sin impacto FM de adquisiciones inorgánicas (Grupo CYS y pago en 2017 por adquisición de la filial Tecnet)

> GENERACIÓN DE CAJA Y DEUDA

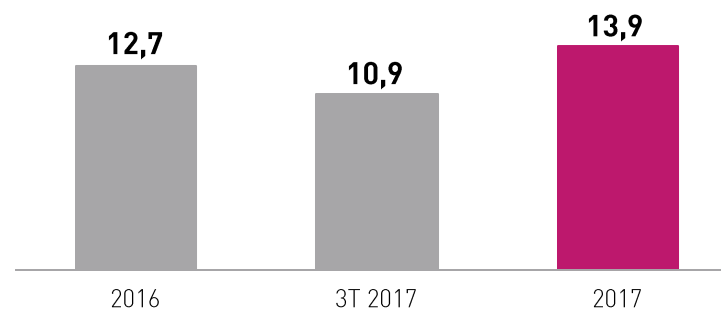
_FLUJO DE CAJA OPERATIVO ¹

millones de euros



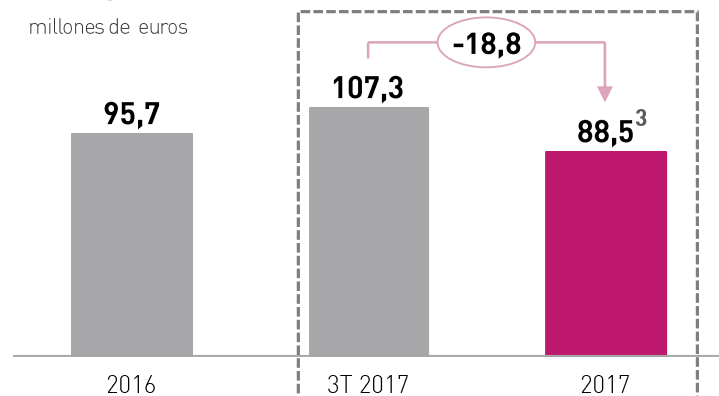
_CAJA ²

millones de euros



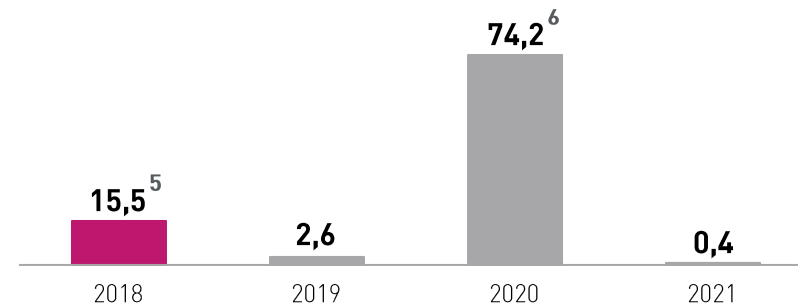
_DEUDA NETA

millones de euros



_VENCIMIENTOS DEUDA ⁴

millones de euros



| DEUDA NETA / EBITDA 12 MESES | 2016 | 3T 2017 | 2017 |
|------------------------------|------|---------|------|
| | 2,9x | 3,1x | 2,5x |

¹ Caja generada por las actividades de explotación y variación del fondo de maniobra ordinario.
² Incluye saldos de caja operativa y de la cuenta de reserva contrato Highbridge a largo plazo (€6M)
³ Incluye reducción de deuda estructural con Highbridge por 10 millones de euros

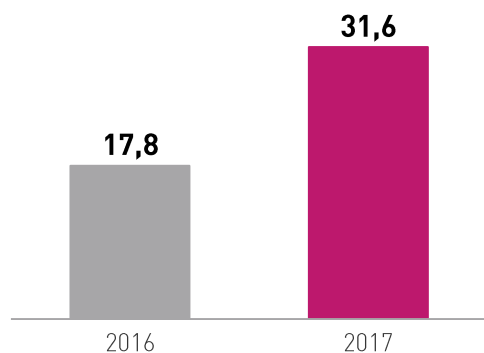
⁴ Incluye deuda por arrendamiento financiero por € 7 M
⁵ Incluye € 6,5 M de factoring comercial con recurso
⁶ Incluye deuda LP con Highbridge por € 78 M menos € 5 M de costes de formalización y disposición de deuda pendientes de amortizar

> ESTRUCTURA FINANCIERA E INDICADORES OPERATIVOS

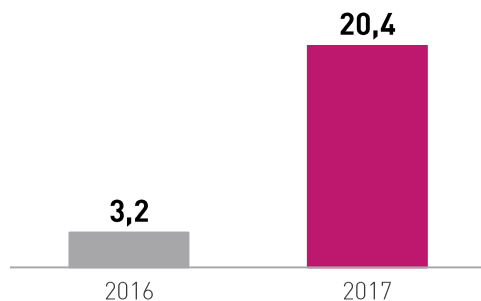
- INDICADORES CLAVES DE BALANCE

millones de euros

- PATRIMONIO NETO



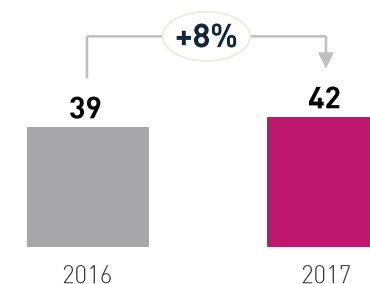
- FONDO DE MANIOBRA



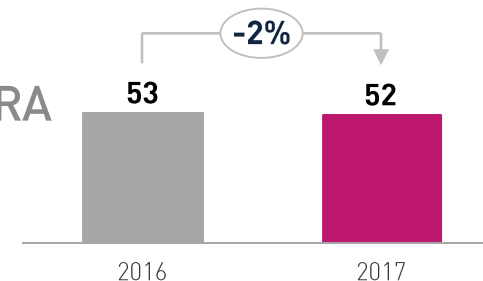
- INDICADORES OPERATIVOS

días

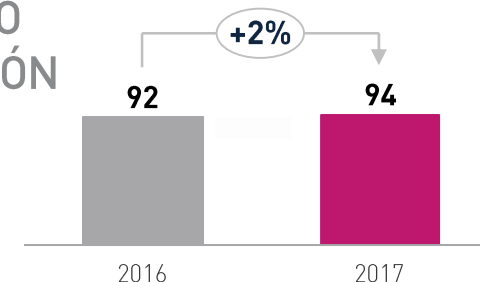
- PERIODO MEDIO DE COBRO²



- PERIODO MEDIO DE OBRA EN CURSO²



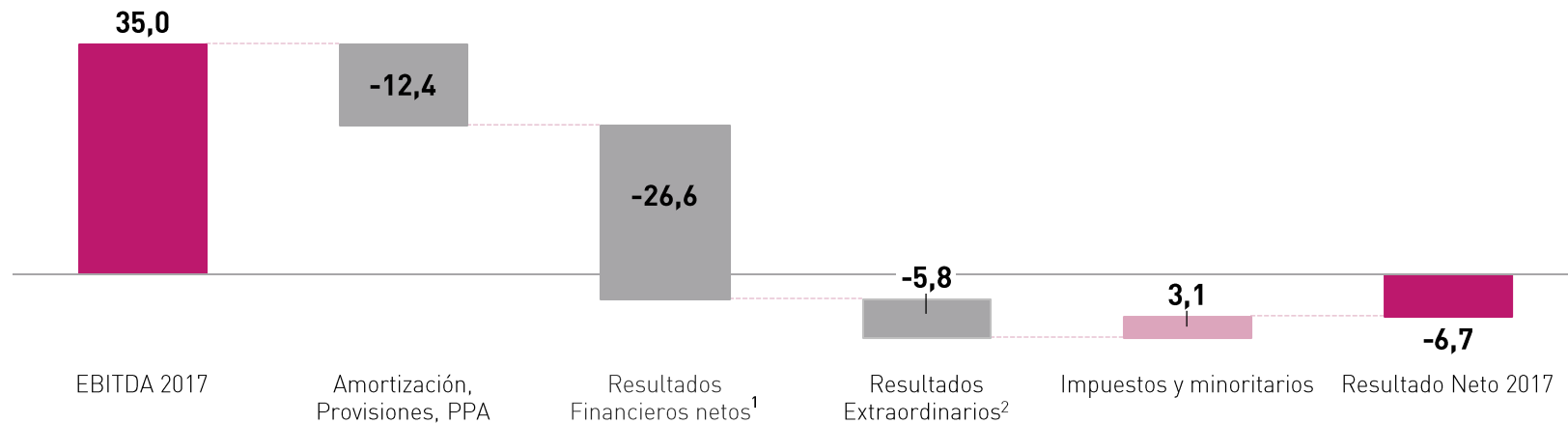
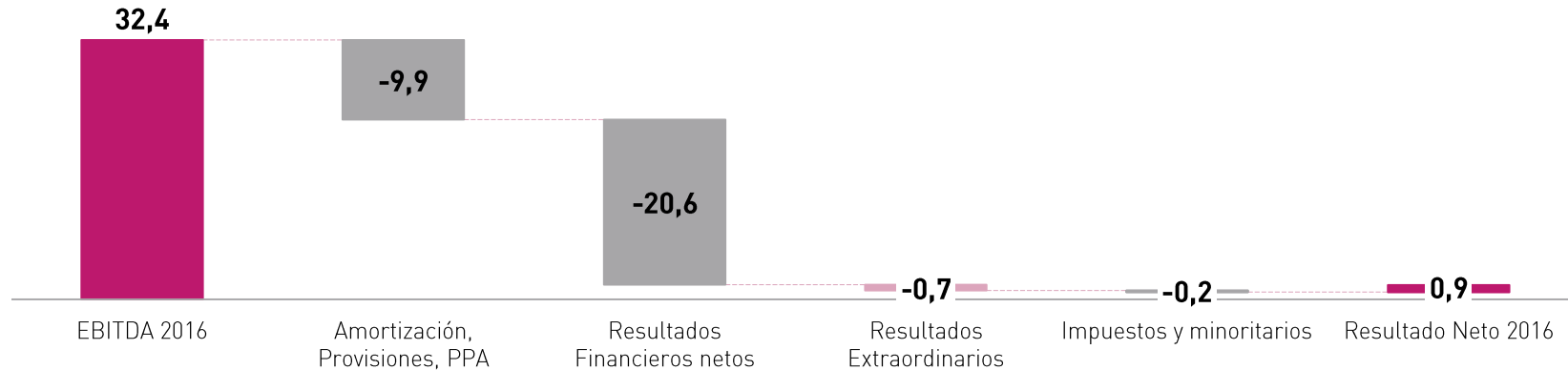
- PERIODO MEDIO TRANSFORMACIÓN EN CAJA²



² Periodos medios calculados sobre el total de ingresos.

> ANÁLISIS DE RESULTADOS 2016 vs. 2017

millones de euros



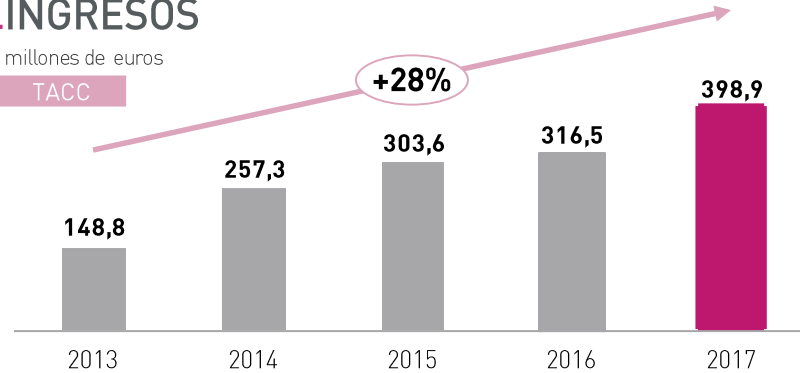
¹ Incluye Gastos financieros netos por €-14,6 M, gastos financieros estructurales por €-11 M (incluyendo coste amortizado recurrente y no recurrente del préstamo de Highbridge por €-2,9M) y diferencias de cambio e instrumentos financieros por €-1 M.

² Recoge fundamentalmente costes de reestructuración de personal en Brasil y Perú.

> EVOLUCIÓN FINANCIERA HISTÓRICA

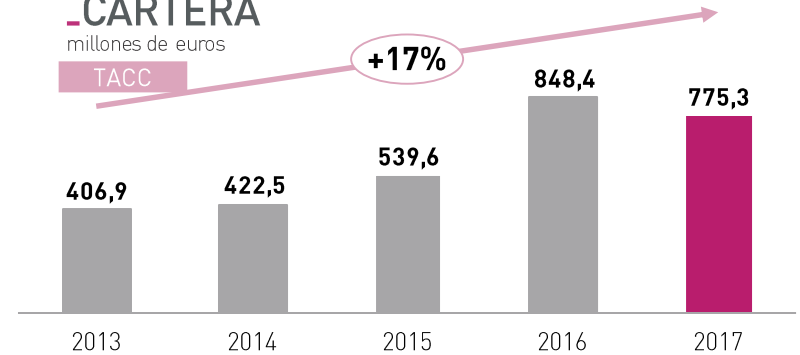
INGRESOS

millones de euros
TACC



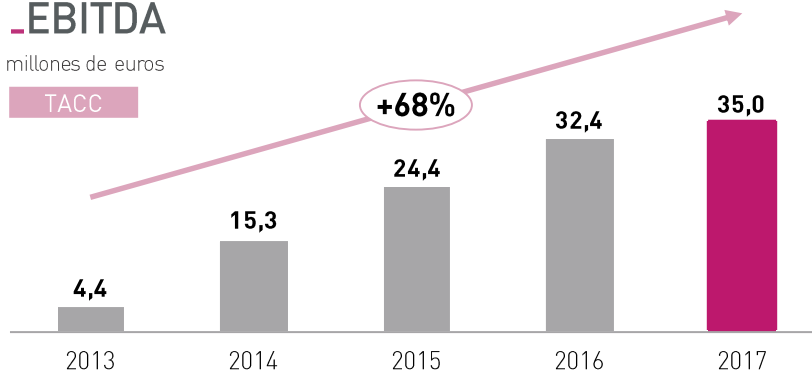
CARTERA

millones de euros
TACC



EBITDA

millones de euros
TACC

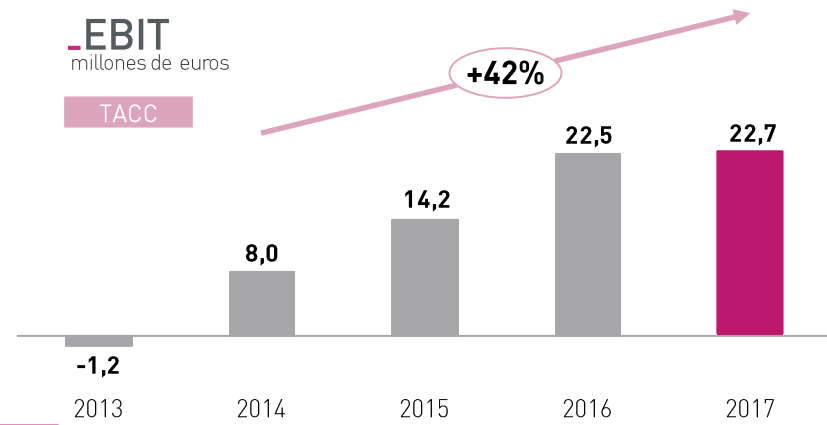


Cartera/
Ingresos

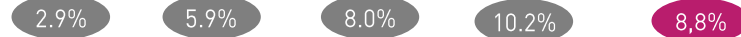


EBIT


millones de euros
TACC



MARGEN
EBITDA



MARGEN
EBIT



> CUENTA DE PÉRDIDAS Y GANANCIAS 2017

| <i>Miles Euros</i> | DIC 2017 R | DIC 2016 R | % |
|-----------------------------------------|----------------|----------------|--------------|
| Ingresos | 398.935 | 316.457 | 26,1% |
| EBITDA | 35.016 | 32.416 | 8,0% |
| <i>% EBITDA/Ventas</i> | 8,8% | 10,2% | |
| Amortización y provisiones | -10.140 | -8.116 | 24,9% |
| Amortización PPA | -2.218 | -1.828 | 21,3% |
| EBIT | 22.658 | 22.471 | 0,8% |
| <i>% EBIT/Ventas</i> | 5,7% | 7,1% | |
| Ingresos / Gastos financieros | -14.577 | -11.526 | 26,5% |
| Gastos Financieros Estructurales | -11.031 | -8.718 | 26,5% |
| Var instrumentos financieros | -290 | -1.226 | |
| Diferencias de cambio | -745 | 837 | |
| Resultados extraordinarios | -5.805 | -709 | |
| Minoritarios | 79 | 134 | |
| BAI | -9.711 | 1.263 | |
| Impuestos | 3.010 | -360 | |
| Resultado Neto | -6.701 | 903 | |

> BALANCE DE SITUACIÓN

Miles de Euros

| | Dic 2017 | Dic 2016 | | Dic 2017 | Dic 2016 |
|-------------------------------------------------------------|----------------|----------------|----------------------------------|----------------|----------------|
| Activo | | | Pasivo | | |
| Activos no corrientes | 126.868 | 131.806 | Patrimonio Neto | 31.620 | 17.790 |
| Inmovilizado material | 20.906 | 25.901 | Pasivos no corrientes | 115.621 | 117.205 |
| Inmovilizado intangible | 46.294 | 51.339 | Deudas con entidades de crédito | 77.164 | 79.545 |
| Inversiones en empresas del grupo y asociadas a largo plazo | 82 | 121 | Otros pasivos financieros | 4.035 | 3.192 |
| Inversiones financieras a largo plazo | 46.980 | 46.268 | Provisiones | 31.013 | 29.720 |
| Activos por impuesto diferido | 12.606 | 8.177 | Pasivos por impuestos diferidos | 3.190 | 4.392 |
| | | | Subvenciones | 219 | 356 |
| Activos Corrientes | 152.665 | 119.692 | Pasivos corrientes | 132.292 | 116.502 |
| Existencias | 11.253 | 5.914 | Deudas con entidades de crédito | 15.529 | 20.022 |
| Deudores comerciales y otras cuentas a cobrar | 129.779 | 102.970 | Otros pasivos financieros | 5.696 | 5.661 |
| Otros activos corrientes | 3.727 | 4.110 | Acreedores comerc. y otros pagar | 97.636 | 78.157 |
| Efectivo y equivalentes | 7.906 | 6.697 | Provisiones | 2.248 | 5.428 |
| | | | Pasivos por impuestos corrientes | 11.183 | 7.234 |
| TOTAL | 279.533 | 251.497 | TOTAL | 279.533 | 251.497 |



DESCRIPCIÓN DE LA COMPAÑÍA 02
RESULTADOS 2017 05

HECHOS POSTERIORES 15

ANEXOS 19

> ADQUISICIÓN DE LA SOCIEDAD “EXCELLENCE FIELD FACTORY” (EFF) POR PARTE DE EZENTIS TECNOLOGÍA, S.L.U.

- Contrato firmado **el 28 de febrero de 2018**
- Se adquieren los negocios de diseño, ingeniería, despliegue, O&M de red fija y de mantenimiento de campo de redes móviles en el mercado ibérico con una facturación anual en 2017 de **104 millones de euros y un EBITDA de 7,2 millones de euros.**
- Precio de la transacción de **29,5 millones de euros.** Pago inicial de 7 millones de euros y 22,5 millones de euros en acciones de Ezentis mediante capitalización de créditos a través de una ampliación de capital que **no supone desembolso alguno de efectivo para los actuales accionistas de Ezentis.**
- **Ericsson** a través del pago en acciones se convierte en el primer accionista de Ezentis con aproximadamente el **11%** del capital incorporándose en sus órganos de gobierno.
- Se ha firmado un **acuerdo comercial** entre Ericsson y Ezentis de **tres años de duración** para el desarrollo conjunto de proyectos de diseño, despliegue y O&M de redes fijas y móviles en mercado ibérico.
- Fecha prevista de cierre de la operación en el segundo trimestre de 2018.

> ADQUISICIÓN DE LA SOCIEDAD “EXCELLENCE FIELD FACTORY” (EFF) POR PARTE DE EZENTIS TECNOLOGÍA, S.L.U.

RACIONAL ESTRATÉGICO

- ✓ Ezentis incrementa su presencia en mercado ibérico y diversifica clientes
- ✓ Incorporación a Ezentis de un socio industrial
- ✓ Mejora de los ratios de apalancamiento de Ezentis
- ✓ Aumento de la divisa euro y equilibrio en la cesta de divisas
- ✓ La mejora en los indicadores financieros que genera esta adquisición favorece el avance en el Plan de Refinanciación que Ezentis inició en 2017 a través del cual Ezentis prevé obtener una adecuada estructura financiera para el Grupo y unos menores costes financieros

> CONSIDERACIONES FINALES

1

Expectativas de crecimiento del mercado en Europa y Latam soportado por los principales indicadores macroeconómicos así como por la necesidad de inversión en infraestructuras de telecom y energía

2

Compañía especializada en el negocio de O&M de infraestructuras de telecomunicaciones y energía contando con una amplia presencia en Latam y una base de clientes cada vez más diversificada

3

Importante cartera de proyectos (€ 775M) formada por contratos plurianuales (3 a 5 años) que dan visibilidad a la generación de ingresos y flujos de caja a futuro y del crecimiento estimado por la Compañía

4

Fuerte crecimiento histórico en ingresos (TACC 2013 - 2017: 28%) combinado con una mejora progresiva de márgenes en los últimos tres años

5

Mejora sostenida de ratios de endeudamiento. Ratio DFN / EBITDA de 2,5x

6

Equipo directivo con experiencia y comprometido con el proyecto



DESCRIPCIÓN DE LA COMPAÑÍA 02
RESULTADOS 2017 05
HECHOS POSTERIORES 15

ANEXOS 19

A large satellite dish antenna is shown in the foreground, partially obscured by a semi-transparent dark blue overlay. The dish is a mesh structure with a central feed horn. The background is a cloudy sky with a gradient from light blue to dark blue.

ANEXOS

| | |
|-------------------------------------------------|----|
| ANEXO I. TIPOS DE CAMBIO MEDIO | 21 |
| ANEXO II. HECHOS RELEVANTES | 22 |
| ANEXO III. CRECIMIENTO DE INGRESOS | 23 |
| ANEXO IV. CRECIMIENTO DEL EBITDA | 24 |
| ANEXO V. EVOLUCIÓN DE LA CARTERA | 25 |
| ANEXO VI. MODIFICACIÓN CONTRATO DE FINANCIACIÓN | 26 |
| ANEXO VII. PORTFOLIO DE SERVICIOS | 27 |
| ANEXO VIII. CATÁLOGO DE SERVICIOS | 28 |
| ANEXO IX. CONSEJO DE ADMINISTRACIÓN | 29 |

> ANEXO I. TIPOS DE CAMBIO 2017

TIPOS DE CAMBIO MEDIO A EFECTOS DE CUENTA DE RESULTADOS Y CARTERA CONTRATADA

TIPOS DE CAMBIO DE CIERRE A EFECTOS DEL BALANCE DE SITUACIÓN

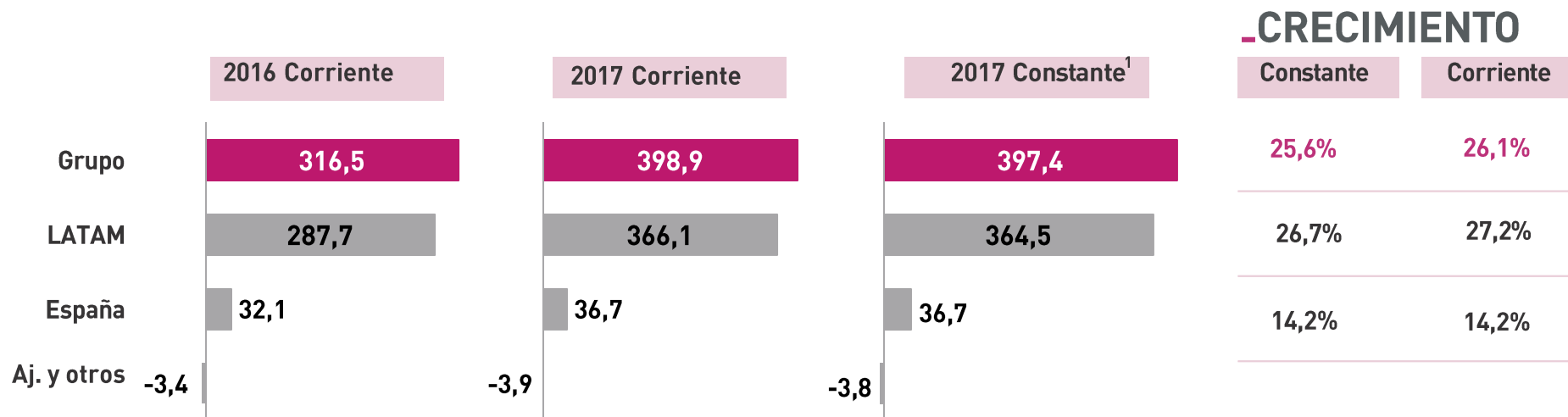
| | T/C MEDIO 2016 | T/C MEDIO 2017 | Apreciación / (Depreciación) | T/C CIERRE DIC 2016 | T/C CIERRE DIC 2017 | Apreciación / (Depreciación) |
|-------------------|-------------------|-------------------|---------------------------------|------------------------|------------------------|---------------------------------|
| CHILE (CLP)/€ | 755,05 | 736,04 | 2,5% | 698,51 | 735,21 | -5,2% |
| ARGENTINA (ARS)/€ | 16,35 | 18,77 | -14,8% | 16,75 | 22,42 | -33,8% |
| PERU (PEN)/€ | 3,80 | 3,73 | 1,8% | 3,60 | 3,95 | -9,6% |
| COLOMBIA (COP)/€ | 3.404,9 | 3.347,6 | 1,7% | 3.163,0 | 3.578,7 | -13,1% |
| BRASIL (BRL)/€ | 3,86 | 3,61 | 6,5% | 3,44 | 3,97 | -15,4% |
| CARIBE (USD)/€ | 1,11 | 1,13 | -2,1% | 1,05 | 1,20 | -13,7% |
| MEXICO (MEX)/€ | 20,68 | 21,35 | -3,2% | 21,8 | 23,6 | -8,3% |

> ANEXO II. HECHOS RELEVANTES 4T 2017

- 29-12-2017 AMORTIZACIÓN ANTICIPADA PARCIAL DEL CONTRATO DE FINANCIACIÓN Y CUMPLIMIENTO DE LAS CONDICIONES SUSPENSIVAS PARA LA ADQUISICIÓN DE CYS ESPAÑA E ICA
- 15-11-2017 CAMBIO DE DOMICILIO SOCIAL
- 15-11-2017 INFORMACIÓN FINANCIERA INTERMEDIA 3ER TRIMESTRE 2017
- 26-10-2017 INSCRIPCIÓN DE AUMENTOS DE CAPITAL
- 25-10-2017 CIERRE DEL AUMENTO DE CAPITAL
- 03-10-2017 COMUNICACIÓN DE LA AMPLIACIÓN DE CAPITAL CON DERECHOS

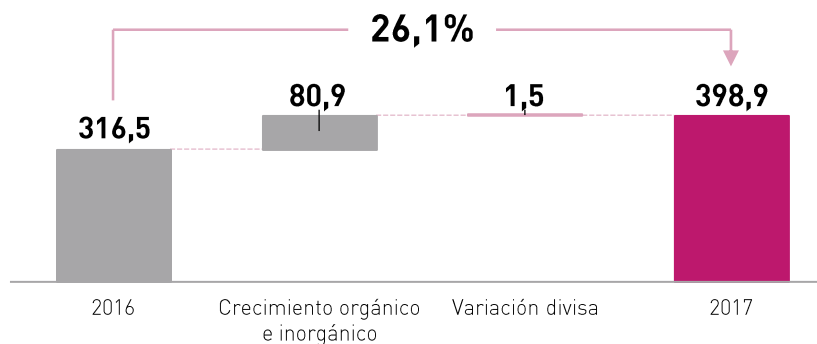
> ANEXO III. CRECIMIENTO DE INGRESOS (+26%) EN TÉRMINOS CORRIENTES

millones de euros



- ANÁLISIS DEL IMPACTO SOBRE INGRESOS

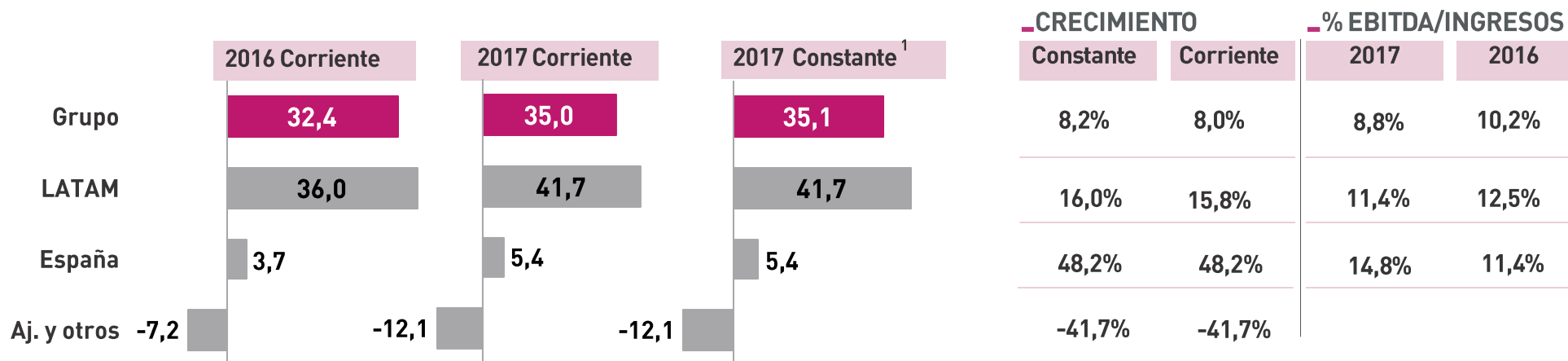
- 2017



¹ Ventas a tipo de cambio constante. Ver anexo I.

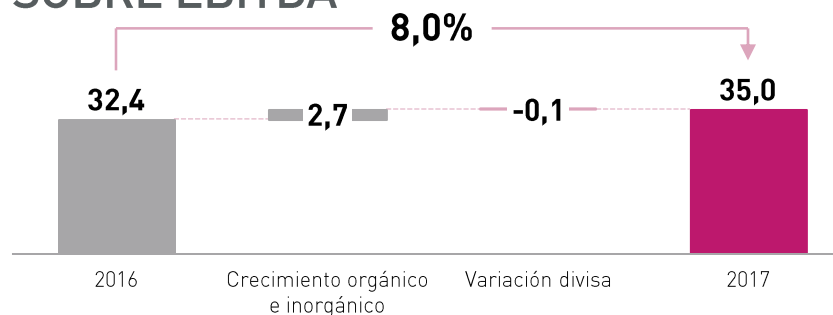
> ANEXO IV. CRECIMIENTO DEL EBITDA (+8,0%) EN TÉRMINOS CORRIENTES

millones de euros



- ANÁLISIS DEL IMPACTO SOBRE EBITDA

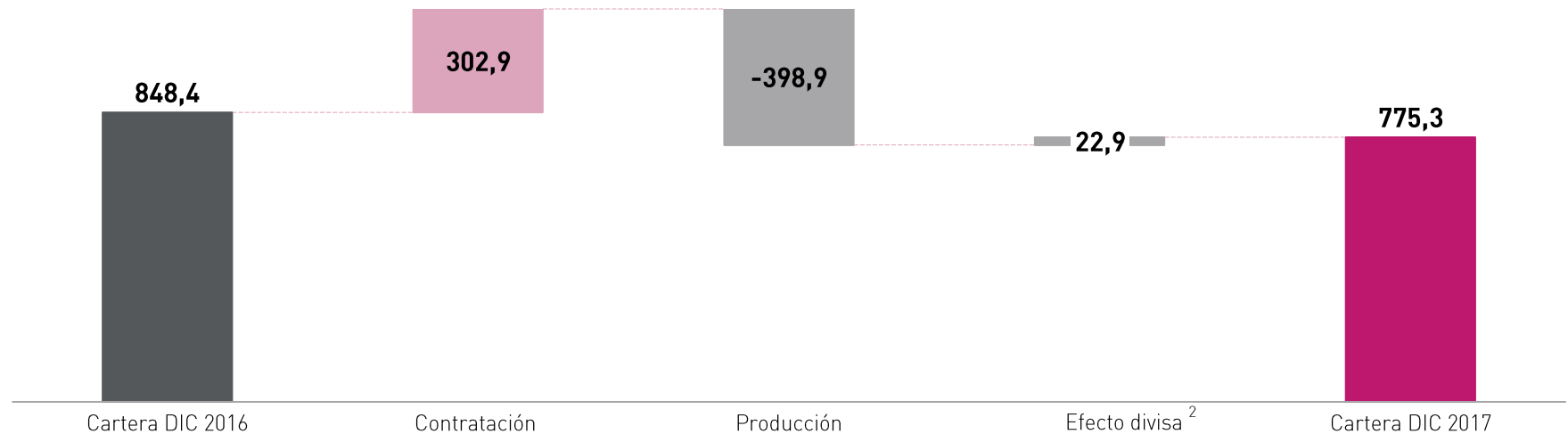
- 2017



¹ EBITDA a tipo de cambio constante. Ver anexo I.

> ANEXO V. EVOLUCIÓN DE LA CARTERA

millones de euros



La cartera de Ezentis se basa en contratos plurianuales (3 a 5 años) con los principales operadores en los sectores de telecomunicaciones y energía. **En 2016** se contrataron **€672 M** que Ezentis prevé renovar en 2019 y 2020.

CARTERA/¹
INGRESOS 2,6x

1,9x

¹ Cartera / Ingresos LTM

² Incluye efecto por la evolución del tipo de cambio medio de cada divisa. Ver Anexo I

> ANEXO VI. MODIFICACIONES DEL CONTRATO DE FINANCIACIÓN

- AMORTIZACIÓN PARCIAL ANTICIPADA DE LA DEUDA ESTRUCTURAL POR IMPORTE DE 10 MILLONES DE EUROS CON FONDOS PROCEDENTES DE LA AMPLIACIÓN DE CAPITAL, EFECTUADA EN DICIEMBRE 2017
- REPOSICIÓN CON FONDOS PROCEDENTES DE LA AMPLIACIÓN DE CAPITAL DE 3,6 MILLONES DE EUROS HASTA ALCANZAR UN SALDO DE 6 MILLONES DE EUROS EN LA CUENTA DE RESERVA DEL CONTRATO DE FINANCIACIÓN CON HIGHBRIDGE
- SE ESTIMA UN AHORRO ANUAL DE COSTES FINANCIEROS DE 1,2 MILLONES DE EUROS COMO CONSECUENCIA DE LA REDUCCIÓN DE DEUDA
- CONTRATACIÓN DE COBERTURAS ADICIONALES DE RIESGO DE DIVISAS LATINOAMERICANAS. COSTE DE INVERSIÓN DE 1,3 MILLONES DE EUROS
- FLEXIBILIZACIÓN DE COVENANTS FINANCIEROS DEL CONTRATO Y DE OTROS REQUISITOS CONTRACTUALES

> ANEXO VII. PORTFOLIO DE SERVICIOS

Ezentis presta servicios de operación, mantenimiento y construcción de redes, principalmente en los sectores de telecomunicaciones y energético

70%⁽¹⁾

TELECOMUNICACIONES

Redes fijas



- Evaluación, diseño e ingeniería de redes de fibra óptica, cables multi-par y cableado estructurado
- Instalación y mantenimiento de redes ADSL, fibra óptica, FTTX, sistemas de radio para redes móviles, redes de microondas y proyectos especiales para empresas
- Remodelación y recuperación de equipo local del cliente (CPE) para originar, encaminar o terminar una comunicación



Redes móviles



- Construcción, montaje y mantenimiento de estaciones base de radio móvil para redes de telefonía móvil
- Proyectos de telecomunicaciones para empresas
- Gestión de redes multiservicio
- Desarrollo de Sistemas de Soporte en la Operación (OSS)
- Sistemas de información geográfica para plantas



25%⁽¹⁾

ENERGIA

Redes de distribución y transmisión



- Mantenimiento y montaje de redes de transmisión y distribución
- Servicios para líneas de alta tensión
- Administración de energía incluyendo lectura, particiones, cortes y reconexiones, estandarización de contadores eléctricos, robos eléctricos, etc.
- Mantenimiento preventivo y correctivo de alumbrado público y edificios
- Instalaciones industriales y centros comerciales: energía e iluminación



Subestaciones y plataformas de transformación



- Consultoría técnica e ingeniería especializada
- Mantenimiento e instalación de subestaciones y plataformas para transformaciones
- Trabajos civiles y electromecánicos
- Sistemas de información geográfica para plantas
- Servicios comerciales
- Redes inteligentes



5%⁽¹⁾

Otros

- La Compañía desarrolla servicios de operación y mantenimiento en los sectores de petróleo, gas, minería y de distribución de agua. Adicionalmente, desarrolla servicio de soporte para la gestión de infraestructuras

> ANEXO VIII. CATÁLOGO DE SERVICIOS

Ezentis está expandiendo progresivamente su catálogo de servicios en todas las geografías en las que está presente

| TELECOMUNICACIONES | BRASIL | ARGENTINA | CHILE | PERÚ | ESPAÑA | COLOMBIA | MEXICO |
|--------------------------------------------|--------|-----------|-------|------|--------|----------|--------|
| Planta externa Fija | ■ | ■ | ■ | ■ | ▲ | ■ | ▲ |
| Planta interna | ■ | ■ | ■ | ■ | | | |
| Operación | | | ■ | | ■ | ■ | |
| Servicios a Clientes | | ■ | ■ | ■ | | | |
| Planta externa Móvil | ■ | ■ | ■ | ■ | ▲ | ■ | ▲ |
| ENERGIA | | | | | | | |
| Red de Distribución | ■ | ■ | ■ | | | | |
| Servicios Comerciales | ■ | | ■ | | | | |
| OTROS | | | | | | | |
| Minería, Petróleo, Gas, Agua, y Tecnología | | ■ | ■ | | ■ | | ■ |

> ANEXO IX. **CONSEJO DE ADMINISTRACIÓN**

-MIEMBROS DEL CONSEJO DE ADMINISTRACIÓN

Presidente y
Consejero Delegado

D. GUILLERMO JOSÉ FERNÁNDEZ VIDAL

Vocales

D. ENRIQUE SÁNCHEZ DE LEÓN GARCÍA⁽¹⁾

D^a. ANA MARÍA SÁNCHEZ TEJEDA

D. PEDRO MARÍA AZCÁRATE PALACIOS

D^a. EMMA FERNÁNDEZ ALONSO

D^a. LAURA GONZÁLEZ-MOLERO

D^a. CARMEN GÓMEZ DE BARREDA

Secretario no Consejero

D. JORGE DE CASSO PÉREZ

(1) Consejero Coordinador e Independiente.

El presente documento ha sido elaborado por EZENTIS, únicamente para su uso durante la Presentación de resultado anuales 2017 y para los inversores institucionales y profesionales del mismo sector. En consecuencia, no podrá ser divulgado ni hecho público ni utilizado por ninguna otra persona física o jurídica con una finalidad distinta a la arriba expresada sin el consentimiento expreso y por escrito de EZENTIS.

EZENTIS no asume ninguna responsabilidad por el contenido del documento si este es utilizado con una finalidad distinta a la expresada anteriormente. La información y cualesquiera opiniones y afirmaciones contenidas en este documento no han sido verificadas por terceros independientes, por lo que ni implica ni explícitamente se otorga garantía alguna sobre la imparcialidad, precisión, plenitud o corrección de la información o de las opiniones y afirmaciones que en él se expresan. Ni Ezentis, ni sus filiales asumen responsabilidad de ningún tipo, con independencia de que concurra o no negligencia o cualquier otra circunstancia, respecto de los daños o pérdidas que puedan derivarse de cualquier uso de este documento o de su contenido. Este documento no constituye un documento de naturaleza contractual, ni podrá ser utilizados para integrar o interpretar ningún contrato o cualquier otro tipo de compromiso. Este documento no constituye una oferta ni invitación a suscribir o adquirir acciones, de conformidad con lo establecido en la Ley 24/1988, de 28 de julio, del Mercado de Valores, en el Real Decreto-Ley 5/2005, de 11 de marzo, y/o en el Real Decreto 1310/2005, de 4 de noviembre, y su normativo de desarrollo. Esta comunicación contiene informaciones o declaraciones con previsiones de futuro sobre Ezentis que están sometidas a riesgos e incertidumbres que pueden hacer que los resultados y desarrollos reales difieran de aquellos expresados o implícitos en dichas informaciones o declaraciones sobre previsiones de futuro. Las informaciones o declaraciones con previsiones de futuro se refieren exclusivamente a la fecha en la que se manifestaron, no constituyen garantía alguna de resultados futuros y no han sido revisados por los auditores de EZENTIS. Se recomienda no tomar decisiones sobre la base de informaciones o declaraciones con previsiones de futuro. La totalidad de las informaciones o declaraciones con previsiones de futuro reflejadas en el documento emitidas por EZENTIS o cualquiera de sus consejeros, directivos, empleados o representantes quedan sujetas, expresamente, a las advertencias realizadas. Las informaciones o declaraciones con previsiones de futuro incluidas en este documento están basadas en la información disponible a la fecha de esta comunicación.



EZENTIS

Avenida Hytasa, 12, planta 2ª, puerta 20

CP 41006 Sevilla, España

T +34 902 40 60 82 E Investor.relations@ezentis.com

www.ezentis.com



Descarga la App Investor Relations

