

Resultados a 30 de Junio 2012



**Cementos Molins S.A.
y Sociedades Dependientes**

27 de julio de 2012

Aspectos destacados



- Los resultados del Grupo Molins a junio 2012 reflejan una situación contrastada entre las sociedades que operan en España, con descensos importantes de actividad y resultados negativos, y las sociedades internacionales, con dinámicas y resultados positivos.
- La cifra de negocios consolidada aumenta en un 14% con respecto al primer semestre del 2011 alcanzando los 455 millones de euros. El incremento de ventas generado en los negocios internacionales del Grupo es del 24%.
Las sociedades del Grupo situadas en España continúan acusando la fuerte disminución de demanda en todos sus negocios, que hace que la cifra de ingresos disminuya en un 13,5%.
- El EBITDA consolidado alcanza los 104 millones de euros, un 36% superior al del mismo periodo de 2011. Este EBITDA es aportado por el grupo internacional que presenta un crecimiento conjunto del 49%, que contrasta con el EBITDA negativo de las sociedades nacionales.
- El resultado neto consolidado ha sido de 19,8 millones de euros, un 70% superior al del mismo periodo de 2011. Las sociedades nacionales pierden 16 millones de euros mientras que las compañías internacionales aportan un beneficio de 36 millones.
- El endeudamiento neto del Grupo se sitúa a 30 de junio en 354 millones de euros, disminuyendo con respecto a diciembre de 2011 en 44 millones de euros.
- Desde el mes de abril se encuentra plenamente operativa la nueva fábrica de cemento gris de Kairouan (Túnez), con una capacidad de producción de 1,2 millones de toneladas de clinker.

Cifras significativas a junio 2012



GRUPO CONSOLIDADO

	miles euros	<u>30/06/2012</u>	<u>30/06/2011</u>	<u>variación %</u>
Cifra de Negocios		454.957	400.228	13,7%
EBITDA		103.893	76.190	36,4%
Resultado de Explotación		67.114	42.330	58,5%
Resultado Financiero		-9.788	-9.684	-1,1%
Resultado atribuido a la Soc. Dominante		19.822	11.641	70,3%
Beneficio por acción (en euros)		0,30	0,18	

	miles euros	<u>30/06/2012</u>	<u>30/06/2011</u>
Deuda neta		354.074	384.348

INDIVIDUAL

	miles euros	<u>30/06/2012</u>	<u>30/06/2011</u>	<u>variación %</u>
Resultado neto Sociedad Matriz		12.044	11.269	6,9%

Cifras significativas a junio 2012

Evolución de los Negocios



SOCIEDADES NACIONALES

miles euros	<u>30/06/2012</u>	<u>30/06/2011</u>	<u>variación %</u>
Cifra de Negocios	93.933	108.556	-13,5%
EBITDA	-7.919	1.191	--

Datos consolidados de las sociedades españolas.

- El consumo de cemento en España en el primer semestre de 2012 se ha situado en 7,2 millones de toneladas, lo que supone un descenso del 35% en comparación al mismo periodo del año 2011. El consumo acumulado en los últimos doce meses (año móvil) fue de 16,6 millones de toneladas, con una disminución del 29%. Desde el inicio de la crisis la caída del consumo es del 73% situando la demanda de cemento en niveles de mediados de los años '60.
- En Catalunya, principal mercado de operaciones de las compañías nacionales del Grupo, se registran descensos del 30% en los seis primeros meses del año y del 28% año móvil.
- Esta drástica disminución de la actividad repercute negativamente en la cifra de negocios de las sociedades nacionales del Grupo y en sus EBITDA.

Cifras significativas a junio 2012

Evolución de los Negocios



SOCIEDADES INTERNACIONALES

miles euros	<u>30/06/2012</u>	<u>30/06/2011</u>	<u>variación %</u>
Cifra de Negocios	361.024	291.672	23,8%
EBITDA	111.812	74.999	49,1%

Datos consolidados de las sociedades extranjeras del Grupo.

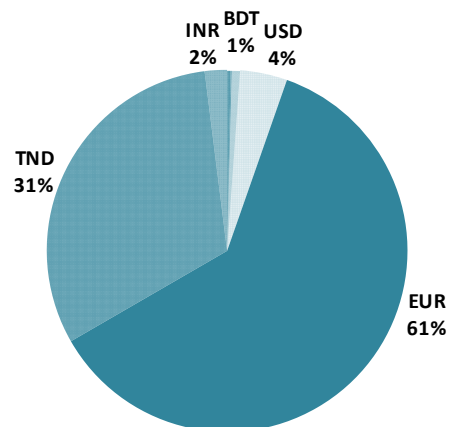
- **Argentina:** Descenso del consumo de cemento en el país del 5% durante el primer semestre. El volumen aportado por el incremento de capacidad de la fábrica de Olavarría contribuye a la mejora del EBITDA.
- **Uruguay:** Crecimiento del mercado del 16%. Los resultados mejoran por el incremento del volumen y precios de venta.
- **México:** Nuestras ventas y resultado se incrementan por la mejora en la nueva fábrica de Apazapan, así como por mejores precios de venta.
- **Bangladesh:** El consumo de cemento en el país continúa creciendo, un 9% en el primer semestre. La mejora de los resultados se debe al funcionamiento integral de la fábrica ya que el año pasado, por el contencioso en la cantera de la India, no estuvo el horno operativo hasta el mes de agosto.
- **Túnez:**
 - **SOTACIB:** Los resultados de la fábrica de cemento blanco son similares al ejercicio anterior, pero con buenas perspectivas por las recientes mejoras productivas.
 - **SOTACIB KAIROUAN:** Inicio de las ventas de cemento portland gris en el mes de abril.

Cifras significativas a junio 2012

Nivel de endeudamiento. Cifras consolidadas



Deuda bruta por monedas



Monedas

Euro	EUR
Taka bangladeshí	BDT
Dinar tunecino	TND
Dólar USA	USD
Rupia India	INR

Deuda Bruta

miles euros

-544.880

Efectivo y medios equivalentes

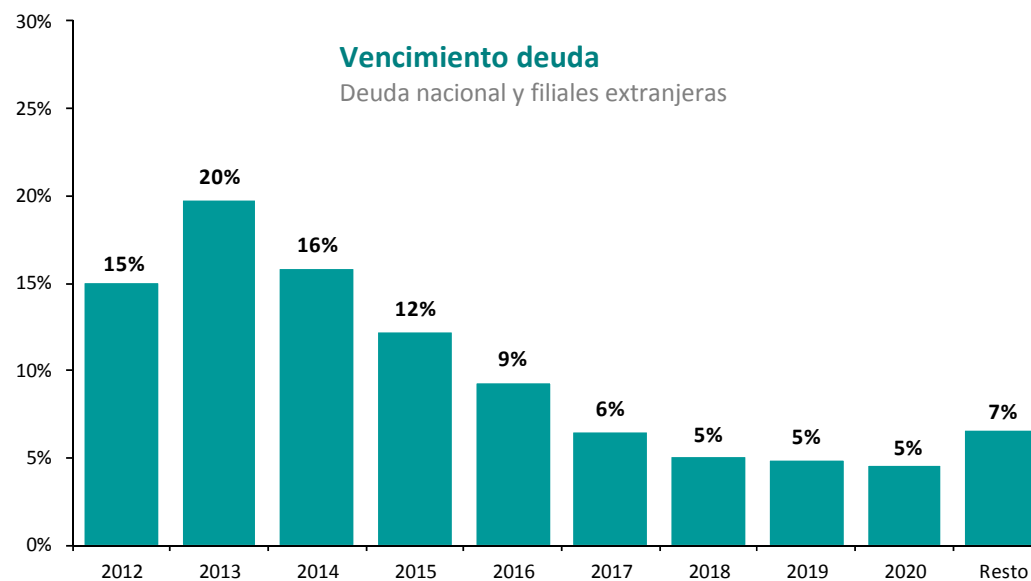
190.806

SITUACION FINANCIERA NETA

-354.074

Vencimiento deuda

Deuda nacional y filiales extranjeras

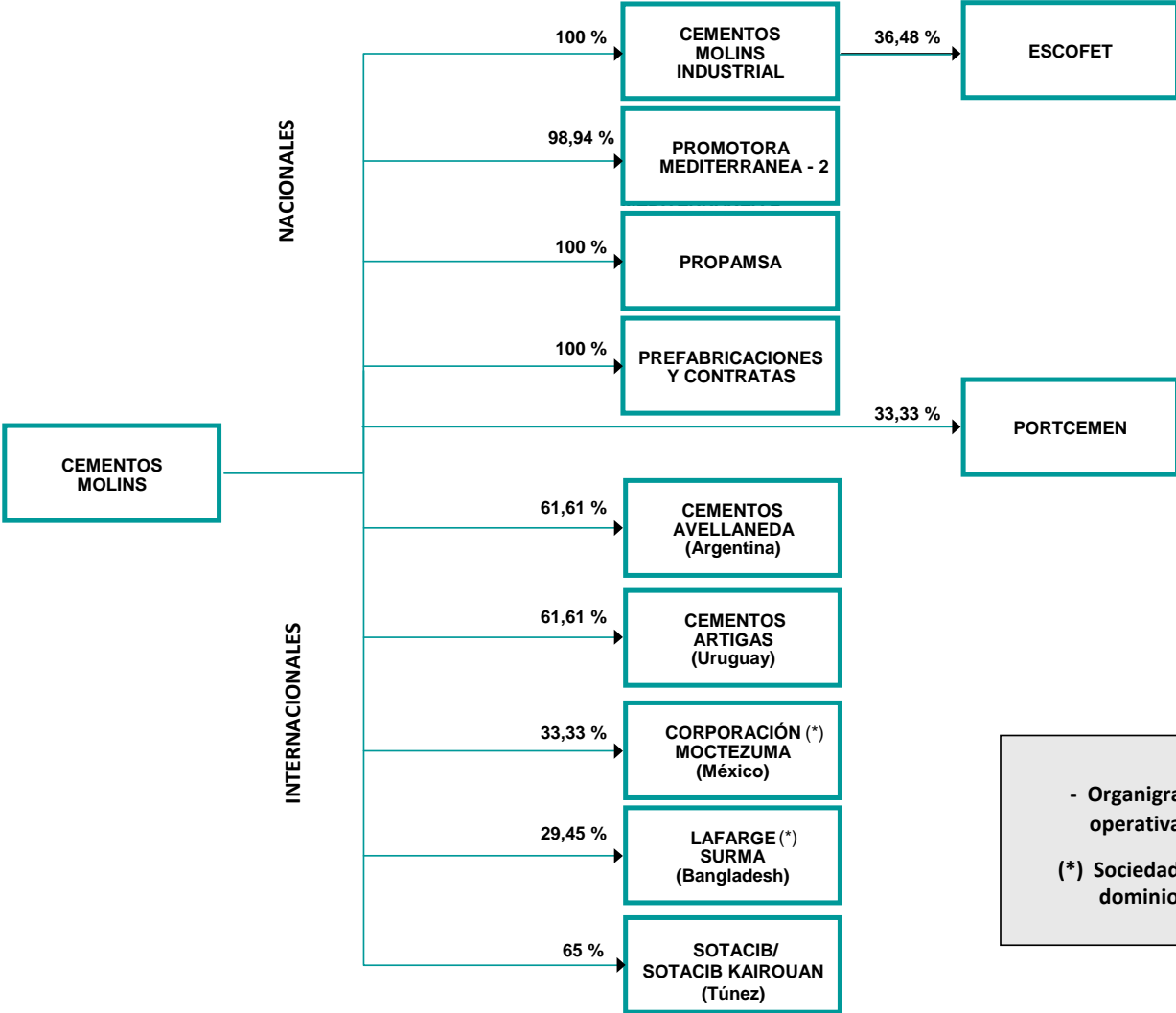


Hechos societarios relevantes primer semestre



- El 28 de febrero de 2012, el Consejo de Administración formuló las Cuentas Anuales de Cementos Molins S.A. y las Cuentas Anuales Consolidadas del Grupo, el Informe de Gestión, individual y consolidado, y el Informe anual de Gobierno Corporativo, correspondientes al ejercicio terminado a 31 de diciembre 2011, así como la propuesta de distribución de resultado. Estas cuentas, auditadas por Deloitte, S.L., fueron remitidas a la CNMV y Bolsa de Barcelona el 29 de febrero de 2012.
- En fecha 24 de abril de 2012 la sociedad comunica el anuncio de la convocatoria de la Junta General Ordinaria de Accionistas para el día 31 de mayo de 2012. Junto con la convocatoria se remite la Propuesta de acuerdos a someter a la consideración de la Junta General de Accionistas.
- La Sociedad remite información sobre los resultados correspondientes al primer trimestre el día 26 de abril de 2012.
- El 31 de mayo de 2012 se comunican los acuerdos adoptados por la Junta General de Accionistas y el Consejo de Administración de la Sociedad de la misma fecha.
- En la misma fecha se comunican los cambios producidos en la composición del Consejo de Administración y de las Comisiones de Auditoría y de Retribuciones y Nombramientos, tras los nombramientos realizados en la Junta General de Accionistas y en el Consejo de Administración.
- Según acuerdos de la Junta General de Accionistas y del Consejo de Administración adoptados en sendas reuniones del 31 de mayo de 2012, se pagó, a todas las acciones de la Sociedad el día 14 de junio de 2012, un dividendo complementario del ejercicio 2011 de 0,01 euros brutos por acción, desembolsándose 661 miles de euros y un dividendo a cuenta del ejercicio 2012 de 0,07 euros brutos por acción con un desembolso de 4.628 miles de euros.

Grupo Consolidado



- Organigrama de las principales sociedades operativas con su % final de participación.
 (*) Sociedades donde se comparte la gestión y dominio con otro accionista.