

Declaración intermedia de gestión

Resultados a 30 de Septiembre 2012



Cementos Molins S.A.
y Sociedades Dependientes

29 de octubre de 2012

Aspectos destacados

- Las sociedades nacionales continúan acusando la fuerte disminución de demanda en todos sus negocios, que hace que la cifra de ingresos disminuya en un 16%. El incremento de las ventas generado en los negocios internacionales del Grupo es del 23%.
La cifra de negocios acumulada a septiembre de 2012 alcanza los 688 millones de euros.
- El EBITDA consolidado alcanza los 159 millones de euros. Este EBITDA es aportado por el grupo internacional que presenta un crecimiento conjunto del 56%, que contrasta con un EBITDA negativo de las sociedades nacionales de 12 millones de euros.
- Las sociedades nacionales pierden 24 millones de euros mientras que las compañías internacionales aportan un beneficio de 55 millones de euros. El resultado neto consolidado ha sido de 31 millones de euros.
- El endeudamiento neto del Grupo se sitúa a 30 de septiembre en 349 millones de euros, disminuyendo con respecto a diciembre de 2011 en 49 millones de euros.

Balance de Situación Resumido Consolidado



(Miles de euros)

<i>ACTIVO</i>	30/09/2012	<u>31/12/2011</u>
Inmovilizado Intangible	46.351	50.026
Inmovilizado Material	1.065.591	1.112.430
Inmovilizado Financiero	3.566	3.605
Fondo de Comercio	29.445	30.253
Otros activos no corrientes	40.292	30.950
ACTIVO NO CORRIENTE	1.185.245	1.227.264
Existencias	130.392	134.255
Deudores comerciales y otros	207.743	209.014
Inversiones financieras temporales	73.585	31.525
Efectivo y medios equivalentes	173.407	140.153
Otros activos corrientes	7.762	7.431
ACTIVO CORRIENTE	592.889	522.378
TOTAL ACTIVO	1.778.134	1.749.642

<i>PATRIMONIO NETO Y PASIVO</i>	30/09/2012	<u>31/12/2011</u>
Patrimonio neto atribuido a la Sociedad Dominante	621.837	604.391
Patrimonio neto de accionista minoritarios	276.256	266.041
PATRIMONIO NETO TOTAL	898.093	870.432
Deudas financieras no corrientes	477.697	462.187
Pasivos no corrientes	126.166	146.150
PASIVO NO CORRIENTE	603.863	608.337
Deudas financieras corrientes	118.079	107.462
Pasivos corrientes	158.099	163.411
PASIVO CORRIENTE	276.178	270.873
TOTAL PATRIMONIO NETO Y PASIVO	1.778.134	1.749.642

Resultados



GRUPO CONSOLIDADO

miles euros	<u>30/09/2012</u>	<u>30/09/2011</u>	<u>variación %</u>
Cifra de Negocios	688.085	611.179	12,6%
EBITDA	158.963	111.161	43,0%
Resultado de Explotación	101.321	60.489	67,5%
Resultado Financiero	-14.512	-15.774	8,0%
Resultado antes de impuestos	86.703	46.117	88,0%
Resultado del Ejercicio	61.855	31.725	95,0%
Resultado atribuido a la Soc. Dominante	31.164	16.849	85,0%
Beneficio por acción (en euros)	0,47	0,25	

INDIVIDUAL

miles euros	<u>30/09/2012</u>	<u>30/09/2011</u>	<u>variación %</u>
Resultado neto Sociedad Matriz	10.545	9.991	5,5%

Cifras significativas a septiembre 2012

Evolución de los Negocios

SOCIEDADES NACIONALES				
	miles euros	<u>30/09/2012</u>	<u>30/09/2011</u>	<u>variación %</u>
Cifra de Negocios		137.677	163.356	-15,7%
EBITDA		-12.496	1.201	--

Datos consolidados de las sociedades españolas.

- El consumo de cemento acumulado en España al tercer trimestre de 2012 se ha situado en 10,6 millones de toneladas, lo que supone un descenso del 35% en comparación al mismo periodo del año 2011.
- Esta drástica disminución sitúa el consumo de cemento a niveles de los años '60, repercutiendo en la actividad de las sociedades nacionales del Grupo, que lleva a una reducción de la Cifra de Negocios y a un EBITDA negativo a pesar de los esfuerzos en la reducción de gastos y costes en curso.
- Dentro del proceso de ajuste a la situación actual, en PRECON, sociedad del Grupo dedicada a la actividad de prefabricados, se cerró un acuerdo para presentar un Expediente de Despido Colectivo que afecta a 168 trabajadores.
- El Resultado Neto consolidado acumulado a septiembre de 2012 de las sociedades nacionales presenta unas pérdidas de 24 millones de euros. En el mismo periodo del año 2011 los resultados negativos fueron 12 millones de euros.

Cifras significativas a septiembre 2012

Evolución de los Negocios



SOCIEDADES INTERNACIONALES

miles euros	<u>30/09/2012</u>	<u>30/09/2011</u>	<u>variación %</u>
Cifra de Negocios	550.408	447.822	22,9%
EBITDA	171.458	109.960	55,9%

Datos consolidados de las sociedades extranjeras del Grupo.

- **Argentina:** Descenso del consumo de cemento en el país del 8% hasta el tercer trimestre. El incremento de capacidad de la fábrica de Olavarría contribuye a la mejora del EBITDA consolidado, que ha sido de 10 millones de euros con respecto al año anterior.
- **Uruguay:** Crecimiento del mercado del 12% que nos lleva a una mejora del EBITDA consolidado de 5 millones de euros .
- **México:** El consumo de cemento ha crecido un 4% que junto con la consolidación de la nueva fábrica de Apazapan generan un incremento de los resultados. La aportación a la mejora del EBITDA consolidado de la participada mexicana es de 15 millones de euros.
- **Bangladesh:** Crecimiento del mercado del 9%. La mejora de los resultados se debe al funcionamiento integral de la fábrica ya que el año pasado, por el contencioso en la cantera de la India, no estuvo el horno operativo hasta el mes de agosto. Su aportación al incremento del EBITDA consolidado es de 17 millones de euros.
- **Túnez:**
 - **SOTACIB:** Los resultados de la fábrica de cemento blanco mejoran ligeramente respecto al ejercicio anterior gracias a la actividad exportadora.
 - **SOTACIB KAIROUAN:** Se iniciaron las ventas de cemento portland gris en el mes de abril, en un mercado que está creciendo un 11%. La aportación al aumento del EBITDA consolidado de las sociedades tunecinas es de 14 millones de euros.

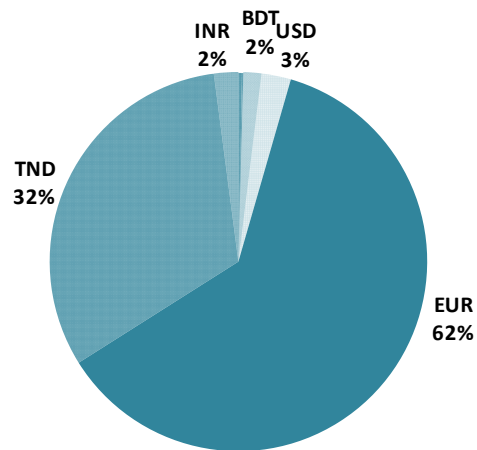
Cifras significativas a septiembre 2012

Nivel de endeudamiento. Cifras consolidadas



Deuda bruta

por monedas



Monedas

Euro	EUR
Taka bangladeshí	BDT
Dinar tunecino	TND
Dólar USA	USD
Rupia India	INR

miles euros

Deuda Bruta

Efectivo y medios equivalentes

SITUACION FINANCIERA NETA

30/09/2012

-595.776

246.992

-348.785

31/12/2011

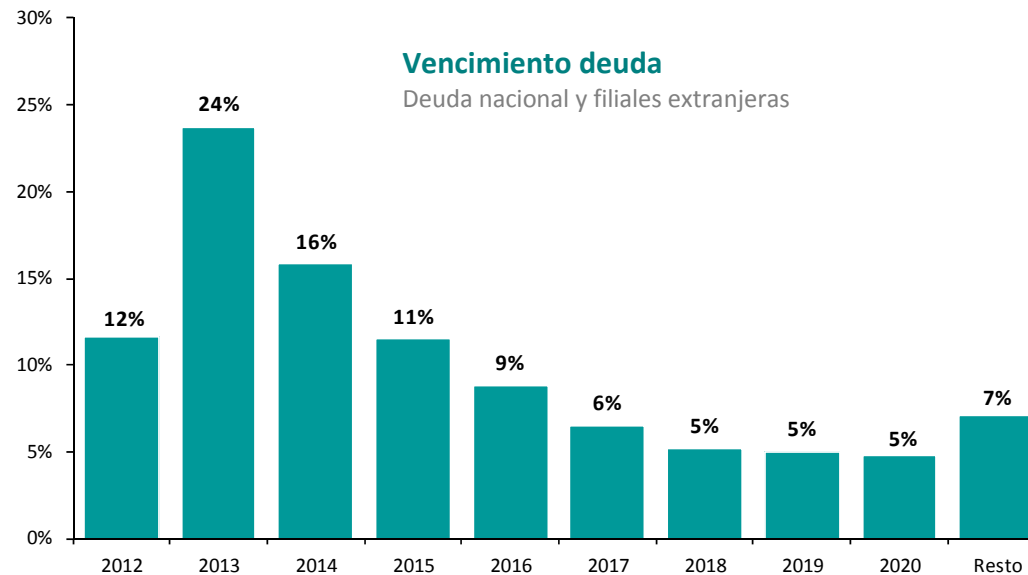
-569.651

171.678

-397.972

Vencimiento deuda

Deuda nacional y filiales extranjeras



Hechos societarios relevantes 2012



- El 28 de febrero de 2012, el Consejo de Administración formuló las Cuentas Anuales de Cementos Molins S.A. y las Cuentas Anuales Consolidadas del Grupo, el Informe de Gestión, individual y consolidado, y el Informe anual de Gobierno Corporativo, correspondientes al ejercicio terminado a 31 de diciembre 2011, así como la propuesta de distribución de resultado. Estas cuentas, auditadas por Deloitte, S.L., fueron remitidas a la CNMV y Bolsa de Barcelona el 29 de febrero de 2012.

- En fecha 24 de abril de 2012 la sociedad comunica el anuncio de la convocatoria de la Junta General Ordinaria de Accionistas para el día 31 de mayo de 2012. Junto con la convocatoria se remite la Propuesta de acuerdos a someter a la consideración de la Junta General de Accionistas.

- La Sociedad remite información sobre los resultados correspondientes al primer trimestre el día 26 de abril de 2012.

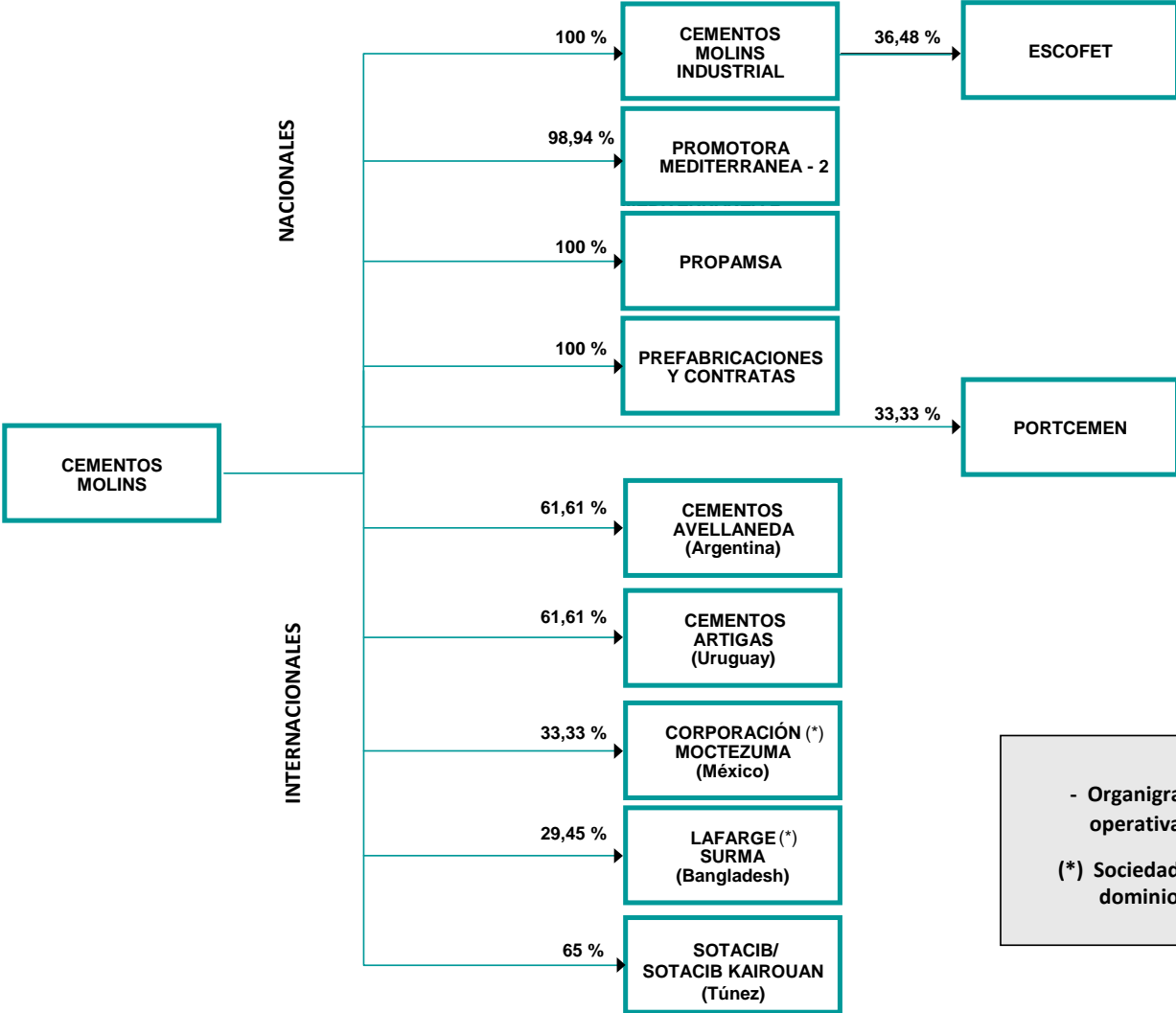
- El 31 de mayo de 2012 se comunican los acuerdos adoptados por la Junta General de Accionistas y el Consejo de Administración de la Sociedad de la misma fecha.

- En la misma fecha se comunican los cambios producidos en la composición del Consejo de Administración y de las Comisiones de Auditoría y de Retribuciones y Nombramientos, tras los nombramientos realizados en la Junta General de Accionistas y en el Consejo de Administración.

- Según acuerdos de la Junta General de Accionistas y del Consejo de Administración adoptados en sendas reuniones del 31 de mayo de 2012, se pagó, a todas las acciones de la Sociedad el día 14 de junio de 2012, un dividendo complementario del ejercicio 2011 de 0,01 euros brutos por acción, desembolsándose 661 miles de euros y un dividendo a cuenta del ejercicio 2012 de 0,07 euros brutos por acción con un desembolso de 4.628 miles de euros.

- La Sociedad remitió con fecha 27 de julio la información financiera intermedia correspondiente al primer semestre de 2012.

Grupo Consolidado



- Organigrama de las principales sociedades operativas con su % final de participación.

(*) Sociedades donde se comparte la gestión y dominio con otro accionista.