

FONCAIXA HIPOTECARIO 1, FONDO DE TITULIZACION HIPOTECARIA
INFORMACION MENSUAL A 30 DE SEPTIEMBRE DE 2000

Fecha Constitución	14-07-1999	Fecha Desembolso	21-07-1999
Sociedad Gestora	GestiCaixa, SGFTH, S.A.	Director Aseguramiento	"la Caixa"
Originador	"la Caixa"	Agente de Pagos	"la Caixa"
Administrador	"la Caixa"	Mercado Negociación	A.I.A.F.
Cta. Tesorería Tipo Garantizado	"la Caixa"	Registro Contable de Valores	S.C.L.V.
Contrato Permuta Intereses	"la Caixa"	Depositorio Participaciones	"la Caixa"
Préstamo Subordinado	"la Caixa"	Audidores	Arthur Andersen

I/ BONOS DE TITULIZACION HIPOTECARIA (ESTRUCTURA PREFERENTE/SUBORDINADA)

Serie Código ISIN Prclación	Fecha Emisión	Nominal Circulación (Unitario/Total)		Clase Intereses	Tipo Interés Bruto Actual Unitario	Amortización		Calificación Actual	
		Actual	Inicial			Final Frecuencia	Próxima	Moody's	Fitch IBCA
"A" ES0338617006 Preferente	21-07-1999	81.116,28 €	100.000 €	Variable Euribor + 0,15% 15-03/06/09/12	5,0654% 1.024,40 € (&)	15- 2-2.048(*) 15-12-2000 15-03/06/09/12		Aaa	AAA
		5.853 Bonos	5.853 Bonos						
		474.773.593,42 €	585.300.000 €						
"B" ES0338617014 Subordinada	21-07-1999	100.000 €	100.000 €	Variable Euribor + 0,40% 15-03/06/09/12	5,3189% 1.326,08 € (&)	15- 2-2.048(*) 15-12-2000 15-03/06/09/12		A1	A+
		147 Bonos	147 Bonos						
		14.700.000 €	14.700.000 €						
Totales		489.473.593,42 €	600.000.000 €						

(*) Fecha teórica de liquidación del Fondo de Titulización Hipotecaria.

(&) Interés Bruto Unitario a pagar en el próximo cupón.

VIDA MEDIA EN AÑOS Y AMORTIZACION FINAL ESTIMADAS SEGÚN TASAS DE AMORTIZACION ANTICIPADA.

Tasa Amortización Anticipada		Bonos Serie "A"				Bonos Serie "B"			
% Mensual Constante	% Anual Equivalente	Sin amortización Opcional (1)		Con amortización Opcional (1)		Sin amortización Opcional (1)		Con amortización Opcional (1)	
		Vida Media	Amort. Final	Vida Media	Amort. Final	Vida Media	Amort. Final	Vida Media	Amort. Final
0,00	0,00	5,30	16/06/2014	4,33	15-12-2010	17,35	15-12-2044	11,41	15-12-2010
0,63	7,29	3,36	17/12/2007	2,70	15-12-2006	6,39	17-03-2008	7,41	15-12-2006
0,75	8,64	3,16	15/06/2007	2,56	15-06-2006	6,06	17-12-2007	6,91	15-06-2006
1,00	11,36	2,79	15/09/2006	2,27	15-12-2005	6,30	15-03-2007	6,41	15-12-2005
1,25	14,01	2,51	15/03/2006	2,01	15-03-2005	6,22	15-09-2006	5,65	15-03-2005
1,50	16,59	2,32	15/09/2005	1,83	15-12-2004	4,91	15-03-2006	5,41	15-12-2004
1,75	19,09	2,12	15/06/2005	1,69	15-06-2004	5,27	15-09-2005	4,91	15-06-2004
2,00	21,53	1,96	15/12/2004	1,59	15-03-2004	5,20	15-06-2005	4,65	15-03-2004

Hipótesis de morosidad y fallidos de la cartera de Participaciones Hipotecarias: 0 %.

(1) Amortización a opción de la Sociedad Gestora cuando el importe del Principal pendiente de amortizar de las Participaciones Hipotecarias sea inferior al 10% del inicial y todas las obligaciones de pago derivadas de los Bonos puedan ser atendidas y canceladas en su totalidad.

Todos los importes monetarios están expresados en Euros.

2/ ACTIVO AGRUPADO: PARTICIPACIONES HIPOTECARIAS (PARTICIPACION EN PRESTAMOS HIPOTECARIOS)

Préstamos Hipotecarios sobre Vivienda libre			
		Actual	Fecha Constitución
Principal	Numero	16,122	17,801
	Pendiente	486.648.411,92 €	600.002.454,68 €
	Medio	30.185,36 €	33.706,11 €
	Mínimo	35,55 €	565,79 €
	Máximo	277.734,74 €	320.032,04 €
Interés	Media Ponderada	5,06%	5,54%
	Mínimo	3,25%	3,50%
	Máximo	7,75%	7,75%
Vida Residual (meses)	Media Ponderada	123,195	136,758
	Mínima	0,033	6,636
	Máxima	528,033	542,620
Índice Referencia (Distribución en porcentajes sobre el total de participaciones)			
I.R.P.H Cajas		56,29%	56,43%
Mibor (Ind.Oficial)		11,71%	11,29%
Mibor (Ind.Of.No Euribor)		0,63%	0,54%
I.R.M.H Índice de Ref. Merc.		31,37%	31,72%

Amortización Anticipada					
		Último me:	Últimos tres meses	Últimos seis meses	Últimos doce meses
Tasa Mensual Constante		0,61%	0,63%	0,62%	0,76%
Tasa Anual Equivalente		7,11%	7,29%	7,20%	8,73%

Distribución Geográfica		
	Actual	Fecha de Constitución
Catalunya	41,55%	38,39%
Madrid	14,74%	19,35%
Andalucía	9,94%	8,80%
Comunidad Valenciana	8,14%	8,32%
Aragón	4,25%	5,40%
Baleares	4,84%	4,07%
Otras Comunidades	16,54%	15,61%

Principal /Valor de Tasación (P/VT) - Valor Actual					Principal /Valor de Tasación (P/VT) - Valor Inicial						
	% Cartera	% PVT		% Cartera	% PVT		% Cartera	% PVT		% Cartera	% PVT
75-79,99 %	0,00	0,00	35-39,99 %	11,20	37,59	75-79,99 %	0,08	77,02	35-39,99 %	9,58	37,59
70-74,99 %	0,14	72,02	30-34,99 %	10,15	32,54	70-74,99 %	0,52	71,24	30-34,99 %	8,55	32,56
65-69,99 %	0,98	66,66	25-29,99 %	8,23	27,61	65-69,99 %	3,13	66,95	25-29,99 %	6,50	27,51
60-64,49 %	3,87	61,90	20-24,99 %	6,60	22,63	60-64,49 %	9,17	62,12	20-24,99 %	5,01	22,66
55-59,99 %	10,20	57,27	15-19,99 %	4,79	17,63	55-59,99 %	12,73	57,53	15-19,99 %	3,60	17,69
50-54,99 %	12,45	52,43	10-14,99 %	2,90	12,89	50-54,99 %	14,40	52,56	10-14,99 %	1,74	12,89
45-49,99 %	14,28	47,52	05-09,99 %	1,11	7,96	45-49,99 %	12,97	47,57	05-09,99 %	0,71	8,16
40-44,99 %	12,93	42,60	00-04,99 %	0,17	3,62	40-44,99 %	11,13	42,56	00-04,99 %	0,10	3,83
			Medio Ponderado		40,40				Medio Ponderado		44,29
			Mínimo		0,03				Mínimo		0,71
			Máximo		74,53				Máximo		78,56

MOROSIDAD ACTUAL

Antigüedad Deuda	Número Préstamos	Principal	Duda Vencida Intereses y Otros	Total	Duda Pendiente Vencimiento	Duda Total	Valor Tasación Inmuebles	% Deuda Total / Valor Tasación
Hasta 30 días	48	11.007,52€	6.880,76€	17.888,28€	1.782.487,91€	1.800.276,20€	4.456.837,08€	40,40
De 31 a 60 días	10	3.629,42€	2.103,80€	5.733,22€	277.554,52€	283.287,74€	625.895,90€	45,26
De 61 a 90 días	2	1.557,56€	1.266,57€	2.824,13€	102.355,94€	105.180,07€	202.769,46€	51,87
De 91 a 180 días	5	6.894,53€	2.964,04€	9.858,59€	145.511,55€	155.170,13€	471.933,41€	32,92
De 181 a 365 días	1	2.639,86€	4.246,94€	6.886,80€	49.273,10€	56.159,90€	130.467,71€	43,05
Más de 365 días	1	6.504,72€	6.280,11€	12.784,84€	69.005,68€	81.790,52€	133.484,79€	61,27
Totales	67	32.233,63€	23.742,23€	55.975,86€	2.426.188,70€	2.482.645,6€	6.021.388,36€	41,22

Mejora Crediticia

Otras Operaciones Financieras

	Actual	A la Emisión	Activo	Saldo Actual	Interés
Emisión Subordinada	3,00 % 14.700.000 €	2,45 % 14.700.000 €	Saldo Cuenta Tesorería Tipo de Interés Garantizado	11.933.382,43 €	4,8460%
Fondo de Reserva	1,84 % 9.000.000 €	1,50 % 9.000.000 €	Pasivo Préstamo Subordinado	9.266.241,72 €	5,3189 %
			Permutas Intereses SV/AP	Principal Nominal	Interés
			SWAP"A"		
			Receptor	474.773.593,42 €	5,0654%
			Pagador	474.773.593,42 €	A determinar
			SWAP"B"		
			Receptor	14.700.000 €	5,3189 %
			Pagador	14.700.000 €	A determinar

Información Adicional

GESTICAIXA, SGFTH, SA

C.N.M.V.

RESPONSABILIDAD CONTENIDO INFORMACION:

GESTICAIXA, S.G.F.T.H., S.A
El Consejero Delegado.

**FONCAIXA HIPOTECARIO 1
FONDO DE TITULIZACION HIPOTECARIA**

**BONOS DE TITULIZACION HIPOTECARIA
IMPORTE 600.000.000EUROS
EMISION 21/07/1999
SERIES "A" – "B"**

**INFORME TRIMESTRAL
TERCER TRIMESTRE - 2000**



**GESTICAIXA, SOCIEDAD GESTORA DE
FONDOS DE TITULIZACION HIPOTECARIA, S.A.**

FONCAIXA HIPOTECARIO 1, F.T.H.**Informe Trimestral – Tercer Trimestre 2000**
Indice:

- 1. Introducción.**
- 2. Informes Contables.**
 - 2.1. Balance de Situación.
 - 2.2. Cuenta de Pérdidas y Ganancias.
 - 2.3. Origen y Aplicación de Fondos Disponibles.
- 3. Informes sobre las Participaciones Hipotecarias.**
 - 3.1. Clasificación de la Cartera de Participaciones Hipotecarias.
 - 3.1.1. Fecha de Formalización de Préstamos.
 - 3.1.2. Tipos de Interés Nominales.
 - 3.1.3. Relación Principal/Valor de Tasación.
 - 3.1.4. Principal Pendiente.
 - 3.1.5. Índice de Referencia del Tipo de Interés.
 - 3.1.6. Fecha de Amortización Final.
 - 3.1.7. Geográfica.
 - 3.2. Situación de la Cartera de Participaciones Hipotecarias.
 - 3.2.1. Amortizaciones: Movimiento Mensual.
 - 3.2.2. Amortizaciones Anticipadas y Tasas de Prepago.
 - 3.2.3. Impagados Movimiento Mensual.
 - 3.2.4. Impagados Clasificación por Antigüedad Deudores.
- 4. Informes sobre los Bonos de Titulización Hipotecaria.**
 - 4.1. Situación Bonos Serie "A".
 - 4.2. Situación Bonos Serie "B".
 - 4.3. Vida Media y Amortización Final Estimada.

FONCAIXA HIPOTECARIO 1, F.T.H.**Informe Trimestral – Tercer Trimestre 2000****Introducción:**

Este Informe Trimestral se emite de acuerdo con lo establecido en el capítulo III, apartado 5.2 del Folleto informativo de **FONCAIXA HIPOTECARIO 1, F.T.H.**

Su contenido pretende cubrir dos aspectos: primero el contable, en él se detalla la situación del Fondo a final de trimestre, y que incluye el Balance de Situación, la Cuenta de Pérdidas y Ganancias y el Cuadro de Origen y Aplicación de Fondos disponibles a la Fecha de Pago. El segundo describe la evolución de la operación de titulización, centrándose, por un lado, en la información sobre las Participaciones Hipotecarias y, por otro, en la evolución de los Bonos de Titulización Hipotecaria.

Este informe abarca el Tercer Trimestre de 2000, desde el 1 de julio de 2000 hasta el 30 de septiembre de 2000.

Las fechas destacadas del periodo han sido: 7 de septiembre fecha de determinación, 13 de septiembre fecha de fijación de los tipos de interés y el 15 de septiembre fecha de pago del Fondo de Titulización Hipotecaria.

El Euribor utilizado para el cálculo del tipo de interés de los bonos del periodo trimestral, del 15 de junio de 2000 al 15 de septiembre de 2000, incluyendo la fecha inicial y excluyendo la final, fue el 4,548%. El del siguiente periodo, del 15 de septiembre de 2000 al 15 de diciembre del 2000, fue el 4,846%.

Como es preceptivo los informes serán facilitados a la Comisión Nacional del Mercado de Valores, AIAF y SCLV y además estarán a la disposición del inversor interesado en las oficinas de **GESTICAIXA, S.G.F.T.H., S.A.** en Barcelona, Avda. Diagonal, 621-629, Torre 2, Planta 6, o en el Teléfono 93.409.24.56.

Todos los datos monetarios sobre el fondo **FONCAIXA HIPOTECARIO, 1 F.T.H.** están expresados en Euros.



GESTICAIXA

Fondo : FONCAIXA HIPOTECARIO 1

fecha proceso: 04/10/2000

ICALCL1367723

página 1.1

Cartera de Participaciones al día 30/09/2000

Clasificación por Tipos de Interés Nominales

Intervalo del Tipo	Número PH	%	Principal Pendiente	%	Tipo Nominal	Margen s/ Referencia	Tipos Límites		Principal/Tasación	Vida Residual	
							Mínimo	Máximo		Meses	Fecha
03.00 03.49	2	0,01241	102.055,85	0,02097	3,250000	0,500000	3,250000	3,250000	42,483418	221,001607	01/03/2019
03.50 03.99	276	1,71195	11.713.861,59	2,40705	3,744024	0,981217	3,500000	3,780000	41,638521	130,095770	03/08/2011
04.00 04.49	925	5,73750	33.989.136,47	6,98433	4,139205	0,888708	4,000000	4,490000	41,194494	121,145800	04/11/2010
04.50 04.99	2931	18,18013	97.338.662,70	20,00185	4,608625	0,708211	4,500000	4,990000	39,272591	119,087448	02/09/2010
05.00 05.49	6734	41,76901	201.063.342,91	41,31594	5,092452	0,788722	5,000000	5,375000	40,102241	124,632090	18/02/2011
05.50 05.99	4411	27,36013	122.795.468,67	25,23289	5,588973	0,733309	5,500000	5,900000	41,169010	125,077982	04/03/2011
06.00 06.49	738	4,57760	17.673.121,83	3,63160	6,103922	1,107427	6,000000	6,400000	42,301563	116,764668	24/06/2010
06.50 06.99	80	0,49822	1.462.299,42	0,30048	6,628618	1,782038	6,500000	6,750000	40,477676	110,186499	05/12/2009
07.00 07.49	23	0,14266	464.950,93	0,09554	7,156812	2,110341	7,000000	7,250000	45,327994	107,038100	31/08/2009
07.50 07.99	2	0,01241	45.511,56	0,00935	7,644648	0,789297	7,500000	7,750000	31,276142	95,606770	18/09/2008
Total Cartera	16122	100,00000	486.648.411,92	100,00000							
			Media Ponderada:		5,065100	0,786014			40,404403	123,195156	05/01/2011
			Media Simple:	30.185,36	5,114880	0,827649			35,647562	113,632379	20/03/2010
			Mínimo:	35,55	3,250000	0,000000			0,034774	0,032854	01/10/2000
			Máximo:	277.734,74	7,750000	3,000000			74,534888	528,032854	01/10/2044

Tipos interés, margen, principal/tasación y vida residual, son medias ponderadas por el principal pendiente.

**GESTICAIXA**

Fondo : FONCAIXA HIPOTECARIO 1

fecha proceso: 04/10/2000

ICALCL1367723

página 1.1

Cartera de Participaciones al día 30/09/2000

Clasificación por Relación Principal/Valor Tasación

Intervalo de la Relación	Número PH	%	Principal	Pendiente	%	Tipo Nominal	Margen s/ Referencia	Tipos Límites		Principal/Tasación	Vida Residual	
								Mínimo	Máximo		Meses	Fecha
000.00 004.99	204	1,26535	830.037,46	0,17056	5,106439	0,980060	3,750000	6,500000	3,612297	94,227659	07/08/2008	
005.00 009.99	616	3,82087	5.424.419,80	1,11465	5,068278	0,847317	3,500000	7,250000	7,960073	90,969493	29/04/2008	
010.00 014.99	987	6,12207	14.111.227,59	2,89968	5,071956	0,863022	3,500000	7,250000	12,887745	93,230885	07/07/2008	
015.00 019.99	1215	7,53829	23.301.126,45	4,78808	5,045977	0,822579	3,500000	7,000000	17,625922	99,363848	10/01/2009	
020.00 024.99	1402	8,69619	32.124.201,07	6,60111	5,070211	0,814556	3,250000	7,500000	22,629115	101,128867	05/03/2009	
025.00 029.99	1507	9,34748	40.049.140,94	8,22958	5,039438	0,783560	3,750000	6,750000	27,613461	108,960273	29/10/2009	
030.00 034.99	1661	10,30269	49.373.468,48	10,14561	5,044381	0,789108	3,750000	7,250000	32,536729	113,142273	05/03/2010	
035.00 039.99	1648	10,22206	54.506.208,17	11,20033	5,032942	0,782712	3,500000	7,750000	37,591637	117,011190	01/07/2010	
040.00 044.99	1759	10,91056	62.922.778,41	12,92982	5,056564	0,830581	3,750000	7,250000	42,609290	121,529093	16/11/2010	
045.00 049.99	1814	11,25171	69.494.702,07	14,28027	5,025209	0,828373	3,750000	6,750000	47,518737	127,704050	22/05/2011	
050.00 054.99	1514	9,39089	60.580.981,98	12,44861	5,116797	0,755583	3,500000	7,000000	52,430050	135,821769	25/01/2012	
055.00 059.99	1232	7,64173	49.642.951,69	10,20099	5,121571	0,728912	3,750000	7,250000	57,271159	148,463275	12/02/2013	
060.00 064.99	449	2,78501	18.839.958,39	3,87137	5,098713	0,627088	3,250000	6,750000	61,896199	162,183336	06/04/2014	
065.00 069.99	102	0,63268	4.752.101,51	0,97650	5,163215	0,577256	4,000000	6,750000	66,658273	183,478891	14/01/2016	
070.00 074.99	12	0,07443	695.107,90	0,14284	5,370503	0,486832	5,000000	5,750000	72,019338	181,471158	14/11/2015	
Total Cartera	16122	100,00000	486.648.411,92	100,00000								
Media Ponderada:					5,065100	0,786014			40,404403	123,195156	05/01/2011	
Media Simple:			30.185,36		5,114860	0,827649			35,647562	113,632379	20/03/2010	
Mínimo:			35,55		3,250000	0,000000			0,034774	0,032854	01/10/2000	
Máximo:			277.734,74		7,750000	3,000000			74,534888	528,032854	01/10/2044	

Tipos interés, margen, principal/tasación y vida residual, son medias ponderadas por el principal pendiente.



GESTICAIXA

Fondo : FONCAIXA HIPOTECARIO 1

fecha proceso: 04/10/2000

ICALCL1367723

página 1.2

Cartera de Participaciones al día 30/09/2000

Clasificación por Principal Pendiente

Intervalo del Principal	Número PH	%	Principal Pendiente	%	Tipo Nominal	Margen s/ Referencia	Tipos Límites		Principal/ Tasación	Vida Residual		
							Mínimo	Máximo		Meses	Fecha	
0,00	6.009,99	557	3,45491	2.259.072,91	0,46421	5,227805	0,949054	3,750000	7,250000	11,046842	95,836273	25/09/2008
6.010,00	12.019,99	1675	10,38953	15.658.718,88	3,21767	5,247539	0,928231	3,750000	7,250000	20,510988	89,747107	23/03/2008
12.020,00	18.029,99	2395	14,85548	36.276.965,92	7,45445	5,197633	0,904085	3,500000	7,250000	28,982131	96,108749	03/10/2008
18.030,00	24.039,99	2536	15,73006	53.274.651,92	10,94726	5,149204	0,860843	3,750000	7,500000	34,070227	106,570110	17/08/2009
24.040,00	30.049,99	2161	13,40404	58.118.311,67	11,94257	5,127990	0,822069	3,750000	7,750000	38,031558	115,192910	07/05/2010
30.050,00	36.059,99	1847	11,45639	60.920.465,28	12,51837	5,075203	0,773078	3,500000	7,000000	41,363317	122,061205	02/12/2010
36.060,00	42.069,99	1461	9,06215	57.011.079,85	11,71504	5,034114	0,764736	3,750000	7,250000	43,278481	125,020049	02/03/2011
42.070,00	48.079,99	1054	6,53765	47.291.572,46	9,71781	5,040634	0,719218	3,750000	6,500000	45,049962	129,641867	20/07/2011
48.080,00	54.089,99	827	5,12964	41.938.731,21	8,61787	4,986152	0,767713	3,250000	7,250000	45,946913	134,258407	08/12/2011
54.090,00	60.099,99	534	3,31224	30.393.869,31	6,24555	4,940590	0,727598	3,750000	6,250000	45,487786	134,387958	12/12/2011
60.100,00	66.109,99	350	2,17095	21.971.688,53	4,51490	5,020398	0,736517	3,500000	6,250000	46,802685	135,558594	17/01/2012
66.110,00	72.119,99	267	1,65612	18.410.522,32	3,78313	4,903649	0,765931	3,750000	6,000000	47,024991	139,394806	12/05/2012
72.120,00	78.129,99	123	0,76293	9.174.938,83	1,88533	5,039084	0,780604	3,750000	6,250000	45,677561	151,130703	05/05/2013
78.130,00	84.139,99	91	0,56445	7.365.959,75	1,51361	4,954124	0,738737	3,750000	6,000000	43,608394	147,767135	22/01/2013
84.140,00	90.149,99	56	0,34735	4.877.995,68	1,00237	4,904933	0,742644	3,750000	5,750000	45,230755	151,473408	15/05/2013
90.150,00	96.159,99	50	0,31014	4.635.574,53	0,95255	4,931453	0,737713	3,500000	5,750000	42,780136	149,732770	23/03/2013
96.160,00	102.169,99	38	0,23570	3.786.994,01	0,77818	4,986864	0,724659	3,750000	6,000000	44,274069	152,379468	12/06/2013
102.170,00	108.179,99	25	0,16107	2.724.504,82	0,55935	5,105704	0,821840	4,000000	6,000000	44,836387	149,888210	27/03/2013
108.180,00	114.189,99	13	0,08064	1.440.338,23	0,29597	5,324959	0,555137	4,750000	6,250000	45,611502	183,570783	17/01/2016
114.190,00	120.199,99	10	0,06203	1.170.059,89	0,24043	4,824004	0,586856	4,000000	5,250000	44,880402	139,854088	26/05/2012
120.200,00	126.209,99	12	0,07443	1.487.432,75	0,30565	5,188084	0,436800	5,000000	5,750000	44,952931	163,201625	07/05/2014
126.210,00	132.219,99	6	0,03722	773.674,25	0,15898	4,999264	0,498333	4,250000	5,500000	38,967003	147,860505	25/01/2013
132.220,00	138.229,99	5	0,03101	668.063,90	0,13728	4,849373	0,698672	4,750000	5,000000	42,418688	156,542578	16/10/2013
138.230,00	144.239,99	4	0,02481	571.578,97	0,11745	4,939354	0,685840	4,250000	5,250000	47,609393	146,371027	11/12/2012
144.240,00	150.249,99	3	0,01861	446.617,08	0,09177	5,083505	0,500000	5,000000	5,250000	60,969926	122,731603	22/12/2010
150.250,00	156.259,99	3	0,01861	461.856,79	0,09491	5,081988	0,668803	5,000000	5,250000	47,400180	163,238476	08/05/2014
156.260,00	162.269,99	2	0,01241	316.577,62	0,06505	4,247114	1,000000	3,750000	4,750000	30,546016	190,552493	16/08/2016
162.270,00	168.279,99	3	0,01861	492.393,63	0,10118	5,000000	0,417170	5,000000	5,000000	57,365819	131,047821	01/09/2011
168.280,00	174.289,99	3	0,01861	512.862,75	0,10539	5,333090	0,503622	5,000000	5,750000	50,993285	143,302939	08/09/2012
180.300,00	186.309,99	1	0,00620	181.035,39	0,03720	5,500000	2,000000	5,500000	5,500000	44,166796	88,049281	01/02/2008



GESTICAIXA

Fondo : FONCAIXA HIPOTECARIO 1

fecha proceso: 04/10/2000

ICALCL1367723

página 2.2

Cartera de Participaciones al día 30/09/2000

Clasificación por Principal Pendiente

Intervalo del Principal	Número PH	%	Principal Pendiente	%	Tipo Nominal	Margen s/ Referencia	Tipos Límites		Principal/ Tasación	Vida Residual		
							Mínimo	Máximo		Meses	Fecha	
186.310,00	192.319,99	2	0,01241	373.493,18	0,07675	4,999623	0,624434	4,750000	5,250000	34,956986	132,060688	02/10/2011
192.320,00	198.329,99	2	0,01241	389.616,67	0,08006	4,873844	0,750771	4,500000	5,250000	49,001552	180,949590	29/10/2015
210.350,00	216.359,99	1	0,00620	211.641,54	0,04349	5,250000	0,500000	5,250000	5,250000	41,420844	162,004107	01/04/2014
240.400,00	246.409,99	1	0,00620	240.696,30	0,04946	5,500000	0,250000	5,500000	5,500000	42,856907	192,032854	01/10/2016
258.430,00	264.439,99	1	0,00620	283.385,61	0,05412	4,500000	1,000000	4,500000	4,500000	25,171989	107,039014	01/09/2009
276.460,00	282.469,99	2	0,01241	555.469,49	0,11414	4,750000	0,000000	4,750000	4,750000	35,317405	140,024641	01/06/2012
Total Cartera		16122	100,00000	486.648.411,92	100,00000							
			Media Ponderada:			5,065100	0,786014			40,404403	123,195156	05/01/2011
			Media Simple:	30.185,36		5,114880	0,827649			35,647562	113,632379	20/03/2010
			Mínimo:	35,55		3,250000	0,000000			0,034774	0,032854	01/10/2000
			Máximo:	277.734,74		7,750000	3,000000			74,534888	528,032854	01/10/2044

Tipos interés, margen, principal/tasación y vida residual, son medias ponderadas por el principal pendiente.

**GESTICAIXA**

Fondo : FONCAIXA HIPOTECARIO I

fecha proceso: 04/10/2000

ICALCLI367723

página 1.1

Cartera de Participaciones al día 30/09/2000

Clasificación por Índice de referencia del tipo de interés

Índice	Número PH	%	Principal Pendiente	%	Tipo Nominal	Margen s/ Referencia	Tipos Límites		Principal/ Tasación	Vida Residual		
							Mínimo	Máximo		Meses	Fecha	
Índice 053	I.R.P.H. CAJAS	9076	56,29574	271.089.833,50	55,70133	5,319458	0,466996	4,000000	7,500000	41,515064	128,893403	28/06/2011
Índice 023	MIBOR (IND.OFIC)	1888	11,71071	78.186.602,32	16,06634	4,547666	1,030971	3,250000	6,250000	41,196657	132,022786	01/10/2011
Índice 159	MIBOR(IND.OF. NO EURIBX)	101	0,62647	4.570.426,53	0,93916	4,943825	1,002494	3,750000	5,750000	42,001644	135,556053	16/01/2012
Índice 009	I.R.M.H. INDICE REF. MERI	5057	31,36708	132.821.749,56	27,29316	4,854766	1,285438	4,000000	7,750000	37,616381	105,944077	29/07/2009
Total Cartera			16122	100,00000	486.648.411,92	100,00000						
	Media Ponderada:					5,065100	0,786014			40,404403	123,195156	05/01/2011
	Media Simple:		30.185,36			5,114880	0,827649			35,647562	113,632379	20/03/2010
	Mínimo:		35,55			3,250000	0,000000			0,034774	0,032854	01/10/2000
	Máximo:		277.734,74			7,750000	3,000000			74,534888	528,032854	01/10/2044

Tipos Interés, margen, principal/tasación y vida residual, son medias ponderadas por el principal pendiente.

**GESTICAIXA**

Fondo : FONCAIXA HIPOTECARIO I

fecha proceso: 04/10/2000

ICALCL1367723

página 1.3

Cartera de Participaciones al día 30/09/2000

Clasificación por Fecha Amortización Final

Intervalo Fechas Amortización Final	Número PH	%	Principal Pendiente	%	Tipo Nominal	Margen s/ Referencia	Tipos Límites		Principal/ Tasación	Vida Residual	
							Mínimo	Máximo		Meses	Fecha
Del 01/07/2000 al 31/12/2000	3	0,01861	1.379,06	0,00028	5,230611	0,512889	4,500000	5,500000	0,522115	1,505080	14/11/2000
Del 01/01/2001 al 30/06/2001	5	0,03101	19.540,13	0,00402	5,174939	0,716793	4,250000	5,500000	2,602625	6,386962	12/04/2001
Del 01/07/2001 al 31/12/2001	8	0,04962	21.129,19	0,00434	4,807618	0,671083	4,000000	6,250000	4,897718	12,171539	05/10/2001
Del 01/01/2002 al 30/06/2002	24	0,14886	166.611,75	0,03424	5,117752	0,745387	4,250000	6,250000	8,795140	17,871816	27/03/2002
Del 01/07/2002 al 31/12/2002	26	0,16127	218.811,91	0,04496	5,096126	0,815189	4,250000	6,000000	10,702460	23,759814	23/09/2002
Del 01/01/2003 al 30/06/2003	32	0,19849	301.691,06	0,06199	5,224159	0,776575	4,250000	6,250000	12,935228	29,819567	26/03/2003
Del 01/07/2003 al 31/12/2003	49	0,30393	603.553,56	0,12402	5,036462	0,723504	3,750000	5,750000	14,108646	35,648414	20/09/2003
Del 01/01/2004 al 30/06/2004	66	0,42178	963.904,80	0,19807	5,093721	0,800896	4,250000	6,250000	18,754876	41,602224	19/03/2004
Del 01/07/2004 al 31/12/2004	481	2,98350	8.262.137,21	1,69776	5,119889	0,856252	3,500000	7,250000	23,966508	48,550996	16/10/2004
Del 01/01/2005 al 30/06/2005	579	3,59137	11.138.972,31	2,28892	5,111423	0,829624	3,750000	6,500000	25,610709	53,283498	09/03/2005
Del 01/07/2005 al 31/12/2005	576	3,57276	10.864.725,07	2,23256	5,246690	0,912157	3,750000	7,250000	26,495186	59,408417	12/09/2005
Del 01/01/2006 al 30/06/2006	501	3,10755	10.852.946,62	2,23014	5,108289	0,811427	3,750000	6,750000	29,480578	65,574793	18/03/2006
Del 01/07/2006 al 31/12/2006	512	3,17578	10.926.098,39	2,24517	5,279691	0,782870	3,750000	7,500000	31,238666	71,528957	16/09/2006
Del 01/01/2007 al 30/06/2007	524	3,25022	12.373.198,01	2,54253	5,030110	0,729931	3,750000	6,250000	32,946544	77,458219	15/03/2007
Del 01/07/2007 al 31/12/2007	627	3,88910	15.406.134,79	3,16576	4,872350	0,990725	3,750000	6,750000	33,945958	84,069440	02/10/2007
Del 01/01/2008 al 30/06/2008	649	5,26610	21.368.643,73	4,39098	4,897844	1,075680	3,500000	6,500000	34,455036	89,526617	16/03/2008
Del 01/07/2008 al 31/12/2008	943	5,84915	24.859.617,68	5,10833	4,911850	1,121251	3,750000	6,500000	36,608877	95,477893	14/09/2008
Del 01/01/2009 al 30/06/2009	856	5,30951	25.291.552,22	5,19700	4,802466	1,013331	3,500000	6,500000	30,205700	101,005300	21/03/2009
Del 01/07/2009 al 31/12/2009	1035	6,41980	32.379.903,72	6,65365	5,037827	0,908314	3,750000	7,250000	39,270677	107,642409	19/09/2009
Del 01/01/2010 al 30/06/2010	993	6,15929	30.132.854,10	6,19191	5,076244	0,762536	3,500000	7,750000	40,113814	113,271214	09/03/2010
Del 01/07/2010 al 31/12/2010	1054	6,53765	33.410.842,73	6,86550	5,182070	0,706576	3,750000	7,250000	41,626081	119,489933	14/09/2010
Del 01/01/2011 al 30/06/2011	975	6,04764	32.629.583,83	6,70496	5,117003	0,594628	3,750000	6,750000	42,082115	125,501181	16/03/2011
Del 01/07/2011 al 31/12/2011	921	5,71269	31.183.166,01	6,40774	5,245909	0,551943	3,750000	6,750000	44,626624	131,702440	21/09/2011
Del 01/01/2012 al 30/06/2012	1173	7,27577	42.572.737,29	8,74815	5,058050	0,626058	3,750000	6,250000	45,477941	137,613192	19/03/2012
Del 01/07/2012 al 31/12/2012	841	5,21647	32.058.992,18	6,58771	4,945220	0,762570	3,250000	6,250000	45,719365	143,604572	17/09/2012
Del 01/01/2013 al 30/06/2013	507	3,14477	19.043.886,74	3,91327	4,853454	0,840554	3,750000	6,500000	48,127268	148,897810	26/02/2013
Del 01/07/2013 al 31/12/2013	285	1,76777	10.804.490,11	2,22018	5,095916	1,038746	3,750000	6,500000	45,001097	155,253340	07/09/2013
Del 01/01/2014 al 30/06/2014	146	0,90559	5.258.246,23	1,08050	5,028139	1,139284	4,000000	6,500000	42,283491	162,099849	03/04/2014
Del 01/07/2014 al 31/12/2014	194	1,20332	6.763.323,55	1,38978	5,331255	0,800996	3,750000	7,000000	43,816010	167,538134	16/09/2014
Del 01/01/2015 al 30/06/2015	200	1,24054	7.494.534,25	1,54003	5,160695	0,673781	3,750000	6,750000	46,454485	173,066502	03/03/2015



GESTICAIXA

Fondo : FONCAIXA HIPOTECARIO 1

fecha proceso: 04/10/2000

ICALCL1367723

página 2.3

Cartera de Participaciones al día 30/09/2000

Clasificación por Fecha Amortización Final

Intervalo Fechas Amortización Final	Número PH	%	Principal Pendiente	%	Tipo Nominal	Margen s/ Referencia	Tipos Límites		Principal/ Tasación	Vida Residual	
							Mínimo	Máximo		Meses	Fecha
Del 01/07/2015 al 31/12/2015	177	1,09788	7.127.002,31	1,48451	5,289077	0,599715	3,750000	6,250000	44,549994	179,339954	10/09/2015
Del 01/01/2016 al 30/06/2016	155	0,96142	6.244.728,44	1,28321	5,150850	0,588417	3,750000	6,250000	46,835771	185,309546	10/03/2016
Del 01/07/2016 al 31/12/2016	173	1,07307	7.486.640,84	1,53841	5,293409	0,467217	3,750000	6,250000	46,264110	191,532328	15/09/2016
Del 01/01/2017 al 30/06/2017	239	1,48245	9.405.130,78	1,93263	5,040759	0,572148	3,750000	5,750000	49,009274	197,448460	14/03/2017
Del 01/07/2017 al 31/12/2017	101	0,62647	4.926.271,00	1,01229	5,096103	0,642007	3,750000	6,250000	49,526998	203,453779	13/09/2017
Del 01/01/2018 al 30/06/2018	54	0,33495	2.837.747,34	0,58312	5,085232	0,644422	3,500000	5,750000	51,647551	209,465851	15/03/2018
Del 01/07/2018 al 31/12/2018	19	0,11785	1.145.544,65	0,23539	5,138228	0,617210	3,750000	5,500000	44,535584	215,236534	07/09/2018
Del 01/01/2019 al 30/06/2019	15	0,09304	618.801,29	0,12716	5,045663	0,935115	4,250000	6,000000	47,597716	221,455186	15/03/2019
Del 01/07/2019 al 31/12/2019	15	0,09304	755.880,51	0,15532	5,291033	0,716761	4,500000	6,250000	46,439999	226,751604	23/08/2019
Del 01/01/2020 al 30/06/2020	11	0,06823	618.944,03	0,12719	5,051465	0,480361	4,250000	5,500000	42,381888	234,062571	02/04/2020
Del 01/07/2020 al 31/12/2020	11	0,06823	416.008,07	0,08548	5,099767	0,618021	3,750000	6,000000	47,912860	239,142044	03/09/2020
Del 01/01/2021 al 30/06/2021	15	0,09304	628.911,36	0,12923	5,173017	0,514289	4,500000	5,750000	47,251388	245,025354	01/03/2021
Del 01/07/2021 al 31/12/2021	23	0,14266	968.007,36	0,19891	5,225189	0,451565	4,000000	5,750000	46,356501	251,494542	14/09/2021
Del 01/01/2022 al 30/06/2022	30	0,18608	1.318.898,54	0,27102	5,132870	0,495121	4,250000	5,750000	50,220880	258,104860	04/04/2022
Del 01/07/2022 al 31/12/2022	20	0,12405	942.481,27	0,19367	4,929544	0,758806	3,750000	5,750000	50,558329	263,645389	19/09/2022
Del 01/01/2023 al 30/06/2023	8	0,04962	442.431,78	0,09091	5,248563	0,590173	4,500000	5,750000	50,537235	271,117957	05/05/2023
Del 01/07/2023 al 31/12/2023	7	0,04342	465.011,79	0,09555	4,981286	0,856449	4,000000	5,500000	50,920750	275,552283	17/09/2023
Del 01/07/2024 al 31/12/2024	6	0,03722	297.561,66	0,05293	5,078219	0,966240	5,000000	5,750000	48,994454	286,539835	18/08/2024
Del 01/01/2025 al 30/06/2025	8	0,04962	493.997,69	0,10151	4,664221	0,751347	3,250000	5,500000	52,482139	294,260795	08/04/2025
Del 01/07/2025 al 31/12/2025	5	0,03101	207.732,96	0,04269	5,153891	1,028541	5,000000	6,250000	50,889960	298,586041	18/08/2025
Del 01/01/2026 al 30/06/2026	4	0,02481	125.788,52	0,02585	5,126235	0,522714	5,000000	5,500000	44,838002	305,171108	06/03/2026
Del 01/07/2026 al 31/12/2026	5	0,03101	126.295,46	0,02595	5,785551	0,583057	5,000000	6,250000	49,234377	310,611509	19/08/2026
Del 01/01/2027 al 30/06/2027	18	0,11165	771.659,38	0,15857	5,032353	0,338546	4,750000	5,500000	47,229123	317,335102	11/03/2027
Del 01/07/2027 al 31/12/2027	8	0,04962	558.584,20	0,11478	5,280302	0,969698	5,250000	5,750000	46,839833	323,825034	25/08/2027
Del 01/01/2028 al 30/06/2028	2	0,01241	99.735,75	0,02049	5,141119	0,347780	4,750000	5,750000	55,140750	328,983985	29/02/2028
Del 01/01/2029 al 30/06/2029	1	0,00620	87.867,38	0,01806	4,750000	1,000000	4,750000	4,750000	59,189887	339,055441	01/01/2029
Del 01/01/2030 al 30/06/2030	1	0,00620	110.702,00	0,02275	5,250000	0,250000	5,250000	5,250000	39,032132	352,985626	01/03/2030
Del 01/07/2030 al 31/12/2030	2	0,01241	64.987,50	0,01335	4,953302	0,660023	4,500000	5,500000	36,631928	357,550641	17/07/2030
Del 01/01/2044 al 30/06/2044	1	0,00620	7.112,07	0,00146	5,000000	0,500000	5,000000	5,000000	8,427811	523,006160	01/05/2044



GESTICAIXA

Fondo : FONCAIXA HIPOTECARIO I

fecha proceso: 04/10/2000

ICALCL1367723

página 3.3

Cartera de Participaciones al día 30/09/2000

Clasificación por Fecha Amortización Final

Intervalo Fechas Amortización Final	Número PH	%	Principal Pendiente		Tipo Nominal	Margen s/ Referencia	Tipos Límites		Principal/ Tasación	Vida Residual	
				%			Mínimo	Máximo		Meses	Fecha
Del 01/07/2044 al 31/12/2044	1	0,00620	14.717,55	0,00302	5,000000	0,500000	5,000000	5,000000	17,117258	528,032854	30/09/2044
Total Cartera	16122	100,00000	486.648.411,92	100,00000							
Media Ponderada:					5,065100	0,786014			40,404403	123,195158	05/01/2011
Media Simple:					30.185,36	5,114880	0,827649		35,647562	113,632379	20/03/2010
Mínimo:					35,55	3,250000	0,000000		0,034774	0,032854	01/10/2000
Máximo:					277.734,74	7,750000	3,000000		74,534888	528,032854	01/10/2044

Tipos interés, margen, principal/tasación y vida residual, son medias ponderadas por el principal pendiente.



GESTICAIXA

Fondo : FONCAIXA HIPOTECARIO 1

fecha proceso: 04/10/2000

ICALCLI367723

página 1.3

Cartera de Participaciones al día 30/09/2000

Clasificación Geográfica

Provincia/Comunidad Autónoma	Número PH	%	Principal Pendiente		Tipo Nominal	Margen s/ Referencia	Tipos Límites		Principal/ Tasación	Vida Residual	
				%			Mínimo	Máximo		Meses	Fecha
04 ALMERIA	45	0,27912	1.355.743,78	0,27859	5,201013	0,525034	4,000000	6,750000	48,734997	126,595434	19/04/2011
11 CADIZ	323	2,00347	9.171.331,21	1,88459	5,021659	0,696480	3,750000	6,750000	46,184975	122,352766	11/12/2010
14 CORDOBA	129	0,80015	3.246.125,14	0,66704	5,036598	0,711129	4,000000	7,250000	44,952935	123,988872	29/01/2011
18 GRANADA	287	1,78018	7.589.538,07	1,55955	5,285285	1,005937	4,000000	7,250000	42,874176	115,246665	08/05/2010
21 HUELVA	110	0,68230	2.478.331,65	0,50927	5,265982	0,927421	4,000000	6,750000	42,313071	116,843519	26/08/2010
23 JAEN	111	0,68850	2.258.370,82	0,46407	5,215421	0,761409	4,000000	7,250000	43,400750	119,772198	23/09/2010
29 MÁLAGA	239	1,48245	6.815.953,87	1,40059	5,083719	0,845165	3,750000	7,000000	43,238620	116,426124	13/06/2010
41 SEVILLA	358	2,22057	9.726.094,58	1,99859	5,007685	0,932085	3,750000	7,250000	42,602300	115,709405	22/05/2010
ANDALUCIA	1602	9,93670	42.841.486,92	8,76230	5,111465	0,843472	3,750000	7,250000	43,865302	118,404749	12/08/2010
22 HUESCA	57	0,35355	1.984.568,29	0,40780	5,058257	0,583425	4,000000	6,250000	54,600492	146,854924	25/12/2012
44 TERUEL	4	0,02481	114.372,33	0,02350	4,920105	0,128540	4,500000	5,500000	47,887186	114,571080	18/04/2010
50 ZARAGOZA	624	3,87049	24.276.847,29	4,98858	5,078249	0,588344	3,750000	6,750000	47,417204	143,665948	19/09/2012
ARAGON	685	4,24880	26.375.787,91	5,41990	5,075662	0,583428	3,750000	6,750000	48,017565	143,761411	22/09/2012
33 ASTURIAS	212	1,31497	6.317.045,29	1,29807	5,061646	0,425086	3,750000	6,750000	49,823184	150,727747	22/04/2013
PRINCIPADO DE ASTURIAS	212	1,31600	6.317.045,29	1,29810	5,061846	0,425086	3,750000	6,750000	49,823184	150,727747	22/04/2013
07 BALEARES	780	4,83811	19.537.237,23	4,01465	5,261992	0,785560	3,750000	7,000000	40,556493	115,130469	05/05/2010
BALEARES	780	4,83810	19.537.237,23	4,01470	5,261992	0,785560	3,750000	7,000000	40,556493	115,130469	05/05/2010
35 LAS PALMAS	261	1,61891	7.245.291,00	1,01210	5,049110	1,000575	4,000000	7,250000	44,716865	118,236701	07/08/2010
38 TENERIFE	296	1,83600	8.527.556,51	1,75230	5,238741	0,900164	3,750000	7,250000	45,629889	126,296492	10/04/2011
CANARIAS	557	3,45490	16.372.837,57	3,36440	5,431032	0,975330	3,750000	7,250000	45,202063	122,519821	16/12/2010
39 SANTANDER	285	1,76777	7.509.353,62	1,54908	4,909290	0,874406	3,750000	6,500000	40,229426	121,689156	20/11/2010
CANTABRIA	285	1,76790	7.509.353,62	1,54310	4,909290	0,874406	3,750000	6,500000	40,229426	121,689156	20/11/2010
02 ALBACETE	37	0,22950	921.583,05	0,18937	5,156902	0,750964	3,750000	7,250000	46,205440	119,354597	10/09/2010
13 CIUDAD REAL	89	0,55204	2.398.041,88	0,49277	5,334131	0,730165	4,000000	6,750000	43,177311	120,667210	20/10/2010
16 CUENCA	9	0,05582	245.028,74	0,05035	4,570566	1,033967	3,750000	5,250000	45,065156	110,447177	13/12/2009
19 GUADALAJARA	25	0,15507	903.170,80	0,18559	4,899749	0,647623	3,750000	5,750000	50,199255	132,084088	03/10/2011
45 TOLEDO	163	1,01104	4.731.171,20	0,97219	5,298975	0,854657	3,750000	6,750000	46,327274	127,688971	22/05/2011
CASTILLA-LA MANCHA	323	2,00360	8.198.995,67	1,89030	5,240182	0,797448	3,750000	7,250000	45,703893	124,659229	19/02/2011
05 AVILA	9	0,05582	402.664,09	0,08274	5,011870	0,206440	4,500000	5,250000	47,375001	158,522302	16/12/2013
09 BURGOS	26	0,16127	736.977,90	0,15144	5,015990	0,855054	4,000000	5,750000	38,433104	106,342299	10/08/2009



GESTICAIXA

Fondo : FONCAIXA HIPOTECARIO I

fecha proceso: 04/10/2000

ICALCLI367723

página 2.3

Cartera de Participaciones al día 30/09/2000

Clasificación Geográfica

Provincia/Comunidad Autónoma	Número PH	%	Principal Pendiente	%	Tipo Nominal	Margen s/ Referencia	Tipos Límites		Principal/ Tasación	Vida Residual	
							Mínimo	Máximo		Meses	Fecha
24 LEON	171	1,06066	4.553.891,71	0,93577	5,151808	0,781403	4,000000	6,000000	41,246883	134,728280	22/12/2011
34 PALENCIA	18	0,11165	392.102,53	0,08057	5,021875	0,523544	4,000000	5,750000	42,951325	118,837079	26/08/2010
37 SALAMANCA	16	0,09924	557.092,84	0,11448	4,690050	0,288765	4,000000	5,250000	42,754663	127,559464	18/05/2011
40 SEGOVIA	15	0,09304	583.698,29	0,11994	4,953355	0,702913	4,000000	5,500000	41,350002	108,838212	25/10/2009
42 SORIA	5	0,03101	152.535,95	0,03134	4,735424	0,362649	4,000000	5,250000	32,064633	89,066036	02/03/2008
47 VALLADOLID	46	0,28532	1.456.371,73	0,29927	4,879944	0,510120	4,000000	5,750000	41,106296	123,251326	07/01/2011
49 ZAMORA	23	0,14266	534.532,38	0,10984	4,922458	0,736864	4,000000	6,250000	41,021523	106,596289	18/08/2009
CASTILLA Y LEON	329	2,04070	9.369.867,42	1,92540	5,038260	0,682443	4,000000	6,250000	41,188477	126,472141	15/04/2011
08 BARCELONA	4778	29,63652	135.996.978,36	27,94563	5,116109	0,768474	3,250000	7,750000	35,990910	122,573517	17/12/2010
17 GIRONA	813	5,04280	22.282.662,40	4,57880	5,163022	0,700031	3,750000	6,500000	37,510438	120,107911	03/10/2010
25 LERIDA	476	2,95249	13.305.139,20	2,73404	5,171276	0,675928	3,750000	7,500000	38,434615	122,927297	28/12/2010
43 TARRAGONA	632	3,92011	18.357.553,32	3,36127	5,140831	0,827486	3,500000	7,250000	38,909810	120,756119	23/10/2010
CATALUNYA	6899	41,55190	187.942.333,28	38,61870	5,128055	0,759169	3,250000	7,750000	36,624337	122,127968	04/12/2010
06 BADAJOZ	29	0,17988	622.834,47	0,12798	4,867861	0,512064	4,000000	7,250000	38,596611	113,646349	21/03/2010
10 CACERES	19	0,11785	557.220,86	0,11450	4,739684	0,399872	4,000000	5,500000	46,512177	137,180317	06/03/2012
EXTREMADURA	48	0,28770	1.180.055,33	0,24250	4,817124	0,467655	4,000000	7,250000	41,729858	122,961878	29/12/2010
15 LA CORUÑA	128	0,79395	4.388.558,10	0,90179	4,924568	0,699055	4,000000	6,000000	40,807982	130,279292	09/08/2011
27 LUGO	32	0,19849	731.587,88	0,15022	5,049292	0,558007	4,000000	6,000000	43,065237	137,222735	07/03/2012
32 ORENSE	4	0,02481	129.760,83	0,02866	4,772719	0,445832	4,000000	5,250000	48,929928	141,582072	18/07/2012
36 PONTEVEDRA	124	0,76914	3.093.694,91	0,63571	4,801513	0,812158	3,750000	5,750000	40,355653	126,906315	28/04/2011
GALICIA	288	1,78640	8.343.801,52	1,71450	4,883223	0,731774	3,750000	6,000000	41,043507	129,755515	24/07/2011
28 MADRID	2376	14,73783	92.764.300,91	19,06187	4,835339	0,863917	3,250000	6,250000	39,304190	119,101439	03/09/2010
COMUNIDAD DE MADRID	2376	14,73760	92.764.300,91	19,06190	4,835339	0,863917	3,250000	6,250000	39,304190	119,101439	03/09/2010
30 MURCIA	298	1,84841	7.330.542,16	1,50633	5,209359	0,909541	4,000000	6,250000	45,003275	115,849170	27/05/2010
REGION DE MURCIA	298	1,84840	7.330.542,16	1,50630	5,209359	0,909541	4,000000	6,250000	45,003275	115,849170	27/05/2010
31 NAVARRA	120	0,74432	3.717.076,77	0,76381	4,873983	0,782342	4,000000	6,750000	38,777539	114,783083	24/04/2010
COMUNIDAD FORAL DE NAVARRA	120	0,74430	3.717.076,77	0,76380	4,873983	0,782342	4,000000	6,750000	38,777539	114,783083	24/04/2010
01 ALAVA	11	0,06823	417.007,56	0,08569	5,134649	0,705858	4,500000	5,750000	31,502470	124,998817	01/03/2011
20 GUIPUZCOA	31	0,19228	1.142.596,91	0,23479	4,966792	0,670432	4,000000	6,000000	35,833084	117,236801	08/07/2010



GESTICAIXA

Fondo : FONCAIXA HIPOTECARIO 1

fecha proceso: 04/10/2000

ICALCL1367723

página 3.3

Cartera de Participaciones al día 30/09/2000

Clasificación Geográfica

Provincia/Comunidad Autónoma	Número PH	%	Principal Pendiente		Tipo Nominal	Margen s/ Referencia	Tipos Límites		Principal/Tasación	Vida Residual	
				%			Mínimo	Máximo		Meses	Fecha
48 VIZCAYA	60	0,37216	1.570.688,21	0,32276	4,854960	0,693867	4,000000	6,250000	32,728009	115,124939	05/05/2010
PAIS VASCO	102	0,63270	3.130.292,68	0,64320	4,918111	0,688038	4,000000	6,250000	33,539542	116,831610	26/06/2010
26 LA RIOJA	105	0,65128	3.733.023,95	0,76709	4,962598	0,676747	4,000000	6,000000	44,661253	122,736695	22/12/2010
LAS RIOJA	105	0,65130	3.733.023,95	0,76710	4,962598	0,676747	4,000000	6,000000	44,661253	122,736695	22/12/2010
03 ALICANTE	401	2,48728	10.914.359,39	2,24276	5,211161	0,765037	3,500000	6,750000	45,612955	120,722507	22/10/2010
12 CASTELLON	120	0,74432	3.411.862,55	0,70109	5,171303	0,767759	4,000000	6,250000	45,755696	123,608704	18/01/2011
46 VALENCIA	792	4,91254	26.858.351,75	5,51905	4,984698	0,835811	3,750000	6,500000	46,609393	133,215493	06/11/2011
COMUNIDAD VALENCIANA	1313	8,14410	41.184.573,69	8,46290	5,070916	0,807977	3,500000	6,750000	46,227051	128,522041	16/06/2011
Total Cartera	16122	100,00000	486.648.411,92	100,00000							
		Media Ponderada:			5,065100	0,786014			40,404403	123,195156	05/01/2011
		Media Simple:	30.185,36		5,114880	0,827649			35,647562	113,632379	20/03/2010
		Mínimo:	35,55		3,250000	0,000000			0,034774	0,032854	01/10/2000
		Máximo:	277.734,74		7,750000	3,000000			74,534888	528,032854	01/10/2044

Tipos interés, margen, principal tasación y vida residual, son medias ponderadas por el principal pendiente.



FonCaixa Hipotecario 1, F.T.H.

INFORMES DE LAS PARTICIPACIONES HIPOTECARIAS

SITUACIÓN DE LA CARTERA



GESTICAIXA

Fondo : FONCAIXA HIPOTECARIO 1

fecha proceso: 04/10/2000

ICALCL1365408

página 1.1

Movimiento Mensual Cartera de Participaciones

Fecha	Amortizaciones		Principal Pendiente		Num PH
	Ordinarias (1)	Anticipaciones (2)	Importe	% sobre Inicial	
Saldo Anterior	18.432.483,98	30.033.688,62	551.536.282,08	91,9223	17088
31/01/2000	3.890.719,30	4.981.462,62	542.664.100,15	90,4437	16950
29/02/2000	3.550.258,39	3.877.154,16	535.236.687,61	89,2058	16834
31/03/2000	3.662.014,82	4.134.621,11	527.440.051,68	87,9063	16713
30/04/2000	3.634.014,40	3.219.938,67	520.586.098,61	86,7640	16609
31/05/2000	3.547.512,32	3.194.859,68	513.843.726,62	85,6403	16508
30/06/2000	3.964.504,09	3.163.343,56	506.715.878,97	84,4523	16398
31/07/2000	3.533.689,76	3.528.462,16	499.653.727,05	83,2753	16291
31/08/2000	3.549.447,41	2.879.914,40	493.224.365,23	82,2037	16210
30/09/2000	3.551.857,72	3.024.095,60	486.648.411,92	81,1077	16122
	<u>51.316.502,19</u>	<u>62.037.540,58</u>			

Notas: (1) Incluye cuotas de principal vencidas y no cobradas.

(2) Cuotas de principal con vencimiento en el mes de la anticipación se incluyen en amortización ordinaria.



GESTICAIXA

Fondo : FONCAIXA HIPOTECARIO I

fecha proceso: 04/10/2000

ICALCL1386077

página 1.1

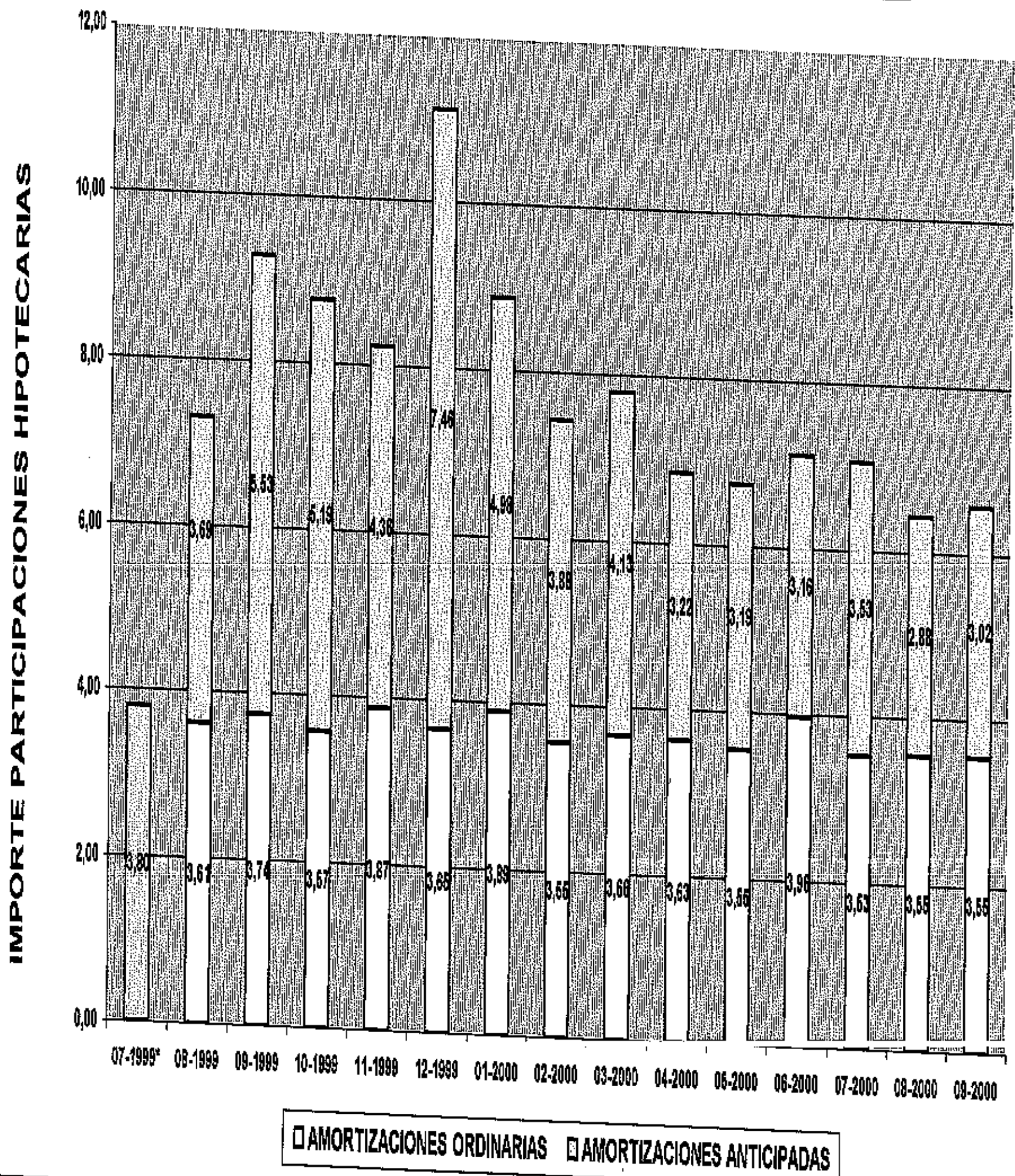
Amortización Anticipada y Tasa de Prepago

Fecha	Principal Pendiente (1)	% Sobre Inicial	Amortización de Principal Anticipada (Prepago) (2)	Datos del Mes		Datos de 3 Meses		Datos de 6 Meses		Datos de 12 Meses	
				% Tasa Mensual	% Tasa Anual Equivalente	% Tasa Mensual Constante	% Tasa Anual Equivalente	% Tasa Mensual Constante	% Tasa Anual Equivalente	% Tasa Mensual Constante	% Tasa Anual Equivalente
31/01/2000	542.664.100,15	90,44365	4.981.462,62	0,90320	10,31585	0,99769	11,33671	0,90799	10,36791		
29/02/2000	535.236.687,61	89,20575	3.877.154,16	0,71447	8,24459	0,98156	11,16318	0,92380	10,53931		
31/03/2000	527.440.051,68	87,90632	4.134.621,11	0,77248	8,88594	0,79675	9,15295	0,89583	10,23585		
30/04/2000	520.586.098,61	86,76399	3.219.938,67	0,61048	7,08477	0,69917	8,07478	0,84854	9,72048		
31/05/2000	513.843.726,62	85,64027	3.194.859,68	0,61370	7,12089	0,66558	7,70101	0,82370	9,44865		
30/06/2000	506.715.878,97	84,45230	3.163.343,56	0,61562	7,14241	0,61327	7,11600	0,70505	8,14011		
31/07/2000	499.653.727,05	83,27528	3.528.462,16	0,69634	8,04336	0,64189	7,43652	0,67053	7,75620	0,78933	9,07143
31/08/2000	493.224.365,23	82,20372	2.879.914,40	0,57638	6,70148	0,62946	7,29742	0,64752	7,49943	0,78576	9,03207
30/09/2000	486.648.411,92	81,10774	3.024.095,60	0,61313	7,11442	0,62863	7,28812	0,62095	7,20209	0,75849	8,73157

(1) Saldo de Fin de Mes.

(2) Amortización de principal realizada durante el mes menos amortización de principal esperada al inicio del mes.

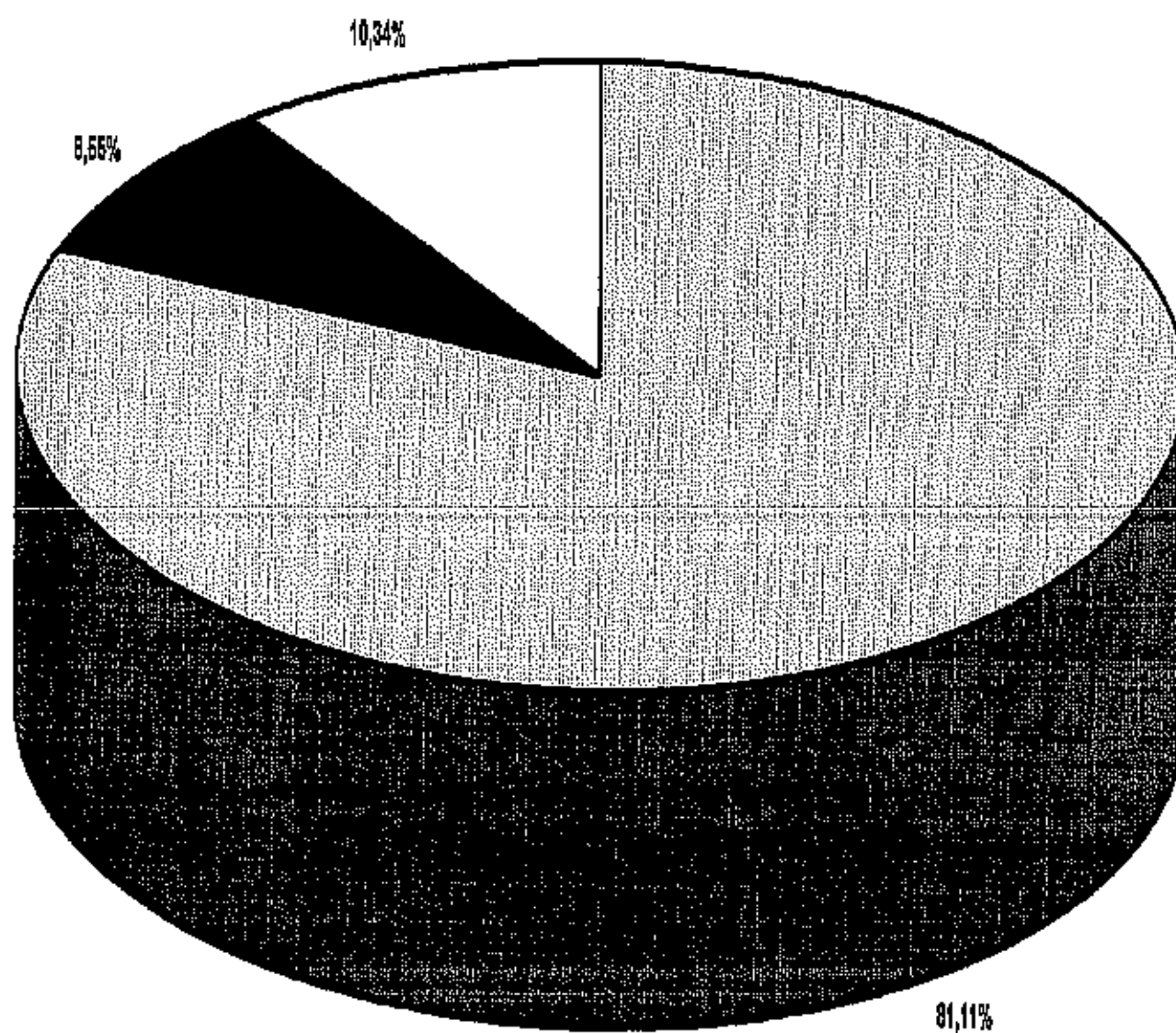
CUADRO DE AMORTIZACIÓN DE PARTICIPACIONES HIPOTECARIAS



* Fecha Constitución 14 de Julio de 1999.

Los importes de las Participaciones Hipotecarias están expresados en millones de Euros.

AMORTIZACION DE PARTICIPACIONES HIPOTECARIAS A 30 DE SEPTIEMBRE DE 2000



■ PARTICIPACIONES HIPOTECARIAS ■ AMORTIZACIONES ORDINARIAS □ AMORTIZACIONES ANTICIPADAS



GESTICAIXA

Fondo : FONCAIXA HIPOTECARIO 1

fecha proceso: 04/10/2000

ICALCLI365728

página 1.2

Movimiento Mensual Impagados

Fecha	Incorporaciones			Recuperaciones			SALDO		
	Principal	Intereses	Total	Principal	Intereses	Total	Principal	Intereses	Total
Saldo anterior							8.416,36	5.832,32	14.248,68
31/01/2000	512.270,03	354.619,51	866.889,54	505.709,45	348.991,75	854.701,20	15.314,92	11.460,07	26.774,99
29/02/2000	676.978,71	432.240,10	1.109.218,81	676.214,03	434.209,48	1.110.423,51	15.741,62	9.490,69	25.232,31
31/03/2000	684.822,50	432.752,15	1.117.574,65	685.584,21	432.102,46	1.117.686,67	14.979,91	10.140,38	25.120,29
30/04/2000	589.344,82	365.775,89	955.120,51	580.589,52	362.087,06	942.676,58	23.735,01	13.829,22	37.564,23
31/05/2000	664.799,83	411.863,08	1.076.662,91	666.957,95	412.232,13	1.079.190,08	21.576,89	13.460,16	35.037,05
30/06/2000	657.651,50	400.633,85	1.058.285,35	656.695,98	400.035,55	1.056.731,53	22.532,41	14.058,46	36.590,87
31/07/2000	549.189,50	329.197,59	878.387,09	547.577,26	328.083,47	875.660,73	24.144,65	15.172,59	39.317,24
31/08/2000	571.552,55	341.075,64	912.628,19	567.016,20	339.287,67	906.303,87	28.681,01	16.960,56	45.641,57
30/09/2000	583.373,26	348.754,90	932.128,16	579.820,63	346.012,44	925.833,07	32.233,63	19.703,01	51.936,64
	5.489.982,50	3.416.912,71	8.906.895,21	5.466.165,23	3.403.042,01	8.869.207,24			



GESTICAIXA

Fondo : FONCAIXA HIPOTECARIO 1

fecha proceso: 04/10/2000

ICALCLT389598

página 1,1

Impagados al 30/09/2000

Clasificación por Antigüedad. Primera Cuota Vencida y no Pagada

Antigüedad Deuda	Número Recibos	IMPORTE IMPAGADO	IMPORTE IMPAGADO	IMPORTE IMPAGADO	IMPORTE EN DUDOSOS	IMPORTE EN DUDOSOS	IMPORTE EN DUDOSOS	Importe Provisionado
		Principal	Intereses Ordinarios	Total	Principal	Intereses	Total	
Hasta 1 mes	48	11.007,52	6.629,10	17.636,62	0,00	0,00	0,00	0,00
De 1 a 2 meses	20	3.629,42	1.981,44	5.610,86	0,00	0,00	0,00	0,00
De 2 a 3 meses	6	1.557,56	1.190,24	2.747,80	0,00	0,00	0,00	0,00
De 3 a 6 meses	24	3.638,32	1.625,58	5.263,90	3.256,23	940,34	4.196,57	0,00
De 6 a 12 meses	12	0,00	0,00	0,00	2.639,86	2.752,11	5.391,97	0,00
Desde 12 meses	14	0,00	0,00	0,00	6.504,72	4.584,20	11.088,93	0,00
Totales	124	19.832,82	11.426,36	31.259,18	12.400,81	8.276,65	20.677,46	0,00

Antigüedad Deuda	Número Préstamos	IMPORTE IMPAGADO	IMPORTE IMPAGADO	IMPORTE IMPAGADO	Deuda Pendiente Vencer	Deuda Total	Valor Tasación Inmueble	%Deuda / Tasación
		Principal	Intereses ord. y otros	Total				
Hasta 1 mes	48	11.007,52	6.880,76	17.888,28	1.782.487,91	1.800.376,20	4.456.837,08	40,39583
De 1 a 2 meses	10	3.629,42	2.103,80	5.733,22	277.554,52	283.287,74	625.895,90	45,26116
De 2 a 3 meses	2	1.557,56	1.266,57	2.824,13	102.355,94	105.180,07	202.769,46	51,87175
De 3 a 6 meses	5	6.894,55	2.964,04	9.858,59	145.511,55	155.370,13	471.933,41	32,92205
De 6 a 12 meses	1	0,00	0,00	0,00	49.273,10	50.159,90	130.467,71	43,04506
Desde 12 meses	1	6.504,72	6.280,11	12.784,84	69.005,68	81.790,52	133.484,79	61,27329
Totales	67	32.233,63	23.742,23	55.975,86	2.426.168,70	2.482.164,56	6.021.388,36	41,22246



FonCaixa Hipotecario 1, F.T.H.

INFORMES DE LOS BONOS DE TITULIZACIÓN HIPOTECARIA



GESTICAIXA

Fondo : FONCAIXA HIPOTECARIO 1

fecha proceso: 04/10/2000

ICALCL1365955

página 1.2

Bonos de Titulización Hipotecaria Serie A

Número de Bonos: 5853													
Código ISIN: ES0338617006													
Fecha Pago	% Tipo Interés Nominal	Cupón por Bono		Intereses Totales		Amortización por Bono			Amortización Total		Principal Devengado Amortización	Principal Amortizado	Déficit Amortización
		Bruto	Neto (1)	Pagados	Impagados	Amortizado	Principal Pendiente	% sobre Emisión	Amortizado	Principal Pendiente			
15/09/2000	4,76330 %	1.015,47	1.015,47	5.943.544,29	0,00	3.469,02	81.116,28	81,12 %	20.269.043,81	474.773.593,42	20.269.043,81	20.269.043,81	0,00
15/08/2000	3,98360 %	885,14	885,14	5.180.698,46	0,00	3.574,11	84.579,30	84,58 %	20.919.256,73	495.042.637,23	20.919.256,73	20.919.256,73	0,00
15/03/2000	3,66510 %	846,33	846,33	4.953.569,09	0,00	4.720,11	88.153,41	88,15 %	27.626.822,43	515.961.833,98	27.626.822,43	27.626.822,43	0,00
15/12/1999	2,88250 %	698,84	698,84	4.090.324,83	0,00	4.370,17	92.873,52	92,87 %	25.578.601,62	543.588.716,39	25.578.601,62	25.578.601,62	0,00
15/09/1999	2,88860 %	443,18	443,18	2.593.946,97	0,00	2.756,31	97.243,69	97,24 %	16.132.681,99	589.167.318,01	16.132.681,99	16.132.681,99	0,00
21/07/1999							100.000,00			585.300.000,00			

(1) : Aplicable para Personas Jurídicas



GESTICAIXA

Fondo : FONCAIXA HIPOTECARIO 1

fecha proceso: 04/10/2000

ICALCL1365955

página 2.2

Bonos de Titulización Hipotecaria Serie B

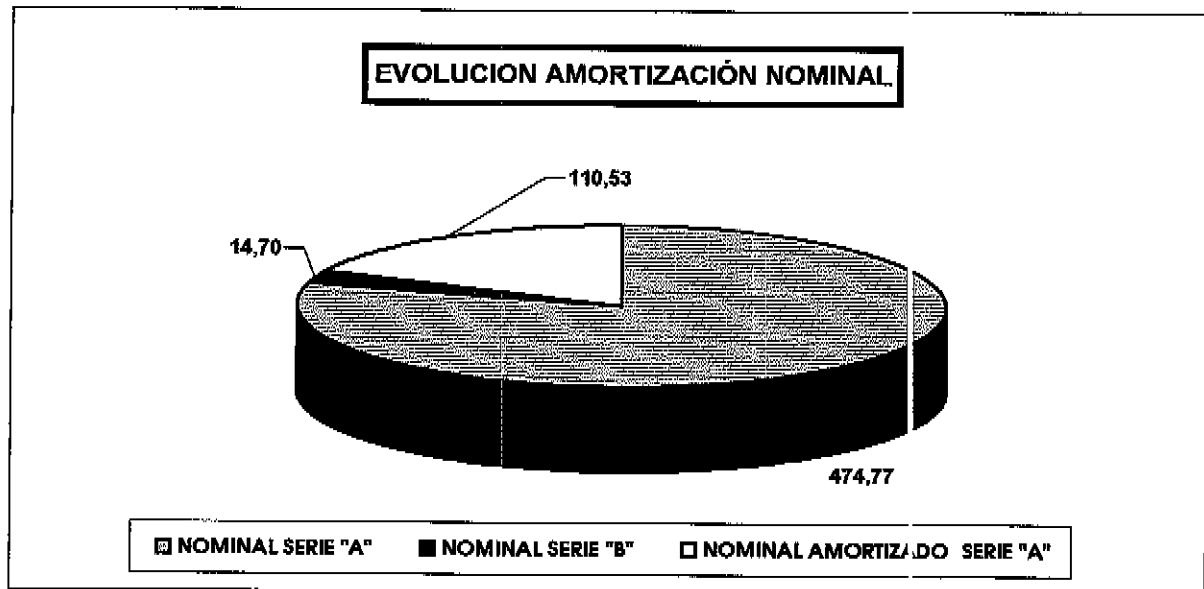
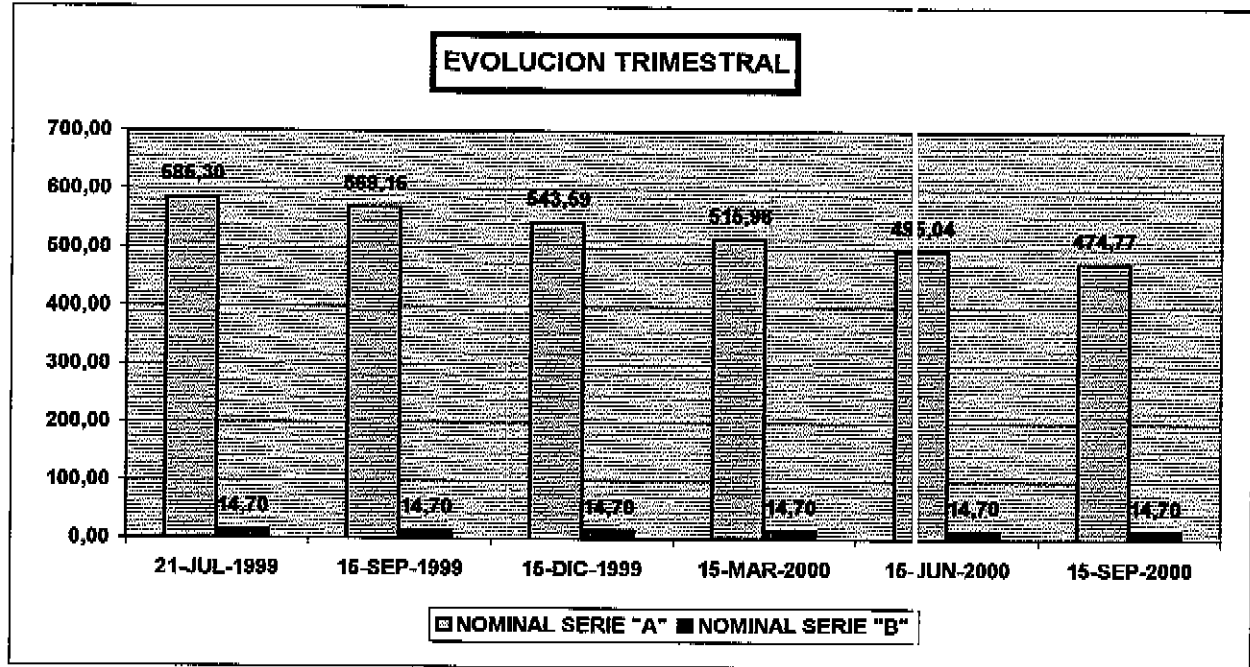
Número de Bonos: 147

Código ISIN: ES0338617014

Fecha Pago	% Tipo Interés Nominal	Cupón por Bono		Intereses Totales		Amortización por Bono			Amortización Total		Principal Devengado Amortización	Principal Amortizado	Déficit Amortización
		Bruto	Neto (1)	Pagados	Impagados	Amortizado	Principal Pendiente	% sobre Emisión	Amortizado	Principal Pendiente			
15/09/2000	5,01670 %	1.264,48	1.264,48	185.879,04	0,00	0,00	100.000,00	100,00 %	0,00	14.700.000,00	0,00	0,00	0,00
15/06/2000	4,23700 %	1.067,96	1.067,96	156.989,56	0,00	0,00	100.000,00	100,00 %	0,00	14.700.000,00	0,00	0,00	0,00
15/03/2000	3,90850 %	874,45	874,45	149.249,85	0,00	0,00	100.000,00	100,00 %	0,00	14.700.000,00	0,00	0,00	0,00
15/12/1999	3,13600 %	781,85	781,85	114.932,25	0,00	0,00	100.000,00	100,00 %	0,00	14.700.000,00	0,00	0,00	0,00
15/09/1999	3,14200 %	482,06	482,06	70.862,86	0,00	0,00	100.000,00	100,00 %	0,00	14.700.000,00	0,00	0,00	0,00
21/07/1999							100.000,00			14.700.000,00			

(1) : Aplicable para Personas Jurídicas

BONOS DE TITULIZACIÓN HIPOTECARIA



Los importes de los Bonos de Titulización Hipotecaria están expresados en Millones de Euros.

**GESTICAIXA**

Fondo : FONCAIXA HIPOTECARIO 1

fecha proceso: 04/10/2000

ICALCL1394151

página 1.1

Bonos de Titulización Hipotecaria al día 30/09/2000

Vida media y amortización final estimados según diferentes tasas constantes de amortización anticipada

TASA AMORTIZACIÓN ANTICIPADA									
% mensual constante		0.00	0.63	0.75	1.00	1.25	1.50	1.75	2.00
% anual equivalente		0.00	7.29	8.64	11.36	14.01	16.59	19.09	21.53

BONOS SERIE A (ISIN : ES0338617006)									
Sin ejercicio amortización opcional									
Vida media	años	5.30	3.36	3.16	2.79	2.51	2.32	2.12	1.96
	fecha	06/11/2004	27/11/2002	15/09/2002	05/05/2002	23/01/2002	13/11/2001	02/09/2001	07/07/2001
Amortización Final	años	14.92	8.41	7.91	7.16	6.65	6.16	5.91	5.41
	fecha	16/06/2014	17/12/2007	15/06/2007	15/09/2006	15/03/2006	15/09/2005	15/06/2005	15/12/2004
Con ejercicio amortización opcional (1)									
Vida media	años	4.33	2.70	2.56	2.27	2.01	1.83	1.69	1.59
	fecha	16/11/2003	01/04/2002	10/02/2002	27/10/2001	24/07/2001	20/05/2001	29/03/2001	21/02/2001
Amortización Final	años	11.41	7.41	6.91	6.41	5.65	5.41	4.91	4.65
	fecha	15/12/2010	15/12/2006	15/06/2006	15/12/2005	15/03/2005	15/12/2004	15/06/2004	15/03/2004

BONOS SERIE B (ISIN : ES0338617014)									
Sin ejercicio amortización opcional									
Vida media	años	17.35	6.39	6.06	6.30	6.22	4.91	5.27	5.20
	fecha	21/11/2016	08/12/2005	09/08/2005	04/11/2005	06/10/2005	17/06/2004	26/10/2004	01/10/2004
Amortización Final	años	45.44	8.66	8.41	7.65	7.16	6.65	6.16	5.91
	fecha	15/12/2044	17/03/2008	17/12/2007	15/03/2007	15/09/2006	15/03/2006	15/09/2005	15/06/2005
Con ejercicio amortización opcional (1)									
Vida media	años	11.41	7.41	6.91	6.41	5.65	5.41	4.91	4.65
	fecha	15/12/2010	15/12/2006	15/06/2006	15/12/2005	15/03/2005	15/12/2004	15/06/2004	15/03/2004
Amortización Final	años	11.41	7.41	6.91	6.41	5.65	5.41	4.91	4.65
	fecha	15/12/2010	15/12/2006	15/06/2006	15/12/2005	15/03/2005	15/12/2004	15/06/2004	15/03/2004

Hipótesis de morosidad de fallidos de la cartera de Participaciones Hipotecarias : 0%

(1) Amortización a opción de la Sociedad Gestora, cuando el importe del principal pendiente de amortización de las Participaciones Hipotecarias sea inferior al 10% inicial