




**FLUIDRA, S.A.
Y SOCIEDADES DEPENDIENTES**

**Estados Financieros Intermedios Resumidos Consolidados
preparados de conformidad con las Normas Internacionales de
Información Financiera adoptadas por la Unión Europea**

30 de Junio de 2010



Fluidra, S.A. y Sociedades Dependientes

Balances de Situación Intermedios Resumidos Consolidados
30 de junio de 2010 y 2009 y 31 de diciembre de 2009
(Expresados en miles de euros)

<u>Activo</u>	<u>Notas</u>	<u>30/06/2010</u> (no auditado)	<u>30/06/2009</u> (no auditado)	<u>31/12/2009</u> (auditado)
Inmovilizado material	7	124.697	136.107	129.374
Inversiones inmobiliarias		2.655	2.180	2.163
Fondo de comercio	8	157.482	157.651	156.094
Otros activos intangibles	7	28.653	37.315	32.045
Inversiones contabilizadas aplicando el método de la participación		154	61	158
Activos financieros no corrientes		5.370	5.201	5.226
Otras cuentas a cobrar		3.215	2.728	2.260
Activos por impuestos diferidos		12.523	19.628	18.447
Total activos no corrientes		334.749	360.871	345.767
Existencias		143.984	152.151	121.676
Deudores comerciales y otras cuentas a cobrar		245.370	246.369	144.727
Otros activos financieros corrientes		36.286	2.616	2.991
Efectivo y otros medios líquidos equivalentes		64.760	24.417	35.309
Total activos corrientes		490.400	425.553	304.703
TOTAL ACTIVO		825.149	786.424	650.470
<u>Patrimonio Neto</u>				
Capital		112.629	112.629	112.629
Prima de emisión		92.831	92.831	92.831
Ganancias acumuladas y otras reservas		114.348	107.389	97.887
Acciones propias		(7.454)	(3.624)	(5.491)
Otro resultado global		2.348	(4.393)	(3.336)
Dividendo a cuenta entregado en el ejercicio		-	-	-
Patrimonio atribuido a tenedores de instrumentos de patrimonio neto de la dominante	9	314.702	304.832	294.520
Intereses minoritarios		7.851	6.740	6.856
Total patrimonio neto		322.553	311.572	301.376
<u>Pasivo</u>				
Pasivos financieros con entidades de crédito	12	144.593	108.184	112.244
Instrumentos financieros derivados		2.355	2.021	2.185
Pasivos por impuestos diferidos		27.633	35.031	31.039
Provisiones	11	7.716	6.737	7.518
Subvenciones oficiales		587	602	599
Otros pasivos no corrientes		3.443	9.590	5.983
Total pasivos no corrientes		186.327	162.165	159.568
Pasivos financieros con entidades de crédito	12	147.961	170.751	100.802
Acreedores comerciales y otras cuentas a pagar		165.785	139.275	86.381
Provisiones	11	2.303	1.892	2.042
Instrumentos financieros derivados		220	769	301
Total pasivos corrientes		316.269	312.687	189.526
TOTAL PATRIMONIO NETO Y PASIVOS		825.149	786.424	650.470

Las notas adjuntas forman parte integrante de los estados financieros intermedios resumidos consolidados de Fluidra, S.A. y sociedades dependientes correspondientes a los periodos de seis meses terminados en 30 de junio de 2010 y 2009 preparados de conformidad con las NIIF-UE.

Fluidra, S.A. y Sociedades Dependientes

Cuentas de Pérdidas y Ganancias Intermedias Resumidas Consolidadas
correspondientes a los periodos de seis meses terminados en 30 de junio de 2010 y 2009
y al ejercicio anual terminado en 31 de diciembre de 2009
(Expresadas en miles de euros)

	Notas	30/06/2010 (no auditado)	30/06/2009 (no auditado)	31/12/2009 (auditado)
Ingresos de explotación				
Ventas de mercaderías y productos terminados		335.544	320.018	550.425
Ingresos por prestación de servicios	15	4.880	5.429	14.013
Trabajos efectuados por el Grupo para activos no corrientes	15	1.292	1.595	3.571
Otros ingresos	16	-	56	3.158
Total ingresos de explotación		341.716	327.098	571.167
Gastos de explotación				
Variación de existencias de producto terminado y en curso y aprovisionamientos de materia prima	14	(168.556)	(165.603)	(286.803)
Gastos de personal	17	(61.486)	(61.572)	(116.846)
Gastos de amortización y pérdidas por deterioro de valor		(16.010)	(15.892)	(33.498)
Otros gastos de explotación	18	(62.300)	(61.901)	(114.446)
Otros gastos	19	(1.416)	(9.281)	(15.209)
Indemnizaciones proceso reorganización		(1.119)	(4.927)	(7.385)
Pérdidas por deterioro de valor proceso reorganización		-	(3.507)	(5.150)
Otros gastos asociados proceso reorganización		(164)	(847)	(2.674)
Total gastos de explotación		(309.768)	(314.249)	(566.802)
Beneficio de explotación		31.948	12.849	4.365
Gastos / Ingresos financieros				
Ingresos financieros		1.815	3.351	5.123
Gastos financieros		(5.294)	(10.616)	(15.687)
Diferencias de cambio		1.271	(478)	47
Resultados financieros netos	20	(2.208)	(7.743)	(10.517)
Participación en beneficios / (pérdidas) del ejercicio de las asociadas contabilizadas aplicando el método de la participación.		(4)	(59)	38
Beneficio/ (pérdida) antes de impuestos		29.736	5.047	(6.114)
Gasto por impuesto sobre las ganancias	21	(8.090)	(1.047)	345
Beneficio/ (pérdida) después de impuestos		21.646	4.000	(5.769)
Resultado atribuido a intereses minoritarios		1.049	820	1.227
Resultado atribuido a la entidad dominante		20.597	3.180	(6.996)
EBITDA	24	49.370	37.907	49.952
Ganancias por acción básicas y diluidas (expresado en euros)	10	0,18611	0,02884	(0,06319)

Fluidra, S.A. y Sociedades Dependientes

Estados del resultado global intermedios resumidos consolidados
para los periodos de seis meses terminados en 30 de junio de 2010 y 2009
y al ejercicio anual terminado en 31 de diciembre de 2009
(Expresados en miles de euros)

	30/06/2010	30/06/2009	31/12/2009
Beneficio / (Pérdida) del ejercicio	21.646	4.000	(5.769)
Otro resultado global:			
Activos financieros disponibles para la venta	-	2	-
Coberturas de flujos de efectivo	(80)	34	379
Diferencias de conversión de estados financieros de negocios en el extranjero	6.117	2.787	3.646
Efecto impositivo	24	(11)	(113)
Otro resultado global del ejercicio, neto del impuesto	6.061	2.812	3.912
Resultado global total del ejercicio	27.707	6.812	(1.857)
Resultado global total atribuible a:			
Tenedores de instrumentos de patrimonio neto de la dominante	26.281	5.962	(3.157)
Intereses minoritarios	1.426	850	1.300
	27.707	6.812	(1.857)

Las notas adjuntas forman parte integrante de los estados financieros intermedios resumidos consolidados de Fluidra, S.A. y sociedades dependientes correspondientes a los periodos de seis meses terminados en 30 de junio de 2010 y 2009 preparados de conformidad con las NIIF-JE.

Fluidra, S.A. y Sociedades Dependientes

Estado consolidado de cambios en el patrimonio neto consolidado
para el periodo de seis meses terminado en 30 de junio de 2009
(Expresado en miles de euros)

	Patrimonio atribuido a tenedores de instrumentos de patrimonio neto de la Sociedad dominante							Total patrimonio neto		
	Capital	Prima de emisión	Reserva legal	Ganancias acumuladas	Acciones propias	Otro resultado global	Total			
Saldo al 1 de enero de 2009	112.629	92.831	8.749	97.958	(4.862)	(6.685)	(490)	300.130	6.603	306.733
Resultado global total del ejercicio	-	-	-	3.180	-	2.757	25	5.962	850	6.812
Altas de entidades	-	-	-	-	-	-	-	-	146	146
Bajas de entidades	-	-	-	-	-	-	-	-	(13)	(13)
Ampliación de capital	-	-	-	(20)	-	-	-	(20)	-	(20)
Reducción de capital	-	-	-	(106)	-	-	-	(106)	(334)	(440)
Acciones propias	-	-	-	1.926	1.238	-	-	3.164	-	3.164
Otros	-	-	753	(1.051)	-	-	-	(298)	114	(184)
Dividendo	-	-	-	(4.000)	-	-	-	(4.000)	(626)	(4.626)
Saldo al 30 de junio de 2009	112.629	92.831	9.502	97.887	(3.624)	(3.928)	(465)	304.832	6.740	311.572

Las notas adjuntas forman parte integrante de los estados financieros intermedios resumidos consolidados de Fluidra, S.A. y sociedades dependientes correspondientes a los periodos de seis meses terminados en 30 de junio de 2010 y 2009 preparados de conformidad con las NIIF-UE.

Fluidra, S.A. y Sociedades Dependientes

Estado consolidado de cambios en el patrimonio neto consolidado
para el periodo de seis meses terminado en 30 de junio de 2010
(Expresado en miles de euros)

	Patrimonio atribuido a tenedores de instrumentos de patrimonio neto de la Sociedad dominante						Total		
	Capital	Prima de emisión	Reserva legal	Ganancias acumuladas	Acciones propias	Otro resultado global		Intereses minoritarios	patrimonio neto
Saldo al 1 de enero de 2010	112.629	92.831	9.500	88.387	(5.491)	(224)	294.520	6.856	301.376
Resultado global total del ejercicio	-	-	-	20.597	-	5.740	26.281	1.426	27.707
Altas de entidades	-	-	-	-	-	-	-	3	3
Bajas de entidades	-	-	-	-	-	-	-	-	-
Ampliación de capital	-	-	-	-	-	-	-	-	-
Reducción de capital	-	-	-	-	-	-	-	-	-
Acciones propias	-	-	-	(3)	(1.963)	-	(1.966)	-	(1.966)
Otros	-	-	883	(1.016)	-	-	(133)	(33)	(166)
Dividendo	-	-	-	(4.000)	-	-	(4.000)	(401)	(4.401)
Saldo al 30 de junio de 2010	112.629	92.831	10.383	103.965	(7.454)	2.628	314.702	7.851	322.553

Las notas adjuntas forman parte integrante de los estados financieros intermedios resumidos consolidados de Fluidra, S.A. y sociedades dependientes correspondientes a los periodos de seis meses terminados en 30 de junio de 2010 y 2009 preparados de conformidad con las NIIF-U.E.

Fluidra, S.A. y Sociedades Dependientes

Flujos de Efectivo de los Estados Financieros Intermedios Resumidos Consolidados
para los periodos de seis meses terminados en 30 de junio de 2010 y 2009
(Expresados en miles de euros)

	Nota	2010	2009
Flujos de efectivo de actividades de explotación			
Beneficio del ejercicio antes de impuestos		29.736	5.047
<i>Ajustes por :</i>			
Amortizaciones	7	15.984	17.819
Dotación de pérdidas por insolvencias		3.465	6.311
Dotación/(Reversión) de pérdidas por deterioro de valor de activos		26	13
Dotación/(Reversión) de pérdidas por riesgos y gastos	11	351	245
Dotación/(Reversión) de pérdidas por existencias		380	717
Ingresos de activos financieros	20	(1.815)	(1.610)
Gastos financieros	20	4.674	8.620
Participación en los resultados de las asociadas		4	59
(Beneficios)/pérdidas en la venta de inmovilizado material y otros activos intangibles		(31)	464
Imputación de subvenciones oficiales a resultados		(51)	(47)
(Beneficio)/Pérdida de instrumentos financieros derivados a valor razonable con cambios a resultados		(56)	(255)
Beneficio de explotación antes de cambios en el capital circulante		52.667	37.383
Variaciones de capital circulante, excluyendo el efecto de adquisiciones y diferencias de conversión			
Aumento/Disminución en clientes y otras cuentas a cobrar		(100.462)	(85.266)
Aumento/Disminución en existencias	14	(21.592)	13.552
Aumento/Disminución en acreedores comerciales y otra cuentas a pagar		72.114	26.712
Pagos de provisiones	11	(241)	(233)
Efectivo generado de las operaciones		2.486	(7.852)
Intereses pagados		(4.206)	(6.939)
Intereses cobrados		1.815	-
Impuesto sobre las ganancias pagadas		(2.740)	(579)
Efectivo neto generado por las actividades de explotación		<u>(2.645)</u>	<u>(15.370)</u>
Flujo de efectivo de actividades de inversión			
Procedentes de la venta de inmovilizado material		1.974	1.077
Procedente de la venta de inversiones financieras		89	936
Diferencias de conversión		-	581
Adquisición de inmovilizado material		(5.794)	(5.492)
Adquisición de activos inmateriales		(1.695)	(1.786)
Adquisición de otros activos financieros		(34.077)	(214)
Adquisición de entidades dependientes de ejercicios anteriores, neto de efectivo y equivalentes	6	(6.416)	(1.241)
Efectivo neto generado por actividades de inversión		<u>(45.919)</u>	<u>(6.139)</u>
Flujo de efectivo de actividades financieras			
Procedentes de reducciones de capital		-	334
Pagos procedentes del rescate de acciones propias		(1.973)	(1.902)
Cobros procedentes de la venta de acciones propias		7	5.066
Procedentes de subvenciones		38	94
Procedente de financiación bancaria		96.685	35.174
Reembolso de pasivos con intereses		(18.174)	(24.353)
Pago de pasivos por arrendamiento financiero		-	(218)
Dividendos pagados		(401)	(822)
Efectivo neto generado por actividades financieras		<u>76.182</u>	<u>13.373</u>
Aumento neto de efectivo y equivalentes de efectivo		27.618	(8.136)
Efectivo y equivalentes al efectivo a 1 de enero		35.309	32.395
Efecto de las diferencias de cambio en el efectivo		1.833	158
Efectivo y equivalentes al efectivo a 30 de junio		<u>64.760</u>	<u>24.417</u>

Las notas adjuntas forman parte integrante de los estados financieros intermedios resumidos consolidados de Fluidra, S.A. y sociedades dependientes correspondientes a los periodos de seis meses terminados en 30 de junio de 2010 y 2009 preparados de conformidad con las NIIF-UE.

30 de junio de 2010

1. **Naturaleza, Actividades Principales y Composición del Grupo**

Fluidra, S.A. (en adelante la Sociedad) se constituyó en Girona como sociedad limitada con fecha 3 de octubre de 2002, por un período de tiempo indefinido bajo la denominación social de Aquaria de Inv. Corp., S.L. pasando a su actual denominación con fecha 17 de septiembre de 2007.

El objeto social y la actividad de la Sociedad es la tenencia y disfrute de participaciones sociales, valores mobiliarios y demás títulos valores y el asesoramiento, dirección y administración de las sociedades en las que la Sociedad mantenga participaciones.

El domicilio social de la Sociedad se encuentra en Sabadell (Barcelona), Avenida Francesc Macià, nº 60 planta 20.

La actividad del Grupo consiste en la fabricación y comercialización de productos accesorios y maquinaria específicos para piscinas, riego y tratamiento y purificación de aguas.

Fluidra, S.A. es la sociedad dominante del Grupo formado por las sociedades dependientes (en adelante Grupo Fluidra o el Grupo), cuyo detalle se adjunta en el Anexo I. Adicionalmente, el Grupo participa en otras entidades y en negocios conjuntos cuyo detalle se adjunta en el mismo anexo. Las sociedades del Grupo han sido consolidadas a partir de sus estados financieros intermedios preparados por la Dirección de dichas sociedades.

En el contexto del deterioro de la situación económica general de los ejercicios 2008 y 2009, en especial en el mercado Español, el Grupo está finalizando un proceso de reorganización de su capacidad productiva y de búsqueda de sinergias de distribución.

Como parte de este proceso el Grupo redefinió su estructura organizativa. Adicionalmente, como parte de este proceso los Administradores de varias sociedades participadas por el Grupo, han formulado proyectos de fusión los cuales han sido o serán aprobados por las respectivas Juntas Generales de Accionistas. Dichos procesos de concentración y fusión han supuesto inicialmente un coste excepcional que en su mayor parte corresponde al pago de indemnizaciones al personal (véase nota 19), pero sin implicar ninguna discontinuidad de operaciones o pérdida de valor de la mayor parte de los activos existentes previamente en dichas sociedades.

2. **Bases de Presentación**

Los estados financieros intermedios resumidos consolidados se han formulado por los Administradores de Fluidra, S.A. a partir de los registros contables de Fluidra, S.A. y de las sociedades incluidas en el Grupo. Estos estados financieros intermedios resumidos consolidados se han preparado de conformidad con las normas internacionales de información financiera y en especial con la NIC 34 "Estados Financieros Intermedios" adoptadas por la Unión Europea (NIIF-UE) conforme a lo previsto en el artículo 12 del RD 1362/2007. Dichos estados financieros no contienen toda la información requerida para estados financieros anuales, y deben leerse conjuntamente con las cuentas anuales consolidadas de los ejercicios terminados en 31 de diciembre de 2009 y 2008 preparadas de conformidad con NIIF-UE.

a) **Bases de Presentación de los Estados Financieros Intermedios Resumidos Consolidados**

Estos estados financieros intermedios resumidos consolidados se han preparado utilizando el principio de coste histórico, excepto para los instrumentos financieros derivados así como para algunos activos financieros disponibles para la venta, que se registran a su valor razonable.

b) **Comparación de la información**

Los estados financieros intermedios resumidos consolidados presentan a efectos comparativos, con cada una de las partidas del balance de situación consolidado, de la cuenta de pérdidas y ganancias consolidada, del estado consolidado de flujos de efectivo y del estado consolidado de cambios en el patrimonio neto, además de la cifras consolidadas del período de seis meses terminado en 30 de junio de 2010, las correspondientes al mismo período del ejercicio anterior que han sido obtenidas mediante la aplicación consistente de las NIIF-UE tal como requiere la norma. Asimismo, debido a la estacionalidad de las operaciones, los Administradores de la Sociedad han considerado adecuado incluir en el balance de situación consolidado y en la cuenta de pérdidas y ganancias consolidada, las cifras consolidadas comparativas correspondientes al 31 de diciembre de 2009.

(Continúa)

Fluidra, S.A. y Sociedades Dependientes

Notas a los Estados Financieros Intermedios Resumidos Consolidados

No existen principios contables de carácter obligatorio que, siendo significativos no hayan sido objeto de aplicación.

Las cuentas anuales consolidadas del ejercicio 2009 fueron aprobadas por la Junta General de Accionistas de fecha 2 de junio de 2010.

c) Estimaciones contables relevantes e hipótesis y juicios relevantes en la aplicación de las políticas contables

La preparación de los estados financieros intermedios resumidos consolidados de conformidad con NIIF-UE NIC 34 "Estados Financieros Intermedios" requiere que la Dirección del Grupo realice juicios, estimaciones y asunciones que afectan a la aplicación de las normas y a los importes de activos, pasivos, ingresos y gastos. Las estimaciones y asunciones adoptadas están basadas en experiencias históricas y otros factores que son razonables bajo las circunstancias existentes.

En los estados financieros intermedios resumidos consolidados del Grupo correspondientes a los periodos de seis meses terminados en 30 de junio de 2010 y 2009 se han utilizado ocasionalmente estimaciones realizadas por la Dirección del Grupo y de las entidades consolidadas para cuantificar algunos de los activos, pasivos, ingresos, gastos y compromisos que figuran registrados en ellas. Básicamente, estas estimaciones se refieren a:

- La vida útil de carteras de clientes y otros activos inmateriales.
- Las hipótesis empleadas en la determinación del valor en uso de las diversas Unidades Generadoras de Efectivo (UGE) o grupo de ellas para evaluar el deterioro de valor de los fondos de comercio u otros activos (véase nota 8).
- El valor razonable de instrumentos financieros y determinados activos no cotizados.
- El valor razonable del compromiso de participación en el capital social de la Sociedad con el equipo directivo de la misma.

A pesar de que estas estimaciones se realizaron en función de la mejor información disponible al 30 de junio de 2010 sobre los hechos analizados, es posible que acontecimientos que puedan tener lugar en el futuro obliguen a modificarlas (al alza o a la baja) en próximos periodos o ejercicios; lo que se haría, conforme a lo establecido en la NIC 8, de forma prospectiva reconociendo los efectos del cambio de estimación en la correspondiente cuenta de pérdidas y ganancias consolidada, a excepción de las combinaciones de negocio registradas de forma provisional, que se corrigen de forma retroactiva.

3. Principios Contables Aplicados Relevantes

Para la elaboración de los estados financieros intermedios resumidos consolidados se han seguido los mismos principios contables y normas de valoración detallados en las cuentas anuales consolidadas del Grupo a 31 de diciembre de 2009 y 2008 preparados de conformidad a las NIIF-UE.

Las siguientes normas contables (NIIF) e interpretaciones (CINIIF) han entrado en vigor en el ejercicio contable iniciado el 1 de enero de 2010 aunque no han tenido un impacto significativo o bien no han sido aplicables para el grupo en estos estados financieros intermedios resumidos consolidados:

- NIIF 3 Combinaciones de negocios (revisada 2008) y modificaciones a la NIC 27 Estados financieros consolidados y separados, NIC 28 Inversiones en entidades asociadas, NIC 31 Participaciones en negocios conjuntos y NIC 21 Efectos de las variaciones en los tipos de cambio de la moneda extranjera. Estas normas incorporan las siguientes modificaciones que serán relevantes para el Grupo:
 - Se ha ampliado la definición de negocio, de modo que es posible que más transacciones sean calificadas como combinaciones de negocios.
 - Los pagos contingentes sujetos a eventos futuros se van a reconocer a valor razonable, reconociendo las variaciones posteriores en la cuenta de pérdidas y ganancias consolidada (estado del resultado global consolidado).
 - Los costes de transacción, distintos de costes de emisión de patrimonio o deuda, se van a reconocer como gasto a medida que se incurren.

(Continúa)

Fluidra, S.A. y Sociedades Dependientes

Notas a los Estados Financieros Intermedios Resumidos Consolidados

- Cualquier participación previa en el negocio adquirido, será valorada a valor razonable en la fecha de adquisición reconociendo la variación en la cuenta de pérdidas y ganancias consolidada (estado del resultado global consolidado).
- La participación minoritaria se valorará transacción a transacción al valor razonable o por la participación en el valor razonable de los activos netos adquiridos.
- La participación minoritaria participa igualmente en las pérdidas del negocio por encima del valor de la inversión.
- Las adquisiciones posteriores de participaciones en los negocios una vez que se ha obtenido control y las ventas parciales sin la pérdida de control, se reconocen como transacciones con accionistas en patrimonio neto.
- Las inversiones mantenidas en el negocio en una transacción con pérdida de control, se reconocen a valor razonable registrando la variación en la cuenta de pérdidas y ganancias consolidada (estado del resultado global consolidado).

Esta norma puede afectar al tratamiento contable de futuras combinaciones de negocios u otras transacciones que efectúe el Grupo en el futuro.

- NIC 39 Instrumentos financieros: Valoración. Modificación relativa a elementos que se pueden calificar como cubiertos. La modificación aclara los tipos de riesgo que se pueden calificar como cubiertos en relaciones de cobertura.
- Mejoras a las NIIF emitidas en abril de 2009. Afecta a diferentes normas y con diferentes fechas de vigencia
- Modificación a la NIIF 1 Primera adopción de las NIIF: Excepciones adicionales para primeros adoptantes. Pendiente de adoptar por la UE.
- Interpretación CINIIF 12 "Acuerdos de concesión de servicios".
- CINIIF 15 Contratos para la construcción de inmuebles.
- CINIIF 16 Coberturas de inversiones netas de negocios en el extranjero.
- CINIIF 17 "Distribuciones de activos no monetarios a propietarios".
- CINIIF 18 "Transferencias de activos de clientes".

Estos estados financieros intermedios resumidos consolidados se han preparado sin considerar las NIIF-UE, modificaciones a las mismas e interpretaciones que han sido emitidas y cuya fecha de entrada en vigor tendrá lugar en, o con posterioridad, al 1 de enero de 2011, las cuales se relacionan a continuación.

- Modificación a la NIC 32 Clasificación de derechos de suscripción por el emisor. Efectiva para ejercicios anuales iniciados a partir del 1 de febrero 2010.
- NIC 24 Desgloses sobre partes vinculadas. Efectiva para ejercicios anuales iniciados a partir del 1 de enero de 2011. Pendiente de adoptar por la UE
- NIIF 9 Instrumentos financieros. Efectiva para ejercicios anuales iniciados a partir del 1 de enero de 2013. Pendiente de adoptar por la UE
- CINIIF 14 Pagos anticipados de un requisito mínimo de financiación. Efectiva para ejercicios anuales iniciados a partir del 1 de enero de 2011. Pendiente de adoptar por la UE
- CINIIF 19 Cancelación de pasivos financieros con instrumentos de patrimonio. Efectiva para ejercicios iniciados a partir del 1 de julio de 2010. Pendiente de adoptar por la UE
- Modificación a la NIIF 1 Exención a la presentación comparativa de determinados desgloses de la NIIF 7. Efectiva para ejercicios iniciados a partir del 1 de julio de 2010. Pendiente de adoptar por la UE.
- Mejoras a las NIIF emitidas en mayo de 2010. Afecta a diferentes normas, por lo que las entidades deben desglosar los impactos particulares. En general, la fecha de efectividad es a partir del 2011.

(Continúa)

Fluidra, S.A. y Sociedades Dependientes

Notas a los Estados Financieros Intermedios Resumidos Consolidados

Los Administradores del Grupo no esperan que el impacto de aplicar estas normas e interpretaciones en las futuras cuentas anuales consolidadas, en la medida en que resulten de aplicación, sea significativo.

4. Información Financiera por Segmentos

El Grupo se encuentra organizado internamente en cuatro divisiones, tres de las cuales aglutinan con un enfoque geográfico la actividad comercial y de distribución del Grupo y la cuarta que integra la actividad productiva.

Las Divisiones Comerciales son la División *Europa Sur-Oeste (SWE)*, la División *Europa Noreste, Oriente Medio y África (NEEMEA)* y la División *América, Asia y Pacífico (AAP)*. Dentro de estas Divisiones y de forma transversal se articulan las cuatro unidades de negocio de Piscina, Tratamiento de Agua, Riego y Conducción de Fluidos, cada una de ellas orientada a la comercialización de los productos en los segmentos residencial, comercial, agrícola e industrial. Esta estructura comercial permite compaginar un enfoque más directo hacia cada uno de dichos negocios y segmentos de mercado con la captura de sinergias operativas como el poder compartir la capilaridad de las redes de distribución por país.

La División Industrial, tiene un enfoque dirigido al aumento de la eficiencia de costes a través de la racionalización de la estructura de plantas productivas y la optimización de los activos industriales.

En la información de segmentos se refleja directamente la información utilizada por la dirección del Grupo Fluidra de acuerdo con los cambios de la NIIF 8.

Las empresas holdings, inmobiliarias y de servicios no aparecen asignadas a ninguna de las anteriores divisiones al no cumplir con la definición de segmento de explotación (no generan ingresos significativos a terceros). Todas ellas se agrupan dentro de la partida denominada "Servicios compartidos".

Los precios de venta inter-segmentos se establecen siguiendo los términos y condiciones normales que están disponibles para terceros no vinculados.

La diferencia entre la suma de las magnitudes de los diferentes segmentos de negocio y el total de las mismas de la cuenta de pérdidas y ganancias consolidada, corresponde a la partida de "Servicios compartidos" y a los ajustes de consolidación intrasegmentos, fundamentalmente las ventas entre la división industrial y las divisiones comerciales, y su correspondiente ajuste de margen en existencias, así como otros ajustes derivados de las combinaciones de negocios y de la consolidación.

No existe ningún cliente que represente unas ventas a terceros superiores al 10% de las ventas totales.

Un detalle de la información financiera por segmentos de negocio del Grupo para los periodos de seis meses terminados en 30 de junio de 2010 y 2009 se muestra en el Anexo II de estos estados financieros intermedios resumidos consolidados. La estructura de la información presentada a 30 de junio de 2009 se ha modificado, siguiendo la estructura aplicada a 31 de diciembre de 2009.

Durante el ejercicio 2010, la compañía Pool Supplier, S.L.U., que se encontraba incluida en el ejercicio 2009 dentro del segmento Fluidra America, Asia y Pacífico (AAP), se ha agrupado dentro de la partida denominada "Servicios compartidos". Los datos de la División America, Asia y Pacífico (AAP) a 30 de junio de 2009 comparativos con los actuales segmentos de negocio son los que se muestran en el Anexo III.

5. Operaciones estacionales

El Grupo tiene una estacionalidad relevante concentrándose, en el ejercicio 2009, el 58,1% de sus ventas en el primer semestre. Como consecuencia, los seis primeros meses del ejercicio suelen mostrar la mayor parte de los resultados del ejercicio. Para el periodo de seis meses terminado en 30 de junio de 2010 las ventas del grupo han ascendido a 335,5 millones de euros (320 millones de euros para el periodo de seis meses terminado en 30 de junio de 2009) y los resultados de explotación a 31,9 millones de euros (12,8 millones de euros para el periodo de seis meses terminado en 30 de junio de 2009).

Los incrementos producidos en los saldos de existencias, deudores comerciales y acreedores comerciales entre 31 de diciembre de 2009 y 30 de junio de 2010, se deben principalmente a la estacionalidad del negocio.

(Continúa)

Fluidra, S.A. y Sociedades Dependientes

Notas a los Estados Financieros Intermedios Resumidos Consolidados

6. Combinaciones de Negocios

Un detalle de las operaciones que han supuesto las adiciones más importantes durante el periodo de seis meses terminado en 30 de junio de 2010 y 2009 es el siguiente:

2009

- Con fecha 26 de mayo de 2009, el Grupo procedió a la adquisición del 70% de la sociedad española Way Fit, S.L., con una cifra de ingresos aproximada de 6.400 miles de euros y un resultado después de impuestos de aproximadamente 19 miles de euros, con el fin de reforzar su rama de actividad dedicada a la ejecución de obras de instalaciones acuáticas en centros públicos y residenciales. Por dicha adquisición se pagó un precio fijo.

Durante los periodos de seis meses terminados en 30 de junio de 2010 y 2009 no se han producido bajas significativas de sociedades dependientes y asociadas.

El detalle del coste de la combinación de negocios producida durante el periodo de seis meses terminado el 30 de junio de 2009, del valor razonable de los activos netos adquiridos y del fondo de comercio es como sigue:

	<u>Miles de euros</u>
Coste de la combinación	
Efectivo pagado	280
Valor razonable de los pagos aplazados	-
Costes directamente atribuibles	-
Total coste de la combinación	<u>280</u>
Valor razonable de activos netos adquiridos	<u>34</u>
Fondos de comercio	<u>246</u>

Los activos intangibles que no han sido reconocidos por separado del fondo de comercio y que quedan incluidos en el mismo al no cumplir con la definición de separabilidad requerida por las NIIF-UE, corresponden principalmente a las redes de distribución, la fuerza de trabajo y las sinergias del negocio adquirido.

Durante el periodo de seis meses terminado el 30 de junio de 2010 se han efectuado desembolsos de efectivo en relación a adquisiciones de sociedades dependientes producidas en ejercicios anteriores por importe de 6.296 miles de euros (939 miles de euros en el mismo periodo terminado en 30 de junio de 2009).

7. Inmovilizado Material y Otros Activos Intangibles

Las altas de otros activos intangibles durante el primer semestre del ejercicio 2010 han ascendido a 1.695 miles de euros (1.786 miles de euros en el mismo periodo terminado en 30 de junio de 2009).

Dentro de estas inversiones cabe mencionar las altas por los gastos incurridos en los diferentes proyectos de desarrollo que tiene en marcha el Grupo por importe de 1.285 miles de euros (1.533 miles de euros en el mismo periodo terminado en 30 de junio de 2009), respondiendo a los desarrollos de producto para el uso responsable del agua.

(Continúa)

Fluidra, S.A. y Sociedades Dependientes

Notas a los Estados Financieros Intermedios Resumidos Consolidados

Los movimientos habidos en las cuentas incluidas en el Inmovilizado material durante el primer semestre del ejercicio 2010 han sido los siguientes:

	Saldos al 31.12.09	Adiciones	Bajas	Trasposos	Diferencias de conversión	Saldos al 30.06.10
Coste	318.034	6.066	(1.093)	(1.821)	2.201	323.387
Amortización acumulada	(188.660)	(10.577)	632	1.235	(1.320)	(198.690)
Valor Neto Contable	<u>129.374</u>	<u>(4.511)</u>	<u>(461)</u>	<u>(586)</u>	<u>881</u>	<u>124.697</u>

Durante el primer semestre del ejercicio 2010, cabe mencionar las inversiones en moldes de nuevos productos por un importe aproximado de 1.030 miles de euros (770 miles de euros en el mismo periodo terminado en 30 de junio de 2009). Adicionalmente, destaca la reconstrucción de una planta productiva tras el incendio sufrido en ejercicio anterior (634 miles de euros) y la renovación de parte del hardware informático AS400 (537 miles de euros). El resto de inversiones realizadas corresponden básicamente a inversiones de reposición, tanto de las plantas productivas, como de las delegaciones comerciales.

8. Fondo de comercio

El detalle de los fondos de comercio asignados por UGE o grupos de ellas al 30 de junio de 2010 y al 31 de diciembre de 2009 es como sigue:

	Segmento	Miles de euros	
		30.06.10	30.12.09
Fluidra Europa Sud-Oeste	SWE	30.392	30.061
Fluidra Europa Noreste, Oriente Medio y África	NEEMEA	32.124	32.124
Fluidra America, Asia y Pacific	AAP	12.000	12.000
Fluidra Industrial	Industry	43.804	32.546
Manufacturas Gre, S.A	Industry	22.741	22.741
Certikin Internacional, LTD	SWE	3.571	3.286
Schwimmbad-Sauna-Ausstattungs, GmbH	NEEMEA	5.146	5.146
Hurlcon Holdings, PTY LTD y sociedades dependientes	AAP	7.704	6.932
Pacific Industries, S.A.S. e I.D. Electroquímica, S.L	-	-	8.496
Calderería Plástica del Norte, S.L.	-	-	2.762
Total		<u>157.482</u>	<u>156.094</u>

El movimiento del Fondo de comercio vendría explicado principalmente por la variación en las diferencias de conversión de los fondos de comercio en moneda extranjera principalmente como consecuencia de las fluctuaciones en los tipos de cambio de la libra esterlina y el dólar australiano.

Durante el ejercicio 2010, el Grupo ha procedido a la unificación de las UGE's establecidas inicialmente para Pacific Industries, S.A.S. e I.D. Electroquímica, S.L. y Calderería Plástica del Norte, S.L. con Fluidra Industrial, como consecuencia de la gestión integrada de las mismas mediante una dirección general común y una búsqueda de la eficiencia de costes y optimización de activos industriales.

Cabe mencionar que, en el ejercicio 2010, debido a un cambio organizativo en el segmento de AAP (ver nota 4), el valor en uso de la UGE Fluidra America, Asia y Pacifico no incluye los flujos de efectivo procedentes de la compañía Pool Supplier, S.L.U.

(Continúa)

Fluidra, S.A. y Sociedades Dependientes

Notas a los Estados Financieros Intermedios Resumidos Consolidados

9. Patrimonio Neto

La composición y los movimientos del patrimonio neto se presentan en el estado consolidado de cambios en el patrimonio neto.

a) Capital suscrito

Al 30 de junio de 2010 el capital social de Fluidra, S.A. está representado por 112.629.070 acciones ordinarias de 1 euro de valor nominal cada una, totalmente desembolsadas. Las acciones están representadas por medio de anotaciones en cuenta y se constituyen como tales en virtud de la inscripción en el correspondiente registro contable. Todas las acciones gozan de iguales derechos políticos y económicos.

El 31 de octubre de 2007 Fluidra, S.A. (la "Sociedad") completó el proceso de salida a Bolsa. Dicho proceso se instrumentó a través de una Oferta Pública de Venta de 44.082.943 acciones ordinarias, de 1 euro de valor nominal cada una.

Desde dicha fecha, las mencionadas acciones representativas del capital de la Sociedad cotizan en las Bolsas de Valores de Barcelona, Madrid, Valencia y Bilbao, así como, en el Mercado Continuo.

La Sociedad únicamente conoce la identidad de sus accionistas por la información que éstos le comunican voluntariamente o en cumplimiento de la normativa aplicable. De conformidad con la información de que dispone la Sociedad, la estructura de las participaciones significativas a 30 de junio de 2010 es como sigue:

	<u>Porcentaje de participación</u>
Boyser, S.R.L.	14,12 %
Edrem, S.L.	13,50 %
Dispur, S.L.	12,13 %
Bansabadell Inversió Desenvolupament, S.A.	9,67 %
Aniol, S.L.	9,06 %
Grupo Corporativo Empres. Caja de Navarra	8,00 %
Bestinver Gestión, S.A. SGIC	5,00 %
Otros accionistas	28,52 %
	<u>100,00 %</u>

b) Prima de emisión de acciones

Esta reserva es de libre distribución, salvo por lo dispuesto en el apartado f) de esta nota.

c) Reserva legal

De acuerdo con el texto refundido de la Ley de Sociedades Anónimas, debe destinarse una cifra igual al 10% del beneficio del ejercicio a la reserva legal hasta que ésta alcance, al menos, el 20% del capital social.

La reserva legal podrá utilizarse para aumentar el capital en la parte de su saldo que exceda del 10% del capital ya aumentado. Salvo para la finalidad mencionada anteriormente, y mientras no supere el 20% del capital social, esta reserva sólo podrá destinarse a la compensación de pérdidas y siempre que no existan otras reservas disponibles suficientes para este fin.

(Continúa)

Fluidra, S.A. y Sociedades Dependientes

Notas a los Estados Financieros Intermedios Resumidos Consolidados

d) Acciones de la Sociedad dominante

Los movimientos habidos en la cartera de acciones propias durante el periodo de seis meses terminado en 30 de junio de 2010 han sido los siguientes:

	Número	Nominal	Euros
			Precio medio de adquisición / enajenación
Saldos al 01.01.10	1.627.553	1.627.553	3,3735
Adquisiciones	750.483	750.483	2,6291
Enajenaciones	(3.000)	(3.000)	2,2345
Saldos al 30.06.10	<u>2.375.036</u>	<u>2.375.036</u>	<u>3,1385</u>

La Junta General Ordinaria de Accionistas de Fluidra, S.A. celebrada el pasado 2 de junio de 2010, de conformidad con lo dispuesto en los artículos 75 y concordantes de la Ley de Sociedades Anónimas, autorizó a la Sociedad para que pudiera proceder a la adquisición derivativa de acciones propias, directamente o a través de sociedades del Grupo, y con expresa facultad de reducir el capital social para amortizar acciones propias, delegando en el Consejo de Administración las facultades necesarias para la ejecución de los acuerdos que adopte la junta a este respecto, dejando sin efecto la autorización anterior, y autorización para, en su caso, aplicar la cartera de acciones propias a la ejecución o cobertura de sistemas retributivos.

El límite temporal y de porcentaje máximo de autocartera responde a los máximos legales.

e) Ingresos y gastos reconocidos

Incluyen las diferencias de conversión y las variaciones del valor razonable de los activos financieros disponibles para la venta, así como las pérdidas o ganancias procedentes de la valoración a valor razonable del instrumento de cobertura que correspondan a la parte que se haya identificado como de cobertura eficaz, todo ello neto de su efecto fiscal en su caso.

f) Dividendos y restricciones a la distribución de dividendos

Las reservas voluntarias de la Sociedad dominante a 30 de junio de 2010, por valor de 43.193 miles de euros, así como la prima de emisión y los resultados del ejercicio, están sujetas, no obstante, a las limitaciones legales para su distribución.

La Sociedad, en virtud de lo acordado por la Junta General Ordinaria de Accionistas reunida en fecha de 5 de junio de 2009, aprobó la distribución a los Accionistas de un dividendo por importe total de 4.000 miles de euros.

De acuerdo con el Acta de la Junta General Ordinaria de Accionistas de la Sociedad de fecha 2 de junio de 2010, fue acordada la distribución a los Accionistas de un dividendo por importe total de 4.000 miles de euros.

g) Gestión del capital

La política de gestión del capital del Grupo ha sido aplicada consistentemente con la descrita en las cuentas anuales consolidadas del Grupo para el ejercicio anual terminado el 31 de diciembre de 2009.

(Continúa)

Fluidra, S.A. y Sociedades Dependientes

Notas a los Estados Financieros Intermedios Resumidos Consolidados

10. Ganancias por acción

a) Básicas

Las ganancias básicas por acción se calculan dividiendo el beneficio/ (pérdida) del ejercicio atribuible a los tenedores de instrumentos de patrimonio de la dominante entre el promedio ponderado de las acciones ordinarias en circulación durante el periodo de seis meses terminado en 30 de junio de 2010 y 2009 excluidas las acciones propias.

El detalle del cálculo las ganancias básicas por acción es como sigue:

	<u>30.06.2010</u>	<u>31.12.2009</u>	<u>30.06.2009</u>
Beneficio del periodo atribuible a tenedores de instrumentos de patrimonio de la dominante (en miles de euros)	20.597	(6.996)	3.180
Promedio ponderado de acciones ordinarias en circulación	110.669.099	110.715.823	110.262.630
Ganancias básicas por acción (en euros)	<u>0,186112</u>	<u>(0,063189)</u>	<u>0,028845</u>

El beneficio del ejercicio se corresponde con el Beneficio del ejercicio atribuible a tenedores de instrumentos de patrimonio de la dominante.

El promedio ponderado de las acciones ordinarias en circulación se ha determinado como sigue:

	<u>Número de acciones</u>		
	<u>30.06.2010</u>	<u>31.12.2009</u>	<u>30.06.2009</u>
Acciones ordinarias en circulación al 1 de enero	112.629.070	112.629.070	112.629.070
Efecto de las acciones propias	(1.959.971)	(1.913.247)	(2.366.440)
Número medio ponderado de acciones ordinarias en circulación al 30 de junio	<u>110.669.099</u>	<u>110.715.823</u>	<u>110.262.630</u>

b) Diluidas

Las ganancias diluidas por acción se calculan ajustando el beneficio del ejercicio atribuible a tenedores de instrumentos de patrimonio de la dominante y el promedio ponderado de las acciones ordinarias en circulación por todos los efectos dilusivos inherentes a las acciones ordinarias potenciales. Dado que no existen acciones ordinarias potenciales con efectos dilusivos, no es necesario efectuar el referido cálculo.

(Continúa)

Fluidra, S.A. y Sociedades Dependientes

Notas a los Estados Financieros Intermedios Resumidos Consolidados

11. Provisiones

El detalle de otras provisiones es como sigue:

	Miles de euros					
	30.06.2010		31.12.2009		30.06.2009	
	No corriente	Corriente	No corriente	Corriente	No corriente	Corriente
Garantías	-	2.303	-	2.042	-	1.892
Provisiones para impuestos	4.511	-	4.501	-	3.762	-
Provisiones por compromisos con empleados	2.308	-	2.253	-	2.235	-
Litigios y otras responsabilidades	897	-	764	-	740	-
Total	7.716	2.303	7.518	2.042	6.737	1.892

12. Pasivos financieros con entidades de crédito

Los nuevos préstamos más significativos firmados durante el primer semestre de 2010 son:

- Préstamo de nominal 10.000 miles de euros firmado el 26 de febrero de 2010, con vencimiento 26 de febrero de 2013 y tipo de interés fijo del 3,5% hasta el 26 de mayo de 2010 y variable sobre Euribor 12 meses más margen, solicitado para la reestructuración financiera de corto a largo plazo. El titular del préstamo es Fluidra, S.A.
- Préstamo de nominal 6.000 miles de euros firmado el 11 de marzo de 2010, con vencimiento 11 de marzo de 2013 y tipo de interés fijo del 2,109% hasta el 11 de junio de 2010 y variable sobre Euribor 3 meses más margen, solicitado para la reestructuración financiera de corto a largo plazo. El titular del préstamo es Fluidra, S.A.
- Préstamo de nominal 5.000 miles de euros firmado el 11 de marzo de 2010, con vencimiento 11 de marzo de 2015 y tipo de interés fijo del 2,43% hasta el 11 de abril de 2010 y variable sobre Euribor 1 mes más margen, solicitado para la reestructuración financiera de corto a largo plazo. El titular del préstamo es Fluidra, S.A.
- Préstamo de nominal 3.000 miles de euros firmado el 30 de marzo de 2010, con vencimiento 1 de abril de 2013 y tipo de interés fijo del 2,492% hasta el 30 de junio de 2010 y variable sobre Euribor 3 meses más margen, solicitado para la reestructuración financiera de corto a largo plazo. El titular del préstamo es Fluidra, S.A.
- Préstamo de nominal 5.000 miles de euros firmado el 30 de marzo de 2010, con vencimiento 30 de marzo de 2015 y tipo de interés fijo del 4,40% para todo el periodo, solicitado para la reestructuración financiera de corto a largo plazo. El titular del préstamo es Fluidra, S.A.
- Préstamo de nominal 10.000 miles de euros firmado el 30 de marzo de 2010, con vencimiento 30 de marzo de 2015 y tipo de interés fijo del 4,870% para todo el periodo, solicitado para la reestructuración financiera de corto a largo plazo. El titular del préstamo es Fluidra, S.A.
- Préstamo de nominal 5.000 miles de euros firmado el 7 de mayo de 2010, con vencimiento 25 de mayo de 2013 y tipo de interés fijo del 3,476% para todo el periodo, solicitado para la reestructuración financiera de corto a largo plazo. El titular del préstamo es Fluidra, S.A.
- Préstamo de nominal 4.000 miles de euros firmado el 7 de mayo de 2010, con vencimiento 25 de mayo de 2015 y tipo de interés fijo del 4,374% para todo el periodo, solicitado para la reestructuración financiera de corto a largo plazo. El titular del préstamo es Fluidra, S.A.

(Continúa)

Fluidra, S.A. y Sociedades Dependientes

Notas a los Estados Financieros Intermedios Resumidos Consolidados

- Préstamo de nominal 3.320 miles de euros firmado el 28 de junio de 2010, con vencimiento 30 de junio de 2015 y tipo de interés fijo del 2,732% hasta el 30 de septiembre de 2010 y variable sobre Euribor 3 meses más margen, solicitado para financiar las inversiones productivas en alguna de sus participadas. El titular del préstamo es Fluidra Industry, S.A.U.
- Préstamo de nominal 1.200 miles de euros firmado el 28 de junio de 2010, con vencimiento 30 de junio de 2015 y tipo de interés fijo del 2,732% hasta el 30 de septiembre de 2010 y variable sobre Euribor 3 meses más margen, solicitado para financiar las inversiones productivas del ejercicio. El titular del préstamo es Sacopa, S.A.U.

El vencimiento de los préstamos anteriormente mencionados es el siguiente:

Vencimiento	Miles de euros 30.06.2010
Hasta final de año	2.452
A 2 años	13.190
A 3 años	17.017
A 4 años	10.212
A 5 años	6.850
Más de cinco años	2.549
	52.270

13. Política y Gestión de Riesgos

Las políticas de gestión de riesgos del Grupo han sido aplicadas consistentemente con las descritas en las cuentas anuales consolidadas del Grupo para el ejercicio anual terminado el 31 de diciembre de 2009 preparadas en conformidad con las NIIF-UE.

14. Variación de existencias de producto terminado y en curso y aprovisionamientos de materia prima

La composición de esta partida de la cuenta de pérdidas y ganancias es la siguiente:

	Miles de euros	
	30.06.2010	30.06.2009
Compras materias primas y auxiliares	187.437	150.599
Variación de mercaderías	(16.711)	(9.095)
Variación de existencias materia prima	(2.427)	1.229
Variación de existencias de producto acabado y en curso	10	22.153
Dotación provisión obsolescencia	247	717
Total	168.556	165.603

(Continúa)

Fluidra, S.A. y Sociedades Dependientes

Notas a los Estados Financieros Intermedios Resumidos Consolidados

15. Ingresos por prestación de servicios

Dentro de este epígrafe se incluye la facturación por servicios de transporte de ventas y otros servicios de logística prestados por el Grupo.

16. Otros ingresos

Este epígrafe incluye principalmente los beneficios procedentes de la venta de inmovilizado material, así como los excesos de provisiones corrientes no relacionados con existencias ni deudores comerciales, no habiéndose producido beneficios procedentes por la venta de inmovilizado material en el periodo de seis meses terminado en 30 de junio de 2010.

17. Gastos de Personal

Un detalle de los gastos de personal durante los periodos de seis meses terminados en 30 de junio de 2010 y 2009 es como sigue:

	Miles de euros	
	30.06.2010	30.06.2009
Sueldos y salarios	48.116	47.652
Indemnizaciones por despido ⁽¹⁾	312	227
Gasto de seguridad social	11.613	12.097
Otros gastos sociales	1.445	1.596
	<u>61.486</u>	<u>61.572</u>

(1) No incluye las indemnizaciones derivadas del proceso de reorganización de la capacidad productiva y de búsqueda de sinergias de distribución que, tal y como se indica en la nota 19, se han registrado en el epígrafe "Otros gastos".

El número medio de empleados durante los periodos de seis meses terminados en 30 de junio de 2010 y 2009, desglosado por categorías, es como sigue:

	30.06.2010	30.06.2009
Dirección	84	95
Comercial, logística y producción	2.648	2.723
Administración y compras	609	664
	<u>3.341</u>	<u>3.482</u>

El número medio de empleados durante los periodos de seis meses terminados en 30 de junio de 2010 y 2009, todos ellos de sexo masculino, del personal y de los Administradores de la Sociedad dominante es como sigue:

Categorías y Niveles	Número medio de empleados	
	30.06.2010	30.06.2009
Consejeros (incluye 1 alto directivo)	10	10
Altos directivos	2	-

(Continúa)

Fluidra, S.A. y Sociedades Dependientes

Notas a los Estados Financieros Intermedios Resumidos Consolidados

18. Otros Gastos de Explotación

El detalle de otros gastos es el siguiente:

	Miles de euros	
	30.06.2010	30.06.2009
Arrendamientos y cánones	9.241	9.844
Reparaciones y conservación	3.252	3.178
Servicios de profesionales independientes	4.196	4.654
Gastos empresas trabajo temporal	4.319	1.943
Comisiones	2.143	1.810
Transportes de ventas	13.477	12.674
Primas de seguros	1.301	1.596
Servicios bancarios	854	699
Publicidad y propaganda	3.092	3.288
Suministros	4.764	4.686
Comunicaciones	1.516	1.506
Gastos de viajes	3.583	3.066
Tributos	1.534	1.605
Variación provisiones de tráfico	3.465	6.324
Otros (*)	5.563	5.028
	<u>62.300</u>	<u>61.901</u>

(*) Incluye material de oficina, servicios logísticos, remuneraciones al Consejo de Administración, garantías, gastos de I+D y otros gastos.

19. Otros Gastos

Este epígrafe incluye principalmente las indemnizaciones (1.119 miles de euros) y otros gastos (164 miles de euros), asociados a la reorganización de la capacidad productiva y búsqueda de sinergias de distribución, así como las pérdidas por destrucción de stock por el terremoto de Chile (133 miles de euros).

(Continúa)

Fluidra, S.A. y Sociedades Dependientes

Notas a los Estados Financieros Intermedios Resumidos Consolidados

20. Ingresos y Gastos Financieros

El detalle de los ingresos y gastos financieros es el siguiente:

	Miles de euros	
	30.06.2010	30.06.2009
Ingresos financieros		
Ganancias en el valor razonable de instrumentos financieros	-	1.741
Otros Ingresos Financieros	1.815	1.610
Total ingresos financieros	1.815	3.351
Gastos financieros		
Intereses por deudas (leasing y prestamos)	(2.163)	(5.088)
Intereses descuentos de efectos	(2.254)	(3.270)
Otros gastos financieros	(257)	(262)
Pérdidas en el valor razonable de instrumentos financieros	(620)	(1.996)
Total gastos financieros	(5.294)	(10.616)
Diferencias de cambio		
Diferencias positivas de cambio	4.362	2.305
Diferencias negativas de cambio	(3.091)	(2.783)
Total diferencias de cambio	1.271	(478)
Resultado neto	(2.208)	(7.743)

21. Impuestos Diferidos e Impuesto Sobre las Ganancias

Durante el 2009, el Grupo estaba acogido al régimen de la declaración fiscal consolidada a través de dos subgrupos fiscales: Fluidra, S.A. y Swimco Corp S.L. (este último ante la Hacienda Foral Vasca), siendo la cabecera de cada subgrupo la sociedad dominante de dicha consolidación fiscal y la encargada de realizar las correspondientes liquidaciones a la Hacienda Pública. Quedaban fuera de los grupos de consolidación fiscal de territorio común y territorio foral las sociedades no residentes en España y las sociedades residentes que tributaban individualmente tales como Meip Internacional, S.L., Productes Elastòmers, S.A., ID Electroquímica, S.L., Industrias Mecánicas Lago, S.A., Certikin Pool Ibérica, S.L. y Calderería Plástica del Norte, S.L. Los beneficios determinados conforme a la legislación fiscal estaban sujetos a un gravamen del 30% sobre la base imponible de aquellas sociedades ubicadas en territorio español no foral. En relación al territorio foral, el tipo de gravamen era del 28%.

Durante el 2010, el Grupo está acogido al régimen de la declaración fiscal consolidada a través de tres subgrupos fiscales: Fluidra, S.A., Swimco Corp S.L. (ante la Hacienda Foral Vasca) y Fluidra Services France, S.A.S. (este último ante la Hacienda Francesa), siendo la cabecera de cada subgrupo la sociedad dominante de dicha consolidación fiscal y la encargada de realizar las correspondientes liquidaciones a la Hacienda Pública. Quedan fuera de los grupos de consolidación fiscal las sociedades no residentes en España y/o Francia y las sociedades residentes que tributan individualmente tales como Meip Internacional, S.L., Productes Elastòmers, S.A., ID Electroquímica, S.L., Certikin Pool Ibérica, S.L., Pacific Industries, S.A.S., A.P. Immobilière, SCI 11 Rue Denfert Rochereau, SCI La Cerisay, Hydros swim International, S.A.S. y Europeenne de Couveteurs Automatiques, S.A.R.L. Los beneficios determinados conforme a la legislación fiscal están sujetos a un gravamen del 30% sobre la base imponible de aquellas sociedades ubicadas en territorio español no foral. En relación al territorio foral, el tipo de gravamen es del 28% y en relación al territorio francés: el tipo de gravamen de carácter general es del 33,33%.

(Continúa)

Fluidra, S.A. y Sociedades Dependientes

Notas a los Estados Financieros Intermedios Resumidos Consolidados

La Sociedad y el resto de sociedades dependientes (salvo Astral Middle East FZE y Cepex Middle East) tienen la obligación de presentar anualmente una declaración a efectos de Impuesto sobre Sociedades.

En fecha 30 de marzo de 2006 la Sociedad realizó una ampliación de capital mediante una aportación no dineraria de acciones acogida al régimen fiscal especial previsto en el título VII, capítulo VIII, del Real Decreto Legislativo 4/2004 de 5 de marzo, por el que se aprueba el Texto Refundido de la Ley del Impuesto sobre Sociedades.

Inicialmente, los accionistas que aportaron títulos en la mencionada operación, se acogieron a dicha exención fiscal, transfiriendo por tanto el compromiso con la administración tributaria por el correspondiente impuesto diferido, a la Sociedad dominante, y ascendiendo el mismo a un importe de 7.790 miles de euros. No obstante, con fecha 31 de marzo de 2006 dichos accionistas firmaron un compromiso de reembolso a la Sociedad dominante por la totalidad del importe acogido a dicha exención, que será exigible en el caso en que las participaciones asociadas a la misma fueran enajenadas por la Sociedad dominante o liquidado el correspondiente impuesto directamente por los accionistas aportantes en el caso que ellos enajenaran total o parcialmente las acciones recibidas en contraprestación de dicha aportación. Por consiguiente, la Sociedad mantenía registrado a 31 de diciembre de 2006, un impuesto diferido a largo plazo y una cuenta a cobrar a largo plazo, ambos por el mencionado importe. En el caso de que se generara el derecho de cobro por parte de la Sociedad a los accionistas aportantes, el importe a pagar por los accionistas aportantes se compensará con los dividendos futuros a repartir por la Sociedad. Tras la enajenación de acciones realizada por los accionistas con fecha 31 de octubre de 2007 con motivo de la salida a Bolsa de la sociedad, este impuesto diferido a largo plazo y la cuenta a cobrar a largo plazo se vieron reducidos a 1.365 miles de euros.

Las partidas cargadas y abonadas directamente a las cuentas del patrimonio neto de los periodos de seis meses terminados en 30 de junio de 2010 y 2009 corresponden a activos financieros disponibles para la venta, instrumentos de cobertura e instrumentos financieros derivados, y han ascendido a 24 miles de euros en 2010 y 10 miles de euros en 2009.

El resto de activos y pasivos por impuestos diferidos registrados en los periodos de seis meses terminados en 30 de junio de 2010 y 2009 han sido contabilizados con cargo o abono a la cuenta de pérdidas y ganancias, excepto por los generados por las combinaciones de negocios y otros conceptos por valor de 3.041 y 2.698 miles de euros respectivamente.

El detalle del gasto por impuesto sobre las ganancias estimado es como sigue:

	Miles de euros	
	30.06.2010	30.06.2009
Impuesto corriente		
Del ejercicio	7.516	4.975
Deducciones fiscales	(2.207)	(58)
Ajustes de ejercicios anteriores	(268)	(135)
Otros	8	5
Impuestos diferidos		
Origen y reversión de diferencias temporarias	3.473	(279)
Crédito por bases imponibles negativas y deducciones	(432)	(3.461)
Total gasto por impuesto sobre las ganancias	8.090	1.047

(Continúa)

Fluidra, S.A. y Sociedades Dependientes

Notas a los Estados Financieros Intermedios Resumidos Consolidados

Una conciliación del impuesto corriente con el pasivo neto por impuesto sobre las ganancias corrientes es como sigue:

	Miles de euros		
	30.06.2010	31.12.2009	30.06.2009
Impuesto corriente	5.309	6.232	4.917
Retenciones y pagos a cuenta realizados durante el ejercicio	(2.655)	(5.130)	(1.760)
Activos por impuestos sobre las ganancias corrientes	-	-	-
Pasivos adicionales combinaciones de negocio producidas	-	-	-
Diferencias de conversión	35	58	-
Impuesto a pagar ejercicio 2008	-	(834)	500
Impuesto a pagar ejercicio 2009	(55)	-	-
	<u>2.634</u>	<u>326</u>	<u>3.657</u>

La relación existente entre el gasto por impuesto sobre las ganancias y el beneficio de las actividades continuadas es como sigue:

	Miles de euros	
	30.06.2010	30.06.2009
Beneficio del ejercicio antes de impuestos de actividades continuadas	29.736	5.047
Beneficio al 30%	8.921	1.514
Efecto de la aplicación de tipos impositivos en diferentes países	(352)	407
Diferencias permanentes	129	262
Compensación de bases imponibles negativas no reconocidas en ejercicios anteriores	(247)	(286)
Diferencias en el gasto por impuesto de ejercicios anteriores	(268)	(135)
Deducciones fiscales	(47)	(758)
Efecto del cambio en el tipo impositivo en España	-	(9)
Otros	(46)	52
Gasto por impuesto sobre las ganancias	<u>8.090</u>	<u>1.047</u>

Las bases imponibles pendientes de compensar y las deducciones pendientes registradas en los estados financieros consolidados del Grupo a 30 de junio de 2010 son las siguientes:

	Miles de euros	
	30.06.2010	30.06.2009
Deducciones	1.865	2.639
Bases imponibles negativas	1.612	1.421
	<u>3.477</u>	<u>4.060</u>

El Grupo ha reconocido dichos activos debido a que espera recuperarlos mediante ganancias fiscales futuras.

(Continúa)

Fluidra, S.A. y Sociedades Dependientes

Notas a los Estados Financieros Intermedios Resumidos Consolidados

Los importes y plazos de reversión de las deducciones activadas al 30 de junio de 2010 son los que siguen:

Años	Miles de euros	Último año
2009	1.564	2.017
2009	201	2.019
2009	100	Sin límite temporal
	<u>1.865</u>	

Los importes y plazos de reversión de las bases imponibles negativas activadas al 30 de junio de 2010 son los que siguen:

Años	Miles de euros	Último año
2005	300	Sin límite temporal
2009	6.713	Sin límite temporal
	<u>7.013</u>	

Los activos por impuestos diferidos correspondientes a las bases imponibles pendientes de compensar y deducciones no registrados en los estados financieros consolidados del Grupo son los siguientes:

	Miles de euros	
	30.06.2010	30.06.2009
Deducciones	824	1.817
Bases imponibles negativas	<u>4.066</u>	<u>2.488</u>
	<u>4.890</u>	<u>4.305</u>

Los importes y plazos de reversión de las deducciones pendientes al 30 de junio de 2010 son los que siguen:

Años	Miles de euros	Último año
2007	46	2.017
2008	101	2.018
2009	332	2.019
2008-2009	137	Sin límite temporal
2010	<u>208</u>	2.020
	<u>824</u>	

(Continúa)

Fluidra, S.A. y Sociedades Dependientes

Notas a los Estados Financieros Intermedios Resumidos Consolidados

Los importes y plazos de reversión de las bases imponibles negativas pendientes de compensar son los que siguen:

Año	Miles de euros	Ultimo año
2001	18	2021
2002	94	2022
2005	101	2010
2005	179	2012
2005	55	2020
2005	3	2025
2006	411	2011
2006	230	2013
2006	29	2021
2006	212	2026
2007	141	2012
2007	423	2022
2008	28	2013
2008	981	2023
2009	52	2013
2009	25	2014
2009	322	2015
2009	513	2019
2009	691	2024
2009	996	2029
2010	4	2014
2010	185	2015
2010	80	2016
2010	182	2017
2010	190	2018
2002-2009	12.873	Pérdidas sin límite temporal para su compensación
	<u>19.018</u>	

Las sociedades del Grupo tienen abiertos a inspección por las autoridades fiscales todos los impuestos que le son aplicables para todos los años que legalmente pueden estar abiertos a inspección en cada país. No se espera que se devenguen pasivos adicionales de consideración para las Sociedades en caso de inspección.

Para las sociedades españolas los ejercicios abiertos a inspección son los siguientes:

Impuesto	Ejercicios abiertos
Impuesto sobre Sociedades	Del 2006 al 2010
Impuesto sobre el Valor Añadido	Del 2007 al 2010
Impuesto sobre la Renta de las Personas Físicas	Del 2007 al 2010
Impuesto de Actividades Económicas	Del 2007 al 2010

Con carácter puntual las sociedades Cepex, S.A.U. y Cepex México, S.A. de CV, tienen inspecciones en curso de las cuales no se prevé se deriven pasivos significativos para el grupo Fluidra.

Los Administradores de la Sociedad consideran que, en caso de inspección, la posibilidad de que surjan pasivos contingentes es remota y, en cualquier caso, la deuda tributaria adicional que de ellos pudiera derivarse no afectaría significativamente a los estados financieros consolidados del Grupo tomados en su conjunto.

(Continúa)

Fluidra, S.A. y Sociedades Dependientes

Notas a los Estados Financieros Intermedios Resumidos Consolidados

22. Saldos y Transacciones con Partes Vinculadas

Los detalles de los saldos deudores y acreedores con entidades vinculadas y de las principales características de los mismos se presentan a continuación:

	Miles de euros					
	30.06.2010		31.12.2009		30.06.2009	
	Saldos deudores	Saldos acreedores	Saldos deudores	Saldos acreedores	Saldos deudores	Saldos acreedores
Cientes	1.883	-	378	-	1.440	-
Deudores	396	-	1.980	-	525	-
Proveedores	-	1.875	-	1.119	-	1.435
Acreedores	-	101	-	167	-	187
Total corriente	2.279	1.976	2.358	1.286	1.965	1.622

a) Transacciones del Grupo consolidado con partes vinculadas

Las operaciones con partes vinculadas en vigor son propias del tráfico ordinario de la Sociedad y han sido realizadas a condiciones de mercado e incluyen fundamentalmente las siguientes transacciones:

- Compras de producto acabado en particular, compras de spas y accesorios a Iberspa, S.L.
- Contratos de arrendamiento de Inmuebles entre el Grupo e Inmobiliaria Tralsa, S.A., Constralsa, S.L. y Stick Immobiliere incluido dentro de los gastos por servicios.
- Ventas de componentes y materiales necesarios producidos por el Grupo para la fabricación de spas a Iberspa.
- Prestación de servicios por el Grupo a Iberspa, S.L.

Los importes de las transacciones del Grupo consolidado con partes vinculadas son los siguientes:

	Miles de euros					
	30.06.2010			30.06.2009		
	Entidades asociadas	Negocios conjuntos	Entidades vinculadas	Entidades asociadas	Negocios conjuntos	Entidades vinculadas
Ventas	382	3.263	539	261	3.149	372
Ingresos servicios	27	123	89	6	163	104
Compras	-	(24)	(2.586)	-	(8)	(2.466)
Gastos servicios y otros	(525)	-	(1.954)	(440)	-	(1.949)

(Continúa)

Fluidra, S.A. y Sociedades Dependientes

Notas a los Estados Financieros Intermedios Resumidos Consolidados

b) Información relativa a Administradores de la Sociedad dominante y personal clave de la dirección del Grupo

No existen anticipos y créditos otorgados al personal clave de la Dirección y los Administradores.

Las remuneraciones recibidas por el personal clave de la Dirección y por los Administradores de la Sociedad se desglosan como sigue:

	Miles de euros	
	30.06.2010	30.06.2009
Total personal clave de la dirección	884	864
Total Administradores de la Sociedad dominante	647	571

Los miembros del Consejo de Administración de la Sociedad han percibido un total de 467 miles de euros en el periodo de seis meses terminado en 30 de junio de 2010 (431 miles de euros en el mismo periodo de 2009) respectivamente de las sociedades consolidadas donde son consejeros. Adicionalmente, como función ejecutiva, han percibido un total de 180 miles de euros en el periodo de seis meses terminado en 30 de junio de 2010 (140 miles de euros en el mismo periodo del ejercicio 2009). Asimismo, los miembros del Consejo de Administración han percibido en concepto de compensación por gastos de viaje y desplazamiento un importe de 36 miles de euros (22 miles de euros en 2009).

La Sociedad tiene asumido con un alto directivo de la misma un compromiso por pensiones que consiste en un complemento de rentas en el caso de invalidez permanente absoluta en activo. Este compromiso ha sido exteriorizado mediante una póliza de seguros de vida por la que la Sociedad ha reconocido durante el periodo de seis meses terminado en 30 de junio de 2010 un gasto por importe de 2 miles de euros (2 miles de euros en 2009).

A parte de lo anterior, el Grupo no tiene contraídas obligaciones en materia de pensiones y de seguros de vida respecto a los miembros anteriores o actuales del Consejo de Administración ni el personal clave de la dirección, ni tiene obligaciones asumidas por cuenta de ellos a título de garantía.

Adicionalmente, con fecha 2 de junio de 2010 se aprobó un plan de participación en el capital social de la Sociedad dirigido al Consejero Delegado y a los miembros del equipo directivo que pertenezcan al Comité Ejecutivo del Grupo. A 30 de junio de 2010 no se ha registrado importe alguno por dicho concepto, iniciándose el primer ciclo de dicho Plan con fecha 15 de julio de 2010 (ver nota 23).

c) Transacciones ajenas al tráfico ordinario o en condiciones distintas de mercado realizadas por los Administradores de la Sociedad dominante

Durante el periodo de seis meses terminado en 30 de junio de 2010, los Administradores de la Sociedad dominante no han realizado con la Sociedad ni con sociedades del Grupo operaciones ajenas al tráfico ordinario o en condiciones distintas a las de mercado.

23. Otros Compromisos y Contingencias**a) Garantías y avales**

Al 30 de junio de 2010, el Grupo mantiene presentada garantía hipotecaria sobre varios activos para la obtención de un préstamo bancario, cuyo capital pendiente de amortización a dicha fecha asciende a un importe de 4.685 miles de euros. (6.476 miles de euros en 2009).

Al 30 de junio de 2010, el Grupo tiene presentados avales ante entidades bancarias y otras sociedades por importe de 2.196 miles de euros (7.494 miles de euros en 2009).

(Continúa)

Fluidra, S.A. y Sociedades Dependientes

Notas a los Estados Financieros Intermedios Resumidos Consolidados

b) Compromisos de compra a minoritarios

El Grupo tiene contraídos compromisos de compra sobre acciones de algunas de sus participadas que le pueden permitir en un futuro aumentar su participación en ellas:

- IDEGIS: Opción de compra del 10% del capital social cuyo plazo de ejercicio comenzará en el momento en que los beneficios después de impuestos de la sociedad alcancen la cifra de 1.650 miles de euros y finalizará el 31 de diciembre de 2017. El precio de ejercicio de compra está sujeto a la evolución de los resultados de dicha sociedad hasta el momento del ejercicio de la opción, con un mínimo de 1.155 miles de euros.

Adicionalmente, en el caso de SSA e IDEGIS, los accionistas minoritarios de estas compañías tienen un derecho de venta que podría suponer, en el caso de cumplimiento de determinadas condiciones, un compromiso de compra. Dichas condiciones no se cumplen a 30 de junio de 2010.

- IDEGIS: Opción de venta del 30% del capital social de dicha sociedad cuyo plazo de ejercicio está comprendido entre el 1 de enero de 2018 y el 31 de diciembre de 2023 siempre que se haya ejecutado la opción de compra del 10% anteriormente mencionada. El precio de ejercicio de la opción de venta está sujeto a la evolución de los resultados de dicha sociedad hasta el momento de ejercicio de la opción.
- SSA: Opción de venta del 5% del capital social de dicha sociedad cuyo plazo de ejercicio está comprendido entre el 15 de diciembre de 2009 y el 31 de diciembre de 2012. El precio de la opción es de 365 miles de euros más Euribor a 12 meses devengado desde 1 de enero de 2004.

Las opciones de venta de ATH y CALPLAS ya figuran en el pasivo del Balance en el epígrafe de Acreedores de inmovilizado no corriente a 30 de junio de 2010 por importe de 1.401 y 1.747 miles de euros, respectivamente (2.425 y 1.664 miles de euros, respectivamente a 30 de junio de 2009). Asimismo, la opción de venta de Pacific y SPEI ya figuran en el pasivo del Balance en el epígrafe de Acreedores de inmovilizado corriente por importe de 2.717 y 166 miles de euros, respectivamente (2.613 y 171 miles de euros, respectivamente a 30 de junio de 2009).

c) Plan de participación en el capital social para el equipo directivo

La Junta General de accionistas en su reunión de 2 de junio de 2010, aprobó la realización de un plan de participación en el capital social de la Sociedad dirigido al Consejero Delegado y a los miembros del equipo directivo que pertenezcan al Comité Ejecutivo del Grupo. La aceptación de este nuevo plan conlleva la renuncia a cualquier derecho que se derive del plan aprobado en fecha 5 de septiembre de 2007.

El plan se articula a través de dos instrumentos:

- a) Una parte del incentivo se implementa a través de la concesión de un determinado número de unidades convertibles en acciones ("RSUs"), las cuales se liquidarán en acciones transcurrido un determinado periodo de tiempo.
- b) La otra parte del incentivo se instrumenta mediante la concesión de derechos sobre la revalorización de las acciones de la sociedad ("SARs") liquidables en acciones transcurrido un determinado periodo de tiempo y habiéndose producido la revalorización del valor de cotización de la Sociedad en el periodo de referencia.

El plan está constituido por tres ciclos, cada uno de los cuales abarca un periodo de tres años. Las fechas de concesión de cada uno de los ciclos son: 15 de julio de 2010, 15 de julio de 2011 y 15 de julio de 2012, finalizando el 15 de Julio de 2013, el 15 de julio de 2014 y el 15 de julio de 2015 respectivamente.

Las RSUs y las SARs son gratuitas e intransmisibles y otorgan a su titular la posibilidad de recibir acciones de la Sociedad. En tanto las RSUs y las SARs no se conviertan en acciones de la Sociedad

(Continúa)

Fluidra, S.A. y Sociedades Dependientes

Notas a los Estados Financieros Intermedios Resumidos Consolidados

no atribuyen a su titular la condición de accionista de ésta, no confieren al beneficiario el derecho a recibir más RSUs y/o SARs en el futuro, por tratarse de una concesión aislada, que no consolida ni asegura futuras concesiones.

En lo que respecta a las RSUs, el número máximo de unidades a conceder al amparo del Plan ascenderá a 220.000.

En lo que respecta a los SARs, el número máximo de derechos sobre acciones que se tomarán como referencia a fin de fijar la retribución variable a satisfacer a los beneficiarios será de 660.000.

A 30 de junio de 2010, el mejor estimado de la totalidad del Plan asciende a un importe aproximado de 1.100 miles de euros. El valor razonable del primer ciclo concedido a 15 de julio de 2010 asciende a 325 miles de euros.

24. EBITDA

En la cuenta de pérdidas y ganancias consolidada se ha indicado el importe correspondiente a EBITDA, cuya magnitud a efectos de los presentes estados financieros se define de la siguiente forma:

Ventas de mercaderías y producto acabado + Ingresos por prestaciones de servicios (véase nota 15) – Variación de existencias de producto terminado y en curso y aprovisionamientos de materia prima - Gastos de personal - Otros gastos de explotación + Participación en resultados del ejercicio de las asociadas contabilizadas aplicando el método de la participación.

Cálculo EBITDA ejercicios 2010 y 2009	Miles de euros	
	30.06.2010	30.06.2009
Ventas de mercaderías y productos terminados	335.544	320.018
Ingresos por prestaciones de servicios	4.880	5.429
Trabajos realizados para el inmovilizado	1.292	1.595
Variación de existencias de producto terminado y en curso y aprovisionamientos de materia prima	(168.556)	(165.603)
Gastos de personal	(61.486)	(61.572)
Otros gastos de explotación	(62.300)	(61.901)
Participación en beneficios / (pérdidas) del ejercicio de sociedades contabilizadas aplicando el método de la participación	(4)	(59)
EBITDA	49.370	37.907

25. Acontecimientos posteriores al cierre


Con fecha 5 de agosto de 2010 se ha adquirido la compañía Int Pacific SAS, propietaria del 20% de Pacific Industries SAS. A 30 de junio de 2010, se encuentra registrada en el pasivo del Balance en el epígrafe de Acreedores de Inmovilizado corriente la opción de venta de dicho 20% por importe de 2.717 miles de euros (ver nota 23).

Por dicha adquisición, se han pagado 8.827 miles de euros siendo el valor razonable de sus activos netos excluida la participación en Pacific Industries SAS de 6.230 miles de euros. El resto del importe (2.637 miles de euros) es el precio pagado por la opción de venta del 20% restante de Pacific Industries SAS.


Fluidra, S.A. y Sociedades Dependientes

Notas a los Estados Financieros Intermedios Resumidos Consolidados

De conformidad a lo previsto en el art. 12 del R.D. 1362/2007, el Consejo de Administración de Fluidra, S.A. el 26 de agosto de 2010, formula los estados financieros intermedios resumidos consolidados de conformidad con las Normas Internacionales de Información Financiera adoptadas por la Unión Europea (integrados por los balances de situación intermedios resumidos consolidados, las cuentas de pérdidas y ganancias intermedias resumidas consolidadas, los estados del resultado global intermedios resumidos consolidados, los estados de cambios en el patrimonio neto intermedios resumidos consolidados, los estados de flujos de caja intermedios resumidos consolidados y las notas a los estados financieros intermedios resumidos consolidados) correspondientes a los periodos de seis meses terminados en 30 de junio de 2010 y 2009, firmando todos ellos en la presente hoja, en señal de conformidad, así como a su vez por el Secretario del Consejo de Administración D. Albert Collado Armengol en cada una de las hojas de los documentos mencionados a efectos de identificación.




Don Juan Planes Vila



Bansabadell Inversió i Desenvolupament, S.A.


Don Carlos Ventura Santamans



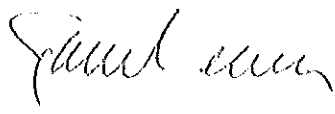
Don Eloy Planes Cortés




Don Richard Cathcart



Don Bernat Garrigos Castro




Don Kam Son Leong




Don Oscar Serra Duffo



Don Juan Ignacio Acha-Orbea Echeverría



Don Bernardo Corbera Serra



Grupo Corporativo Empresarial de la Caja de Ahorros y Monte de Piedad de Navarra, S.A.U.

Don Eduardo López Milagro

FLUIDRA, S.A.
Y SOCIEDADES DEPENDIENTES

Detalle de la razón y objeto social
de las sociedades dependientes, asociadas
y multigrupo participadas directa e indirectamente

Sociedades dependientes, consolidadas de acuerdo con el método de integración global

- Fluidra Commercial, S.A.U. (antes denominada Astral Pool, S.A.U.), con domicilio social en Sabadell (Barcelona), se dedica a la tenencia y disfrute de participaciones sociales y acciones, y al asesoramiento, dirección y administración de las sociedades en las que mantiene una participación.
- Fluidra España, S.A.U. (antes denominada Astral Pool España, S.A.U.), con domicilio social en Polinyà (Barcelona), se dedica a la fabricación, compraventa y distribución de toda clase de maquinaria, equipos, componentes y partes de maquinaria, instrumentos, accesorios y productos específicos para piscinas, riego y tratamiento y purificación de aguas.
- SCi 11 Rue Denfert Rochereau, con domicilio social en Saint Dennis (Francia), se dedica a la actividad inmobiliaria.
- Astral Piscine, S.A.S., con domicilio social en Perpignan (Francia), tiene como objeto social la fabricación, compraventa, distribución, comercialización, exportación e importación de toda clase de productos específicos para piscinas.
- Astral Pool Belgique, S.R.L. con domicilio social en Carcelles (Bélgica), tiene como objeto social la fabricación, compraventa, distribución, comercialización, exportación e importación de toda clase de productos específicos para piscinas.
- Astral UK, Ltd., con domicilio social en Hants (Inglaterra), tiene por objeto social la fabricación, compraventa, distribución, comercialización, exportación e importación de toda clase de productos específicos para piscinas.
- Fluidra Deutschland, GmbH, (antes denominada Astral Pool Deutschland, GMBH) con domicilio social en Hirschberg (Alemania), tiene por objeto social la fabricación, compraventa, distribución, comercialización, exportación e importación de toda clase de productos específicos para piscina.
- Astral Italia, S.P.A., con domicilio social en Brescia (Italia), tiene por objeto social la fabricación, compraventa, distribución, comercialización, exportación e importación de toda clase de productos específicos para piscina.
- Fluidra Services Italia, S.R.L. (antes denominada Astral Service, S.R.L.), con domicilio social en Brescia (Italia), tiene por objeto social la prestación de servicios y actividad inmobiliaria.
- Astral Pool Switzerland, S.A., con domicilio social en Bedano (Suiza) tiene como actividad principal la comercialización de material de piscina.
- Astral Export, S.A., con domicilio social en Barberà del Vallés (España), se dedica al comercio, tanto interior como exterior, de toda clase de productos y mercancías, consistiendo su actividad principal en la comercialización de artículos relacionados con piscinas, adquiridos básicamente a sociedades vinculadas.
- Fluidra Middle East, Fze., (antes denominada Astral Middle East, Fze) con domicilio social en Jebel Ali (Dubai), dedicada a la comercialización de equipos para piscinas y tratamiento de aguas, así como accesorios relacionados.
- Astral Havuz Ekipmanlari, S.V.T.A., con domicilio social en Kartal (Turquía), se dedica a la importación de equipos, productos químicos y otros materiales auxiliares necesarios para piscinas, y su posterior distribución.

FLUIDRA, S.A.
Y SOCIEDADES DEPENDIENTES

Detalle de la razón y objeto social
de las sociedades dependientes, asociadas
y multigrupo participadas directa e indirectamente

- Fluidra Maroc, S.A.R.L. (antes denominada Maghrebine Des Equipements d'Eau, S.A.R.L.), con domicilio social en Casablanca (Marruecos), y cuyo objeto social es la importación, exportación, fabricación, comercialización, venta y distribución de material de componentes de piscinas, de riego y tratamiento de las aguas.
- Astral Bazénové Prilslusenstvi Spol, S.R.O., con domicilio social en Praha-Vychod (República Checa), tiene como actividad principal la comercialización de accesorios para piscinas.
- Astral Scandinavia, A/S, con domicilio social en Roedekro (Dinamarca), es una empresa importadora de componentes técnicos y equipos para todo tipo de procesos de tratamientos de aguas.
- Zao "Astral Sng", con domicilio social en Moscú (Rusia), tiene como actividad principal la compra de material de piscinas para su posterior venta en el mercado nacional.
- Fluidra Magyarország, Kft (antes denominada Magyar Astral Pool, Kft.) , con domicilio social en Budapest (Hungría), tiene como actividad principal la comercialización y montaje de maquinaria y accesorios para piscinas, riego y tratamiento y purificación de aguas.
- Astral Pool Polska SP, Z.o.o., con domicilio social en Wroclaw (Polonia), tiene como actividad principal la comercialización de accesorios para piscinas.
- Fluidra Chile, S.A., (antes denominada Astral Pool Chile, S.A.) con domicilio social en Santiago de Chile (Chile), tiene como actividad principal la distribución y comercialización de productos específicos para piscinas, riego y tratamiento y purificación de aguas.
- Astral Pool México, S.A. de C.V., con domicilio social en Tlaquepaque (México), tiene como actividad principal la comercialización de material para piscina.
- Astral Products, Inc., con domicilio social en Jacksonville (Estados Unidos), se dedica a la comercialización de productos y accesorios relacionados con piscina.
- Astral India PVT LTD, con domicilio social en Mumbai (India), tiene como actividad principal la comercialización de material para piscina.
- Marazul Importação, Exportação, Comercio e Industria Limitada, con domicilio social en São Domingo da Rana (Portugal), se dedica a la fabricación, compraventa, distribución, comercialización, exportación e importación de toda clase de productos específicos para piscinas.
- Pool Supplier, S.L.U., con domicilio social en Polinyà (Barcelona), se dedica a la compraventa de toda clase de productos específicos para piscinas así como a la distribución de éstos entre empresas del Grupo.
- Fluidra Commercial Services, S.L.U. (antes denominada Astral Pool Group, S.L.U.), con domicilio social en Sabadell (España), tiene como objeto social la actividad económica auxiliar de prestación de servicios administrativos, de asesoramiento jurídico, financiero y contable, gestión y formación de personal, servicios informáticos, de investigación y desarrollo y de marketing.
- Astral Pool Hellas, S.A., con domicilio social en Aspropyrgos (Grecia), tiene como actividad principal la distribución de productos relacionados con piscinas.
- Ya Shi Tu (Ningbo Water Treatment Equipment, LTD), con domicilio social en Donquiao Town (China), tiene como actividad principal la comercialización de productos para la piscina.

FLUIDRA, S.A.
Y SOCIEDADES DEPENDIENTES

Detalle de la razón y objeto social
de las sociedades dependientes, asociadas
y multigrupo participadas directa e indirectamente

- Catpool SA de C.V., con domicilio social en Mexico DF (Mexico), tiene como actividad principal la compra, venta y distribución de productos químicos relacionados con mantenimiento de piscinas y sistemas de aguas.
- Astral Pool Australia PTY LTD, con domicilio social en Melbourne (Australia), tiene como actividad principal la compra, venta, producción y distribución de maquinaria, equipos, productos y equipos especiales de mantenimiento de piscinas y sistemas de aguas.
- Astral Pool Hongkong CO. LTD, con domicilio social en HongKong (HongKong), tiene como actividad principal la comercialización de accesorios relacionados con piscinas.
- Fluidra Singapore PTE LTD (antes denominada Astral Pool Singapore PTE LTD), con domicilio social en Singapur (Singapur), tiene como actividad principal la comercialización de accesorios relacionados con piscinas.
- Fluidra Balkans JSK (antes denominada Astral Pool Balkans JSK) , con domicilio social en Plovdiv (Bulgaria), tiene como actividad principal la compra, venta y distribución de maquinaria, equipos, materiales, productos y equipos especiales de mantenimiento de piscinas y sistemas de aguas.
- Ya Shi Tu Swimming Pool Equipment (Shanghai) Co. Ltd. con domicilio social en Tower E, Building 18, nº 238, Nandandong Road, Xu Hui District (Shanghai), tiene como actividad principal la comercialización de productos para la piscina.
- MTH Moderne Wassertechnik AG, con domicilio social en Gilching (Alemania), tiene como actividad principal la compra, venta, producción y distribución de maquinaria, equipos, productos y equipos especiales de mantenimiento de piscinas y sistemas de aguas.
- Blue Water Parts, S.A.S., con domicilio social en Villeurbanne (Francia) se dedica principalmente a la venta de recambios de material de piscina.
- Fluidra Cyprus, LTD (antes denominada Astral Pool Cyprus, LTD), con domicilio social en Limassol (Chipre), tiene como actividad principal la distribución de productos relacionados con piscinas.
- Metalast, S.A.U., con domicilio social en Polinyà (Barcelona), se dedica a la fabricación de artículos metálicos, calderería, mobiliario urbano y a la venta al mayor de accesorios.
- Polltank, S.A.U., con domicilio social en Tortellà (Girona), y cuyo objeto social es la fabricación y comercialización de filtros para piscinas a través de inyección, proyección o laminados.
- Sacopa, S.A.U., con domicilio social en Sant Jaume de Llierca (Girona), tiene como actividad principal la transformación y comercialización de materias plásticas.
- Unistral Recambios, S.A.U., con domicilio social en Massanet de la Selva (Girona), tiene por objeto social la fabricación, compraventa y distribución de maquinaria, accesorios, recambios, piezas y productos específicos para el tratamiento y purificación de aguas en general.
- Talleres del Agua, S.L., con domicilio social en el Polígono Industrial de Barros, Ayuntamiento de los Corrales de Buelna (Cantabria), tiene por objeto social la construcción, venta, instalación, climatización y mantenimiento de piscinas, así como la fabricación, compraventa, importación y exportación de todo tipo de utensilios propios de piscinas.
- Maber Plast, S.L., con domicilio social en Sant Joan les Fonts (Girona), y que tiene por objeto la transformación de materias plásticas.

FLUIDRA, S.A.
Y SOCIEDADES DEPENDIENTES

Detalle de la razón y objeto social
de las sociedades dependientes, asociadas
y multigrupo participadas directa e indirectamente

- Togama, S.A., con domicilio social en Villareal (Castellón), y que tiene por objeto social la fabricación de aisladores y piezas aislantes de material cerámico para instalaciones eléctricas.
- Llierca Naus, S.A., con domicilio social en Sant Jaume de Llierca (Girona), alquila sus instalaciones industriales a varias sociedades del Grupo.
- Fluidra Industry Services, S.L. (antes denominada Exepool, S.L.), con domicilio social en Polinyà (Barcelona), tiene como actividad principal la prestación de servicios administrativos, de asesoramiento jurídico, financiero y contable, gestión y formación del personal, servicios informáticos, de investigación y desarrollo y de marketing.
- Fluidra Industry, S.A.U. (antes denominada Auric Pool, S.A.U.), con domicilio social en Polinyà (Barcelona), tiene como actividad la tenencia y disfrute de participaciones sociales y acciones, y el asesoramiento, dirección y administración de las sociedades en las que mantiene una participación.
- Productes Elastomers, S.A., con domicilio social en Sant Joan Les Fonts (Girona), se dedica a la fabricación de piezas moldeadas de caucho, así como toda clase de artículos de caucho natural y sintético; la ejecución y desarrollo de técnicas para el mantenimiento de cilindros de presión; su reparación y rectificado; y en general, la elaboración, fabricación y transformación de todo tipo de productos de caucho, goma y plástico.
- Ningbo Linya Swimming Pool & Water Treatment Co. Ltd., con domicilio social en Ningbo (China), tiene como objeto social el diseño, investigación, desarrollo y producción de equipos de piscina y desinfección del agua, bombas, deshumificadores, productos metálicos, productos plásticos y revestimientos vitreos.
- Turcat Polyester Sanayi Ve Ticaret A.S., con domicilio social en Estambul (Turquía), tiene como objeto social la producción, importación, exportación y comercialización de productos y accesorios, filtros de depuración y productos químicos.
- Europeenne de Couveteurs Automatiques, S.A.R.L., con domicilio social en Perpignan (Francia), tiene como objeto social la fabricación de coberturas automáticas para piscinas.
- Rotoplastics, S.L. con domicilio en Saint Antonin Noble Val (Francia), tiene como objeto social la fabricación de material para la piscina y tratamiento del agua
- Aquant Trading Co, LTD, con domicilio en Shanghai tiene como social la comercialización, importación y exportación de equipos de piscina, accesorios y otros componentes relacionados con el sector de la piscina, así como prestación de servicios relacionados a su objeto social.
- Ningbo Dongchuan Swimmingpool, con domicilio en Ningbo (China), tiene por objeto social la producción e instalación de equipos de piscina, cepillos, productos de plástico y aluminio, termómetros industriales, equipos de desinfección del agua y equipos de test del agua. Importación y exportación de tecnología para propio uso o como agente.
- ID electroquímica, S.L., con domicilio en Alicante, tiene por objeto social la venta de toda clase de maquinas de desarrollo de procesos y reactores electroquímicos.
- Pacific Industries, S.A.S, con domicilio social en Boulazac (Francia), tiene por objeto social la fabricación y almacenaje de material para el tratamiento del agua, equipos de filtración y accesorios domésticos e industriales.
- Swimco Corp., S.L., con domicilio social en Munguía (Vizcaya), tiene como objeto social la tenencia y disfrute de participaciones sociales, valores mobiliarios y demás títulos valores y el asesoramiento, dirección y administración de las sociedades en las que la Sociedad mantenga participaciones.

4

FLUIDRA, S.A.
Y SOCIEDADES DEPENDIENTES

Detalle de la razón y objeto social
de las sociedades dependientes, asociadas
y multigrupo participadas directa e indirectamente

- Meip Internacional, S.L., con domicilio social en Barberà del Vallès (Barcelona), se dedica a la venta de productos, accesorios y materiales para piscinas.
- Manufacturas Gre, S.A., con domicilio social en Munguia (Vizcaya), tiene por objeto social la fabricación y comercialización de productos, accesorios y materiales relacionado con la piscina.
- Gre, Aqua and Pool, S.L. con domicilio social en Munguia Vizcaya (España). La actividad principal de la Sociedad se concreta en el objeto social que consiste en la distribución y venta de piscinas y s.p.a.s.
- Certikin Italia, S.p.A. (antes denominada Swimming Pool Equipment Italy, S.R.L.) con domicilio social en Brescia (Italia), tiene por objeto social la fabricación, compraventa, distribución, comercialización, exportación e importación de toda clase de productos específicos para piscina.
- Me 2000, S.R.L. con domicilio social en Brescia (Italia), tiene por objeto social la promoción y arrendamiento de inmuebles.
- Certikin Internacional, Ltd., con domicilio social en Witney Oxon (Inglaterra), tiene como actividad principal la comercialización de productos para la piscina.
- Hydros swim International, S.A.S., con domicilio social en La Chevroliere (Francia), tiene como actividad principal la fabricación y comercialización de filtros y bombas para piscinas.
- Industrias Mecánicas Lago, S.A., con domicilio social en Sant Julià de Ramis (Girona), tiene por objeto social la fabricación y comercialización de bombas de trasiego de líquidos y fluidos, piscinas y sus accesorios.
- Certikin Pool Ibérica S.L., con domicilio social en Palafròls (Barcelona), tiene como actividad principal la comercialización de productos para la piscina.
- Certikin Swimming Pool Products India Private Limited, con domicilio social en Bangalore (India), tiene como actividad principal la comercialización de productos para la piscina.
- Cepex, S.A.U. con domicilio social en Granollers (Barcelona, España), tiene como actividad principal la fabricación, manufactura y distribución de material plástico por sistema de inyección y, en particular, piezas de plástico para valvulería.
- Pro Cepex, S.A.R.L. con domicilio social en Casablanca (Marruecos), tiene como actividad principal la comercialización de productos de conducción de fluidos.
- Ningbo Xi Pei Valves And Fittings. con domicilio social en Beilun (Ningbo China), tiene como actividad principal la fabricación y ensamblaje de válvulas, accesorios y moldes, así como su comercialización y servicio post-venta.
- Cepex Portugal, con domicilio social en Quinta Do Anjo (Portugal), tiene como actividad principal la comercialización de productos de conducción de fluidos.
- Cepex, S.R.L. con domicilio social en Bedizzole (Brescia Italia), tiene como actividad principal la comercialización de productos de conducción de fluidos.
- Cepex USA-Inc. con domicilio social en Jacksonville (Florida U.S.A.), tiene como actividad principal la comercialización de productos de conducción de fluidos.
- Cepex Mexico, S.A. de CV. con domicilio social en Ciudad de Mexico (Mexico), tiene como actividad principal la comercialización de productos de conducción de fluidos.

FLUIDRA, S.A.
Y SOCIEDADES DEPENDIENTES

Detalle de la razón y objeto social
de las sociedades dependientes, asociadas
y multigrupo participadas directa e indirectamente

- Agro Cepex, S.A.R.L. con domicilio social en Casablanca (Marruecos), tiene como actividad principal la comercialización de productos de conducción de fluidos.
- Cepex GmbH, con domicilio social en Munich (Alemania), tiene como actividad principal la comercialización de productos de conducción de fluidos.
- Cepex Middle East, F.Z.E. con domicilio social en Dubai (Emirados Arabes Unidos), tiene como actividad principal la comercialización de productos de conducción de fluidos.
- Irrigaronne, S.A.S. con domicilio social en Zone Industriekke 47550, 47000 Agen (Francia) tiene como actividad el montaje y reparación de instalaciones hidráulicas relativas a la irrigación, la hidráulica agrícola, la motocultura.
- Inquide, S.A., con domicilio social en Polinyà (Barcelona), tiene como actividad principal la fabricación de productos y especialidades químicas en general con exclusión de los farmacéuticos.
- SENTEX, S.A.R.L. con domicilio social en Perpignan (Francia), tiene como actividad principal la comercialización de productos químicos para la desinfección del agua.
- CTX Chemicals, S.R.L., con domicilio social en Bedizzole (Brescia Italia), tiene como actividad principal la comercialización de productos químicos para la desinfección del agua.
- Aquaambiente, S.A. , con domicilio social en Estrada Nacional 249 - Parque Industrial Cabra Figa, Lote 15 Cabra Figa (Portugal), tiene como actividad principal la comercialización de productos químicos para la desinfección del agua..
- Servaqua, S.A.U, con domicilio social en C/ Industria S/N P.Ind La Coromina (Balsareny- España), tiene como actividad principal la comercialización y fabricación de filtros y accesorios para el tratamiento de aguas.
- Atramatic, S.A.U, con domicilio social en C/Mogoda 75 P.Industrial Can Salvatella (Barberà del Vallès - España), tiene como actividad principal la comercialización y fabricación de equipamientos para tratamientos de aguas industriales y de aquellos elementos que son de aplicación en el sector del agua.
- S.C.I Cerisay, con domicilio social en Avenue Maurice Bellonte (Perpignan - Francia), tiene como actividad principal la tenencia de valores inmuebles.
- ATH Aplicaciones Técnicas Hidráulicas, S.L. con domicilio social en Cervelló, Calle Joan Torruella I Urbina, 31 (Barcelona España), tiene como actividad el comercio al por mayor y menor de maquinaria, materiales, utillajes y accesorios para instalaciones y tratamientos de aguas.
- Calderería Plástica del Norte, S.L. con domicilio social en Rentería (Guipúzcoa), tiene como actividad principal la fabricación y comercialización por medio de materias plásticas de utensilios para la depuración y el tratamiento de aguas.
- Trace Logistics, S.A., con domicilio social en Maçanet de la Selva (Girona), tiene como objeto social recibir en depósito en sus almacenes o locales bienes ajenos para su almacenamiento, control y distribución a terceros por encargo de sus depositantes; realizar funciones de almacenaje, carga y descarga u otras complementarias que resulten necesarias para gestionar la distribución de estos bienes de acuerdo con las instrucciones de los depositantes y contratar y gestionar transportes.
- AP Immobiliere, con domicilio social en Perpignan (Francia), tiene por objeto social la promoción y arrendamiento de inmuebles.

FLUIDRA, S.A.
Y SOCIEDADES DEPENDIENTES

Detalle de la razón y objeto social
de las sociedades dependientes, asociadas
y multigrupo participadas directa e indirectamente

- ADBE Cartera, S.A.U. con domicilio social Sabadell (España), tiene como actividad principal la prestación de servicios administrativos, de asesoramiento jurídico, fiscal, financiero.
- Fluidra Services, S.A.U., con domicilio social en Sabadell (España), se dedica principalmente a la prestación de servicios administrativos, de asesoramiento jurídico, fiscal, financiero, gestión y formación de personal y servicios informáticos.
- Accent Graphic, S.L., con domicilio social en Santa Perpètua de Mogoda (España), se dedica a la prestación de todo tipo de servicios de publicidad y de diseño gráfico, encargándose de la imagen corporativa del Grupo Astral, lo que se materializa en el diseño de tarifas, catálogos, etc.
- Inmobiliaria Swim 38, S.L.U., con domicilio social en Sabadell (Barcelona), tiene por objeto social la promoción y arrendamiento de inmuebles.
- Fluidra Services France, S.A.S. (antes denominada Fluidra France, S.A.S.), con domicilio social en Perpignan (Francia), tiene como actividad principal la prestación de servicios administrativos, de asesoramiento jurídico, fiscal, financiero, gestión y formación de personal y servicios informáticos.
- Fluidra South Africa (Pty) Ltd, (antes denominada Astral South Africa (Pty) Ltd.), con domicilio social en Brooklyn (Pretoria), se dedica a la fabricación, compraventa y distribución de toda clase de maquinaria, equipos, componentes y partes de maquinaria, instrumentos, accesorios y productos específicos para piscinas, tratamiento de aguas y conducción de fluidos.
- Way Fit, S.L., con domicilio social en el Polígono Industrial de Barros, Ayuntamiento de los Corrales de Buelna (Cantabria), tiene por objeto social la gestión, asesoramiento y realización de proyectos y obras de centros deportivos, de ocio y de salud, mediante sus propios medios técnicos, personales y de organización o mediante su subcontratación con terceros.
- Loitech (Ningbo) Heating Equipment, Co, Ltd., con domicilio social en Zhenhai (China), tiene por objeto social la producción e instalación de bombas de calor destinadas a piscinas, así como todos los productos accesorios necesarios para su montaje.
- Astral Pool (Thailand) Co., Ltd, con domicilio social en Samuthprakarn (Tailandia), tiene como actividad principal la comercialización de accesorios relacionados con piscinas.
- Fluidra (Thailand) Co., Ltd, con domicilio social en Samuthprakarn (Tailandia), se dedica a la tenencia y disfrute de participaciones sociales y acciones.
- Fluidra Servicios España, S.L.U. con domicilio social en Sabadell (España), se dedica principalmente a la prestación de servicios administrativos, de asesoramiento jurídico, fiscal, financiero, gestión y formación de personal y servicios informáticos.
- Fluidra Services Portugal, Unipessoal Lda. con domicilio social en São Domingo da Rana (Portugal) se dedica principalmente a la prestación de servicios administrativos, de asesoramiento jurídico, fiscal, financiero, gestión y formación de personal y servicios informáticos.
- Fluidra México, S.A. DE CV, con domicilio social en Ciudad de México DF (México), tiene por objeto social la compraventa, importación, exportación, almacenaje, fabricación y en general la comercialización de todo tipo de bienes, equipos, componentes, maquinarias, accesorios y especialidades químicas para la construcción de piscinas, riego y tratamiento de aguas.
- Fluidra Egypt, con domicilio social en El Cairo (Egipto), tiene como actividad principal la comercialización de accesorios para piscinas.

FLUIDRA, S.A.
Y SOCIEDADES DEPENDIENTES

Detalle de la razón y objeto social
de las sociedades dependientes, asociadas
y multigrupo participadas directa e indirectamente

- W.I.T. Egypt, con domicilio social en El Cairo (Egipto), tiene como actividad principal la comercialización de accesorios para piscinas.

Sociedades asociadas, consolidadas de acuerdo con el método de puesta en equivalencia

- Astral Nigeria, Ltd, con domicilio social en Surulere-Lagos (Nigeria), tiene como actividad principal la comercialización de productos para la piscina.
- Inquevap, A.I.E, con domicilio social en Monzón (Huesca), tiene como actividad principal la cogeneración de energía.

Sociedades multigrupo, consolidadas de acuerdo con el método de integración proporcional

- Schwimmbad-Sauna-Ausstattungs, GmbH, con domicilio social en Salzburg (Austria), tiene como actividad principal la comercialización de productos para la piscina. Esta sociedad está cogestionada con el Sr. Helmut Brabenetz y el Sr. Walter Brabenetz.

✍

SOCIEDADES DEPENDIENTES

30 de Junio de 2010

% Porcentaje participación	
Directo	Indirecto

Detalle de sociedades dependientes consolidadas de acuerdo con el método de integración global

FLUIDRA COMMERCIAL, S.A.U.	100%	
FLUIDRA ESPAÑA, S.A.U.		100%
SCI 11 RUE DENFERT ROCHEREAU		50%
ASTRAL POOL BELGIQUE, S.R.L.		100%
ASTRAL UK LIMITED		100%
FLUIDRA DEUTSCHLAND GmbH		100%
ASTRAL ITALIA, S.P.A.		100%
FLUIDRA SERVICES ITALIA, S.R.L.		100%
ASTRAL POOL SWITZERLAND, S.A.		100%
ASTRAL EXPORT, S.A.		95%
YA SHI TU (Ningbo) Water Treatment Equipment, Ltd.		95%
FLUIDRA MIDDLE EAST FZE		100%
ASTRAL HAVUZ EQUIPMANLARI S.V.T.A.		51%
FLUIDRA MAROC, S.A.R.L.		95,5%
ASTRAL BAZENOVE PRISLUSENTSVI, S.R.O.		85%
ASTRAL SCANDINAVIA AS		100%
ZAO "ASTRAL SNG"		70%
FLUIDRA MAGYARORSZÁG Kft		90%
FLUIDRA CHILE S.A.		99,48%
ASTRAL POOL POLSKA, SP. Z.O.O.		95%
ASTRAL INDIA Pvt, Ltd.		85%
MARAZUL, LDA.		100%
ASTRAL POOL HELLAS, S.A.		80%
ASTRAL PRODUCTS, INC.		100,0%
ASTRAL POOL MEXICO, S.A. DE C.V.		93,83%
CATPOOL S.A. de C.V.		92,89%
POOL SUPPLIER, S.L.U.		100%
FLUIDRA COMMERCIAL SERVICES, S.L.U.		100%
TURCAT POLYESTER SANAYI VE TICARET,A.S.		49,85%
ASTRAL POOL AUSTRALIA PTY LTD (3)		100,00%
ASTRAL HONG KONG CO, Ltd.		100,00%
FLUIDRA SINGAPORE PTE. LTD		100%
FLUIDRA BALKANS JSC		66,67%
FLUIDRA CYPRUS, LTD		80%
FLUIDRA EGYPT		90%
W.I.T. EGYPT		99,9%
FLUIDRA MEXICO, S.A. DE C.V.		100%
YA SHI TU SWIMMING POOL EQUIPMENT (SHANGHAI) Co. Ltd.		100%
MTH-Modeme Wassertechnik AG		100%
ADBE CARTERA, S.A.U.		100%
ASTRAMATIC, S.A.		100%
FLUIDRA SOUTH AFRICA (Pty), Ltd.		100%
WAY FIT, S.L.		70%
ASTRAL POOL (THAILAND) CO, Ltd.		99%
FLUIDRA (THAILAND) CO, Ltd.		100%
PROCEPEX, S.R.L.		100%
NINGBO XI PEI VALVES AND FITTINGS		100%
CEPEX PORTUGAL, LD		80%
CEPEX ITALIA S.R.L.		79%
CEPEX USA INC.		90%
CEPEX MEXICO, S.A. DE C.V.		100%
AGROCEPEX, S.A.L.L.		56%
CEPEX GMBH		100%
CEPEX MIDDLE EAST FZE		100%
CTX CHEMICALS, S.R.L.		85%
FLUIDRA INDUSTRY, S.A.U.	100%	
METALAST,S.A.U.		100%
POLTANK, S.A.U.		100%
SACOPA, S.A.U.		100%
UNISTRAL RECAMBIO, S.A.U.		100%
TALLERES DEL AGUA, S.L.		100%
MABER PLAST, S.L.		100%
TOGAMA, S.A.		100%
LLIERCA NAUS, S.A.		100%
FLUIDRA INDUSTRY SERVICES, S.L.U.		100%
PRODUCTES ELASTOMERS, S.A.		70%
NINGBO LINYA SWIMMING POOL & WATER TREATMENT CO., LTD.		100%
TURCAT POLYESTER SANAYI VE TICARET,A.S.		50,00%
ROTOPLASTICS, S.L.		100%
AQUANT TRADING CO, Ltd.		100%
NINGBO DONGCHUAN SWIMMINGPOOL		70%
IDEGIS, S.L.		60%
PACIFIC INDUSTRIES, S.A.S.		80% (4) - 100%
CEPEX S.A.U.		100%
INQUIDE, S.A.U.		100%
INDUSTRIAS MECANICAS LAGO, S.A.U.		100%
LOITECH (NINGBO) HEATING EQUIPMENT CO, Ltd.		80%
SERVAQUA, S.A.		100%
SCI LA CERISAY		99%
APLICACIONES TÉCNICAS HIDRÁULICAS, S.L.		80% (4) - 100%
SWIMCO CORP., S.L.	100,00%	
MEIP INTERNACIONAL,S.L.		100%
MANUFACTURAS GRE, S.A		100%
GRE, AOUA AND POOL, S.L.		100%
CERTIKIN ITALIA, S.p.A.		90% (4) - 100%
ME 2003, S.R.L.		100%
CERTIKIN INTERNATIONAL, LTD.		100%
HYDROSWIM International, S.A.S.		100%
CERTIKIN POOL IBERICA, S.L.		100%
CERTIKIN SWIMMING POOL PRODUCTS INDIA PRIVATE LIMITED		100%
CALDERERÍA PLÁSTICA DEL NORTE, S.L.		80% (4) - 100%
AQUA AMBIENTE, S.A.		80%

FLUIDRA SERVICES FRANCE, S.A.S.	100%	
ASTRAL PISCINE, S.A.S.		100%
BLUE WATER PARTS, S.A.S.		100%
EUROPEENNE DE COUVERTEURS AUTOMATIQUES S.A.R.L.		100%
IRRIGARONNE, S.A.S.		100%
SENTEX, S.A.R.L.		100%
INMOBILIARIA SWIM 38, S.L.	100%	
A.P. IMMOBILIERE		99,9%
TRACE LOGISTICS, S.A.	100%	
ACCENT GRAPHIC, S.L.	100%	
FLUIDRA SERVICES, S.A.U.	100%	
FLUIDRA SERVICES ESPAÑA, S.L.U.	100%	
FLUIDRA SERVICIOS PORTUGAL, Unipessoal Lda	100%	

Detalle de sociedades asociadas consolidadas de acuerdo con el método de la participación

INQUEVAP, A.I.E.	30%
ASTRAL NIGERIA, LTD. (1)	25%

Detalle de los negocios conjuntos consolidados de acuerdo con el método de Integración proporcional

SCHWIMMBAD-SAUNA-AUSSTATTUNGS GmbH	95%
------------------------------------	-----

Detalle de sociedades integradas al coste

DISCOVERPOOLS COM, INC. (2)	11%
-----------------------------	-----

(1) Sociedades pertenecientes al subgrupo Fluidra Commercial, S.A. y sociedades dependientes.

(2) Sociedades pertenecientes al subgrupo Fluidra Commercial, S.A. y sociedades dependientes y al subgrupo Fluidra Industry, S.A. y sociedades dependientes.

(3) Astral Pool Australia Pty Ltd es un grupo de sociedades en el que la sociedad cabecera posee el 100% del capital de las sociedades Astral Pool Holdings Pty Ltd, Huricon Staffing Pty Ltd, Huricon Investments Pty Ltd, Huricon Research Pty Ltd, Rolachem Australia Pty Ltd y Hendy Manufacturing Pty Ltd.

(4) Sociedades de las que se ha integrado un 100% en los estados financieros intermedios condensados y ha dejado de reconocerse el valor en libros de los minoritarios (véase nota 5)

X

SOCIEDADES DEPENDIENTES

30 de Junio de 2009

% Porcentaje participación	
Directo	Indirecto

Detalle de sociedades dependientes consolidadas de acuerdo con el método de integración global

ASTRAL POOL, S.A.U.	100%	
ASTRAL POOL ESPAÑA, S.A.U.		100%
ASTRAL PISCINE, S.A.S.		100%
SCI 11 RUE DENFERT ROCHEREAU		50%
ASTRAL POOL BELGIQUE, S.R.L.		100%
ASTRAL UK LIMITED		100%
MERCAMASTER GROUP, S.L.U.		100%
ASTRAL POOL DEUTSCHLAND GmbH		100%
ASTRAL ITALIA, S.P.A.		100%
FLUIDRA ITALIA, S.R.L.		100%
ASTRAL POOL SWITZERLAND, S.A.		100%
ASTRAL EXPORT, S.A.		95%
YA SHI TU (Ningbo) Water Treatment Equipment, Ltd.		95%
ASTRAL MIDDLE EAST FZE		100%
ASTRAL HAVUZ EQUIPMANLARI S.V.T.A.		51%
MAGHREBINE DES EQUIPEMENTS D'EAU, S.A.R.L.		91%
ASTRAL BAZENOVE PRISLUSENTSVI, S.R.O.		85%
ASTRAL SCANDINAVIA AS		100%
ZAO "ASTRAL SNG"		70%
MAGYAR ASTRAL POOL Kft		90%
ASTRAL POOL CHILE S.A.	98,10%	
ASTRAL POOL POLSKA, SP. Z.O.O.		85%
ASTRAL INDIA Pvt, Ltd.		85%
MARAZUL, LDA.		100%
ASTRAL POOL HELLAS, S.A.		80%
ASTRAL PRODUCTS, INC.		97,4%
ASTRAL POOL MEXICO, S.A. DE C.V.		88,26%
CATPOOL S.A. de C.V.		85,4%
POOL SUPPLIER, S.L.U.		100%
ASTRAL POOL GROUP, S.L.U.		100%
TURCAT POLYESTER SANAYI VE TICARET,A.S.		49,85%
ASTRAL POOL AUSTRALIA PTY LTD (4)		100,00%
ASTRAL HONG KONG CO, Ltd.		100,00%
ASTRAL SINGAPORE PTE. LTD		100%
ASTRALPOOL BALKANS JSC		66,67%
ASTRALPOOL CYPRUS, LTD		80%
YA SHI TU SWIMMING POOL EQUIPMENT (SHANGHAI) Co. Ltd.		100%
MTH-Modeme Wassertechnik AG		100%
BLUE WATER PARTS, S.A.S.		100%
ADBE CARTERA, S.A.U.		100%
PROHOGAR, S.L.		100%
ASTRAMATIC, S.A.		100%
ASTRAL SOUTH AFRICA (Pty), Ltd.		100%
WAY FIT, S.L.		70%
ASTRAL POOL (THAILAND) CO, Ltd.		99%
FLUIDRA (THAILAND) CO, Ltd.		100%
AURIC POOL, S.A.U.	100%	
METALAST,S.A.U.		100%
POLTANK, S.A.U.		100%
SACOPA, S.A.U.		100%
UNISTRAL RECAMBIOS, S.A.U.		100%
TALLERES DEL AGUA, S.L.		100%
MABER PLAST, S.L.		100%
TOGAMA, S.A.		100%
LLIERCA NAUS, S.A.		100%
EXEPOOL, S.L.		100%
PRODUCTES ELASTOMERS, S.A.		70%
NINGBO LINYA SWIMMING POOL & WATER TREATMENT CO., LTD.		100%
TURCAT POLYESTER SANAYI VE TICARET,A.S.		50,00%
UNIPEN, S.L.		100,00%
EUROPEENNE DE COUVERTEURS AUTOMATIQUES S.A.R.L.		100%
ROTOPLASTICS, S.L.		100%
AQUANT TRADING CO, Ltd.		100%
NINGBO DONGCHUAN SWIMMINGPOOL		70%
IDEGIS, S.L.		60%
PACIFIC INDUSTRIES, S.A.S.		80% (5) - 100%
CEPEX S.A.U.		100%
VALVULES I RACORDS CANOVELLES, S.A.		100%
MANUFACTURES DE PLÁSTICS SOLÁ, S.A.		100%
INQUIDE, S.A.U.		100%
INQUIDE FLIX, S.A.		100%
INDUSTRIAS MECANICAS LAGO, S.A.U.		100%
LOITECH (NINGBO) HEATING EQUIPMENT CO, Ltd.		80%
SWIMCO CORP., S.L.	100,00%	
MEIP INTERNACIONAL,S.L.		60%
MANUFACTURAS GRE, S.A.		100%
GRE, AQUA AND POOL, S.L.		100%
CERTIKIN ITALIA, S.p.A.		90% (5) - 100%
ME 2000, S.R.L.		100%
CERTIKIN INTERNATIONAL, LTD.		100%
HYDROSWIM International, S.A.S.		100%
CERTIKIN POOL IBERICA, S.L.		100%
CERTIKIN SWIMMING POOL PRODUCTS INDIA PRIVATE LIMITED		100%
CALDERERÍA PLÁSTICA DEL NORTE, S.L.		80% (5) - 100%

CEPEX HOLDING, S.A.	100%	
PROCEPEX, S.R.L.		100%
NINGBO XI PEI VALVES AND FITTINGS		100%
CEPEX PORTUGAL, LD		80%
CEPEX ITALIA S.R.L.		79%
CEPEX USA INC.		90%
CEPEX MEXICO, S.A. DE C.V.		100%
AGROCEPEX, S.A.L.L.		56%
CEPEX GMBH		100%
CEPEX MIDDLE EAST FZE		100%
IRRIGARONNE, S.A.S.		100%
NEOKEM GRUP, S.A.	100%	
IWERQUIMICA, S.L.		100%
CTX, S.A.U.		100%
SENTEX, S.A.R.L.		100%
CTX CHEMICALS, S.R.L.		85%
AQUAAMBIENTE, S.A.		80%
WATERCHEM, S.L.		100%
MEIP INTERNATIONAL, S.L.		40%
SNTE AGUA GROUP, S.A.	100%	
SERVAQUA, S.A.		100%
GRUPSENTE, A.I.E.		100%
SCI LA CERISAY		99%
SNTE España, S.L.		100%
APLICACIONES TÉCNICAS HIDRÁULICAS, S.L.		80% (5) - 100%
INMOBILIARIA SWIM 38, S.L.	100%	
A.P. IMMOBILIERE		99,9%
TRACE LOGISTICS, S.A.	100%	
ACCENT GRAPHIC, S.L.		100%
FLUIDRA SERVICES, S.A.		100%
DISPREAU, GIE		100%
FLUIDRA FRANCE, S.A.S.		100%

Detalle de sociedades asociadas consolidadas de acuerdo con el método de la participación

INQUEVAP, A.I.E.	30%
ASTRAL NIGERIA, LTD. (1)	25%

Detalle de los negocios conjuntos consolidados de acuerdo con el método de Integración proporcional

SCHWIMMBAD-SAUNA-AUSSTATTUNGS GmbH	95%
------------------------------------	-----

Detalle de sociedades integradas al coste

DISCOVERPOOLS COM, INC. (2)	11%
SOCIETE DE DISTRIBUTION ET DE MAINTENANCE (SODIMA) (3)	12,53%

(1) Sociedades pertenecientes al subgrupo Astral Pool, S.A. y sociedades dependientes.

(2) Sociedades pertenecientes al subgrupo Astral Pool, S.A. y sociedades dependientes y al subgrupo Auric Pool, S.A. y sociedades dependientes.

(3) Sociedad perteneciente al subgrupo Astral Pool, S.A. y sociedades dependientes y a Manufacturas Gre, S.A.

(4) Astral Pool Australia Pty Ltd es un grupo de sociedades en el que la sociedad cabecera posee el 100% del capital de las sociedades Astral Pool Holdings Pty Ltd, Hurfcon Staffing Pty Ltd, Hurfcon Investments Pty Ltd, Hurfcon Research Pty Ltd, Rotachem Australia Pty Ltd y Hendy Manufacturing Pty Ltd.

(5) Sociedades de las que se ha integrado un 100% en los estados financieros intermedios condensados y ha dejado de reconocerse el valor en libros de los minoritarios (véase nota 6)

Fluidra, S.A. y Sociedades Dependientes

Detalle de resultados por segmentos
para el periodo de seis meses terminado en 30 de junio de 2010
(Expresados en miles de euros)

	SWE	NEEMEA	AAP	INDUSTRY	Servicios Compartidos	Ajustes y Eliminaciones	Total cifras consolidadas
	30.06.2010	30.06.2010	30.06.2010	30.06.2010	30.06.2010	30.06.2010	30.06.2010
Ventas a terceros	178.641	53.062	38.340	65.459	42	-	335.544
Ventas a terceros en España	64.754	2.294	1.124	23.943	42	-	92.157
Ventas a terceros en Francia	55.616	18	301	21.242	-	-	77.177
Ventas entre segmentos	6.400	2.126	11.280	113.480	18.198	(151.484)	-
Ventas de mercaderías y productos terminados del segmento	185.041	55.188	49.620	178.939	18.240	(151.484)	335.544
Ingresos por prestación de servicios y trabajos efectuados por el Grupo para activos no corrientes	2.154	484	517	2.169	1.069	(221)	6.172
Gastos de amortización y pérdidas por deterioro de valor	(1.148)	(274)	(601)	(6.843)	(2.025)	(5.119)	(16.010)
Resultado de explotación de los segmentos reportables	12.554	6.266	4.198	30.600	(11.709)	(9.961)	31.948
Ingresos financieros	122	87	66	192	1.525	(177)	1.815
Gastos financieros	(650)	(113)	(237)	(1.036)	(3.500)	242	(5.294)
Diferencias de cambio	92	135	223	1.269	(803)	355	1.271
Participación en resultados asociadas	-	-	-	-	(4)	-	(4)
Beneficio antes de impuestos	12.118	6.375	4.250	31.025	(14.491)	(9.541)	29.736
Ingreso/ (Gasto) por impuesto sobre las ganancias	(2.595)	(969)	(1.087)	(8.016)	217	4.360	(8.090)
Beneficio del ejercicio de operaciones continuadas	9.523	5.406	3.163	23.009	(14.274)	(5.181)	21.646
Otras partidas no monetarias significativas antes de impuestos:	(2.407)	(462)	(469)	(522)	(22)	(333)	(4.215)

Este anexo forma parte integrante de la nota 4 a los estados financieros intermedios resumidos consolidados de Fluidra, S.A. y sociedades dependientes correspondientes a los periodos de seis meses terminados en 30 de junio de 2010 y 2009 preparados de conformidad con las NIIF-UE.

Fluidra, S.A. y Sociedades Dependientes

Detalle de resultados por segmentos
para el período de seis meses terminado en 30 de junio de 2009
(Expresados en miles de euros)

	SWIE	NEEMEA	AAP	INDUSTRY	Servicios Compartidos	Ajustes y Eliminaciones	Total cifras consolidadas
	30.06.2009	30.06.2009	30.06.2009	30.06.2009	30.06.2009	30.06.2009	30.06.2009
Ventas a terceros	176.376	50.239	33.794	59.609	-	-	320.018
Ventas a terceros en España	61.917	1.850	1.113	20.058	-	-	84.938
Ventas a terceros en Francia	52.462	21	250	19.101	-	-	71.834
Ventas entre segmentos	5.029	1.664	22.188	98.300	-	(127.181)	-
Ventas de mercaderías y productos terminados del segmento	181.405	51.903	55.982	157.909	-	(127.181)	320.018
Ingresos por prestación de servicios y trabajos efectuados por el Grupo para activos no corrientes	2.216	652	483	2.025	2.099	(451)	7.024
Gastos de amortización y pérdidas por deterioro de valor	(1.542)	(235)	(594)	(7.390)	(2.812)	(3.319)	(15.892)
Resultado de explotación de los segmentos reportables	6.653	5.517	2.927	8.236	(10.455)	(29)	12.849
Ingresos financieros	52	100	144	449	13.572	(10.966)	3.351
Gastos financieros	(1.325)	(141)	(433)	(2.221)	(5.228)	(1.268)	(10.616)
Diferencias de cambio	76	(139)	(23)	50	(287)	(155)	(478)
Participación en resultados asociadas	-	-	-	-	(59)	-	(59)
Beneficio antes de impuestos	5.456	5.337	2.615	6.514	(2.457)	(12.418)	5.047
Ingreso/ (Gasto) por impuesto sobre las ganancias	(1.050)	(718)	(605)	(686)	(2.293)	4.305	(1.047)
Beneficio del ejercicio de operaciones continuadas	4.406	4.619	2.010	5.828	(4.750)	(8.113)	4.000
Otras partidas no monetarias significativas antes de impuestos:	(6.786)	(995)	(410)	(4.430)	214	2.090	(10.317)

Este anexo forma parte integrante de la nota 4 a los estados financieros intermedios resumidos consolidados de Fluidra, S.A. y sociedades dependientes correspondientes a los períodos de seis meses terminados en 30 de junio de 2010 y 2009 preparados de conformidad con las NIIF-UE.

Fluidra, S.A. y Sociedades Dependientes

Detalle de activos y pasivos por segmentos
para el período de seis meses terminado en 30 de junio de 2010
(Expresados en miles de euros)

	<u>SWE</u>	<u>NEEMEA</u>	<u>AAP</u>	<u>INDUSTRY</u>	<u>Servicios Compartidos</u>	<u>Sin asignar</u>	<u>Eliminaciones</u>	<u>Total cifras consolidadas</u>
	<u>30.06.2010</u>	<u>30.06.2010</u>	<u>30.06.2010</u>	<u>30.06.2010</u>	<u>30.06.2010</u>	<u>30.06.2010</u>	<u>30.06.2010</u>	<u>30.06.2010</u>
Activos								
Total activos no corrientes España	9.892	410	39	57.064	35.506	512.119	-	615.030
Total activos no corrientes Resto	11.762	2.745	7.092	3.223	3.686	29.995	-	58.503
Total activos no corrientes Eliminados	-	-	-	-	-	-	(338.784)	(338.784)
Total activos no corrientes	21.654	3.155	7.131	60.287	39.192	542.114	(338.784)	334.749
Activos corrientes operativos ¹	210.061	52.528	38.026	212.816	55.646	-	(179.725)	389.352
Pasivos corrientes operativos ²	127.374	33.342	23.146	98.540	42.380	-	(158.999)	165.783
Net working capital	82.687	19.186	14.880	114.276	13.266	-	(20.726)	223.569
Activos corrientes no operativos	-	-	-	-	-	170.238	(69.190)	101.048
Pasivos corrientes no operativos	-	-	-	-	-	219.176	(68.690)	150.486
Total activos corrientes	210.061	52.528	38.026	212.816	55.646	170.238	(248.915)	490.400
Total pasivos corrientes	127.374	33.342	23.146	98.540	42.380	219.176	(227.689)	316.269
Total pasivos no corrientes	-	-	-	-	-	173.631	12.696	186.327
Adiciones activos no corrientes disintos de instrumentos financieros y activos por impuestos diferidos	920	390	608	4.928	915	169	-	7.930

¹ Definido como existencias y deudores comerciales y otras cuentas a cobrar

² Definido como acreedores comerciales y otras cuentas a pagar

Fluidra, S.A. y Sociedades Dependientes

Detalle de activos y pasivos por segmentos
para el periodo de seis meses terminado en 30 de junio de 2009
(Expresados en miles de euros)

	SWE	NEEMEA	AAP	INDUSTRY	Servicios Compartidos	Sin asignar	Eliminaciones	Total cifras consolidadas
	30.06.2009	30.06.2009	30.06.2009	30.06.2009	30.06.2009	30.06.2009	30.06.2009	30.06.2009
Activos								
Total activos no corrientes España	12.038	100	65	62.213	37.456	504.863	-	616.735
Total activos no corrientes Resto	12.207	2.726	7.267	3.355	3.948	48.354	-	77.857
Total activos no corrientes Eliminados	-	-	-	-	-	-	(333.721)	(333.721)
Total activos no corrientes	24.245	2.826	7.332	65.568	41.404	553.217	(333.721)	360.871
Activos corrientes operativos ¹	221.676	49.974	49.293	209.996	51.754	-	(184.173)	398.520
Pasivos corrientes operativos ²	120.792	33.754	26.552	81.549	39.868	-	(163.240)	139.275
Net working capital	100.884	16.220	22.741	128.447	11.886	-	(20.933)	259.245
Activos corrientes no operativos	-	-	-	-	-	82.906	(55.873)	27.033
Pasivos corrientes no operativos	-	-	-	-	-	228.712	(55.300)	173.412
Total activos corrientes	221.676	49.974	49.293	209.996	51.754	82.906	(240.046)	425.553
Total pasivos corrientes	120.792	33.754	26.552	81.549	39.868	228.712	(218.540)	312.687
Total pasivos no corrientes	-	-	-	-	-	149.461	12.704	162.165

Adiciones activos no corrientes distintos de instrumentos financieros y activos por impuestos diferidos

¹ Definido como existencias y deudores comerciales y otras cuentas a cobrar

² Definido como acreedores comerciales y otras cuentas a pagar

Fluidra, S.A. y Sociedades Dependientes

Detalle de resultados por segmentos
para el periodo de seis meses terminado en 30 de junio de 2009 comparativo
(Expresados en miles de euros)

	SWE	NEEMEA	AAP	INDUSTRY	Servicios Compartidos	Ajustes y Eliminaciones	Total cifras consolidadas
	30.06.2009	30.06.2009	30.06.2009	30.06.2009	30.06.2009	30.06.2009	30.06.2009
Ventas a terceros	176.376	50.239	33.587	59.609	207	-	320.019
Ventas a terceros en España	61.916	1.850	907	20.058	207	-	84.939
Ventas a terceros en Francia	52.462	21	250	19.101	-	-	71.834
Ventas entre segmentos	5.029	1.664	6.714	98.300	15.474	(127.181)	-
Ventas de mercaderías y productos terminados del segmento	181.405	51.903	40.301	157.909	15.681	(127.181)	320.019
Ingresos por prestación de servicios y trabajos realizados para el inmovilizado	2.216	652	464	2.025	2.118	(451)	7.025
Depreciación y amortización	(1.542)	(235)	(555)	(7.390)	(2.851)	(3.319)	(15.892)
Resultado de explotación de los segmentos reportables	6.653	5.449	2.558	8.236	(10.086)	39	12.848
Ingresos financieros	52	100	127	449	13.589	(10.966)	3.351
Gastos financieros	(1.325)	(141)	(275)	(2.220)	(5.386)	(1.269)	(10.616)
Diferencias de cambio	76	(139)	-	50	(310)	(155)	(478)
Participación en resultados asociadas	-	-	-	-	(59)	-	(59)
Beneficio antes de impuestos	5.456	5.269	2.410	6.514	(2.252)	(12.350)	5.047
Impuesto sobre las ganancias	(1.050)	(718)	(636)	(686)	(2.262)	4.305	(1.047)
Beneficio del ejercicio de operaciones continuadas	4.406	4.551	1.774	5.828	(4.514)	(8.045)	3.999
Otras partidas no monetarias significativas antes de impuestos:	(6.786)	(995)	(410)	(4.430)	214	2.090	(10.317)

Este anexo forma parte integrante de la nota 4 a los estados financieros intermedios resumidos consolidados de Fluidra, S.A. y sociedades dependientes correspondientes a los periodos de seis meses terminados en 30 de junio de 2010 y 2009 preparados de conformidad con las NIIF-U.E.

Fluidra, S.A. y Sociedades Dependientes

Detalle de activos y pasivos por segmentos
para el periodo de seis meses terminado en 30 de junio de 2009 comparativo
(Expresados en miles de euros)

	SWE	NEEMEA	AAP	INDUSTRY	Servicios Compartidos	Sin asignar	Eliminaciones	Total cifras consolidadas
	30.06.2009	30.06.2009	30.06.2009	30.06.2009	30.06.2009	30.06.2009	30.06.2009	30.06.2009
Activos								
Total activos no corrientes España	12.038	100	50	62.212	37.472	504.863	-	616.735
Total activos no corrientes Resto	12.207	2.726	6.867	3.355	4.348	48.354	-	77.857
Total activos no corrientes Eliminados	-	-	-	-	-	-	(333.721)	(333.721)
Total activos no corrientes	24.245	2.826	6.917	65.568	41.820	553.217	(333.721)	360.871
Activos corrientes operativos ¹	221.676	49.974	30.952	209.996	70.095	-	(184.173)	398.520
Pasivos corrientes operativos ²	120.792	33.755	20.552	81.549	45.867	-	(163.240)	139.275
Net working capital	100.884	16.220	10.399	128.447	24.228	-	(20.933)	259.245
Activos corrientes no operativos	-	-	-	-	-	82.906	(55.873)	27.033
Pasivos corrientes no operativos	-	-	-	-	-	228.712	(55.299)	173.412
Total activos corrientes	221.676	49.974	30.952	209.996	70.095	82.906	(240.046)	425.553
Total pasivos corrientes	120.792	33.755	20.552	81.549	45.867	228.712	(218.540)	312.687
Total pasivos no corrientes	-	-	-	-	-	149.461	12.704	162.165
Adiciones activos no corrientes distintos de instrumentos financieros y activos por impuestos diferidos	776	450	507	5.925	112	413	-	8.184

¹ Definido como existencias y deudores comerciales y otras cuentas a cobrar

² Definido como acreedores comerciales y otras cuentas a pagar.

Fluidra, S.A. y Sociedades Dependientes
Informe de Gestión Consolidado Intermedio
30 de junio de 2010

Evolución general del negocio

El Grupo Fluidra ha cerrado el primer semestre del 2010 con un crecimiento del 4,9% respecto del mismo período del año anterior, mejorando la evolución del primer trimestre que fue de un 0,3%. A este crecimiento ha contribuido un buen comportamiento de las ventas en el mercado español (+8,5%), recuperando parte de la disminución del año anterior (-34,7%). También ha influido positivamente, el tipo de cambio del euro respecto el resto de monedas. Si aislamos los efectos del tipo de cambio, el crecimiento hubiera sido de un 3,1%. También destaca el crecimiento en los mercados de Asia & Australia, siendo el crecimiento de un 21,6%, un 9,1% aislando el efecto positivo de tipo de cambio.

En cuanto al crecimiento de las unidades de negocio, destaca un crecimiento de Pool y Water Treatment de un 5,5% y un 7,4% respectivamente, mostrando un crecimiento negativo tanto en Riego como en Conducción de Fluidos (-0,6% y -2,4%), respectivamente.

Este crecimiento de ventas ha afectado directamente a los resultados pasando el EBITDA de 37,9 millones de euros a 30 de Junio de 2009 a 49,4 millones de euros a 30 de Junio de 2010.

Este crecimiento del EBITDA de un 30,2%, pasando de un 11,8% sobre ventas al 14,7% de las ventas viene causado por dos motivos fundamentales:

Por un lado, el mejor comportamiento de las ventas (+4,9%) mencionado anteriormente, así como el mejor comportamiento del Margen Bruto (incremento de 1,5 puntos porcentuales), producido fundamentalmente por el incremento de stocks de Producto Acabado.

Por otro lado, se produce una disminución porcentual de los gastos operativos netos de explotación (suma de gastos de personal y otros gastos de explotación neto de los ingresos por prestación de servicios y trabajos realizados para el inmovilizado y antes de las variaciones de provisiones de tráfico), como consecuencia de las acciones de reducción de gastos realizadas en el año anterior (34,0% versus 34,4%). Este efecto tiene mayor relevancia en los gastos de personal donde el componente fijo es mayor, pasando de un 19,2% en el primer semestre del año 2009 a un 18,3% a 30 de Junio de 2010, con un decremento del 0,1% en valor absoluto.

Si analizamos el incremento de gastos operativos netos de explotación en valor absoluto, del incremento de 4 millones de euros de gastos, 2,6 millones de euros vienen provocados por un incremento de la producción en las plantas industriales derivado del incremento de las ventas y compensado por el incremento del Margen Bruto, 1,9 millones de euros por el efecto de devaluación del euro, por lo que aislando dichos efectos el gasto se hubiera visto reducido en 0,5 millones de euros.

El resultado financiero mejora pasando de -7,7 millones de euros en el primer semestre del 2009 a -2.2 millones de euros en el primer semestre del 2010, como consecuencia de las diferencias positivas de cambio producidas por la devaluación del Euro (1,7 millones de euros), así como por la disminución de la deuda financiera neta media que ha disminuido un 29,3% en los seis primeros meses del 2010 respecto al mismo período del 2009.

La evolución del Beneficio neto atribuido a la sociedad dominante es un incremento de 17,4 millones de euros en los seis primeros meses del ejercicio alcanzando un valor de 20,6 millones de euros, debido a la mejora de ventas, margen bruto, gastos operativos netos de explotación y gastos financieros, así como la reducción en 7,9 millones de euros en los gastos de reestructuración. Durante el año 2010, se acabará este proceso reorganizativo que comenzó a finales del año 2008.

En lo que respecta al Balance consolidado del Grupo, cabe mencionar la reducción del Capital de Trabajo Neto en un 13,8%, debido fundamentalmente al incremento de las cuentas a pagar en un 19%, provocado por el incremento de la actividad productiva y a las mayores ventas. Las existencias han disminuido un 5,4% y las cuentas a cobrar se han mantenido estables a pesar del incremento de ventas.

En lo que respecta a las inversiones, estas se han mantenido estables respecto del mismo período del año anterior.

Los mejores resultados, así como la disminución del capital de trabajo neto, han permitido continuar la reducción de la deuda financiera neta, situándose a 30 de Junio de 2010 en los 186,1 millones de euros, respecto de los 246,8 millones de euros del año anterior.

Las perspectivas del segundo semestre son inciertas ante la situación económica general actual, si bien se espera mantener el crecimiento de las ventas respecto del año anterior.

La evolución del personal ha sido de una disminución de la plantilla de 141 personas. El número medio de empleados a 30 de Junio de 2009 es de 3.341, quedando distribuidos por sexos en un 70% de hombres y un 30% de mujeres.

Fluidra, S.A. y Sociedades Dependientes
Informe de Gestión Consolidado Intermedio
30 de junio de 2010

En lo que respecta al medio ambiente, Fluidra ha mantenido su compromiso con la optimización de los recursos naturales que utiliza en los procesos productivos y la potenciación de las energías alternativas. Adicionalmente, dentro de los proyectos de I+D uno de los ejes principales es el uso responsable del agua.

La información relativa a las transacciones con partes vinculadas se encuentra desglosada dentro del apartado 18. Transacciones con partes vinculadas dentro del informe financiero semestral enviado a la CNMV.


X



FLUIDRA, S.A.

**Estados Financieros Intermedios Individuales
Notas explicativas e Informe de Gestión Intermedio Individual**

30 de Junio de 2010



FLUIDRA, S.A.

Notas explicativas a los Estados Financieros Individuales
30 de junio de 2010
(Expresadas en miles de euros)

1. Naturaleza y Actividades Principales

Fluidra, S.A. (en adelante la Sociedad) se constituyó en Girona como sociedad limitada con fecha 3 de octubre de 2002, por un período de tiempo indefinido bajo la denominación social de Aquaria de Inv. Corp., S.L. pasando a su actual denominación con fecha 17 de septiembre de 2007.

El objeto social y la actividad de la Sociedad es la tenencia y disfrute de participaciones sociales, valores mobiliarios y demás títulos valores y el asesoramiento, dirección y administración de las sociedades en las que la Sociedad mantenga participaciones.

El domicilio social de la Sociedad se encuentra en Sabadell (Barcelona), Avenida Francesc Macià, nº 60 planta 20.

La Sociedad es cabecera de un grupo de sociedades cuya actividad principal consiste en la fabricación y comercialización de productos accesorios y maquinaria específicos para piscinas, riego y tratamiento y purificación de aguas.

2. Bases de Presentación**a) Imagen fiel y comparación de la información**

Los estados financieros intermedios a 30 de junio de 2010 se han preparado a partir de los registros contables de la Sociedad y se presentan de acuerdo con la legislación mercantil vigente y con las normas establecidas en el Plan General de Contabilidad, con objeto de mostrar la imagen fiel del patrimonio y de la situación financiera a 30 de junio de 2010, de los resultados de sus operaciones y de los recursos obtenidos y aplicados durante el ejercicio anual terminado en dicha fecha.

b) Grupos de sociedades

La sociedad posee participaciones en sociedades dependientes. Como consecuencia de ello la Sociedad es dominante de un Grupo de sociedades de acuerdo con la legislación vigente. Adicionalmente a la información individual intermedia, los Administradores han formulado con fecha 26 de agosto de 2010, Estados Financieros Intermedios Resumidos Consolidados de Fluidra S.A. y sociedades dependientes a 30 de junio de 2010 y 2009 de acuerdo con las Normas Internacionales de Información Financiera adoptadas por la Unión Europea (NIIF-UE), que muestran un resultado atribuible a tenedores de instrumentos de patrimonio neto de la Sociedad dominante de 20.597 miles de euros y un patrimonio neto de 322.553 miles de euros.

3. Principios Contables Aplicados Relevantes

Para la elaboración de los estados financieros intermedios a 30 de junio 2010 y 2009 se han seguido los principios contables y normas de valoración contenidos en el Plan General de Contabilidad aprobado por el Real Decreto 1514/2007 que son consistentes con los aplicados en las cuentas anuales del ejercicio 2009.

FLUIDRA, S.A.

Notas explicativas a los Estados Financieros Individuales
30 de junio de 2010
(Expresadas en miles de euros)

4. Inmovilizado Material

La composición y los movimientos habidos en las cuentas incluidas en el inmovilizado material durante los ejercicios 2010 y 2009 han sido los siguientes:

	Miles de euros			Saldos al 30/06/2010
	Saldos al 31/12/2009	Altas	Bajas	
Coste/Coste revalorizado				
Elementos de transporte	124	-	-	124
	124	-	-	124
Amortización acumulada				
Elementos de transporte	(63)	(10)	-	(73)
	(63)	(10)	-	(73)
Valor neto	61	(10)	-	51

5. Otro inmovilizado intangible

La composición y los movimientos habidos en las cuentas incluidas en otro inmovilizado intangible durante el ejercicio 2010 han sido los siguientes:

	Miles de euros			Saldos al 30/06/2010
	Saldos al 31/12/2009	Altas	Bajas	
Coste				
Concesiones, patentes, licencias, marcas y similares	213	16	-	229
	213	16	-	229
Amortización acumulada				
Concesiones, patentes, licencias, marcas y similares	(43)	(16)	-	(59)
	(43)	(16)	-	(59)
Valor neto contable	170	-	-	170

FLUIDRA, S.A.

Notas explicativas a los Estados Financieros Individuales
30 de junio de 2010
(Expresadas en miles de euros)

6. Inversiones en empresas del grupo y asociadasLargo plazo

El movimiento de las inversiones en instrumentos de patrimonio de empresas del grupo y asociadas a largo plazo durante el primer semestre del ejercicio 2010 es como sigue:

	Miles de euros			SalDOS al 30/06/2010
	SalDOS al 31/12/2009	Altas	Bajas	
Participaciones en empresas del grupo	252.343	21.933	-	274.276
Correcciones valorativas por deterioro	(4.380)	-	-	(4.380)
Valor neto	<u>247.963</u>	<u>21.933</u>	<u>-</u>	<u>269.896</u>

a) Participaciones en empresas del grupo y asociadas

Ninguna de las empresas del grupo en las que la Sociedad tiene participación cotiza en Bolsa.

De acuerdo con la Disposición Adicional 2ª de la Ley 2/1995 de 23 de marzo, de Sociedades de Responsabilidad Limitada, que modifica el Texto Refundido de la Ley de Sociedades Anónimas, las sociedades del Grupo que son sociedades unipersonales se han inscrito como tales en el Registro Mercantil.

La sociedad procedió a ampliar el capital social en la sociedad filial Fluidra Services France, S.A.S. (antes denominada Fluidra France, S.A.S.), por importe de 21.883 miles de euros. Asimismo se realizó una aportación para compensar pérdidas de su filial Trace Logistics, S.A. por valor de 50 mil euros.

Corto plazo

El detalle de las inversiones en empresas del grupo y asociadas a corto plazo a 30 de junio de 2010 y 31 de diciembre de 2009 es como sigue:

	Miles de euros	
	SalDOS al 30/06/2010	SalDOS al 31/12/2009
Cuentas deudoras con sociedades del grupo en régimen de consolidación fiscal	11.227	4.121
Créditos a corto plazo con empresas del grupo	3.100	-
Cuentas deudoras con sociedades del grupo por cash-pooling	<u>126.202</u>	<u>134.382</u>
	<u>140.529</u>	<u>138.503</u>

La Sociedad juntamente con algunas sociedades del grupo está acogida al régimen de la declaración consolidada siendo Fluidra, S.A. la sociedad dominante de dicha consolidación fiscal y la encargada de realizar las correspondientes liquidaciones a la Hacienda Pública.

Los saldos a cobrar y a pagar por este concepto con las diferentes compañías del Grupo sometidas a este régimen de consolidación fiscal se registran dentro del epígrafe "Cuentas con sociedades del grupo en régimen de consolidación fiscal".

FLUIDRA, S.A.

Notas explicativas a los Estados Financieros Individuales

30 de junio de 2010

(Expresadas en miles de euros)

Durante el ejercicio se ha otorgado a su sociedad filial Fluidra Services France, S.A.S. (antes denominada Fluidra France, S.A.S.) un crédito de 3.100 miles de euros.

Adicionalmente, la Sociedad es cabecera en las pólizas de crédito centralizadas de Cash-pooling para el grupo, reflejando la deuda total con las entidades de crédito dentro de pasivos financieros con entidades de crédito. Los saldos a cobrar y a pagar por este concepto en las diferentes compañías del Grupo que forman parte de las cuentas centralizadoras de cash-pooling se registran dentro del epígrafe "Cuentas con sociedades del Grupo por cash-pooling".

7. Inversiones financieras a largo plazo

La composición y los movimientos habidos en las inversiones financieras a largo plazo durante el primer semestre del ejercicio 2010 han sido los siguientes:

	Miles de euros			Saldos al 30/06/2010
	Saldos al 31/12/2009	Altas	Bajas	
Instrumentos de patrimonio	500	-	-	500
Otros activos financieros	1.365	-	-	1.365
Créditos con empresas del Grupo	265	-	-	265
	<u>2.130</u>	-	-	<u>2.130</u>
Correcciones valorativas por deterioro				
Instrumentos de patrimonio	<u>(242)</u>	<u>(26)</u>	-	<u>(268)</u>
Valor neto	<u>1.888</u>	<u>(26)</u>	-	<u>1.862</u>

Como deudores a largo plazo figura la deuda con los accionistas correspondiente al pacto acordado en fecha 31 de marzo de 2006.

En fecha 30 de marzo de 2006 la sociedad realizó una ampliación de capital mediante una aportación no dineraria de acciones acogida al régimen fiscal especial previsto en el título VII, capítulo VIII, del Real Decreto Legislativo 4/2004 de 5 de marzo, por el que se aprueba el Texto Refundido de la Ley del Impuesto sobre Sociedades.

Inicialmente, los accionistas que aportaron títulos en la mencionada operación, se acogieron a dicha exención fiscal, transfiriendo por tanto el compromiso con la administración tributaria por el correspondiente impuesto diferido, a la Sociedad dominante, y ascendiendo el mismo a un importe de 7.790 miles de euros. No obstante, con fecha 31 de marzo de 2006 dichos accionistas firmaron un compromiso de reembolso a la Sociedad dominante por la totalidad del importe acogido a dicha exención, que será exigible en el caso en que las participaciones asociadas a la misma fueran enajenadas por la Sociedad dominante o liquidado el correspondiente impuesto directamente por los accionistas aportantes en el caso que ellos enajenaran total o parcialmente las acciones recibidas en contraprestación de dicha aportación. Por consiguiente, la Sociedad mantenía registrado a 31 de diciembre de 2006, un impuesto diferido a largo plazo y una cuenta a cobrar a largo plazo por importe de 7.790 miles de euros. En el caso de que se generara el derecho de cobro por parte de la Sociedad a los accionistas aportantes, el importe a pagar por los accionistas aportantes se compensará con los dividendos futuros a repartir por la Sociedad. Tras la enajenación de acciones realizada por los accionistas con fecha 31 de octubre de 2007 con motivo de la salida a Bolsa de la sociedad, este impuesto diferido a largo plazo y la cuenta a cobrar a largo plazo se han visto reducidos a 1.365 miles de euros.

FLUIDRA, S.A.

Notas explicativas a los Estados Financieros Individuales
30 de junio de 2010
(Expresadas en miles de euros)

8. Deudores comerciales y otras cuentas a cobrar

La composición de este epígrafe de Balance a 30 de junio de 2010 es la siguiente:

	Miles de euros	
	Saldos al 30/06/2010	Saldos al 31/12/2009
Deudores empresas del grupo	144	21.933
Deudores varios	1.060	667
Activo por impuesto sobre las ganancias corrientes	99	99
Administraciones públicas	62	68
	<u>1.365</u>	<u>22.767</u>

A finales del ejercicio 2009 la Sociedad realizó una transferencia de efectivo a su sociedad filial Fluidra France, S.A.S. (ahora Fluidra Services France, S.A.S) por importe de 21.883 miles de euros. Como estaba previsto, dicho importe se ha capitalizado durante este ejercicio (ver nota 6).

9. Fondos propios**a) Capital Social**

Al 30 de junio de 2010 el capital social de Fluidra, S.A, está representado por 112.629.070 acciones ordinarias de 1 euro de valor nominal cada una, totalmente desembolsadas. Las acciones están representadas por medio de anotaciones en cuenta y se constituyen como tales en virtud de la inscripción en el correspondiente registro contable. Todas las acciones gozan de iguales derechos políticos y económicos.

El 31 de octubre de 2007 Fluidra, S.A. (la "Sociedad") completó el proceso de salida a Bolsa. Dicho proceso se instrumentó a través de una Oferta Pública de Venta de 44.082.943 acciones ordinarias, de 1 euro de valor nominal cada una.

Desde dicha fecha, las mencionadas acciones representativas del capital de la Sociedad cotizan en las Bolsas de Valores de Barcelona, Madrid, Valencia y Bilbao, así como, en el Mercado Continuo.

La Sociedad únicamente conoce la identidad de sus accionistas por la información que éstos le comunican voluntariamente o en cumplimiento de la normativa aplicable. De conformidad con la información de que dispone la Sociedad, la estructura de las participaciones significativas a 30 de junio de 2010 es como sigue:

	<u>Porcentaje de participación</u>
Boyser, S.R.L.	14,12 %
Edrem, S.L.	13,50 %
Dispur, S.L.	12,13 %
Bansabadell Inversió Desenvolupament, S.A.	9,67 %
Aniol, S.L.	9,06 %
Grupo Corporativo Empres. Caja de Navarra	8,00 %
Bestinver Gestión, S.A. SGIIC	5,00 %
Otros accionistas	28,52 %
	<u>100,00 %</u>

FLUIDRA, S.A.

Notas explicativas a los Estados Financieros Individuales

30 de junio de 2010

(Expresadas en miles de euros)

b) Prima de emisión de acciones

Esta reserva es de libre distribución. Esta reserva es de libre distribución, salvo por lo dispuesto en el apartado f) de esta nota

c) Reservas y resultado del ejercicio

El detalle de este epígrafe del balance, es el siguiente:

	Miles de euros	
	Saldos al 30/06/2010	Saldos al 31/12/2009
Pérdidas y ganancias	(3.131)	8.828
Reserva legal	10.385	9.502
Reserva voluntaria	43.193	39.251
	<u>50.447</u>	<u>57.581</u>

d) Reserva legal

De acuerdo con el texto refundido de la Ley de Sociedades Anónimas, debe destinarse una cifra igual al 10% del beneficio del ejercicio a la reserva legal hasta que ésta alcance, al menos, el 20% del capital social.

La reserva legal podrá utilizarse para aumentar el capital en la parte de su saldo que exceda del 10% del capital ya aumentado. Salvo para la finalidad mencionada anteriormente, y mientras no supere el 20% del capital social, esta reserva sólo podrá destinarse a la compensación de pérdidas y siempre que no existan otras reservas disponibles suficientes para este fin.

e) Reserva para pagos basados en instrumentos de patrimonio

La Junta General de accionistas en su reunión de 2 de junio de 2010, aprobó la realización de un plan de participación en el capital social de la Sociedad dirigido al Consejero Delegado y a los miembros del equipo directivo que pertenezcan al Comité Ejecutivo del Grupo. La aceptación de este nuevo plan conlleva la renuncia a cualquier derecho que se derive del plan aprobado en fecha 5 de septiembre de 2007.

El plan se articula a través de dos instrumentos:

a) Una parte del incentivo se implementa a través de la concesión de un determinado número de unidades convertibles en acciones ("RSUs"), las cuales se liquidarán en acciones transcurrido un determinado periodo de tiempo.

b) La otra parte del incentivo se instrumenta mediante la concesión de derechos sobre la revalorización de las acciones de la sociedad ("SARs") liquidables en acciones transcurrido un determinado periodo de tiempo y habiéndose producido la revalorización del valor de cotización de la Sociedad en el periodo de referencia.

El plan está constituido por tres ciclos, cada uno de los cuales abarca un periodo de tres años. Las fechas de concesión de cada uno de los ciclos son: 15 de julio de 2010, 15 de julio de 2011 y 15 de julio de 2012, finalizando el 15 de Julio de 2013, el 15 de julio de 2014 y el 15 de julio de 2015 respectivamente.

Las RSUs y las SARs son gratuitas e intransmisibles y otorgan a su titular la posibilidad de recibir acciones de la Sociedad. En tanto las RSUs y las SARs no se conviertan en acciones de la Sociedad no atribuyen a su

FLUIDRA, S.A.

Notas explicativas a los Estados Financieros Individuales
30 de junio de 2010
(Expresadas en miles de euros)

titular la condición de accionista de ésta, no confieren al beneficiario el derecho a recibir más RSUs y/o SARs en el futuro, por tratarse de una concesión aislada, que no consolida ni asegura futuras concesiones.

En lo que respecta a las RSUs, el número máximo de unidades a conceder al amparo del Plan ascenderá a 220.000.

En lo que respecta a los SARs, el número máximo de derechos sobre acciones que se tomarán como referencia a fin de fijar la retribución variable a satisfacer a los beneficiarios será de 660.000.

A 30 de junio de 2010, el mejor estimado de la totalidad del Plan asciende a un importe aproximado de 1.100 miles de euros. El valor razonable del primer ciclo concedido a 15 de julio de 2010 asciende a 325 miles de euros.

f) Limitaciones para la distribución de dividendos

Las reservas designadas en otros apartados de esta nota como de libre distribución, así como los resultados del ejercicio, están sujetas, no obstante, a las limitaciones legales para su distribución.

g) Distribución de dividendos

De acuerdo con el Acta de la Junta General Ordinaria de Accionistas de la Sociedad de fecha 5 de junio de 2009, fue acordada la distribución a los accionistas de un dividendo de 4.000 miles de euros.

De acuerdo con el Acta de la Junta General Ordinaria de Accionistas de la Sociedad de fecha 2 de junio de 2010, fue acordada la distribución a los Accionistas de un dividendo por importe total de 4.000 miles de euros de euros.

h) Acciones de la Sociedad dominante

La Junta General Ordinaria de Accionistas de Fluidra, S.A. celebrada el pasado 2 de junio de 2010, de conformidad con lo dispuesto en los artículos 75 y concordantes de la Ley de Sociedades Anónimas, autorizó a la Sociedad para que pudiera proceder a la adquisición derivativa de acciones propias, directamente o a través de sociedades del Grupo, y con expresa facultad de reducir el capital social para amortizar acciones propias, delegando en el Consejo de Administración las facultades necesarias para la ejecución de los acuerdos que adopte la junta a este respecto, dejando sin efecto la autorización anterior, y autorización para, en su caso, aplicar la cartera de acciones propias a la ejecución o cobertura de sistemas retributivos.

El límite temporal y de porcentaje máximo de autocartera responde a los máximos legales.

Los movimientos habidos en la cartera de acciones propias durante el ejercicio han sido los siguientes:

	Euros		
	Número	Nominal	Precio medio de adquisición / enajenación
Saldos al 01.01.10	1.627.553	1.627.553	3,3735
Adquisiciones	750.483	750.483	2,6291
Enajenaciones	(3.000)	(3.000)	2,2345
Saldos al 30.06.10	<u>2.375.036</u>	<u>2.375.036</u>	<u>3,1385</u>

No existen acciones de la Sociedad dominante poseídas por sociedades del grupo.

FLUIDRA, S.A.

Notas explicativas a los Estados Financieros Individuales
30 de junio de 2010
(Expresadas en miles de euros)

10. Deudas con entidades de crédito corrientes y no corrientes

El detalle de los epígrafes del balance, es el siguiente:

	Miles de euros	
	Saldos al 30/06/2010	Saldos al 31/12/2009
Préstamos con entidades de crédito	12.684	7.122
Pólizas de crédito	83.706	40.397
Total corriente	96.390	47.519
Préstamos con entidades de crédito	74.615	34.949
Total no corriente	74.615	34.949
Total Pasivos financieros con entidades de crédito	171.005	82.468

a) Análisis por vencimientos

El vencimiento de las deudas con entidades de crédito a 30 de junio 2010 es como sigue:

Vencimiento	30/06/2010
2010	6.889
2011	31.499
2012	22.667
2013	14.314
2014	9.838
2015	2.092
	87.299

Los préstamos y créditos bancarios devengan un tipo de interés medio de mercado, sea tipo fijo o referenciado a índices Euribor o Libor.

b) Deudas en moneda extranjera

Como deudas con entidades de crédito figura una deuda formalizada en libras esterlinas cuyo saldo pendiente en euros a 30 de junio de 2010 es de 785 miles de euros.

FLUIDRA, S.A.

Notas explicativas a los Estados Financieros Individuales
30 de junio de 2010
(Expresadas en miles de euros)

11. Instrumentos financieros derivados

Un detalle de los instrumentos financieros derivados es como sigue:

	Miles de euros Saldos a 30/06/2010			
	Activo		Pasivo	
	No corriente	Corriente	No corriente	Corriente
Derivados mantenidos para negociar				
- Tipo de interés	-	-	172	6
- Tipo de cambio	-	64	-	-
Derivados de cobertura				
- Tipo de interés	-	-	353	-
Total instrumentos financieros derivados	-	64	525	6

	Miles de euros Saldos a 31/12/2009			
	Activo		Pasivo	
	No corriente	Corriente	No corriente	Corriente
Derivados mantenidos para negociar				
- Tipo de interés	-	-	74	20
- Tipo de cambio	-	-	-	-
Derivados de cobertura				
- Tipo de interés	-	-	74	243
Total instrumentos financieros derivados	-	-	148	263

La Sociedad tiene establecido con las sociedades dependientes un procedimiento de cobertura de flujos del dólar USA que ha sido operativo durante los años 2007 a 2010. Este procedimiento, que cubre un porcentaje relevante de flujos dólar USA, está instrumentado en derivados financieros tales como operaciones de seguro de cambio euro/dólar USA.

Adicionalmente la sociedad mantiene diferentes coberturas de tipo de interés abiertas correspondientes a los préstamos de la sociedad y las pólizas centralizadoras de cash pooling.

De acuerdo con las políticas de tesorería del Grupo, éste no adquiere ni mantiene instrumentos financieros derivados para su negociación. No obstante, aquellos instrumentos financieros derivados que no califican para ser registrados por contabilidad de coberturas se registran como instrumentos de negociación.

12. Otros pasivos financieros

Incluye el dividendo acordado por importe de 4.000 miles de euros correspondiente al ejercicio 2009 y que está pendiente de pago.

FLUIDRA, S.A.

Notas explicativas a los Estados Financieros Individuales
30 de junio de 2010
(Expresadas en miles de euros)

13. Deudas con empresas del grupo y asociadas

El detalle de este epígrafe del balance, es el siguiente:

	Miles de euros	
	Saldos al 30/06/2010	Saldos al 31/12/2009
Deudas con empresas de grupo	-	1
Cuentas con sociedades del grupo en régimen de consolidación fiscal	9.418	5.185
Cuentas con sociedades del grupo por cash-pooling	69.190	73.452
	<u>78.608</u>	<u>78.638</u>

La Sociedad juntamente con algunas sociedades del grupo está acogida al régimen de la declaración consolidada siendo Fluidra, S.A. la sociedad dominante de dicha consolidación fiscal y la encargada de realizar las correspondientes liquidaciones a la Hacienda Pública.

Los saldos a cobrar y a pagar por este concepto con las diferentes compañías del Grupo sometidas a este régimen de consolidación fiscal se registran dentro del epígrafe "Cuentas con sociedades del grupo en régimen de consolidación fiscal".

Adicionalmente, la Sociedad es cabecera en las pólizas de crédito centralizadas de Cash-pooling para el grupo, reflejando la deuda total con las entidades de crédito dentro de pasivos financieros con entidades de crédito. Los saldos a cobrar y a pagar por este concepto en las diferentes compañías del Grupo que forman parte de las cuentas centralizadoras de cash-pooling se registran dentro del epígrafe "Cuentas con sociedades del Grupo por cash-pooling".

14. Acreedores comerciales y otras cuentas a pagar

El detalle de este epígrafe del balance, es el siguiente:

	Miles de euros	
	Saldos al 30/06/2010	Saldos al 31/12/2009
Acreedores	353	344
Pasivo por impuesto sobre las ganancias corrientes	50	-
Administraciones públicas	166	398
Remuneraciones pendientes de pago	184	180
Otras deudas	95	95
	<u>848</u>	<u>1.017</u>

15. Distribución del importe Neto de la cifra de Negocios

La Sociedad no ha percibido dividendos.

FLUIDRA, S.A.

Notas explicativas a los Estados Financieros Individuales
30 de junio de 2010
(Expresadas en miles de euros)

16. Gastos de personal

El detalle de gastos de personal es como sigue:

	Miles de euros	
	30/06/2010	30/06/2009
Sueldos, salarios e indemnizaciones	376	140
Cargas sociales	17	5
	<u>393</u>	<u>145</u>

El número medio de empleados durante los periodos de seis meses terminados en 30 de junio de 2010 y 2009, todos ellos de sexo masculino, del personal y de los Administradores de la Sociedad dominante es como sigue:

Categorías y Niveles	Número medio de empleados	
	30/06/2010	30/06/2009
Consejeros (incluye 1 alto directivo)	10	10
Altos directivos	2	-

17. Transacciones con empresas del grupo y asociadas

Los importes de las transacciones más significativas con empresas del grupo y empresas asociadas son como sigue.

	Miles de euros	
	30/06/2010	30/06/2009
Ingresos		
Dividendos	-	5.000
Servicios prestados	-	-
Ingresos por intereses	50	-
	<u>50</u>	<u>5.000</u>
Gastos		
Servicios recibidos	-	-
	<u>0</u>	<u>0</u>

18. Información relativa a los Administradores**a) Remuneraciones y saldos con los Administradores**

Los miembros del Consejo de Administración de la Sociedad han percibido un total de 467 miles de euros en el primer semestre de 2010 (431 miles de euros en el mismo periodo del 2009) respectivamente de las sociedades donde son consejeros. Adicionalmente, como función ejecutiva, han percibido un total de 180 miles de euros en el primer semestre de 2010 (140 miles de euros en 2009). Asimismo, los miembros del Consejo de Administración han percibido en concepto de compensación por gastos de viaje y desplazamiento un importe de 36 miles de euros (22 miles de euros en 2009).

FLUIDRA, S.A.

Notas explicativas a los Estados Financieros Individuales

30 de junio de 2010

(Expresadas en miles de euros)

La Sociedad tiene asumido con un alto directivo de la misma un compromiso por pensiones que consiste en un complemento de rentas en el caso de invalidez permanente absoluta en activo. Este compromiso está exteriorizado mediante una póliza de seguros de vida por la que la Sociedad ha reconocido durante el primer semestre del ejercicio 2010 un gasto por importe de 1,7 miles de euros (1,7 miles de euros en 2009).

A parte de lo anterior, la Sociedad no ha concedido ningún tipo de anticipo o crédito ni ha asumido obligaciones por cuenta de ellos a título de garantía. Asimismo la Sociedad no tiene contratadas obligaciones en materia de pensiones y de seguros de vida con respecto a antiguos o actuales Administradores, excluyendo al Consejero Delegado).

b) Transacciones ajenas al tráfico ordinario o en condiciones distintas de mercado realizadas por los Administradores

Durante el primer semestre del 2010, los Administradores no han realizado con la Sociedad ni con sociedades del grupo operaciones ajenas al tráfico ordinario o en condiciones distintas a las de mercado.

FLUIDRA, S.A.

Informe de Gestión Intermedio Individual

30 de junio de 2010

Durante la primera mitad del ejercicio 2010 la Sociedad no ha tenido ingresos procedentes de dividendos con el objetivo de fortalecer las reservas de las compañías dependientes.

En lo que respecta a los gastos de personal estos se han visto incrementados al incorporarse 2 altos directivos procedentes de otra compañía del Grupo. Por lo que el incremento ha sido de 248 miles de euros, en el período de seis meses.

Los otros gastos de explotación se han incrementado un 14,09% como consecuencia fundamentalmente de un incremento de los servicios profesionales independientes como consecuencia de los nuevos proyectos en los que están inmerso el Grupo.

El resultado financiero también presenta una evolución muy estable de un ejercicio a otro.

Debido a la falta de ingresos por dividendos, compensado en parte por el deterioro registrado en el año anterior, el resultado del primer semestre del año pasa de 7,5 millones de euros positivos a -3,1 millones de euros negativos.

Si analizamos el Balance a 30 de Junio de 2010 en comparación con el del cierre de Diciembre del año anterior destaca el incremento de las inversiones en empresas del Grupo y la reducción de los Deudores comerciales y otras cuentas a pagar, como consecuencia de la ampliación de capital en su sociedad filial Fluidra Services France S.A.S, de la que ya se había realizado un avance de tesorería a cierre del ejercicio anterior.

También destaca la reducción de deuda con entidades de crédito corriente (neta de las imposiciones a corto plazo y el efectivo y otros medios líquidos equivalentes), que pasa de 39,6 millones de euros en el 2009 a 4,7 millones de euros, a pesar de la estacionalidad del negocio, como consecuencia de la reestructuración de la deuda de corto a largo plazo, así como de la reducción de la utilización de las pólizas respecto del mismo período del año anterior.

Con fecha 2 de Junio de 2010 se acordó por Junta General Ordinaria de Accionistas de la sociedad la distribución de un dividendo de 4.000 miles de euros que se encuentra a fecha de cierre pendiente de pagar.

Adicionalmente, la Junta General Ordinaria de Accionistas de la sociedad aprobó la fusión por absorción de Fluidra Services SAU, con el objetivo de unificar la gestión de ambas, evitando duplicidad de obligaciones contables, administrativas y fiscales, con el consiguiente ahorro de costes económicos y administrativos.

En cuanto a la gestión de la política de riesgos la compañía mantiene la gestión de los riesgos de los mercados financieros (tipo de cambio y tipo de interés), manteniendo las mismas políticas de cobertura.

A lo largo del primer semestre del 2010 la Sociedad ha realizado diversas operaciones de compra (765.009 títulos) de acciones propias y de enajenación (3.000 títulos). Al cierre del período intermedio, la Sociedad era titular de 2.375.036 acciones propias representativas de 2,11% de su capital y con un coste de 7.454 miles de euros.

A 30 de Junio de 2010 no existen activos de importancia dedicados a la protección y mejora del medio ambiente en la Sociedad, ni se ha incurrido en gastos relevantes de esta naturaleza durante el ejercicio.