

BUCEFALIA INVERSIONES, SICAV, S.A.

Nº Registro CNMV: 3428

Informe Trimestral del Tercer Trimestre 2022

Gestora: 1) DUX INVERSORES, SGIIC, S.A. **Depositario:** BANKINTER, S.A. **Auditor:** PKF ATTEST
SERVICIOS EMPRESARIALES, S.L.

Grupo Gestora: **Grupo Depositario:** BANKINTER **Rating Depositario:** Baa1(MOODYS)

El presente informe, junto con los últimos informes periódicos, se encuentran disponibles por medios telemáticos en www.duxinversores.com.

La Sociedad de Inversión o, en su caso, la Entidad Gestora atenderá las consultas de los clientes, relacionada con la IIC en:

Dirección

Plaza de la Independencia 6 28001 Madrid

Correo Electrónico

info@duxinversores.com

Asimismo cuenta con un departamento o servicio de atención al cliente encargado de resolver las quejas y reclamaciones. La CNMV también pone a su disposición la Oficina de Atención al Inversor (902 149 200, e-mail: inversores@cnmv.es).

INFORMACIÓN SICAV

Fecha de registro: 19/10/2007

1. Política de inversión y divisa de denominación

Categoría

Tipo de sociedad: sociedad que invierte mayoritariamente en otros fondos y/o sociedades Vocación inversora: Global

Perfil de Riesgo: 4, en una escala del 1 al 7

La sociedad cotiza en el Mercado Alternativo Bursátil.

Descripción general

Política de inversión: Bucefalia invierte un porcentaje superior al 50% de su patrimonio en IIC financieras. Puede invertir en activos de renta variable y renta fija sin predeterminación en cuanto a porcentajes de inversión en cada clase de activo. La política de inversiones busca, de manera activa, el crecimiento del valor de las acciones de la Sociedad a largo plazo, a través de las inversiones en los diferentes instrumentos financieros, en la proporción que se considere más adecuada en cada momento. El inversor debe, por tanto, plantear su inversión en Bucefalia a largo plazo y asumir el riesgo que comporta la política de inversiones establecida.

Operativa en instrumentos derivados

La metodología aplicada para calcular la exposición total al riesgo de mercado es el método del compromiso

Una información más detallada sobre la política de inversión del Sociedad se puede encontrar en su folleto informativo.

Divisa de denominación EUR

2. Datos económicos

	Periodo actual	Periodo anterior	2022	2021
Índice de rotación de la cartera	0,00	0,13	0,06	0,00

	Periodo actual	Periodo anterior	2022	2021
Rentabilidad media de la liquidez (% anualizado)	0,00	0,00	0,00	0,00

Nota: El período se refiere al trimestre o semestre, según sea el caso. En el caso de IIC cuyo valor liquidativo no se determine diariamente, éste dato y el de patrimonio se refieren a los últimos disponibles

2.1.b) Datos generales.

Cuando no exista información disponible las correspondientes celdas aparecerán en blanco

	Periodo actual	Periodo anterior
Nº de acciones en circulación	1.098.806,00	1.093.503,00
Nº de accionistas	126,00	127,00
Dividendos brutos distribuidos por acción (EUR)	0,00	0,00

Fecha	Patrimonio fin de periodo (miles de EUR)	Valor liquidativo		
		Fin del período	Mínimo	Máximo
Periodo del informe	11.481	10,4486	10,4410	11,3038
2021	13.129	12,5044	11,1145	12,6876
2020	11.141	11,1146	8,6195	11,1174
2019	10.981	10,6046	9,2542	10,6511

Cotización de la acción, volumen efectivo y frecuencia de contratación en el periodo del informe

Cotización (€)			Volumen medio diario (miles €)	Frecuencia (%)	Mercado en el que cotiza
Mín	Máx	Fin de periodo			

Comisiones aplicadas en el período, sobre patrimonio medio

	% efectivamente cobrado						Base de cálculo	Sistema de imputación
	Periodo			Acumulada				
	s/patrimonio	s/resultados	Total	s/patrimonio	s/resultados	Total		
Comisión de gestión	0,35		0,35	1,05		1,05	patrimonio	al fondo
Comisión de depositario			0,03			0,07	patrimonio	

2.2 Comportamiento

Cuando no exista información disponible las correspondientes celdas aparecerán en blanco

Rentabilidad (% sin anualizar)

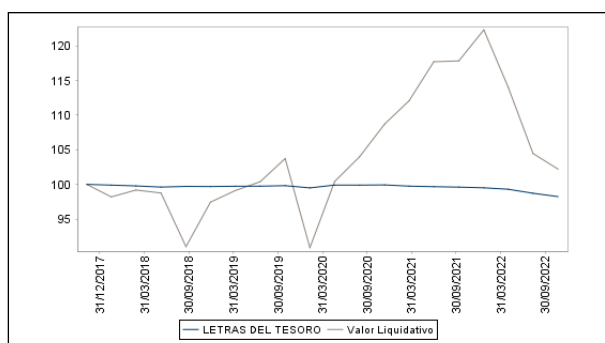
Acumulado 2022	Trimestral				Anual			
	Último trim (0)	Trim-1	Trim-2	Trim-3	2021	2020	2019	2017
-16,44	-2,16	-8,37	-6,79	3,80	12,50	4,81	13,98	4,87

Gastos (% s/ patrimonio medio)	Acumulado 2022	Trimestral				Anual			
		Último trim (0)	Trim-1	Trim-2	Trim-3	2021	2020	2019	2017
Ratio total de gastos (iv)	1,79	0,60	0,59	0,60	0,63	2,49	2,52	2,27	2,73

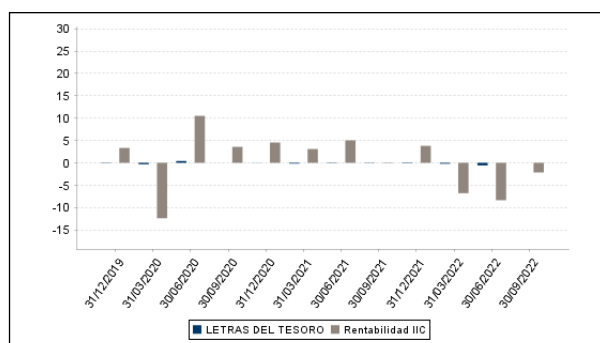
(iv) Incluye los gastos directos soportados en el periodo de referencia: comisión de gestión sobre patrimonio, comisión de depositario, auditoría, servicios bancarios (salvo gastos de financiación), y resto de gastos de gestión corriente, en términos de porcentaje sobre patrimonio medio del periodo. En el caso de fondos/compartimentos que invierten más de un 10% de su patrimonio en otras IIC este ratio incluye, de forma adicional al anterior, los gastos soportados indirectamente, derivados de esas inversiones, que incluyen las comisiones de suscripción y reembolso. Este ratio no incluye la comisión de gestión sobre resultados ni los costes de transacción por la compraventa de valores.

En el caso de inversiones en IIC que no calculan su ratio de gastos, éste se ha estimado para incorporarlo en el ratio de gastos.

Evolución del valor liquidativo, cotización o cambios aplicados. Ultimos 5 años



Rentabilidad trimestral de los últimos 3 años



2.3 Distribución del patrimonio al cierre del período (Importes en miles de EUR)

Distribución del patrimonio	Fin período actual		Fin período anterior	
	Importe	% sobre patrimonio	Importe	% sobre patrimonio
(+) INVERSIONES FINANCIERAS	10.685	93,07	9.626	82,43
* Cartera interior	3.343	29,12	2.068	17,71
* Cartera exterior	7.335	63,89	7.558	64,72
* Intereses de la cartera de inversión	7	0,06	1	0,01
* Inversiones dudosas, morosas o en litigio	0	0,00	0	0,00
(+) LIQUIDEZ (TESORERÍA)	635	5,53	1.983	16,98
(+/-) RESTO	161	1,40	69	0,59
TOTAL PATRIMONIO	11.481	100,00 %	11.678	100,00 %

Notas:

El período se refiere al trimestre o semestre, según sea el caso.

Las inversiones financieras se informan a valor e estimado de realización.

2.4 Estado de variación patrimonial

	% sobre patrimonio medio			% variación respecto fin período anterior
	Variación del período actual	Variación del período anterior	Variación acumulada anual	
PATRIMONIO FIN PERIODO ANTERIOR (miles de EUR)	11.678	12.917	13.129	
± Compra/ venta de acciones (neto)	0,45	-1,33	4,58	-133,06
- Dividendos a cuenta brutos distribuidos	0,00	0,00	0,00	0,00
± Rendimientos netos	-2,12	-8,78	-18,03	-3.268,71
(+) Rendimientos de gestión	-1,76	-8,44	-16,99	-3.268,02
+ Intereses	0,04	0,00	0,04	-2.246,49
+ Dividendos	0,02	0,02	0,05	-9,66
± Resultados en renta fija (realizadas o no)	0,02	-0,06	0,27	-136,77
± Resultados en renta variable (realizadas o no)	-0,12	-0,08	-0,26	51,33
± Resultados en depósitos (realizadas o no)	0,00	0,00	0,00	0,00
± Resultado en derivados (realizadas o no)	0,22	0,71	0,91	-69,76
± Resultado en IIC (realizados o no)	-1,95	-9,21	-18,24	-79,43
± Otros resultados	0,01	0,18	0,24	-97,24
± Otros rendimientos	0,00	0,00	0,00	-680,00
(-) Gastos repercutidos	-0,40	-0,38	-1,17	0,20
- Comisión de sociedad gestora	-0,35	-0,35	-1,05	-1,71
- Comisión de depositario	-0,03	-0,02	-0,07	-1,71
- Gastos por servicios exteriores	-0,01	-0,01	-0,03	3,23
- Otros gastos de gestión corriente	-0,01	0,00	-0,02	0,39
- Otros gastos repercutidos	0,00	0,00	0,00	0,00
(+) Ingresos	0,04	0,04	0,13	-0,89
+ Comisiones de descuento a favor de la IIC	0,00	0,00	0,00	0,00
+ Comisiones retrocedidas	0,04	0,04	0,13	-0,89
+ Otros ingresos	0,00	0,00	0,00	0,00
± Revalorización inmuebles uso propio y resultados por enajenación inmovilizado	0,00	0,00	0,00	0,00
PATRIMONIO FIN PERIODO ACTUAL (miles de EUR)	11.481	11.678	11.481	

Nota: El período se refiere al trimestre o semestre, según sea el caso.

3. Inversiones financieras

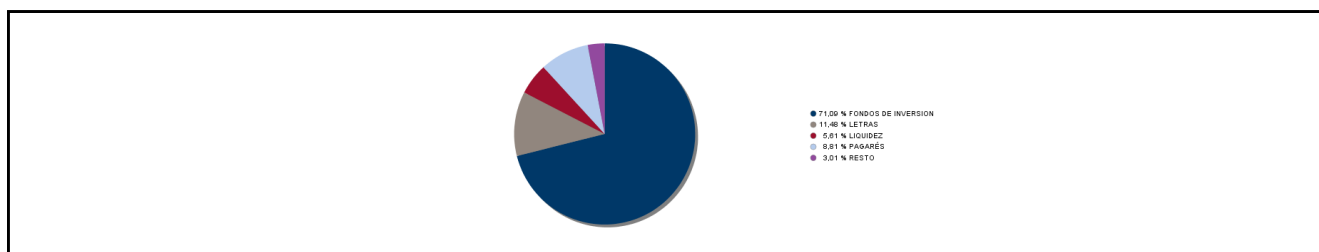
3.1 Inversiones financieras a valor estimado de realización (en miles de EUR) y en porcentaje sobre el patrimonio, al cierre del periodo

Descripción de la inversión y emisor	Periodo actual		Periodo anterior	
	Valor de mercado	%	Valor de mercado	%
TOTAL RENTA FIJA COTIZADA	39	0,34	22	0,19
TOTAL RENTA FIJA NO COTIZADA	993	8,65	993	8,50
TOTAL ADQUISICIÓN TEMPORAL DE ACTIVOS	1.299	11,32	0	0,00
TOTAL RENTA FIJA	2.331	20,31	1.015	8,69
TOTAL RV COTIZADA	299	2,61	314	2,69
TOTAL RENTA VARIABLE	299	2,61	314	2,69
TOTAL IIC	606	5,27	632	5,41
TOTAL ENTIDADES DE CAPITAL RIESGO + otros	107	0,93	107	0,92
TOTAL INVERSIONES FINANCIERAS INTERIOR	3.343	29,12	2.068	17,70
TOTAL RENTA FIJA COTIZADA	413	3,60	417	3,57
TOTAL RENTA FIJA	413	3,60	417	3,57
TOTAL IIC	6.921	60,28	7.127	61,02
TOTAL INVERSIONES FINANCIERAS EXTERIOR	7.334	63,88	7.543	64,59
TOTAL INVERSIONES FINANCIERAS	10.677	93,00	9.611	82,30

Notas: El período se refiere al final del trimestre o semestre, según sea el caso.

Los productos estructurados suponen un 0,00% de la cartera de inversiones financieras del fondo o compartimento.

3.2 Distribución de las inversiones financieras, al cierre del período: Porcentaje respecto al patrimonio total



3.3 Operativa en derivados. Resumen de las posiciones abiertas al cierre del periodo (importes en miles de EUR)

Subyacente	Instrumento	Importe nominal comprometido	Objetivo de la inversión
INDICE EURO STOXX 50	Venta Futuro INDICE EURO STOXX 50 10	535	Cobertura
S&P 500 INDEX	Venta Futuro S&P 500 INDEX 50	594	Cobertura
Total subyacente renta variable		1129	
EURO EXCHANGE REFERENCE RATE USD	Compra Futuro EURO EXCHANGE REFERENCE RATE USD 125	377	Cobertura
Total subyacente tipo de cambio		377	
TOTAL OBLIGACIONES		1506	

4. Hechos relevantes

	SI	NO
a. Suspensión temporal de la negociación de acciones		X
b. Reanudación de la negociación de acciones		X

	SI	NO
c. Reducción significativa de capital en circulación		X
d. Endeudamiento superior al 5% del patrimonio		X
e. Cambio en elementos esenciales del folleto informativo		X
f. Imposibilidad de poner más acciones en circulación		X
g. Otros hechos relevantes	X	

5. Anexo explicativo de hechos relevantes

g) La CNMV con fecha 1 de junio de 2022 inscribió el cambio en el grupo de la sociedad gestora, quedando registrado desde dicha fecha como nuevo grupo: ABANTE ASESORES.

6. Operaciones vinculadas y otras informaciones

	SI	NO
a. Accionistas significativos en el capital de la sociedad (porcentaje superior al 20%)		X
b. Modificaciones de escasa relevancia en los Estatutos Sociales		X
c. Gestora y el depositario son del mismo grupo (según artículo 4 de la LMV)		X
d. Se han realizado operaciones de adquisición y venta de valores en los que el depositario ha actuado como vendedor o comprador, respectivamente	X	
e. Se han adquirido valores o instrumentos financieros emitidos o avalados por alguna entidad del grupo de la gestora o depositario, o alguno de éstos ha actuado como colocador, asegurador, director o asesor, o se han prestado valores a entidades vinculadas.		X
f. Se han adquirido valores o instrumentos financieros cuya contrapartida ha sido otra entidad del grupo de la gestora, sociedad de inversión, depositario u otra IIC gestionada por la misma gestora u otra gestora del grupo.		X
g. Se han percibido ingresos por entidades del grupo de la gestora que tienen como origen comisiones o gastos satisfechos por la IIC.		X
h. Otras informaciones u operaciones vinculadas	X	

7. Anexo explicativo sobre operaciones vinculadas y otras informaciones

d.) El importe de las operaciones de compra en las que el depositario ha actuado como vendedor es 1.299.353,32 euros, suponiendo un 10,91% sobre el patrimonio medio de la IIC en el periodo de referencia.

Anexo:

d.) Los Repos del periodo han sido contratados con el depositario.

h.) La sociedad gestora dispone de un procedimiento interno formal para cerciorarse de que las operaciones vinculadas se realizan en interés exclusivo de la IIC y a precios o en condiciones iguales o mejores que los de mercado. La sociedad mantiene un compromiso de 300.000 euros en el FCR comercializado por Bankinter S.A. RHEA SECONDARIES FCR, del cual se han desembolsado 105.000 euros que representan un 0,88% del patrimonio medio de la IIC.

8. Información y advertencias a instancia de la CNMV

No aplicable.

9. Anexo explicativo del informe periódico

1. SITUACION DE LOS MERCADOS Y EVOLUCIÓN DE LA SOCIEDAD. a) Visión de la gestora/sociedad sobre la situación de los mercados. Durante este tercer trimestre se han producido nuevas caídas generalizadas en los principales índices mundiales de renta variable. En Europa destacan los recortes del 22,8% en el Eurostoxx50, 23,7% en el Dax, 19,4% en el Cac40 y 15,5% en el Ibex 35. En EEUU las caídas han sido también muy importantes. El S&P 500 ha

perdido un 24,8% y el Nasdaq un 32,8%. También los mercados de renta fija han sufrido importantes caídas. La persistencia de este mal comportamiento de los mercados se atribuye, entre otros, a los siguientes motivos: La prolongación del conflicto bélico en Ucrania, cuyo final resulta muy difícil pronosticar, dado que ni la fuerte resistencia del ejército ucraniano, ni las sanciones políticas y económicas impuestas por los países occidentales, están consiguiendo el resultado deseado. Las dificultades de aprovisionamiento de los productos energéticos, principalmente del gas y el petróleo. En cuanto a este último, aunque el futuro del barril de Brent, que había llegado a rebasar los 100 dólares, se ha reducido a los 87,96 dólares, existe un acuerdo entre los países productores para rebajar la producción y mantener los precios. La inflación en la Eurozona volvía a batir todos los récords tras situarse en el 10% poniendo más presión sobre el BCE. En EEUU la inflación es del 8,2%. El temor de los mercados a una recesión. En principio esta posibilidad es aún limitada, existiendo un mayor riesgo en algunos países de Europa que en EEUU. Los bancos centrales se están viendo obligados a subir los tipos de interés para contrarrestar la inflación. La Fed ha efectuado dos subidas en el trimestre, ambas del 0,75%, para situar el tipo de interés en el 3% y aún podría aprobar nuevas subidas que llevarían al tipo de interés a final de año hasta el 4 ó 4,25%. El BCE por su parte, también ha realizado dos subidas del tipo de interés en el trimestre, una del 0,50% y la otra del 0,75%, situándolo en el 1,25%, no descartándose alguna nueva subida en lo que resta de año. Otros acontecimientos a destacar durante este periodo han sido los siguientes: Los resultados de las elecciones en Italia donde la coalición de derecha liderada por Giorgia Meloni obtuvo una amplia mayoría en las dos cámaras, logrando una oportunidad de estabilidad política en el País. El mercado observa con expectación la actuación de la primera ministra ante las dudas que despierta su pasado euroescéptico, y las divergencias que muestran los distintos partidos de la coalición en asuntos como la crisis energética, las sanciones a Rusia, las reformas fiscales o de pensiones. En el Reino Unido ha finalizado el trimestre con fuertes turbulencias, obligando al Banco de Inglaterra a intervenir para sofocar los riesgos de inestabilidad financiera que emergían por las disfuncionalidades en el mercado de deuda, anunciando una compra sin límite de cuantía de activos de deuda de larga duración con el objetivo de contener las fuertes caídas experimentadas por los activos en libras, particularmente la deuda y la divisa. En China se esperaba que el Congreso del Partido Comunista realizase anuncios importantes en cuanto al abandono de la actual política pandémica, rebajas de tipos de interés, un importante plan de ayuda al sector inmobiliario y acabar con la retórica belicista sobre Taiwan, pero la realidad ha sido más que decepcionante desde el punto de vista del inversor. China sigue con la política de cero covid, su apoyo al sector inmobiliario está lejos de lo que se esperaba y ha reiterado su compromiso de obtener el control de Taiwan, a través de una reunificación pacífica para 2049, advirtiendo que nunca descartará el uso de la fuerza.

b) Decisiones generales de inversión adoptadas. Se ha mantenido la exposición neta a Renta Variable situándola en torno al 41,5%, muy similar a la del trimestre anterior. Las operaciones más significativas han consistido en compraventas de contratos de futuros sobre índices, adaptando la cartera a las evoluciones del mercado y actuando de cobertura de los riesgos de la misma. La liquidez se ha reducido en la misma proporción en que se ha invertido una parte de ella en repos de deuda a muy corto plazo y en títulos de renta fija a tipo variable. A final del período suponía casi un 19% del total de la cartera, de esta forma nos encontramos en una holgada situación para hacer frente a cualquier problema de liquidez o reembolsos excepcionales, que pudieran surgir de la incertidumbre en los mercados. La rentabilidad del semestre ha sido negativa en consonancia con la evolución de los mercados en los que invierte la compañía, pero con un descenso inferior al de la mayoría de los mercados de referencia.

c) Índice de referencia. La Sociedad no tiene índice de referencia. La rentabilidad de las Letras del Tesoro a 1 año ha sido del -0,49 % en el periodo.

d) Evolución del patrimonio, accionistas, rentabilidad y gastos de la IIC. En este contexto, el patrimonio de la Sociedad a 30.09.2022 ascendía a 11.481.014,01 euros (a 30.06.2022, 11.678.395,51 euros) y el número de accionistas a dicha fecha ascendía a 126 (en el periodo anterior a 127). La rentabilidad de la Sociedad en el período es del -2,16% (en el año -16,44%). Los gastos del periodo ascienden al 2,38% anual sobre el patrimonio medio, de los cuales 0,82% corresponden a gastos indirectos (soportados por la inversión en otras IIC) y 1,56% a gastos directos (de la propia IIC).

e) Rendimiento de la Sociedad en comparación con el resto de IICs de la gestora. Las rentabilidades obtenidas en el periodo por el resto de las IIC gestionadas por Dux Inversores, según su menor o mayor exposición a la renta variable, se encuentran entre -10,94% y 1,95%.

2. INFORMACION SOBRE LAS INVERSIONES. a) Inversiones concretas realizadas durante el periodo. La SICAV ha venido utilizando de forma habitual instrumentos derivados como cobertura parcial del riesgo de mercados y de divisa. Durante el tercer trimestre del ejercicio se han mantenido las coberturas con ventas de futuros sobre el S&P500 para cubrir un 25% de la exposición a los mercados de Renta variable USA, que supone un 16% aproximadamente de la cartera. Igualmente se han realizado ventas de futuros sobre el EUROTOXX 50 para cubrir un 15% aproximadamente de

la exposición a los mercados europeos de Renta Variable, que supone un 30% de la cartera.- Se han mantenido las operaciones en base a futuros EUR/USD como cobertura de la exposición de la cartera al USD, con ligeras variaciones respecto al trimestre anterior, alcanzando la cobertura al finalizar el trimestre al 30% de los activos denominados en esa moneda, por lo que la exposición neta al USD alcanza al 6,5% del total de la cartera, un nivel similar al del cierre del trimestre anterior. Los valores que han incidido positivamente en la rentabilidad del periodo han sido FRANKLIN US OPPORTUNITIES-AACCUSD y MAN GLG ALPHA SELECT ALTERNATIVE-DL-HEUR. Por el contrario negativamente ha influido los valores MORGAN ST-INV GLOBAL BRANDS FUN -ZH y MANDARINE-UNIQUE S/M CAP EUROPE-R. b) Operativa de préstamos de valores. N/A. c) Operativa en derivados y adquisición temporal de activos. Durante el período, se han realizado operaciones sobre instrumentos derivados negociados en mercados organizados sobre índices y divisa como cobertura. El objetivo del uso de derivados es gestionar la cartera de forma más eficiente. El grado de apalancamiento medio de la IIC, según el método del compromiso, es de 76,85% en el período. La posición que se mantiene a cierre del periodo se detalla en el punto 3.3 del presente informe. d) Otra información sobre inversiones. Dentro del artículo 48.1.j) del RIIC se mantiene inversión en un fondo de capital riesgo (Fondo Rhea Secondaries FCR), cuyo importe desembolsado (105.000 euros) supone a fin de periodo un 0,91% del patrimonio de la IIC, habiéndose comprometido un total 300.000 euros. No existen en cartera inversiones en litigio. Al final del periodo hay invertido un 66,48% del patrimonio en otras IIC, gestionadas por Acatis Investment GmbH, Allianz Global Investors GmbH, Comgest Asset Management Intl Ltd, Ferix Capital LLP, JPMorgan Asset Management (Europe), Flossbach Von Storch Invest SA, Franklin Templeton International Services S.A., Heptagon Capital LLP, Man Asset Management, Mandarine Gestion, Morgan Stanley Investments, Nordea Investment Funds SA, Pictet Asset Management, PIMCO Global Advisor Limited, Schroder Investment Management, Bankinter Gestion de Activos SGIIC y Acces Capital Partners. Se han realizado operaciones sobre activos de renta fija, consideradas a plazo, pero que corresponden a la operativa habitual de contado del mercado en el que se han realizado. ESTA SOCIEDAD PUEDE INVERTIR UN PORCENTAJE DEL 100% EN EMISIONES DE RENTA FIJA DE BAJA CALIDAD CREDITICIA, POR LO QUE TIENE UN RIESGO DE CRÉDITO MUY ELEVADO. La remuneración de la cuenta en euros con el depositario ha sido Euribor 1 mes. Para las cuentas en divisa con el depositario, dicha remuneración, ha sido Libor menos 0,75%. Conforme a las condiciones contractuales establecidas en ningún caso los importes serán inferior a 0.

3. EVOLUCIÓN DEL OBJETIVO CONCRETO DE RENTABILIDAD. N/A.

4. RIESGO ASUMIDO POR LA SOCIEDAD. N/A.

5. EJERCICIO DERECHOS POLÍTICOS. La política establecida por la gestora en relación al ejercicio de los derechos políticos inherentes a los valores nacionales que integran la cartera de la IIC consiste en que se ejercerá obligatoriamente el derecho de voto siempre que la inversión que mantiene en cartera la IIC en un título nacional supere el 1% del capital social de la IIC y los 12 meses de antigüedad. Asimismo, la Gestora estudiará ejercer los derechos de voto anexos a los títulos en cartera de las IIC de cuya gestión se ocupa, cuando existan riesgos de alteración de la estrategia de las IIC. En el periodo no se ha ejercido el derecho de voto en ninguna IIC en las características anteriores.

6. INFORMACIÓN Y ADVERTENCIAS CNMV. N/A.

7. ENTIDADES BENEFICIARIAS DE LA SOCIEDAD E IMPORTE CEDIDO A LAS MISMAS. N/A.

8. COSTES DERIVADOS DEL SERVICIO DE ANALISIS. N/A.

9. COMPARTIMENTOS DE PROPOSITO ESPECIAL (SIDE POCKETS). N/A.

10. PERSPECTIVAS DE MERCADO Y ACTUACIÓN PREVISIBLE DE LA SOCIEDAD. De momento no se ve una pronta solución, aunque tampoco se puede descartar, al conflicto armado entre Ucrania y Rusia. Ucrania, con el armamento y el adiestramiento que está recibiendo de algunos países occidentales, ha conseguido recuperar parte de los territorios que habían sido ocupados por las tropas rusas, pero el dominio aéreo de estas últimas está infringiendo un fuerte castigo a la población ucraniana y Putin amenaza con una nueva gran ofensiva. Las fuertes sanciones económicas y políticas impuestas a Rusia para acabar con la guerra no terminan de dar resultado y Europa trabaja en un nuevo paquete de sanciones a Rusia, en el que se incluyen más restricciones al comercio y el establecimiento de un precio máximo al petróleo ruso. Estas propuestas tratarían de dar respuesta a los últimos acontecimientos: anexión de territorios ocupados, sabotajes en infraestructuras críticas, amenazas nucleares, entre otras. Por otra parte, la fuerte escalada inflacionista y las consiguientes subidas de tipos de interés para frenarla, están produciendo una desaceleración de los crecimientos económicos y las previsiones de algunos países anuncian recesión. Estas y otras incertidumbres nos hacen seguir siendo prudentes. En cuanto a Bucefalia Inversiones SICAV SA se espera mantener la actual política de inversiones, aunque no se descarta alguna variación en cuanto al porcentaje de inversión en renta variable o en la composición de la cartera, si las circunstancias del mercado lo aconsejan. Por último indicar que el Consejo de Administración de la Sociedad de la referida SICAV, celebrado con fecha 26 de Enero de 2.022, ha acordado, tras su pertinente estudio, no proponer a la

Junta General de Accionistas su disolución y liquidación de conformidad con lo previsto en la Ley 11/2021, de 9 de Julio.

10. Detalle de inversiones financieras

Descripción de la inversión y emisor	Divisa	Período actual		Período anterior	
		Valor de mercado	%	Valor de mercado	%
ES0231429046 - Obligaciones EROSKI SOCIEDAD CORP 2,889 2028-02	EUR	39	0,34	22	0,19
Total Renta Fija Privada Cotizada mas de 1 año		39	0,34	22	0,19
TOTAL RENTA FIJA COTIZADA		39	0,34	22	0,19
ES0582870H31 - Pagarés VALLEHERMOSO 1,350 2022-12-22	EUR	497	4,33	497	4,25
ES05329453J6 - Pagarés TUBACEX SA 1,700 2022-12-13	EUR	496	4,32	496	4,25
TOTAL RENTA FIJA NO COTIZADA		993	8,65	993	8,50
ES0000012H41 - REPO BANKINTER 0,500 2022-10-06	EUR	1.299	11,32	0	0,00
TOTAL ADQUISICIÓN TEMPORAL DE ACTIVOS		1.299	11,32	0	0,00
TOTAL RENTA FIJA		2.331	20,31	1.015	8,69
ES0113679I37 - Acciones BANKINTER	EUR	138	1,21	143	1,22
ES0105456026 - Acciones HOLALUZ-CLIDOM SA	EUR	56	0,49	59	0,51
ES0105546008 - Acciones LINEA DIRECTA ASEGURADORA SA	EUR	23	0,20	30	0,26
ES0131703003 - Acciones SECUOYA GRUPO DE COMUNICACION	EUR	81	0,71	81	0,70
TOTAL RV COTIZADA		299	2,61	314	2,69
TOTAL RENTA VARIABLE		299	2,61	314	2,69
ES0167852039 - Participaciones SIMCAV	EUR	606	5,27	632	5,41
TOTAL IIC		606	5,27	632	5,41
ES0122763008 - Participaciones ACCES CAPITAL PARTNERS	EUR	107	0,93	107	0,92
TOTAL ENTIDADES DE CAPITAL RIESGO + otros		107	0,93	107	0,92
TOTAL INVERSIONES FINANCIERAS INTERIOR		3.343	29,12	2.068	17,70
IE00B579F325 - Participaciones POWERSHARES GLOBAL FUNDS	USD	413	3,60	417	3,57
Total Renta Fija Privada Cotizada menos de 1 año		413	3,60	417	3,57
TOTAL RENTA FIJA COTIZADA		413	3,60	417	3,57
TOTAL RENTA FIJA		413	3,60	417	3,57
DE000A1C5D13 - Participaciones ACATIS INVESTMENT GMBH	EUR	351	3,06	360	3,08
IE00BYLQ421 - Participaciones COMGEST ASSETS MANAGEMENT	EUR	323	2,81	329	2,81
LU1245471567 - Participaciones FLOSSBACH VON STORCH INVEST SA	EUR	282	2,45	284	2,43
IE00B52NKR51 - Participaciones MAN ASSET MANAGEMENT	EUR	245	2,14	240	2,06
IE00BP734C47 - Participaciones HEPTAGON CAPITAL LLP	EUR	784	6,83	809	6,93
LU0289089384 - Participaciones JP MORGAN FLEMING	EUR	346	3,01	352	3,01
LU0489687243 - Participaciones MANDARINE GESTION	EUR	326	2,84	352	3,01
LU0360483019 - Participaciones MORGAN STANLEY	EUR	499	4,35	537	4,60
LU0539144625 - Participaciones NORDEA BANK AB	EUR	275	2,39	287	2,46
LU0348927095 - Participaciones NORDEA BANK AB	EUR	616	5,36	601	5,14
LU0474969937 - Participaciones PICTET	EUR	649	5,65	684	5,86
IE0032883534 - Participaciones PIMCO FUNDS GLOBAL	EUR	217	1,89	218	1,87
LU0256840447 - Participaciones ALLIANZ A.G.	EUR	438	3,82	475	4,07
IE00B520F527 - Participaciones FERIX CAPITAL LLP	EUR	413	3,60	413	3,54
LU0232933159 - Participaciones SCHRODER	EUR	308	2,68	330	2,83
LU0224509561 - Participaciones SCHRODER	EUR	141	1,23	162	1,39
LU0109391861 - Participaciones FRANKLIN	USD	709	6,17	692	5,93
TOTAL IIC		6.921	60,28	7.127	61,02
TOTAL INVERSIONES FINANCIERAS EXTERIOR		7.334	63,88	7.543	64,59
TOTAL INVERSIONES FINANCIERAS		10.677	93,00	9.611	82,30

Notas: El período se refiere al final del trimestre o semestre, según sea el caso.

Los productos estructurados suponen un 0,00% de la cartera de inversiones financieras del fondo o compartimento.

11. Información sobre la política de remuneración

No aplicable

12. Información sobre las operaciones de financiación de valores, reutilización de las garantías y swaps de rendimiento total (Reglamento UE 2015/2365)