

**FLUIDRA**




**FLUIDRA, S.A.  
Y SOCIEDADES DEPENDIENTES**

**Estados Financieros Intermedios Resumidos Consolidados  
preparados de conformidad con las Normas Internacionales de  
Información Financiera adoptadas por la Unión Europea**

**30 de Junio de 2011**

X



Fluidra, S.A. y Sociedades Dependientes

Estados de Situación Financieros Intermedios Resumidos Consolidados  
30 de junio de 2011 y 2010 y 31 de diciembre de 2010  
(Expresadas en miles de euros)

<u>Activo</u>	<u>Notas</u>	<u>30/06/2011</u> (no auditado)	<u>30/06/2010</u> (no auditado)	<u>31/12/2010</u> (auditado)
Inmovilizado material	7	119.443	124.697	120.861
Inversiones inmobiliarias		1.752	2.655	2.608
Fondo de comercio	8	190.650	157.482	157.841
Otros activos intangibles	7	53.618	28.653	25.019
Inversiones contabilizadas aplicando el método de la participación		202	154	220
Activos financieros no corrientes		5.329	5.370	5.216
Otras cuentas a cobrar		3.873	3.215	3.482
Activos por impuestos diferidos		12.941	12.523	16.698
Total activos no corrientes		387.808	334.749	331.945
Existencias		148.974	143.984	127.679
Deudores comerciales y otras cuentas a cobrar		256.786	245.370	144.401
Otros activos financieros corrientes		51.963	36.286	12.750
Efectivo y otros medios líquidos equivalentes		34.508	64.760	91.589
Total activos corrientes		492.231	490.400	376.419
<b>TOTAL ACTIVO</b>		<b>880.039</b>	<b>825.149</b>	<b>708.364</b>
<u>Patrimonio Neto</u>				
Capital		112.629	112.629	112.629
Prima de emisión		92.831	92.831	92.831
Ganancias acumuladas y otras reservas		125.180	114.348	109.165
Acciones propias		( 7.998 )	( 7.454 )	( 8.037 )
Otro resultado global		( 223 )	2.348	2.388
Dividendo a cuenta entregado en el ejercicio		-	-	-
Patrimonio atribuido a tenedores de instrumentos de patrimonio neto de la dominante	9	322.419	314.702	308.976
Participaciones no dominantes		7.953	7.851	7.469
Total patrimonio neto		330.372	322.553	316.445
<u>Pasivo</u>				
Pasivos financieros con entidades de crédito	12	165.718	144.593	125.115
Instrumentos financieros derivados		1.508	2.355	1.847
Pasivos por impuestos diferidos		27.963	27.633	28.710
Provisiones	11	6.657	7.716	8.056
Subvenciones oficiales		721	587	782
Otros pasivos no corrientes		45.363	3.443	4.374
Total pasivos no corrientes		247.930	186.327	168.884
Pasivos financieros con entidades de crédito	12	147.988	147.961	132.055
Acreedores comerciales y otras cuentas a pagar		151.255	165.785	88.647
Provisiones	11	2.482	2.303	2.291
Instrumentos financieros derivados		12	220	42
Total pasivos corrientes		301.737	316.269	223.035
<b>TOTAL PATRIMONIO NETO Y PASIVOS</b>		<b>880.039</b>	<b>825.149</b>	<b>708.364</b>

Fluidra, S.A. y Sociedades Dependientes

Cuenta de Resultados Intermedias Resumidas Consolidadas  
correspondientes a los periodos de seis meses terminados en 30 de junio de 2011 y 2010  
y al ejercicio anual terminado en 31 de diciembre de 2010  
(Expresadas en miles de euros)

	Notas	30/06/2011 (no auditado)	30/06/2010 (no auditado)	31/12/2010 (auditado)
<b>Ingresos de explotación</b>				
Ventas de mercaderías y productos terminados		374.627	335.544	581.245
Ingresos por prestación de servicios	15	5.541	4.880	11.487
Trabajos efectuados por el Grupo para activos no corrientes		1.888	1.292	3.012
Otros ingresos	16	-	-	35
<b>Total ingresos de explotación</b>		<b>382.056</b>	<b>341.716</b>	<b>595.779</b>
<b>Gastos de explotación</b>				
Variación de existencias de producto terminado y en curso y aprovisionamientos de materia prima	14	( 189.153 )	( 168.556 )	( 293.651 )
Gastos de personal	17	( 68.829 )	( 61.486 )	( 121.766 )
Gastos de amortización y pérdidas por deterioro de valor		( 16.044 )	( 16.010 )	( 33.372 )
Otros gastos de explotación	18	( 67.198 )	( 62.300 )	( 115.467 )
Otros gastos	19	-	( 1.416 )	( 3.177 )
Indemnizaciones proceso reorganización		-	( 1.119 )	( 2.313 )
Otros gastos asociados proceso reorganización		-	( 164 )	( 864 )
<b>Total gastos de explotación</b>		<b>( 341.224 )</b>	<b>( 309.768 )</b>	<b>( 567.433 )</b>
<b>Beneficio de explotación</b>		<b>40.832</b>	<b>31.948</b>	<b>28.346</b>
<b>Gastos / ingresos financieros</b>				
Ingresos financieros		2.526	1.815	4.224
Gastos financieros		( 7.201 )	( 5.294 )	( 9.834 )
Diferencias de cambio		( 892 )	1.271	734
<b>Resultados financieros netos</b>	20	<b>( 5.567 )</b>	<b>( 2.208 )</b>	<b>( 4.876 )</b>
Participación en beneficios / (pérdidas) del ejercicio de las asociadas contabilizadas aplicando el método de la participación.		23	( 4 )	76
<b>Beneficio/ (pérdida) antes de impuestos</b>		<b>35.288</b>	<b>29.736</b>	<b>23.546</b>
<b>Gasto por impuesto sobre las ganancias</b>	21	<b>( 9.718 )</b>	<b>( 8.090 )</b>	<b>( 5.758 )</b>
<b>Beneficio/ (pérdida) después de impuestos</b>		<b>25.570</b>	<b>21.646</b>	<b>17.788</b>
Resultado atribuido a participaciones no dominantes		1.372	1.049	1.852
Resultado atribuido a tenedores de instrumentos de patrimonio neto de la dominante		24.198	20.597	15.936
<b>EBITDA</b>	24	<b>57.755</b>	<b>49.370</b>	<b>64.936</b>
<b>Ganancias por acción básicas y diluidas (expresado en euros)</b>	9	<b>0,22023</b>	<b>0,18611</b>	<b>0,14437</b>

Fluidra, S.A. y Sociedades Dependientes

Estados del resultado global intermedios resumidos consolidados  
para los periodos de seis meses terminados en 30 de junio de 2011 y 2010  
y al ejercicio anual terminado en 31 de diciembre de 2010  
(Expresadas en miles de euros)

	30/06/2011	30/06/2010	31/12/2010
Beneficio / (Pérdida) del ejercicio	25.570	21.646	17.788
Otro resultado global:			
Coberturas de flujos de efectivo	264	(80)	132
Diferencias de conversión de estados financieros de negocios en el extranjero	(3.054)	6.117	5.689
Efecto impositivo	(77)	24	(39)
Otro resultado global del ejercicio, neto del impuesto	(2.867)	6.061	5.782
Resultado global total del ejercicio	22.703	27.707	23.570
Resultado global total atribuible a:			
Tenedores de instrumentos de patrimonio neto de la dominante	21.587	26.281	21.660
Participaciones no dominantes	1.116	1.426	1.910
	22.703	27.707	23.570

Fluidra, S.A. y Sociedades Dependientes

Estado consolidado de cambios en el patrimonio neto consolidado  
para el periodo de seis meses terminado en 30 de junio de 2010  
(Expresadas en miles de euros)

	Patrimonio atribuido a tenedores de instrumentos de patrimonio neto de la Sociedad dominante							Participaciones no dominantes	Total patrimonio neto
	Capital	Prima de emisión	Reserva legal	Ganancias acumuladas	Acciones propias	Otro resultado global	Total		
Saldo al 1 de enero de 2010	112.629	92.831	9.500	88.387	( 5.491 )	( 3.112 )	( 224 )	6.856	301.376
Resultado global total del ejercicio	-	-	-	20.597	-	5.740	( 56 )	1.426	27.707
Altas de entidades	-	-	-	-	-	-	-	3	3
Acciones propias	-	-	-	( 3 )	( 1.963 )	-	-	-	( 1.966 )
Otros	-	-	883	( 1.016 )	-	-	-	( 33 )	( 166 )
Dividendo	-	-	-	( 4.000 )	-	-	-	( 401 )	( 4.401 )
Saldo al 30 de junio de 2010	112.629	92.831	10.383	103.965	( 7.454 )	2.628	( 280 )	7.851	322.553

Fluidra, S.A. y Sociedades Dependientes

Estado consolidado de cambios en el patrimonio neto consolidado  
para el periodo de seis meses terminado en 30 de junio de 2011  
(Expresadas en miles de euros)

	Patrimonio atribuido a tenedores de instrumentos de patrimonio neto de la Sociedad dominante							Total patrimonio neto		
	Capital	Prima de emisión	Reserva legal	Ganancias acumuladas	Acciones propias	Otro resultado global			Participaciones no dominantes	
						Diferencias conversión	Otros			Total
Saldo al 1 de enero de 2011	112.629	92.831	10.384	98.781	( 8.037 )	2.519	( 131 )	308.976	7.469	316.445
Resultado global total del ejercicio	-	-	-	24.198	-	( 2.798 )	187	21.587	1.116	22.703
Altas de entidades	-	-	-	-	-	-	-	-	37	37
Acciones propias	-	-	-	( 67 )	39	-	-	( 28 )	-	( 28 )
Pagos basados en instrumentos de patrimonio	-	-	-	50	-	-	-	50	-	50
Otros	-	-	-	( 166 )	-	-	-	( 166 )	-	( 166 )
Dividendo	-	-	-	( 8.000 )	-	-	-	( 8.000 )	( 669 )	( 8.669 )
Saldo al 30 de junio de 2011	112.629	92.831	10.384	114.796	( 7.998 )	( 279 )	56	322.419	7.953	330.372

Las notas adjuntas forman parte de los estados financieros intermedios resumidos consolidados de Fluidra, S.A. y sociedades dependientes correspondientes al periodo de seis meses terminado en 30 de junio de 2011 preparados de conformidad con las NIIF-UJ.

Fluidra, S.A. y Sociedades Dependientes

Flujos de Efectivo de los Estados Financieros Intermedios Resumidos Consolidados  
para los periodos de seis meses terminados en 30 de junio de 2011 y 2010  
(Expresadas en miles de euros)

	Nota	2011	2010
<b>Flujos de efectivo de actividades de explotación</b>			
Beneficio del ejercicio antes de impuestos		35.288	29.736
<i>Ajustes por :</i>			
Amortizaciones	7	16.044	15.984
Dotación de pérdidas por insolvencias		3.477	3.465
Dotación/(Reversión) de pérdidas por deterioro de valor de activos		( 1 )	26
Dotación/(Reversión) de pérdidas por riesgos y gastos	11	133	351
Dotación/(Reversión) de pérdidas por existencias		121	380
Ingresos de activos financieros	20	( 2.526 )	( 1.815 )
Gastos financieros	20	7.387	4.674
(Ingresos)/Gastos por diferencias de cambio		( 807 )	-
Participación en los resultados de las asociadas		( 23 )	4
(Beneficios)/pérdidas en la venta de inmovilizado material y otros activos intangibles		( 6 )	( 31 )
Imputación de subvenciones oficiales a resultados		( 61 )	( 51 )
Gastos por pagos basados en acciones		50	
(Beneficio)/Pérdida de instrumentos financieros derivados a valor razonable con cambios a resultados		( 186 )	( 56 )
Beneficio de explotación antes de cambios en el capital circulante		58.890	52.667
<b>Variaciones de capital circulante, excluyendo el efecto de adquisiciones y diferencias de conversión</b>			
Aumento/Disminución en clientes y otras cuentas a cobrar		( 109.402 )	( 100.462 )
Aumento/Disminución en existencias	14	( 10.620 )	( 21.592 )
Aumento/Disminución en acreedores comerciales y otra cuentas a pagar		44.799	72.114
Pagos de provisiones	11	( 235 )	( 241 )
Efectivo generado de las operaciones		( 16.568 )	2.486
Intereses pagados		( 7.269 )	( 4.206 )
Intereses cobrados		2.526	1.815
Impuesto sobre las ganancias pagadas		( 3.280 )	( 2.740 )
Efectivo neto generado por las actividades de explotación		( 24.591 )	( 2.645 )
<b>Flujo de efectivo de actividades de inversión</b>			
Procedentes de la venta de inmovilizado material		1.134	1.974
Procedentes de la venta de otros activos intangibles		2	-
Procedente de la venta de activos financieros		128	89
Adquisición de inmovilizado material		( 7.157 )	( 5.794 )
Adquisición de activos inmateriales		( 2.579 )	( 1.695 )
Adquisición de otros activos financieros		( 39.017 )	( 34.077 )
Pagos por adquisiciones de entidades dependientes, neto de efectivo y equivalentes	6	( 31.640 )	( 120 )
Pagos por adquisiciones de entidades dependientes producidas en ejercicios anteriores	6	-	( 6.296 )
Efectivo neto generado por actividades de inversión		( 79.129 )	( 45.919 )
<b>Flujo de efectivo de actividades financieras</b>			
Procedentes de emisiones de capital		24	-
Pagos procedentes del rescate de acciones propias		( 922 )	( 1.973 )
Cobros procedentes de la venta de acciones propias		896	7
Procedentes de subvenciones		-	38
Procedente de financiación bancaria		91.820	96.685
Reembolso de pasivos con intereses		( 43.511 )	( 18.174 )
Dividendos pagados		( 669 )	( 401 )
Efectivo neto generado por actividades financieras		47.638	76.182
Aumento neto de efectivo y equivalentes de efectivo		( 56.082 )	27.618
Efectivo y equivalentes al efectivo a 1 de enero		91.589	35.309
Efecto de las diferencias de cambio en el efectivo		( 999 )	1.833
Efectivo y equivalentes al efectivo a 30 de junio		34.508	64.760

30 de junio de 2011

## 1. Naturaleza, Actividades Principales y Composición del Grupo

Fluidra, S.A. (en adelante la Sociedad) se constituyó en Girona como sociedad limitada con fecha 3 de octubre de 2002, por un período de tiempo indefinido bajo la denominación social de Aquaria de Inv. Corp., S.L. pasando a su actual denominación con fecha 17 de septiembre de 2007.

El objeto social y la actividad de la Sociedad es la tenencia y disfrute de participaciones sociales, valores mobiliarios y demás títulos valores y el asesoramiento, dirección y administración de las sociedades en las que la Sociedad mantenga participaciones.

El domicilio social de la Sociedad se encuentra en Sabadell (Barcelona), Avenida Francesc Macià, nº 60 planta 20.

La actividad del Grupo consiste en la fabricación y comercialización de productos accesorios y maquinaria específicos para piscinas, riego y tratamiento y purificación de aguas.

Fluidra, S.A. es la sociedad dominante del Grupo formado por las sociedades dependientes (en adelante Grupo Fluidra o el Grupo), cuyo detalle se adjunta en el Anexo I. Adicionalmente, el Grupo participa en otras entidades cuyo detalle se adjunta en el mismo anexo. Las sociedades del Grupo han sido consolidadas a partir de sus estados financieros intermedios preparados por la Dirección de dichas sociedades.

En el contexto del deterioro de la situación económica general de los ejercicios 2008 y 2009, en especial en el mercado español, el Grupo finalizó en el ejercicio 2010 un proceso de reorganización de su capacidad productiva y de búsqueda de sinergias de distribución.

Como parte de este proceso el Grupo redefinió durante el ejercicio 2009 su estructura organizativa. Adicionalmente, como parte de este proceso los Administradores de varias sociedades participadas por el Grupo, formularon proyectos de fusión los cuales fueron aprobados por las respectivas Juntas Generales de Accionistas. Dichos procesos de concentración y fusión implicaron un coste excepcional que en su mayor parte correspondió al pago de indemnizaciones al personal (véase nota 19), pero sin implicar ninguna discontinuidad de operaciones o pérdida de valor de la mayor parte de los activos existentes previamente en dichas sociedades.

## 2. Bases de Presentación

Los estados financieros intermedios resumidos consolidados se han formulado por los Administradores de Fluidra, S.A. a partir de los registros contables de Fluidra, S.A. y de las sociedades incluidas en el Grupo. Estos estados financieros intermedios resumidos consolidados se han preparado de conformidad con las normas internacionales de información financiera y en especial con la NIC 34 "Estados Financieros Intermedios" adoptadas por la Unión Europea (NIIF-UE) conforme a lo previsto en el artículo 12 del RD 1362/2007. Dichos estados financieros no contienen toda la información requerida para estados financieros anuales, y deben leerse conjuntamente con las cuentas anuales consolidadas de los ejercicios terminados en 31 de diciembre de 2010 y 2009 preparadas de conformidad con NIIF-UE.

### a) Bases de Presentación de los Estados Financieros Intermedios Resumidos Consolidados

Estos estados financieros intermedios resumidos consolidados se han preparado utilizando el principio de coste histórico, excepto para los instrumentos financieros derivados así como para algunos activos financieros disponibles para la venta, que se registran a su valor razonable.

### b) Comparación de la información

Los estados financieros intermedios resumidos consolidados presentan a efectos comparativos, con cada una de las partidas del estado de situación financiera consolidado, de la cuenta de resultados consolidada, del estado consolidado de flujos de efectivo y del estado consolidado de cambios en el patrimonio neto, además de la cifras consolidadas del período de seis meses terminado en 30 de junio de 2011, las correspondientes al mismo período del ejercicio anterior que han sido obtenidas mediante la aplicación consistente de las NIIF-UE tal como requiere la norma. Asimismo, debido a la estacionalidad de las operaciones, los Administradores de la Sociedad han considerado adecuado incluir en el estado de situación financiera consolidado y en la cuenta de resultados consolidada, las cifras consolidadas comparativas correspondientes al 31 de diciembre de 2010.

(Continúa)



## Fluidra, S.A. y Sociedades Dependientes

## Notas a los Estados Financieros Intermedios Resumidos Consolidados

No existen principios contables de carácter obligatorio que, siendo significativos no hayan sido objeto de aplicación.

Las cuentas anuales consolidadas del ejercicio 2010 fueron aprobadas por la Junta General de Accionistas de fecha 8 de junio de 2011.

**c) Estimaciones contables relevantes e hipótesis y juicios relevantes en la aplicación de las políticas contables**

La preparación de los estados financieros intermedios resumidos consolidados de conformidad con NIIF-UE NIC 34 "Estados Financieros Intermedios" requiere que la Dirección del Grupo realice juicios, estimaciones y asunciones que afectan a la aplicación de las normas y a los importes de activos, pasivos, ingresos y gastos. Las estimaciones y asunciones adoptadas están basadas en experiencias históricas y otros factores que son razonables bajo las circunstancias existentes.

En los estados financieros intermedios resumidos consolidados del Grupo correspondientes a los periodos de seis meses terminados en 30 de junio de 2011 y 2010 se han utilizado ocasionalmente estimaciones realizadas por la Dirección del Grupo y de las entidades consolidadas para cuantificar algunos de los activos, pasivos, ingresos, gastos y compromisos que figuran registrados en ellas. Básicamente, estas estimaciones se refieren a:

- La vida útil de carteras de clientes y otros activos inmateriales.
- Las hipótesis empleadas en la determinación del valor en uso de las diversas Unidades Generadoras de Efectivo (UGE) o grupo de ellas para evaluar el deterioro de valor de los fondos de comercio u otros activos (véase nota 8).
- El valor razonable de instrumentos financieros y determinados activos no cotizados.
- El valor razonable del compromiso de participación en el capital social de la Sociedad con el equipo directivo de la misma.

A pesar de que estas estimaciones se realizaron en función de la mejor información disponible al 30 de junio de 2011 y 2010 sobre los hechos analizados, es posible que acontecimientos que puedan tener lugar en el futuro obliguen a modificarlas (al alza o a la baja) en próximos periodos o ejercicios; lo que se haría, conforme a lo establecido en la NIC 8, de forma prospectiva reconociendo los efectos del cambio de estimación en la correspondiente cuenta de pérdidas y ganancias consolidada, a excepción de las combinaciones de negocio registradas de forma provisional, que se corrigen de forma retroactiva.

Adicionalmente, los principales juicios efectuados por la Dirección de la Sociedad en la identificación y selección de los criterios aplicados en la valoración y clasificación de las principales magnitudes que se muestran en los estados financieros intermedios resumidos consolidados, son los siguientes:

- Razones que justifican la transferencia de riesgos y beneficios en arrendamientos o en el registro de la baja de activos o pasivos financieros,
- Razones que justifican la clasificación de activos como inversiones inmobiliarias,
- Criterios de evaluación de deterioros de valor de activos financieros y,
- Razones que justifican la capitalización de proyectos de desarrollo.

### **3. Principios Contables Aplicados Relevantes**

Para la elaboración de los estados financieros intermedios resumidos consolidados se han seguido los mismos principios contables y normas de valoración detallados en las cuentas anuales consolidadas del Grupo a 31 de diciembre de 2010 y 2009 preparados de conformidad a las NIIF-UE.

Las siguientes normas contables (NIIF) e interpretaciones (CINIIF) han entrado en vigor en el ejercicio contable iniciado el 1 de enero de 2011 aunque no han tenido un impacto significativo o bien no han sido aplicables para el Grupo en estos estados financieros intermedios resumidos consolidados:

- Modificación a la NIC 32 Clasificación de derechos de suscripción por el emisor. Efectiva para ejercicios anuales iniciados a partir del 1 de febrero 2010.

## Fluidra, S.A. y Sociedades Dependientes

## Notas a los Estados Financieros Intermedios Resumidos Consolidados

- NIC 24 Desgloses sobre partes vinculadas. Efectiva para ejercicios anuales iniciados a partir del 1 de enero de 2011.
- CINIIF 14 Pagos anticipados de un requisito mínimo de financiación. Efectiva para ejercicios anuales iniciados a partir del 1 de enero de 2011.
- CINIIF 19 Cancelación de pasivos financieros con instrumentos de patrimonio. Efectiva para ejercicios iniciados a partir del 1 de julio de 2010.
- Modificación a la NIIF 1 Exención a la presentación comparativa de determinados desgloses de la NIIF 7. Efectiva para ejercicios iniciados a partir del 30 de junio de 2010.
- Mejoras a las NIIF emitidas en mayo de 2010. Afecta a diferentes normas, por lo que las entidades deben desglosar los impactos particulares. En general, la fecha de efectividad es a partir del 2011.

Estos estados financieros intermedios resumidos consolidados se han preparado sin considerar las NIIF-UE, modificaciones a las mismas e interpretaciones que han sido emitidas y cuya fecha de entrada en vigor tendrá lugar con posterioridad al 1 de enero de 2011, las cuales se relacionan a continuación.

- NIIF 9 Instrumentos financieros. Efectiva para ejercicios anuales iniciados a partir del 1 de enero de 2013. Pendiente de adoptar por la UE
- Modificaciones a la NIC 12 – Recuperación de activos subyacentes. Efectiva para ejercicios anuales iniciados a partir del 1 de enero de 2012. Pendiente de adoptar por la UE.
- Modificaciones a la NIIF 7 – Desgloses de baja de activos financieros. Efectiva para ejercicios anuales iniciados a partir del 1 de julio de 2011. Pendiente de adoptar por la UE.
- Modificaciones a la NIIF 1 – Hiperinflación severa y eliminación de determinadas fechas fijas de transición. Efectiva para ejercicios anuales iniciados a partir del 1 de julio de 2011. Pendiente de adoptar por la UE.
- NIC 19 Retribuciones a los empleados. Efectiva para ejercicios anuales iniciados a partir del 1 de enero de 2013. Pendiente de adoptar por la UE.
- Modificaciones a la NIC 1 – Presentación de partidas en otro resultado global. Efectiva para ejercicios anuales iniciados a partir del 1 de julio de 2012. Pendiente de adoptar por la UE.
- NIIF 10 Estados financieros consolidados. Efectiva para ejercicios anuales iniciados a partir del 1 de enero de 2013. Pendiente de adoptar por la UE.
- NIIF 11 Acuerdos conjuntos. Efectiva para ejercicios anuales iniciados a partir del 1 de enero de 2013. Pendiente de adoptar por la UE.
- NIIF 12 Desgloses de participaciones en otras entidades. Efectiva para ejercicios anuales iniciados a partir del 1 de enero de 2013. Pendiente de adoptar por la UE.
- NIIF 13 Valoraciones a valor razonable. Efectiva para ejercicios anuales iniciados a partir del 1 de enero de 2013. Pendiente de adoptar por la UE.
- NIC 27 Estados financieros separados. Efectiva para ejercicios anuales iniciados a partir del 1 de enero de 2013. Pendiente de adoptar por la UE.
- NIC 28 Inversiones en asociadas y negocios conjuntos. Efectiva para ejercicios anuales iniciados a partir del 1 de enero de 2013. Pendiente de adoptar por la UE.

(Continúa)

## Fluidra, S.A. y Sociedades Dependientes

## Notas a los Estados Financieros Intermedios Resumidos Consolidados

Los Administradores del Grupo no esperan que el impacto de aplicar estas normas e interpretaciones en los futuros estados financieros intermedios resumidos consolidados, en la medida en que resulten de aplicación, sea significativo.

**4. Información Financiera por Segmentos**

El Grupo se encuentra organizado internamente en cuatro divisiones, tres de las cuales aglutinan con un enfoque geográfico la actividad comercial y de distribución del Grupo y la cuarta que integra la actividad productiva.

Las Divisiones Comerciales son la División *Europa Sur-Oeste (SWE)*, la División *Europa Noreste, Oriente Medio y África (NEEMEA)* y la División *América, Asia y Pacífico (AAP)*. Dentro de estas Divisiones y de forma transversal se articulan las cuatro unidades de negocio de Piscina, Tratamiento de Agua, Riego y Conducción de Fluidos, cada una de ellas orientada a la comercialización de los productos en los mercados residencial, comercial, agrícola e industrial. Esta estructura comercial permite compaginar un enfoque más directo hacia cada uno de dichos negocios y segmentos de mercado con la captura de sinergias operativas como el poder compartir la capilaridad de las redes de distribución por país.

La División Industrial, tiene un enfoque dirigido al aumento de la eficiencia de costes a través de la racionalización de la estructura de plantas productivas y la optimización de los activos industriales.

En la información de segmentos se refleja directamente la información utilizada por la dirección del Grupo Fluidra de acuerdo con los cambios de la NIIF 8.

Las empresas holdings, inmobiliarias y de servicios no constituyen segmentos de explotación (no generan ingresos significativos a terceros o éstos son complementarios a la actividad del Grupo). Todas ellas se agrupan dentro de la partida denominada "Servicios compartidos".

Los precios de venta inter-segmentos se establecen siguiendo los términos y condiciones normales que están disponibles para terceros no vinculados.

La diferencia entre la suma de las magnitudes de los diferentes segmentos de negocio y el total de las mismas de la cuenta de pérdidas y ganancias consolidada, corresponde a la partida de "Servicios compartidos" y a los ajustes de consolidación intrasegmentos, fundamentalmente las ventas entre la división industrial y las divisiones comerciales, y su correspondiente ajuste de margen en existencias, así como otros ajustes derivados de las combinaciones de negocios y de la consolidación.

No existe ningún cliente que represente unas ventas a terceros superiores al 10% de las ventas totales.

Un detalle de la información financiera por segmentos de negocio del Grupo para los periodos de seis meses terminados en 30 de junio de 2011 y 2010 se muestra en el Anexo II de estos estados financieros intermedios resumidos consolidados.

**5. Operaciones estacionales**

El Grupo tiene una estacionalidad relevante concentrándose, en el ejercicio 2010, el 57,7% de sus ventas en el primer semestre. Como consecuencia, los seis primeros meses del ejercicio suelen mostrar la mayor parte de los resultados del ejercicio. Para el periodo de seis meses terminado en 30 de junio de 2011 las ventas del grupo han ascendido a 374,6 millones de euros (335,5 millones de euros para el periodo de seis meses terminado en 30 de junio de 2010) y los resultados de explotación a 40,8 millones de euros (31,9 millones de euros para el periodo de seis meses terminado en 30 de junio de 2010).

Los incrementos producidos en los saldos de existencias, deudores comerciales y acreedores comerciales entre 31 de diciembre de 2010 y 30 de junio de 2011, se deben principalmente a la estacionalidad del negocio.

## Fluidra, S.A. y Sociedades Dependientes

## Notas a los Estados Financieros Intermedios Resumidos Consolidados

6. Combinaciones de Negocios

Un detalle de las operaciones que han supuesto las adiciones más importantes durante el periodo de seis meses terminado en 30 de junio de 2011 es el siguiente:

- Con fecha 17 de marzo de 2011, el Grupo procedió a la adquisición del 100% de la participación en las sociedades Aquatron Inc. y Aqua Products Inc., así como la adquisición de los negocios de fabricación y comercialización de limpia fondos automáticos de la compañía israelí Aquatron Robotics Systems Ltd. La adquisición de dichos negocios implicó la adquisición de la cartera de clientes, marcas, inmovilizado material, existencias, personal y el resto de activos y pasivos asociados a dicha actividad. Aqua Products Inc. y Aquatron Inc. desarrollan, fabrican y distribuyen limpia fondos electrónicos para piscinas privadas y públicas. Ambas sociedades tienen su sede en Estados Unidos. Los negocios de Aquatron Robotics Systems Ltd. han sido adquiridos por P.S.I. Pool Services Israel Ltd., sociedad constituida por el Grupo, con sede en Israel.

La cifra de ventas consolidada anual de los negocios adquiridos asciende a 45 millones de dólares, siendo sus principales mercados Estados Unidos y Europa. Por dicha adquisición se desembolsó un importe inicial de 44 millones de dólares y existen unos compromisos futuros de pago vinculados a los resultados que obtengan los negocios adquiridos. El Grupo ha reconocido un importe de 41.725 miles de euros, relacionado con dicha contraprestación contingente. El Grupo ha estimado el valor razonable ponderando los desenlaces por las probabilidades de cada uno.

Si la adquisición se hubiera realizado el 1 de enero de 2011, las ventas de mercancías y producto acabado del Grupo y el beneficio consolidado del periodo de seis meses terminado en 30 de junio de 2011 se verían incrementados en 5.185 y en 1.235 miles de euros, respectivamente.

El Grupo Aqua generó para el Grupo un beneficio total consolidado durante el periodo comprendido entre la correspondiente fecha de adquisición y el 30 de junio de 2011 de 1.771 miles de euros.

Las ventas de mercaderías y productos terminados (incluyendo ventas entre compañías del Grupo) correspondientes a los negocios adquiridos durante el periodo de seis meses terminado en 30 de junio de 2011 ascendieron a 19.881 miles de euros. Las ventas a terceros (sin incluir ventas entre compañías del Grupo) de estos negocios durante dicho periodo fueron de 14.719 miles de euros.

El detalle de la contraprestación entregada, del valor razonable de los activos netos adquiridos y del fondo de comercio es como sigue:

	<u>Miles de euros</u>
Contraprestación entregada	
Efectivo pagado	31.934
Contraprestación contingente	<u>41.725</u>
Total contraprestación entregada	<u>73.659</u>
Valor razonable de activos netos adquiridos	<u>39.742</u>
Fondos de comercio	<u>33.917</u>

Los activos intangibles que no han sido reconocidos por separado del fondo de comercio y que quedan incluidos en el mismo al no cumplir con la definición de separabilidad requerida por las NIIF-UE, corresponden principalmente a las redes de distribución, la fuerza de trabajo y las sinergias del negocio adquirido.

Durante los periodos de seis meses terminados en 30 de junio de 2011 y 2010 no se han producido bajas significativas de sociedades dependientes y asociadas.

(Continúa)

## Fluidra, S.A. y Sociedades Dependientes

## Notas a los Estados Financieros Intermedios Resumidos Consolidados

Los importes reconocidos en el balance de situación consolidado a la fecha de adquisición de los activos, pasivos y pasivos contingentes de los negocios adquiridos durante el ejercicio 2011, por clases significativas, son como sigue:

	Miles de euros	
	Valor razonable	Valor contable previo
Inmovilizado material	1.481	1.481
Otros activos intangibles	32.508	994
Activos financieros no corrientes	82	82
Activos por impuestos diferidos	1.358	270
Deudores comerciales y otras cuentas a cobrar	12.726	14.968
Existencias	10.971	12.375
Efectivo y otros medios líquidos equivalentes	294	294
<b>Total activos</b>	<b>59.420</b>	<b>30.464</b>
Pasivos financieros con entidades de crédito	8.325	8.325
Instrumentos financieros derivados	39	39
Acreedores comerciales y otras cuentas a pagar	10.817	10.817
Provisiones	497	140
<b>Total pasivos y pasivos contingentes</b>	<b>19.678</b>	<b>19.321</b>
<b>Total activos netos</b>	<b>39.742</b>	
Importe pagado en efectivo	31.934	
Efectivo y otros medios líquidos equivalentes adquiridos	294	
<b>Flujo de efectivo pagado por las adquisiciones</b>	<b>31.640</b>	

Durante el periodo de seis meses terminado el 30 de junio de 2011 no se han efectuado desembolsos de efectivo en relación a adquisiciones de sociedades dependientes producidas en ejercicios anteriores (6.296 miles de euros en el mismo periodo terminado en 30 de junio de 2010).



## 7. Inmovilizado Material y Otros Activos Intangibles

Las altas de otros activos intangibles durante el primer semestre del ejercicio 2011 han ascendido a 2.579 miles de euros (1.695 miles de euros en el mismo periodo terminado en 30 de junio de 2010).

Dentro de estas inversiones cabe mencionar las altas por los gastos incurridos en los diferentes proyectos de desarrollo que tiene en marcha el Grupo por importe de 1.744 miles de euros (1.285 miles de euros en el mismo periodo terminado en 30 de junio de 2010), respondiendo a los desarrollos de producto para el uso responsable del agua.

(Continúa)

## Fluidra, S.A. y Sociedades Dependientes

## Notas a los Estados Financieros Intermedios Resumidos Consolidados

Los movimientos habidos en las cuentas incluidas en el Inmovilizado material durante el primer semestre del ejercicio 2011 han sido los siguientes:

	Saldos al 31.12.10	Combinaciones de negocios	Adiciones	Bajas	Trasposos	Diferencias de conversión	Saldos al 30.06.11
Coste	325.375	2.163	6.443	( 8.380 )	900	( 930 )	325.571
Amortización acumulada	( 204.514 )	( 682 )	( 9.616 )	8.160	( 85 )	609	( 206.128 )
Valor Neto Contable	<u>120.861</u>	<u>1.481</u>	<u>( 3.173 )</u>	<u>( 220 )</u>	<u>815</u>	<u>( 321 )</u>	<u>119.443</u>

Durante el primer semestre del ejercicio 2011, cabe mencionar las inversiones en moldes de nuevos productos por un importe aproximado de 1.096 miles de euros (1.030 miles de euros en el mismo periodo terminado en 30 de junio de 2010). Destacan las inversiones en la optimización industrial y adecuación a normativas medioambientales de la planta de producto químico (657 miles de euros) y las realizadas en Fluidra España en su "piloto" de nueva delegación (284 miles de euros).

#### 8. Fondo de comercio

El detalle de los fondos de comercio asignados por UGE o grupos de ellas al 30 de junio de 2011 y al 31 de diciembre de 2010 es como sigue:

	Segmento	Miles de euros	
		30.06.11	31.12.10
Fluidra Europa Sud-Oeste	SWE	30.229	30.229
Fluidra Europa Noreste, Oriente Medio y África	NEEMEA	32.136	32.124
Fluidra America, Asia y Pacific	AAP	12.092	12.115
Fluidra Industrial	Industry	43.804	43.804
Manufacturas Gre, S.A	Industry	22.741	22.741
Certikin Internacional, LTD	SWE	3.233	3.391
Fluidra Österreich GmbH (antes denominada Schwimmbad-Sauna-Ausstattungs, GmbH)	NEEMEA	4.991	4.991
Astral Pool Australia Pty LTD (antes denominada Hurlcon Holdings, PTY LTD) y sociedades dependientes	AAP	8.228	8.446
Grupo Aqua	Industry	33.196	-
Total		<u>190.650</u>	<u>157.841</u>

El movimiento del Fondo de comercio vendría explicado en su mayor parte por el proceso de combinaciones de negocios del primer semestre del ejercicio 2011 (véase nota 6), así como por la variación en las diferencias de conversión de los fondos de comercio en moneda extranjera principalmente como consecuencia de las fluctuaciones en los tipos de cambio de la libra esterlina, el dólar australiano, el dólar estadounidense y el nuevo shekel israelí.

Como consecuencia de la combinación de negocios del primer semestre de 2011 (véase nota 6) se ha creado una nueva UGE: Grupo Aqua, que incluye los flujos de efectivo de las compañías Aqua Products Inc., Aquatron Inc. y P.S.I. Pool Services Israel Ltd.

Durante el ejercicio 2010, el Grupo procedió a la unificación de las UGE's establecidas inicialmente para Pacific Industries, S.A.S. e I.D. Electroquímica, S.L. y Calderería Plástica del Norte, S.L. con Fluidra

(Continúa)

## Fluidra, S.A. y Sociedades Dependientes

## Notas a los Estados Financieros Intermedios Resumidos Consolidados

Industrial, como consecuencia de la gestión integrada de las mismas mediante una dirección general común y una búsqueda de la eficiencia de costes y optimización de activos industriales.

Cabe mencionar que, en el ejercicio 2010, debido a un cambio organizativo en el segmento de AAP (ver nota 4), el valor en uso de la UGE Fluidra America, Asia y Pacífico no incluye los flujos de efectivo procedentes de la compañía Pool Supplier, S.L.U.

## 9. Patrimonio Neto

La composición y los movimientos del patrimonio neto se presentan en el estado consolidado de cambios en el patrimonio neto.

### a) Capital suscrito

Al 30 de junio de 2011 el capital social de Fluidra, S.A. está representado por 112.629.070 acciones ordinarias de 1 euro de valor nominal cada una, totalmente desembolsadas. Las acciones están representadas por medio de anotaciones en cuenta y se constituyen como tales en virtud de la inscripción en el correspondiente registro contable. Todas las acciones gozan de iguales derechos políticos y económicos.

El 31 de octubre de 2007 Fluidra, S.A. (la "Sociedad") completó el proceso de salida a Bolsa. Dicho proceso se instrumentó a través de una Oferta Pública de Venta de 44.082.943 acciones ordinarias, de 1 euro de valor nominal cada una.

Desde dicha fecha, las mencionadas acciones representativas del capital de la Sociedad cotizan en las Bolsas de Valores de Barcelona, Madrid, Valencia y Bilbao, así como, en el Mercado Continuo.

La Sociedad únicamente conoce la identidad de sus accionistas por la información que éstos le comunican voluntariamente o en cumplimiento de la normativa aplicable. De conformidad con la información de que dispone la Sociedad, la estructura de las participaciones significativas a 30 de junio de 2011 es como sigue:

	<u>Porcentaje de participación</u>
Boyser, S.R.L.	14,12 %
Edrem, S.L.	13,50 %
Dispur, S.L.	12,15 %
Bansabadell Inversió Desenvolupament, S.A.	9,67 %
Aniol, S.L.	9,21 %
Grupo Corporativo Empres. Caja de Navarra	8,00 %
Cartera Industrial REA, S.A.	4,44 %
Otros accionistas	28,91 %
	<u>100,00 %</u>

### b) Prima de emisión de acciones

Esta reserva es de libre distribución, salvo por lo dispuesto en el apartado f) de esta nota.

### c) Reserva legal

De acuerdo con el texto refundido de la Ley de Sociedades Anónimas, debe destinarse una cifra igual al 10% del beneficio del ejercicio a la reserva legal hasta que ésta alcance, al menos, el 20% del capital social.

(Continúa)

## Fluidra, S.A. y Sociedades Dependientes

## Notas a los Estados Financieros Intermedios Resumidos Consolidados

La reserva legal podrá utilizarse para aumentar el capital en la parte de su saldo que exceda del 10% del capital ya aumentado. Salvo para la finalidad mencionada anteriormente, y mientras no supere el 20% del capital social, esta reserva sólo podrá destinarse a la compensación de pérdidas y siempre que no existan otras reservas disponibles suficientes para este fin.

## d) Acciones de la Sociedad dominante

Los movimientos habidos en la cartera de acciones propias durante el periodo de seis meses terminado en 30 de junio de 2011 han sido los siguientes:

	Euros		
	Número	Nominal	Precio medio de adquisición / enajenación
Saldos al 01.01.11	2.604.842	2.604.842	3,0854
Adquisiciones	324.801	324.801	2,8395
Enajenaciones	( 313.455 )	( 313.455 )	2,8646
Saldos al 30.06.11	2.616.188	2.616.188	3,0570

La Junta General Ordinaria de Accionistas de Fluidra, S.A. celebrada el pasado 8 de junio de 2011, de conformidad con lo dispuesto en el artículo 146 y concordantes de la Ley de Sociedades de Capital, autorizó a la Sociedad para que pudiera proceder a la adquisición derivativa de acciones propias, directamente o a través de sociedades del Grupo, y con expresa facultad de reducir el capital social para amortizar acciones propias, delegando en el Consejo de Administración las facultades necesarias para la ejecución de los acuerdos que adopte la junta a este respecto, dejando sin efecto la autorización anterior, y autorización para, en su caso, aplicar la cartera de acciones propias a la ejecución o cobertura de sistemas retributivos.

El límite temporal y de porcentaje máximo de autocartera responde a los máximos legales.

## e) Ingresos y gastos reconocidos

Incluyen las diferencias de conversión y las variaciones del valor razonable de los activos financieros disponibles para la venta, así como las pérdidas o ganancias procedentes de la valoración a valor razonable del instrumento de cobertura que correspondan a la parte que se haya identificado como de cobertura eficaz, todo ello neto de su efecto fiscal en su caso.

## f) Dividendos y restricciones a la distribución de dividendos

Las reservas voluntarias de la Sociedad dominante a 30 de junio de 2011, por valor de 28.944 miles de euros, así como la prima de emisión y los resultados del ejercicio, están sujetas, no obstante, a las limitaciones legales para su distribución.

De acuerdo con el Acta de la Junta General Ordinaria de Accionistas de la Sociedad de fecha 2 de junio de 2010, fue acordada la distribución a los Accionistas de un dividendo por importe total de 4.000 miles de euros.

La Sociedad, en virtud de lo acordado por la Junta General Ordinaria de Accionistas reunida en fecha 8 de junio de 2011, aprobó la distribución a los Accionistas de un dividendo con cargo a las reservas voluntarias por importe total de 8.000 miles de euros.

## g) Gestión del capital

La política de gestión del capital del Grupo ha sido aplicada consistentemente con la descrita en las cuentas anuales consolidadas del Grupo para el ejercicio anual terminado el 31 de diciembre de 2010.

(Continúa)



## Fluidra, S.A. y Sociedades Dependientes

## Notas a los Estados Financieros Intermedios Resumidos Consolidados

10. Ganancias por acción

## a) Básicas

Las ganancias básicas por acción se calculan dividiendo el beneficio/ (pérdida) del ejercicio atribuible a los tenedores de instrumentos de patrimonio de la dominante entre el promedio ponderado de las acciones ordinarias en circulación durante el periodo de seis meses terminado en 30 de junio de 2011 y 2010 excluidas las acciones propias.

El detalle del cálculo las ganancias básicas por acción es como sigue:

	<u>30.06.2011</u>	<u>31.12.2010</u>	<u>30.06.2010</u>
Beneficio del periodo atribuible a tenedores de instrumentos de patrimonio de la dominante (en miles de euros)	24.198	15.936	20.597
Promedio ponderado de acciones ordinarias en circulación	109.877.232	110.381.575	110.669.099
Ganancias básicas por acción (en euros)	<u>0,22023</u>	<u>0,144372</u>	<u>0,186112</u>

El beneficio del ejercicio se corresponde con el Beneficio del ejercicio atribuible a tenedores de instrumentos de patrimonio de la dominante.

El promedio ponderado de las acciones ordinarias en circulación se ha determinado como sigue:

	<u>Número de acciones</u>		
	<u>30.06.2011</u>	<u>31.12.2010</u>	<u>30.06.2010</u>
Acciones ordinarias en circulación al 1 de enero	112.629.070	112.629.070	112.629.070
Efecto de las acciones propias	( 2.751.838 )	( 2.247.495 )	( 1.959.971 )
Numero medio ponderado de acciones ordinarias en circulación al 30 de junio	<u>109.877.232</u>	<u>110.381.575</u>	<u>110.669.099</u>

## b) Diluidas

Las ganancias diluidas por acción se calculan ajustando el beneficio del ejercicio atribuible a tenedores de instrumentos de patrimonio de la dominante y el promedio ponderado de las acciones ordinarias en circulación por todos los efectos dilusivos inherentes a las acciones ordinarias potenciales. Dado que no existen acciones ordinarias potenciales con efectos dilusivos, no es necesario efectuar el referido cálculo.

X

(Continúa)

## Fluidra, S.A. y Sociedades Dependientes

## Notas a los Estados Financieros Intermedios Resumidos Consolidados

**11. Provisiones**

El detalle de otras provisiones es como sigue:

	Miles de euros					
	30.06.2011		31.12.2010		30.06.2010	
	No corriente	Corriente	No corriente	Corriente	No corriente	Corriente
Garantías	-	2.482	-	2.291	-	2.303
Provisiones para impuestos	3.147	-	4.583	-	4.511	-
Provisiones por compromisos con empleados	2.781	-	2.869	-	2.308	-
Litigios y otras responsabilidades	729	-	604	-	897	-
<b>Total</b>	<b>6.657</b>	<b>2.482</b>	<b>8.056</b>	<b>2.291</b>	<b>7.716</b>	<b>2.303</b>

**12. Pasivos financieros con entidades de crédito**

Los nuevos préstamos más significativos firmados durante el primer semestre de 2011 son:

- Tres préstamos de nominal 11.000 miles de euros firmados el 23 de febrero de 2011, con vencimiento 23 de febrero de 2.016 y tipo de interés fijo del 4,48% hasta el 23 de febrero de 2012 y variable sobre Euribor 12 meses más margen, solicitados para la adquisición de Aquatron Inc, Aqua Products Inc y Aquatron Robotic Systems Ltd. El titular del préstamo es Fluidra S.A.
- Préstamo de nominal 11.000 miles de euros firmado el 14 de marzo de 2011, con vencimiento 14 de marzo de 2.016 y tipo de interés fijo del 4,25% hasta el 14 de septiembre de 2011 y variable sobre Euribor 6 meses más margen, solicitado para la financiación de las inversiones productivas. El titular del préstamo es Fluidra S.A.
- Préstamo de nominal 11.000 miles de euros firmado el 19 de abril de 2011, con vencimiento 19 de abril de 2.016 y tipo de interés fijo del 5% hasta el 19 de julio de 2011 y variable sobre Euribor 12 meses más margen, solicitado para la financiación de las inversiones productivas. El titular del préstamo es Fluidra S.A.
- Préstamo de nominal 20.000 miles de euros firmado el 27 de mayo de 2011, con vencimiento 30 de junio de 2.016 y tipo de interés fijo del 4,204% hasta el 30 de junio de 2011 y variable sobre Euribor 3 meses más margen para todo el período, solicitado para la reestructuración financiera de corto a largo plazo. El titular del préstamo es Fluidra S.A.
- Préstamo de nominal 2.000 miles de euros firmado el 2 de junio de 2011, con vencimiento 25 de junio de 2.016 y tipo de interés fijo del 5,310% hasta el 25 de diciembre de 2011 y variable sobre el tipo de referencia ICO a 6 meses más margen para todo el período, solicitado para la financiación de la adquisición de Aquatron Inc. El titular del préstamo es Fluidra Industry S.A.
- Préstamo de nominal 1.000 miles de euros firmado el 2 de junio de 2011, con vencimiento 25 de junio de 2.016 y tipo de interés fijo del 5,652% hasta el 25 de diciembre de 2011 y variable sobre el tipo de referencia ICO a 6 meses más margen para todo el período, solicitado para la financiación de la adquisición de Aquatron Inc. El titular del préstamo es Fluidra Industry S.A.
- Préstamo de nominal 2.050 miles de euros firmado el 29 de junio de 2011, con vencimiento 29 de junio de 2.016 y tipo de interés fijo del 5,760% para todo el período, solicitado para la financiación de las inversiones productivas. El titular del préstamo es Cepex S.A.U.

(Continúa)

## Fluidra, S.A. y Sociedades Dependientes

## Notas a los Estados Financieros Intermedios Resumidos Consolidados

- Préstamo de nominal 1.500 miles de euros firmado el 29 de junio de 2011, con vencimiento 29 de junio de 2.016 y tipo de interés fijo del 5,760% para todo el periodo, solicitado para la financiación de las inversiones productivas. El titular del préstamo es Sacopa S.A.U.
- Préstamo de nominal 1.000 miles de euros firmado el 29 de junio de 2011, con vencimiento 29 de junio de 2.016 y tipo de interés fijo del 5,760% para todo el periodo, solicitado para la financiación de las inversiones productivas. El titular del préstamo es Metalast S.A.U.

El vencimiento de los préstamos anteriormente mencionados es el siguiente:

Vencimiento	Miles de euros 30.06.2011
Hasta final de año	6.151
A 2 años	14.692
A 3 años	15.235
A 4 años	15.410
A 5 años	15.592
Más de cinco años	15.470
	82.550

### 13. Política y Gestión de Riesgos

Las políticas de gestión de riesgos del Grupo han sido aplicadas consistentemente con las descritas en las cuentas anuales consolidadas del Grupo para el ejercicio anual terminado el 31 de diciembre de 2010 preparadas en conformidad con las NIIF-UE.

### 14. Variación de existencias de producto terminado y en curso y aprovisionamientos de materia prima

La composición de esta partida de la cuenta de pérdidas y ganancias es la siguiente:

	Miles de euros	
	30.06.2011	30.06.2010
Compras materias primas y auxiliares	201.104	187.437
Variación de mercaderías	( 9.962 )	( 16.711 )
Variación de existencias materia prima	3	( 2.427 )
Variación de existencias de producto acabado y en curso	( 2.113 )	10
Dotación provisión obsolescencia	121	247
Total	189.153	168.556

### 15. Ingresos por prestación de servicios

Dentro de este epígrafe se incluye la facturación por servicios de transporte de ventas y otros servicios de logística prestados por el Grupo.

(Continúa)

## Fluidra, S.A. y Sociedades Dependientes

## Notas a los Estados Financieros Intermedios Resumidos Consolidados

**16. Otros ingresos**

Este epígrafe incluye principalmente los beneficios procedentes de la venta de inmovilizado material, así como los excesos de provisiones corrientes no relacionados con existencias ni deudores comerciales, no habiéndose producido beneficios procedentes por la venta de inmovilizado material en el periodo de seis meses terminado en 30 de junio de 2011.

**17. Gastos de Personal**

Un detalle de los gastos de personal durante los periodos de seis meses terminados en 30 de junio de 2011 y 2010 es como sigue:

	Miles de euros	
	30.06.2011	30.06.2010
Sueldos y salarios	53.034	48.116
Indemnizaciones por despido <sup>(1)</sup>	359	312
Indemnizaciones cambio modelo <sup>(2)</sup>	856	-
Gasto de seguridad social	12.655	11.613
Otros gastos sociales	1.925	1.445
	<u>68.829</u>	<u>61.486</u>

(1) No incluye las indemnizaciones derivadas del proceso de reorganización de la capacidad productiva y de búsqueda de sinergias de distribución que, tal y como se indica en la nota 19, se han registrado en el epígrafe "Otros gastos".

(2) Incluye las indemnizaciones derivadas de la optimización industrial y nuevo modelo comercial.

El número medio de empleados durante los periodos de seis meses terminados en 30 de junio de 2011 y 2010, desglosado por categorías, es como sigue:

	30.06.2011	30.06.2010
Dirección	85	84
Comercial, logística y producción	2.979	2.648
Administración y compras	568	609
	<u>3.632</u>	<u>3.341</u>

La distribución del personal del Grupo por sexos al final de ejercicio es como sigue:

	30.06.2011
Hombres	2.615
Mujeres	1.133
	<u>3.748</u>

(Continúa)

## Fluidra, S.A. y Sociedades Dependientes

## Notas a los Estados Financieros Intermedios Resumidos Consolidados

**18. Otros Gastos de Explotación**

El detalle de otros gastos es el siguiente:

	Miles de euros	
	30.06.2011	30.06.2010
Arrendamientos y cánones	9.674	9.241
Reparaciones y conservación	3.428	3.252
Servicios de profesionales independientes	5.115	4.196
Gastos empresas trabajo temporal	3.618	4.319
Comisiones	2.779	2.143
Transportes de ventas	15.273	13.477
Primas de seguros	1.432	1.301
Servicios bancarios	930	854
Publicidad y propaganda	3.519	3.092
Suministros	5.147	4.764
Comunicaciones	1.422	1.516
Gastos de viajes	4.350	3.583
Tributos	1.561	1.534
Variación provisiones de tráfico	3.477	3.465
Otros (*)	5.473	5.563
	<u>67.198</u>	<u>62.300</u>

(\*) Incluye material de oficina, servicios logísticos, remuneraciones al Consejo de Administración, garantías, gastos de I+D y otros gastos.

**19. Otros Gastos**

Este epígrafe incluye las indemnizaciones y otros gastos asociados al proceso de reorganización.



(Continúa)

## Fluidra, S.A. y Sociedades Dependientes

## Notas a los Estados Financieros Intermedios Resumidos Consolidados

**20. Ingresos y Gastos Financieros**

El detalle de los ingresos y gastos financieros es el siguiente:

	Miles de euros	
	30.06.2011	30.06.2010
<b>Ingresos financieros</b>		
Otros Ingresos Financieros	2.526	1.815
<b>Total ingresos financieros</b>	<b>2.526</b>	<b>1.815</b>
<b>Gastos financieros</b>		
Intereses por deudas (leasing y prestamos)	( 3.444 )	( 2.163 )
Intereses descuentos de efectos	( 2.712 )	( 2.254 )
Otros gastos financieros	( 828 )	( 257 )
Pérdidas en el valor razonable de instrumentos financieros	( 217 )	( 620 )
<b>Total gastos financieros</b>	<b>( 7.201 )</b>	<b>( 5.294 )</b>
<b>Diferencias de cambio</b>		
Diferencias positivas de cambio	4.162	4.362
Diferencias negativas de cambio	( 5.054 )	( 3.091 )
<b>Total diferencias de cambio</b>	<b>( 892 )</b>	<b>1.271</b>
<b>Resultado neto</b>	<b>( 5.567 )</b>	<b>( 2.208 )</b>

**21. Impuestos Diferidos e Impuesto Sobre las Ganancias**

Durante el 2010, el Grupo estaba acogido al régimen de la declaración fiscal consolidada a través de tres subgrupos fiscales: Fluidra, S.A., Swimco Corp S.L. (ante la Hacienda Foral Vasca) y Fluidra Services France, S.A.S. (este último ante la Hacienda Francesa), siendo la cabecera de cada subgrupo la sociedad dominante de dicha consolidación fiscal y la encargada de realizar las correspondientes liquidaciones a la Hacienda Pública. Quedaban fuera de los grupos de consolidación fiscal las sociedades no residentes en España y/o Francia y las sociedades residentes que tributaban individualmente tales como Productes Elastòmers, S.A., ID Electroquímica, S.L., Certikin Pool Ibérica, S.L., Pacific Industries, S.A.S., A.P. Immobiliere, SCI 11 Rue Denfert Rochereau, SCI La Cerisay, Hydros swim International, S.A.S. y Europeenne de Couveteurs Automatiques, S.A.R.L. Los beneficios determinados conforme a la legislación fiscal estaban sujetos a un gravamen del 30% sobre la base imponible de aquellas sociedades ubicadas en territorio español no foral. En relación al territorio foral, el tipo de gravamen era del 28% y en relación al territorio francés el tipo de gravamen de carácter general era del 33,33%.

Durante el 2011, el Grupo está acogido al régimen de la declaración fiscal consolidada a través de cinco subgrupos fiscales: Fluidra, S.A., Swimco Corp S.L. (ante la Hacienda Foral Vasca), Fluidra Services France, S.A.S. (ante la Hacienda Francesa), Fluidra Deutschland, GmbH (ante la Hacienda Alemana) y U.S. Pool Holdings (ante la Hacienda americana), siendo la cabecera de cada subgrupo la sociedad dominante de dicha consolidación fiscal y la encargada de realizar las correspondientes liquidaciones a la Hacienda Pública. Quedan fuera de los grupos de consolidación fiscal las sociedades no residentes en España y/o Francia, Alemania y Estados Unidos y las sociedades residentes que tributan individualmente tales como, Productes Elastòmers, S.A., ID Electroquímica, S.L., Certikin Pool Ibérica, S.L., Pacific Industries, S.A.S., A.P. Immobiliere, SCI 11 Rue Denfert Rochereau, SCI La Cerisay y Hydros swim International, S.A.S. Los beneficios determinados conforme a la legislación fiscal están sujetos a un gravamen del 30% sobre la base imponible de aquellas sociedades ubicadas en territorio español no foral. En relación al territorio foral, el tipo de gravamen es del 28%, en relación al territorio francés el tipo de gravamen de carácter general es del 33,33 %, en relación al territorio alemán el tipo de gravamen de carácter general es del 30-33% y en relación al territorio americano el tipo de gravamen de carácter general es del 40%.

(Continúa)

## Fluidra, S.A. y Sociedades Dependientes

## Notas a los Estados Financieros Intermedios Resumidos Consolidados

La Sociedad y el resto de sociedades dependientes (salvo Astral Middle East FZE y Cepex Middle East) tienen la obligación de presentar anualmente una declaración a efectos de Impuesto sobre Sociedades.

En fecha 30 de marzo de 2006 la Sociedad realizó una ampliación de capital mediante una aportación no dineraria de acciones acogida al régimen fiscal especial previsto en el título VII, capítulo VIII, del Real Decreto Legislativo 4/2004 de 5 de marzo, por el que se aprueba el Texto Refundido de la Ley del Impuesto sobre Sociedades.

Inicialmente, los accionistas que aportaron títulos en la mencionada operación, se acogieron a dicha exención fiscal, transfiriendo por tanto el compromiso con la administración tributaria por el correspondiente impuesto diferido, a la Sociedad dominante, y ascendiendo el mismo a un importe de 7.790 miles de euros. No obstante, con fecha 31 de marzo de 2006 dichos accionistas firmaron un compromiso de reembolso a la Sociedad dominante por la totalidad del importe acogido a dicha exención, que será exigible en el caso en que las participaciones asociadas a la misma fueran enajenadas por la Sociedad dominante o liquidado el correspondiente impuesto directamente por los accionistas aportantes en el caso que ellos enajenaran total o parcialmente las acciones recibidas en contraprestación de dicha aportación. Por consiguiente, la Sociedad mantenía registrado a 31 de diciembre de 2006, un impuesto diferido a largo plazo y una cuenta a cobrar a largo plazo, ambos por el mencionado importe. En el caso de que se generara el derecho de cobro por parte de la Sociedad a los accionistas aportantes, el importe a pagar por los accionistas aportantes se compensará con los dividendos futuros a repartir por la Sociedad. Tras la enajenación de acciones realizada por los accionistas con fecha 31 de octubre de 2007 con motivo de la salida a Bolsa de la sociedad, este impuesto diferido a largo plazo y la cuenta a cobrar a largo plazo se vieron reducidos a 1.365 miles de euros.

Las partidas cargadas y abonadas directamente a las cuentas del patrimonio neto de los periodos de seis meses terminados en 30 de junio de 2011 y 2010 corresponden a activos financieros disponibles para la venta, instrumentos de cobertura e instrumentos financieros derivados han ascendido a 78 miles de euros en 2011 y 24 miles de euros en 2010.

El resto de activos y pasivos por impuestos diferidos registrados en los periodos de seis meses terminados en 30 de junio de 2011 y 2010 han sido contabilizados con cargo o abono a la cuenta de pérdidas y ganancias, excepto por los generados por las combinaciones de negocios y otros conceptos, por valor de 4.659 y 3.041 miles de euros respectivamente.

El detalle del gasto por impuesto sobre las ganancias estimado es como sigue:

	Miles de euros	
	30.06.2011	30.06.2010
Impuesto corriente		
Del ejercicio	9.008	7.516
Deducciones fiscales	(2.103)	(2.207)
Ajustes de ejercicios anteriores	(356)	(268)
Provisión para impuestos	(1.564)	-
Otros	74	8
Impuestos diferidos		
Origen y reversión de diferencias temporarias	1.492	3.473
Crédito por bases imponibles negativas y deducciones	3.167	(432)
Total gasto por impuesto sobre las ganancias	<u>9.718</u>	<u>8.090</u>

(Continúa)

## Fluidra, S.A. y Sociedades Dependientes

## Notas a los Estados Financieros Intermedios Resumidos Consolidados

Una conciliación del impuesto corriente con el pasivo neto por impuesto sobre las ganancias corrientes es como sigue:

	Miles de euros		
	30.06.2011	31.12.2010	30.06.2010
Impuesto corriente	6.905	6.247	5.309
Retenciones y pagos a cuenta realizados durante el ejercicio	( 2.828 )	( 6.447 )	( 2.655 )
Diferencias de conversión	( 33 )	82	35
Impuesto a pagar ejercicio 2009	( 99 )	( 345 )	( 55 )
Impuesto a pagar ejercicio 2010	( 588 )	-	-
	<u>3.357</u>	<u>( 463 )</u>	<u>2.634</u>

La relación existente entre el gasto por impuesto sobre las ganancias y el beneficio de las actividades continuadas es como sigue:

	Miles de euros	
	30.06.2011	30.06.2010
Beneficio del ejercicio antes de impuestos de actividades continuadas	35.288	29.736
Beneficio al 30%	10.586	8.921
Efecto de la aplicación de tipos impositivos en diferentes países	( 843 )	( 352 )
Diferencias permanentes	447	129
Compensación de bases impositivas negativas no reconocidas en ejercicios anteriores	( 393 )	( 247 )
Diferencias en el gasto por impuesto de ejercicios anteriores	( 217 )	( 268 )
Deducciones fiscales	( 72 )	( 47 )
Efecto del cambio en el tipo impositivo en España	-	-
Otros	210	( 46 )
Gasto por impuesto sobre las ganancias	<u>9.718</u>	<u>8.090</u>

Las bases impositivas pendientes de compensar y las deducciones pendientes registradas en los estados financieros consolidados del Grupo a 30 de junio de 2011 son las siguientes:

	Miles de euros	
	30.06.2011	30.06.2010
Deducciones	260	1.865
Bases impositivas negativas	1.367	1.612
	<u>1.627</u>	<u>3.477</u>

El Grupo ha reconocido dichos activos debido a que espera recuperarlos mediante ganancias fiscales futuras.

(Continúa)



## Fluidra, S.A. y Sociedades Dependientes

## Notas a los Estados Financieros Intermedios Resumidos Consolidados

Los importes y plazos de reversión de las deducciones activadas al 30 de junio de 2011 son los que siguen:

Años	Miles de euros	Último año
2004-2009	23	2014- 2019
2007-2009	237	Sin límite temporal
	<u>260</u>	

Los importes y plazos de reversión de las bases imponibles negativas activadas al 30 de junio de 2011 son los que siguen:

Años	Miles de euros	Último año
2009	323	2024
2009	1.044	Sin límite temporal
	<u>1.367</u>	

Los activos por impuestos diferidos correspondientes a las bases imponibles pendientes de compensar y deducciones no registrados en los estados financieros consolidados del Grupo son los siguientes:

	Miles de euros	
	30.06.2011	30.06.2010
Deducciones	5.289	824
Bases imponibles negativas	4.797	4.066
	<u>10.086</u>	<u>4.890</u>

Los importes y plazos de reversión de las deducciones pendientes al 30 de junio de 2011 son los que siguen:

Años	Miles de euros	Último año
2005-2009	906	2015-2024
2009	2	Sin límite temporal
2010	55	2.020
2010	266	2.025
	<u>1.229</u>	

Los importes y plazos de reversión de las bases imponibles negativas pendientes de compensar no registradas son los que siguen:

Año	Miles de euros	Ultimo año
2002-2008	2.214	2022-2023
2009	2.242	2013-2029
2010	1.283	2015-2018
2011	18	2015
2011	150	2016
2011	159	2021
2011	57	2031
2002-2011	<u>9.170</u>	Pérdidas sin límite temporal para su compensación
	<u>15.293</u>	

(Continúa)

## Fluidra, S.A. y Sociedades Dependientes

## Notas a los Estados Financieros Intermedios Resumidos Consolidados

Las sociedades del Grupo tienen abiertos a inspección por las autoridades fiscales todos los impuestos que le son aplicables para todos los años que legalmente pueden estar abiertos a inspección en cada país. No se espera que se devenguen pasivos adicionales de consideración para las Sociedades en caso de inspección.

Para las sociedades españolas los ejercicios abiertos a inspección son los siguientes:

Impuesto	Ejercicios abiertos
Impuesto sobre Sociedades	Del 2007 al 2011
Impuesto sobre el Valor Añadido	Del 2008 al 2011
Impuesto sobre la Renta de las Personas Físicas	Del 2008 al 2011
Impuesto de Actividades Económicas	Del 2008 al 2011

Las sociedades Cepex México, S.A. de CV y Fluidra España, S.A.U. tienen inspecciones en curso de las cuales no se prevé se deriven pasivos significativos para el grupo Fluidra.

Los Administradores de la Sociedad consideran que, en caso de inspección, la posibilidad de que surjan pasivos contingentes es remota y, en cualquier caso, la deuda tributaria adicional que de ellos pudiera derivarse no afectaría significativamente a los estados financieros consolidados del Grupo tomados en su conjunto.

## 22. Saldos y Transacciones con Partes Vinculadas

Los detalles de los saldos deudores y acreedores con entidades vinculadas y de las principales características de los mismos se presentan a continuación:

	Miles de euros					
	30.06.2011		31.12.2010		30.06.2010	
	Saldos deudores	Saldos acreedores	Saldos deudores	Saldos acreedores	Saldos deudores	Saldos acreedores
Clientes	693	-	602	-	1.883	-
Deudores	333	-	333	-	396	-
Proveedores	-	2.139	-	1.115	-	1.875
Acreedores	-	180	-	113	-	101
Total corriente	1.026	2.319	935	1.228	2.279	1.976

### a) Transacciones del Grupo consolidado con partes vinculadas

Las operaciones con partes vinculadas en vigor son propias del tráfico ordinario de la Sociedad y han sido realizadas a condiciones de mercado e incluyen fundamentalmente las siguientes transacciones:

- Compras de producto acabado en particular, compras de spas y accesorios a Iberspa, S.L.
- Contratos de arrendamiento de Inmuebles entre el Grupo e Inmobiliaria Tralsa, S.A., Constralsa, S.L. y Stick Immobiliere incluido dentro de los gastos por servicios.
- Ventas de componentes y materiales necesarios producidos por el Grupo para la fabricación de spas a Iberspa.
- Prestación de servicios por el Grupo a Iberspa, S.L.

(Continúa)

## Fluidra, S.A. y Sociedades Dependientes

## Notas a los Estados Financieros Intermedios Resumidos Consolidados

Los importes de las transacciones del Grupo consolidado con partes vinculadas son los siguientes:

	Miles de euros				
	30.06.2011		30.06.2010		
	Entidades asociadas	Entidades vinculadas	Entidades asociadas	Negocios conjuntos	Entidades vinculadas
Ventas	337	556	382	3.263	539
Ingresos servicios	5	82	27	123	89
Compras	-	(2.764)	-	(24)	(2.586)
Gastos servicios y otros	(538)	(2.036)	(525)	-	(1.954)

**b) Información relativa a Administradores de la Sociedad dominante y personal clave de la dirección del Grupo**

No existen anticipos y créditos otorgados al personal clave de la Dirección y los Administradores.

Las remuneraciones recibidas por el personal clave de la Dirección y por los Administradores de la Sociedad se desglosan como sigue:

	Miles de euros	
	30.06.2011	30.06.2010
Total personal clave de la dirección	924	884
Total Administradores de la Sociedad dominante	655	647

Los miembros del Consejo de Administración de la Sociedad han percibido un total de 467 miles de euros en el periodo de seis meses terminado en 30 de junio de 2011 (467 miles de euros en el mismo periodo de 2010) respectivamente de las sociedades consolidadas donde son consejeros. Adicionalmente, como función ejecutiva, han percibido un total de 188 miles de euros en el periodo de seis meses terminado en 30 de junio de 2011 (180 miles de euros en el mismo periodo del ejercicio 2010). Asimismo, los miembros del Consejo de Administración han percibido en concepto de compensación por gastos de viaje y desplazamiento un importe de 26 miles de euros (36 miles de euros en 2010).

La Sociedad tiene asumido con un alto directivo de la misma un compromiso por pensiones que consiste en un complemento de rentas en el caso de invalidez permanente absoluta en activo. Este compromiso ha sido exteriorizado mediante una póliza de seguros de vida por la que la Sociedad ha reconocido durante el periodo de seis meses terminado en 30 de junio de 2011 un gasto por importe de 2 miles de euros (2 miles de euros en 2010).

A parte de lo anterior, el Grupo no tiene contraídas obligaciones en materia de pensiones y de seguros de vida respecto a los miembros anteriores o actuales del Consejo de Administración ni el personal clave de la dirección, ni tiene obligaciones asumidas por cuenta de ellos a título de garantía.

Adicionalmente, con fecha 2 de junio de 2010 se aprobó un plan de participación en el capital social de la Sociedad dirigido al Consejero Delegado y a los miembros del equipo directivo que pertenezcan al Comité Ejecutivo del Grupo. El primer ciclo de dicho Plan se inició con fecha 15 de julio de 2010. A 30 de junio de 2011 el importe registrado en la cuenta de resultados por dicho concepto asciende a 50 miles de euros (ver nota 23).

(Continúa)

## Fluidra, S.A. y Sociedades Dependientes

## Notas a los Estados Financieros Intermedios Resumidos Consolidados

c) **Transacciones ajenas al tráfico ordinario o en condiciones distintas de mercado realizadas por los Administradores de la Sociedad dominante**

Durante el período de seis meses terminado en 30 de junio de 2011, los Administradores de la Sociedad dominante no han realizado con la Sociedad ni con sociedades del Grupo operaciones ajenas al tráfico ordinario o en condiciones distintas a las de mercado.

23. **Otros Compromisos y Contingencias**

a) **Garantías y avales**

Al 30 de junio de 2011, el Grupo mantiene presentada garantía hipotecaria sobre varios activos para la obtención de un préstamo bancario, cuyo capital pendiente de amortización a dicha fecha asciende a un importe de 2.814 miles de euros. (4.685 miles de euros en 2010).

Al 30 de junio de 2011, el Grupo tiene presentados avales ante entidades bancarias y otras sociedades por importe de 4.392 miles de euros (2.196 miles de euros en 2010).

b) **Compromisos de compra a minoritarios**

El Grupo tiene concedida una opción de venta del 30% del capital social de IDEGIS cuyo plazo de ejercicio está comprendido entre el 1 de enero de 2018 y el 31 de diciembre de 2023. El precio de ejercicio de dicha opción está sujeto a la evolución de los resultados de dicha sociedad hasta el momento de ejercicio de la opción. Adicionalmente, el Grupo tiene una opción de compra del 10% del capital social de IDEGIS cuyo plazo de ejercicio comenzará en el momento en que los beneficios después de impuestos de la sociedad alcancen la cifra de 1.650 miles de euros y finalizará el 31 de diciembre de 2017. El precio de ejercicio de compra está sujeto a la evolución de los resultados de dicha sociedad hasta el momento del ejercicio de la opción, con un mínimo de 1.155 miles de euros. En el caso de no ejercitar dicha opción de compra, el compromiso se amplía al 40% del capital social de IDEGIS.

Las opciones de venta de Calderería Plástica del Norte, S.L., Certikin Italia, S.p.A. y SSA Fluidra Osterreich GmbH ya figuran en el pasivo del Balance en el epígrafe de Acreedores de inmovilizado no corriente a 30 de junio de 2011 por importe de 1.804, 175 y 447 miles de euros, respectivamente (1.747 y 166 miles de euros para Calderería Plástica del Norte, S.L. y Certikin Italia, S.p.A. respectivamente a 30 de junio de 2010).

c) **Plan de participación en el capital social para el equipo directivo**

La Junta General de accionistas en su reunión de 2 de junio de 2010, aprobó la realización de un plan de participación en el capital social de la Sociedad dirigido al Consejero Delegado y a los miembros del equipo directivo que pertenezcan al Comité Ejecutivo del Grupo. La aceptación de este nuevo plan conlleva la renuncia a cualquier derecho que se derive del plan aprobado en fecha 5 de septiembre de 2007.

El plan se articula a través de dos instrumentos:

a) Una parte del incentivo se implementa a través de la concesión de un determinado número de unidades convertibles en acciones ("RSUs"), las cuales se liquidarán en acciones transcurrido un determinado período de tiempo.

b) La otra parte del incentivo se instrumenta mediante la concesión de derechos sobre la revalorización de las acciones de la sociedad ("SARs") liquidables en acciones transcurrido un determinado período de tiempo y habiéndose producido la revalorización del valor de cotización de la Sociedad en el período de referencia.

El plan está constituido por tres ciclos, cada uno de los cuales abarca un período de tres años. Las fechas de concesión de cada uno de los ciclos son: 15 de julio de 2010, 15 de julio de 2011 y 15 de julio de 2012, finalizando el 15 de Julio de 2013, el 15 de julio de 2014 y el 15 de julio de 2015 respectivamente.

(Continúa)

## Fluidra, S.A. y Sociedades Dependientes

## Notas a los Estados Financieros Intermedios Resumidos Consolidados

Las RSUs y las SARs son gratuitas e intransmisibles y otorgan a su titular la posibilidad de recibir acciones de la Sociedad. En tanto las RSUs y las SARs no se conviertan en acciones de la Sociedad no atribuyen a su titular la condición de accionista de ésta, no confieren al beneficiario el derecho a recibir más RSUs y/o SARs en el futuro, por tratarse de una concesión aislada, que no consolida ni asegura futuras concesiones.

En lo que respecta a las RSUs, el número máximo de unidades a conceder al amparo del Plan ascenderá a 220.000.

En lo que respecta a los SARs, el número máximo de derechos sobre acciones que se tomarán como referencia a fin de fijar la retribución variable a satisfacer a los beneficiarios será de 660.000.

A 30 de junio de 2011, el mejor estimado de la totalidad del Plan asciende a un importe aproximado de 1.100 miles de euros. El valor razonable del primer ciclo concedido a 15 de julio de 2010 asciende a 325 miles de euros, de los cuales se han registrado 50 miles de euros en la cuenta de resultados de 30 de junio de 2011.

**24. EBITDA**

En la cuenta de resultados consolidada se ha indicado el importe correspondiente a EBITDA, cuya magnitud a efectos de los presentes estados financieros se define de la siguiente forma:

Ventas de mercaderías y producto acabado + Ingresos por prestaciones de servicios (véase nota 15) + Trabajos efectuados por el Grupo para activos no corrientes – Variación de existencias de producto terminado y en curso y aprovisionamientos de materia prima - Gastos de personal (excluyendo las indemnizaciones por cambio de modelo) - Otros gastos de explotación + Participación en resultados del ejercicio de las asociadas contabilizadas aplicando el método de la participación.

## Cálculo EBITDA ejercicios 2011 y 2010

	Miles de euros	
	30.06.2011	30.06.2010
Ventas de mercaderías y productos terminados	374.627	335.544
Ingresos por prestaciones de servicios	5.541	4.880
Trabajos realizados para el inmovilizado	1.888	1.292
Variación de existencias de producto terminado y en curso y aprovisionamientos de materia prima	( 189.153 )	( 168.556 )
Gastos de personal <sup>(1)</sup>	( 67.973 )	( 61.486 )
Otros gastos de explotación	( 67.198 )	( 62.300 )
Participación en beneficios / (pérdidas) del ejercicio de sociedades contabilizadas aplicando el método de la participación	23	( 4 )
<b>EBITDA</b>	<b>57.755</b>	<b>49.370</b>

(1) No incluye las indemnizaciones derivadas de la optimización industrial y nuevo modelo comercial (véase nota 17).

**25. Acontecimientos posteriores al cierre**

No se han producido acontecimientos posteriores al cierre.


(Continúa)

Fluidra, S.A. y Sociedades Dependientes


Notas a los Estados Financieros Intermedios Resumidos Consolidados

De conformidad a lo previsto en el art. 12 del R.D. 1362/2007, el Consejo de Administración de Fluidra, S.A. el 30 de agosto de 2011, formula los estados financieros intermedios resumidos consolidados de conformidad con las Normas Internacionales de Información Financiera adoptadas por la Unión Europea (integrados por los balances de situación intermedios resumidos consolidados, las cuentas de pérdidas y ganancias intermedias resumidas consolidadas, los estados del resultado global intermedios resumidos consolidados, los estados de cambios en el patrimonio neto intermedios resumidos consolidados, los estados de flujos de caja intermedios resumidos consolidados y las notas a los estados financieros intermedios resumidos consolidados) correspondientes a los periodos de seis meses terminados en 30 de junio de 2011 y 2010, firmando todos ellos en la presente hoja, en señal de conformidad, así como a su vez por el Secretario del Consejo de Administración D. Albert Collado Armengol en cada una de las hojas de los documentos mencionados a efectos de identificación.


Don Juan Planes Vila



Bansabadell Inversió i Desenvolupament, S.A.  
Don Carlos Ventura Santamans




Don Eloy Planes Corts



Don Richard Cathcart



Don Bernat Garrigós Castro



Don Kam Son Leong




Don Oscar Serra Duffo



Don Juan Ignacio Acha-Orbea Echeverría



Don Bernardo Corbera Serra



Grupo Corporativo Empresarial de la Caja de Ahorros y Monte de Piedad de Navarra, S.A.U.  
Don Eduardo López Milagro

FLUIDRA, S.A.  
Y SOCIEDADES DEPENDIENTES

Detalle de la razón y objeto social  
de las sociedades dependientes, asociadas  
y multigrupo participadas directa e indirectamente

Sociedades dependientes, consolidadas de acuerdo con el método de integración global

- Fluidra Commercial, S.A.U. (antes denominada Astral Pool, S.A.U.), con domicilio social en Sabadell (Barcelona), se dedica a la tenencia y disfrute de participaciones sociales y acciones, y al asesoramiento, dirección y administración de las sociedades en las que mantiene una participación.
- Fluidra España, S.A.U. (antes denominada Astral Pool España, S.A.U.), con domicilio social en Polinyà (Barcelona), se dedica a la fabricación, compraventa y distribución de toda clase de maquinaria, equipos, componentes y partes de maquinaria, instrumentos, accesorios y productos específicos para piscinas, riego y tratamiento y purificación de aguas.
- SCI 11 Rue Denfert Rochereau, con domicilio social en Saint Dennis (Francia), se dedica a la actividad inmobiliaria.
- Astral Piscine, S.A.S., con domicilio social en Perpignan (Francia), tiene como objeto social la fabricación, compraventa, distribución, comercialización, exportación e importación de toda clase de productos específicos para piscinas.
- Astral Pool Belgique, S.R.L. con domicilio social en Carcelles (Bélgica), tiene como objeto social la fabricación, compraventa, distribución, comercialización, exportación e importación de toda clase de productos específicos para piscinas.
- Astral UK, Ltd., con domicilio social en Hants (Inglaterra), tiene por objeto social la fabricación, compraventa, distribución, comercialización, exportación e importación de toda clase de productos específicos para piscinas.
- Fluidra Deutschland, GmbH, (antes denominada Astral Pool Deutschland, GMBH) con domicilio social en Hirschberg (Alemania), tiene por objeto social la fabricación, compraventa, distribución, comercialización, exportación e importación de toda clase de productos específicos para piscina.
- Astral Italia, S.P.A., con domicilio social en Brescia (Italia), tiene por objeto social la fabricación, compraventa, distribución, comercialización, exportación e importación de toda clase de productos específicos para piscina.
- Fluidra Services Italia, S.R.L. (antes denominada Astral Service, S.R.L.), con domicilio social en Brescia (Italia), tiene por objeto social la prestación de servicios y actividad inmobiliaria.
- Astral Pool Switzerland, S.A., con domicilio social en Bedano (Suiza) tiene como actividad principal la comercialización de material de piscina.
- Fluidra Export, S.A. (antes denominada Astral Export, S.A.), con domicilio social en Barberà del Vallés (España), se dedica al comercio, tanto interior como exterior, de toda clase de productos y mercancías, consistiendo su actividad principal en la comercialización de artículos relacionados con piscinas, adquiridos básicamente a sociedades vinculadas.
- Fluidra Middle East, Fze., (antes denominada Astral Middle East, Fze) con domicilio social en Jebel Ali (Dubai), dedicada a la comercialización de equipos para piscinas y tratamiento de aguas, así como accesorios relacionados.
- Fluidra Tr Su Ve Havuz Ekipmanlari AS (antes denominada Astral Havuz Ekipmanlari, S.V.T.A.), con domicilio social en Kartal (Turquía), se dedica a la importación de equipos, productos químicos y otros materiales auxiliares necesarios para piscinas, y su posterior distribución.
- Fluidra Maroc, S.A.R.L. (antes denominada Maghrebine Des Equipements d'Eau, S.A.R.L.), con domicilio social en Casablanca (Marruecos), y cuyo objeto social es la importación, exportación, fabricación, comercialización, venta y distribución de material de componentes de piscinas, de riego y tratamiento de las aguas.
- Astral Bazénové Příslusenstvi Spol, S.R.O., con domicilio social en Praha-Vychod (República Checa), tiene como actividad principal la comercialización de accesorios para piscinas.
- Fluidra Danmark AS (antes denominada Astral Scandinavia, A/S), con domicilio social en Roedekro (Dinamarca), es una empresa importadora de componentes técnicos y equipos para todo tipo de procesos de tratamientos de aguas.

FLUIDRA, S.A.  
Y SOCIEDADES DEPENDIENTES

Detalle de la razón y objeto social  
de las sociedades dependientes, asociadas  
y multigrupo participadas directa e indirectamente

- Zao "Astral Sng", con domicilio social en Moscú (Rusia), tiene como actividad principal la compra de material de piscinas para su posterior venta en el mercado nacional.
- Fluidra Magyarorszá, Kft (antes denominada Magyar Astral Pool, Kft.) , con domicilio social en Budapest (Hungría), tiene como actividad principal la comercialización y montaje de maquinaria y accesorios para piscinas, riego y tratamiento y purificación de aguas.
- Fluidra Polska (antes denominada Astral Pool Polska SP, Z.o.o.), con domicilio social en Wroclaw (Polonia), tiene como actividad principal la comercialización de accesorios para piscinas.
- Fluidra Chile, S.A., (antes denominada Astral Pool Chile, S.A.) con domicilio social en Santiago de Chile (Chile), tiene como actividad principal la distribución y comercialización de productos específicos para piscinas, riego y tratamiento y purificación de aguas.
- Astral Pool México, S.A. de C.V., con domicilio social en Tlaquepaque (México), tiene como actividad principal la comercialización de material para piscina.
- Fluidra USA Inc. (antes denominada Astral Products, Inc.), con domicilio social en Jacksonville (Estados Unidos), se dedica a la comercialización de productos y accesorios relacionados con piscina.
- Astral India PVT LTD, con domicilio social en Mumbai (India), tiene como actividad principal la comercialización de material para piscina.
- Fluidra Portugal, Lda. (antes denominada Marazul Importação, Exportação, Comercio e Industria Limitada), con domicilio social en São Domingo da Rana (Portugal), se dedica a la fabricación, compraventa, distribución, comercialización, exportación e importación de toda clase de productos específicos para piscinas.
- Pool Supplier, S.L.U., con domicilio social en Polinyà (Barcelona), se dedica a la compraventa de toda clase de productos específicos para piscinas así como a la distribución de éstos entre empresas del Grupo.
- Fluidra Hellas, S.A. (antes denominada Astral Pool Hellas, S.A.), con domicilio social en Aspropyrgos (Grecia), tiene como actividad principal la distribución de productos relacionados con piscinas.
- Ya Shi Tu (Ningbo Water Treatment Equipment, LTD), con domicilio social en Donquiao Town (China), tiene como actividad principal la comercialización de productos para la piscina.
- Catpool SA de C.V., con domicilio social en Mexico DF (Mexico), tiene como actividad principal la compra, venta y distribución de productos químicos relacionados con mantenimiento de piscinas y sistemas de aguas.
- Astral Pool Australia PTY LTD, con domicilio social en Melbourne (Australia), tiene como actividad principal la compra, venta, producción y distribución de maquinaria, equipos, productos y equipos especiales de mantenimiento de piscinas y sistemas de aguas.
- Astral Pool Hongkong CO. LTD, con domicilio social en HongKong (HongKong), tiene como actividad principal la comercialización de accesorios relacionados con piscinas.
- Fluidra Singapore PTE LTD (antes denominada Astral Pool Singapore PTE LTD), con domicilio social en Singapur (Singapur), tiene como actividad principal la comercialización de accesorios relacionados con piscinas.
- Fluidra Balkans JSK (antes denominada Astral Pool Balkans JSK) , con domicilio social en Plovdiv (Bulgaria), tiene como actividad principal la compra, venta y distribución de maquinaria, equipos, materiales, productos y equipos especiales de mantenimiento de piscinas y sistemas de aguas.
- Ya Shi Tu Swimming Pool Equipment (Shanghai) Co. Ltd. con domicilio social en Tower E, Building 18, nº 238, Nandandong Road, Xu Hui District (Shanghai), tiene como actividad principal la comercialización de productos para la piscina.
- MTH Moderne Wassertechnik AG, con domicilio social en Gilching (Alemania), tiene como actividad principal la compra, venta, producción y distribución de maquinaria, equipos, productos y equipos especiales de mantenimiento de piscinas y sistemas de aguas.



FLUIDRA, S.A.  
Y SOCIEDADES DEPENDIENTES

Detalle de la razón y objeto social  
de las sociedades dependientes, asociadas  
y multigrupo participadas directa e indirectamente

- Blue Water Parts, S.A.S., con domicilio social en Villeurbanne (Francia) se dedica principalmente a la venta de recambios de material de piscina.
- Fluidra Cyprus, LTD (antes denominada Astral Pool Cyprus, LTD), con domicilio social en Limassol (Chipre), tiene como actividad principal la distribución de productos relacionados con piscinas.
- Metalast, S.A.U., con domicilio social en Polinyà (Barcelona), se dedica a la fabricación de artículos metálicos, calderería, mobiliario urbano y a la venta al mayor de accesorios.
- Poltank, S.A.U., con domicilio social en Tortellà (Girona), y cuyo objeto social es la fabricación y comercialización de filtros para piscinas a través de inyección, proyección o laminados.
- Sacopa, S.A.U., con domicilio social en Sant Jaume de Llierca (Girona), tiene como actividad principal la transformación y comercialización de materias plásticas.
- Unistral Recambios, S.A.U., con domicilio social en Massanet de la Selva (Girona), tiene por objeto social la fabricación, compraventa y distribución de maquinaria, accesorios, recambios, piezas y productos específicos para el tratamiento y purificación de aguas en general.
- Talleres del Agua, S.L., con domicilio social en el Polígono Industrial de Barros, Ayuntamiento de los Corrales de Buelna (Cantabria), tiene por objeto social la construcción, venta, instalación, climatización y mantenimiento de piscinas, así como la fabricación, compraventa, importación y exportación de todo tipo de utensilios propios de piscinas.
- Maber Plast, S.L., con domicilio social en Sant Joan les Fonts (Girona), y que tiene por objeto la transformación de materias plásticas.
- Togama, S.A., con domicilio social en Villareal (Castellón), y que tiene por objeto social la fabricación de aisladores y piezas aislantes de material cerámico para instalaciones eléctricas.
- Llierca Naus, S.A., con domicilio social en Sant Jaume de Llierca (Girona), alquila sus instalaciones industriales a varias sociedades del Grupo.
- Fluidra Industry, S.A.U. (antes denominada Auric Pool, S.A.U.), con domicilio social en Polinyà (Barcelona), tiene como actividad la tenencia y disfrute de participaciones sociales y acciones, y el asesoramiento, dirección y administración de las sociedades en las que mantiene una participación.
- Productes Elastomers, S.A., con domicilio social en Sant Joan Les Fonts (Girona), se dedica a la fabricación de piezas moldeadas de caucho, así como toda clase de artículos de caucho natural y sintético; la ejecución y desarrollo de técnicas para el mantenimiento de cilindros de presión; su reparación y rectificado; y en general, la elaboración, fabricación y transformación de todo tipo de productos de caucho, goma y plástico.
- Ningbo Linya Swimming Pool & Water Treatment Co. Ltd., con domicilio social en Ningbo (China), tiene como objeto social el diseño, investigación, desarrollo y producción de equipos de piscina y desinfección del agua, bombas, deshumificadores, productos metálicos, productos plásticos y revestimientos vítreos.
- Turcat Polyester Sanayi Ve Ticaret A.S., con domicilio social en Estambul (Turquía), tiene como objeto social la producción, importación, exportación y comercialización de productos y accesorios, filtros de depuración y productos químicos.
- Europeenne de Couveteurs Automatiques, S.A.R.L., con domicilio social en Perpignan (Francia), tiene como objeto social la fabricación de coberturas automáticas para piscinas.
- Aquant Trading Co, LTD, con domicilio en Shanghai tiene como social la comercialización, importación y exportación de equipos de piscina, accesorios y otros componentes relacionados con el sector de la piscina, así como prestación de servicios relacionados a su objeto social.
- Ningbo Dongchuan Swimmingpool, con domicilio en Ningbo (China), tiene por objeto social la producción e instalación de equipos de piscina, cepillos, productos de plástico y aluminio, termómetros industriales, equipos de desinfección del agua y equipos de test del agua. Importación y exportación de tecnología para propio uso o como agente.

FLUIDRA, S.A.  
Y SOCIEDADES DEPENDIENTES

Detalle de la razón y objeto social  
de las sociedades dependientes, asociadas  
y multigrupo participadas directa e indirectamente

- ID electroquímica, S.L., con domicilio en Alicante, tiene por objeto social la venta de toda clase de maquinas de desarrollo de procesos y reactores electroquímicos.
- Pacific Industries, S.A.S, con domicilio social en Boulazac (Francia), tiene por objeto social la fabricación y almacenaje de material para el tratamiento del agua, equipos de filtración y accesorios domésticos e industriales.
- Swimco Corp., S.L., con domicilio social en Munguia (Vizcaya), tiene como objeto social la tenencia y disfrute de participaciones sociales, valores mobiliarios y demás títulos valores y el asesoramiento, dirección y administración de las sociedades en las que la Sociedad mantenga participaciones.
- Manufacturas Gre, S.A., con domicilio social en Munguia (Vizcaya), tiene por objeto social la fabricación y comercialización de productos, accesorios y materiales relacionado con la piscina.
- Pisciwelness Domiciliario, S.L.U. (antes denominada Gre, Aqua and Pool, S.L.) con domicilio social en Munguia Vizcaya (España). La actividad principal de la Sociedad se concreta en el objeto social que consiste en la distribución y venta de piscinas y s.p.a.s.
- Certikin Italia, S.p.A. (antes denominada Swimming Pool Equipment Italy, S.R.L.) con domicilio social en Brescia (Italia), tiene por objeto social la fabricación, compraventa, distribución, comercialización, exportación e importación de toda clase de productos específicos para piscina.
- Me 2000, S.R.L. con domicilio social en Brescia (Italia), tiene por objeto social la promoción y arrendamiento de inmuebles.
- Certikin Internacional, Ltd., con domicilio social en Witney Oxon (Inglaterra), tiene como actividad principal la comercialización de productos para la piscina.
- Hydrosxim International, S.A.S., con domicilio social en La Chevrollere (Francia), tiene como actividad principal la fabricación y comercialización de filtros y bombas para piscinas.
- Industrias Mecánicas Lago, S.A., con domicilio social en Sant Julià de Ramis (Girona), tiene por objeto social la fabricación y comercialización de bombas de trasiego de líquidos y fluidos, piscinas y sus accesorios.
- Certikin Pool Ibérica S.L., con domicilio social en Palafròls (Barcelona), tiene como actividad principal la comercialización de productos para la piscina.
- Certikin Swimming Pool Products India Private Limited, con domicilio social en Bangalore (India), tiene como actividad principal la comercialización de productos para la piscina.
- Cepex, S.A.U. con domicilio social en Granollers (Barcelona, España), tiene como actividad principal la fabricación, manufactura y distribución de material plástico por sistema de inyección y, en particular, piezas de plástico para valvulería.
- Pro Cepex, S.A.R.L. con domicilio social en Casablanca (Marruecos), tiene como actividad principal la comercialización de productos de conducción de fluidos.
- Cepex, S.R.L. con domicilio social en Bedizzole (Brescia Italia), tiene como actividad principal la comercialización de productos de conducción de fluidos.
- Cepex USA Inc. con domicilio social en Jacksonville (Florida U.S.A.), tiene como actividad principal la comercialización de productos de conducción de fluidos.
- Cepex Mexico, S.A. de CV. con domicilio social en Ciudad de Mexico (Mexico), tiene como actividad principal la comercialización de productos de conducción de fluidos.
- Agro Cepex, S.A.R.L. con domicilio social en Casablanca (Marruecos), tiene como actividad principal la comercialización de productos de conducción de fluidos.

FLUIDRA, S.A.  
Y SOCIEDADES DEPENDIENTES

Detalle de la razón y objeto social  
de las sociedades dependientes, asociadas  
y multigrupo participadas directa e indirectamente

- Irrigaronne, S.A.S. con domicilio social en Zone Industriekke 47550, 47000 Agen (Francia) tiene como actividad el montaje y reparación de instalaciones hidráulicas relativas a la irrigación, la hidráulica agrícola, la motocultura.
- Inquide, S.A., con domicilio social en Polinyà (Barcelona), tiene como actividad principal la fabricación de productos y especialidades químicas en general con exclusión de los farmacéuticos.
- Certikin France, S.A.R.L. (antes denominada SENTEX, S.A.R.L.) con domicilio social en Perpignan (Francia), tiene como actividad principal la comercialización de productos químicos para la desinfección del agua.
- Inquide Italia, S.R.L. (antes denominada CTX Chemicals, S.R.L.), con domicilio social en Bedizzole (Brescia Italia), tiene como actividad principal la comercialización de productos químicos para la desinfección del agua.
- Aquaambiente, S.A. , con domicilio social en Estrada Nacional 249 - Parque Industrial Cabra Figa, Lote 15 Cabra Figa (Portugal), tiene como actividad principal la comercialización de productos químicos para la desinfección del agua..
- Servaqua, S.A.U, con domicilio social en C/ Industria S/N P.Ind La Coromina (Balsareny- España), tiene como actividad principal la comercialización y fabricación de filtros y accesorios para el tratamiento de aguas.
- Astramatic, S.A.U, con domicilio social en C/Mogoda 75 P.Industrial Can Salvatella (Barberà del Vallès - España), tiene como actividad principal la comercialización y fabricación de equipamientos para tratamientos de aguas industriales y de aquellos elementos que son de aplicación en el sector del agua.
- S.C.I Cerisay, con domicilio social en Avenue Maurice Bellonte (Perpignan - Francia), tiene como actividad principal la tenencia de valores inmuebles.
- ATH Aplicaciones Técnicas Hidráulicas, S.L. con domicilio social en Cervelló, Calle Joan Torruella I Urbina, 31 (Barcelona España), tiene como actividad el comercio al por mayor y menor de maquinaria, materiales, utillajes y accesorios para instalaciones y tratamientos de aguas.
- Calderería Plástica del Norte, S.L. con domicilio social en Rentería (Guipúzcoa), tiene como actividad principal la fabricación y comercialización por medio de materias plásticas de utensilios para la depuración y el tratamiento de aguas.
- Trace Logistics, S.A., con domicilio social en Maçanet de la Selva (Girona), tiene como objeto social recibir en depósito en sus almacenes o locales bienes ajenos para su almacenamiento, control y distribución a terceros por encargo de sus depositantes; realizar funciones de almacenaje, carga y descarga u otras complementarias que resulten necesarias para gestionar la distribución de estos bienes de acuerdo con las instrucciones de los depositantes y contratar y gestionar transportes.
- AP Inmobillere, con domicilio social en Perpignan (Francia), tiene por objeto social la promoción y arrendamiento de inmuebles.
- Accent Graphic, S.L., con domicilio social en Santa Perpètua de Mogoda (España), se dedica a la prestación de todo tipo de servicios de publicidad y de diseño gráfico, encargándose de la imagen corporativa del Grupo Astral, lo que se materializa en el diseño de tarifas, catálogos, etc.
- Inmobiliaria Swim 38, S.L.U., con domicilio social en Sabadell (Barcelona), tiene por objeto social la promoción y arrendamiento de inmuebles.
- Fluidra Services France, S.A.S. (antes denominada Fluidra France, S.A.S.), con domicilio social en Perpignan (Francia), tiene como actividad principal la prestación de servicios administrativos, de asesoramiento jurídico, fiscal, financiero, gestión y formación de personal y servicios informáticos.
- Fluidra South Africa (Pty) Ltd, (antes denominada Astral South Africa (Pty) Ltd.), con domicilio social en Brooklyn (Pretoria), se dedica a la fabricación, compraventa y distribución de toda clase de maquinaria, equipos, componentes y partes de maquinaria, instrumentos, accesorios y productos específicos para piscinas, tratamiento de aguas y conducción de fluidos.

FLUIDRA, S.A.  
Y SOCIEDADES DEPENDIENTES

Detalle de la razón y objeto social  
de las sociedades dependientes, asociadas  
y multigrupo participadas directa e indirectamente

- Way Fit, S.L., con domicilio social en el Polígono Industrial de Barros, Ayuntamiento de los Corrales de Buelna (Cantabria), tiene por objeto social la gestión, asesoramiento y realización de proyectos y obras de centros deportivos, de ocio y de salud, mediante sus propios medios técnicos, personales y de organización o mediante su subcontratación con terceros.
- Loitech (Ningbo) Heating Equipment, Co, Ltd., con domicilio social en Zhenhai (China), tiene por objeto social la producción e instalación de bombas de calor destinadas a piscinas, así como todos los productos accesorios necesarios para su montaje.
- Astral Pool (Thailand) Co., Ltd, con domicilio social en Samuthprakarn (Thailandia), tiene como actividad principal la comercialización de accesorios relacionados con piscinas.
- Fluidra (Thailand) Co., Ltd, con domicilio social en Samuthprakarn (Thailandia), se dedica a la tenencia y disfrute de participaciones sociales y acciones.
- Fluidra Services España, S.L.U. con domicilio social en Sabadell (España), se dedica principalmente a la prestación de servicios administrativos, de asesoramiento jurídico, fiscal, financiero, gestión y formación de personal y servicios informáticos. \_
- Fluidra Services Portugal, Unipessoal Lda. con domicilio social en São Domingo da Rana (Portugal) se dedica principalmente a la prestación de servicios administrativos, de asesoramiento jurídico, fiscal, financiero, gestión y formación de personal y servicios informáticos. \_
- Fluidra México, S.A. DE CV, con domicilio social en Ciudad de México DF (México), tiene por objeto social la compraventa, importación, exportación, almacenaje, fabricación y en general la comercialización de todo tipo de bienes, equipos, componentes, maquinarias, accesorios y especialidades químicas para la construcción de piscinas, riego y tratamiento de aguas.
- Fluidra Egypt, con domicilio social en El Cairo (Egipto), tiene como actividad principal la comercialización de accesorios para piscinas.
- W.I.T. Egypt, con domicilio social en El Cairo (Egipto), tiene como actividad principal la comercialización de accesorios para piscinas.
- SSA Fluidra Österreich GmbH (antes denominada Schwimmbad-Sauna-Ausstattungs, GmbH), con domicilio social en Salzburg (Austria), tiene como actividad principal a comercialización de productos para la piscina. Esta sociedad está gestionada.
- Certikin Middle East FZE (antes denominada Cepex Middle East, FZE) con domicilio social en Dubai (Emiratos Arabes Unidos), tiene como actividad principal la comercialización de productos de conducción de fluidos.
- Splash Water Traders Private Limited, con domicilio social en Chennai (India), tiene como actividad principal la comercialización de material para piscina.
- Fluidra Adriatic, D.O.O. con domicilio social en Belgrado (Serbia) tiene como actividad principal la comercialización de material para piscina.
- PØ LEG & TEKNIK A/S con domicilio social en Dinamarca tiene como actividad principal la comercialización de material para piscina.
- Fluidra Malaysia SDN BHD con domicilio social en Johor (Malasia) tiene como actividad principal la comercialización de material para la piscina.
- Atramatic Malaysia SDN BHD con domicilio social en Johor (Malasia) tiene como actividad principal la comercialización de material para la piscina.
- US Pool Holdings, Inc. con domicilio social en Delaware (Estados Unidos) se dedica a la tenencia y disfrute de participaciones sociales y acciones.

FLUIDRA, S.A.  
Y SOCIEDADES DEPENDIENTES

Detalle de la razón y objeto social  
de las sociedades dependientes, asociadas  
y multigrupo participadas directa e indirectamente

- Aqua Products Inc. con domicilio social en New Jersey (Estados Unidos), tiene como actividad principal la fabricación y distribución de limpia fondos electrónicos para piscinas públicas y privadas.
- Aquatron Inc. con domicilio social en New Jersey (Estados Unidos) tiene como actividad principal la comercialización de material para la piscina.
- P.S.I. Pool Services Israel, Ltd. con domicilio social en Afula (Israel), tiene como actividad principal la fabricación y distribución de limpia fondos electrónicos para piscinas públicas y privadas.

Sociedades asociadas, consolidadas de acuerdo con el método de puesta en equivalencia

- Astral Nigeria, Ltd, con domicilio social en Surulere-Lagos (Nigeria), tiene como actividad principal la comercialización de productos para la piscina.
- Inquevap, A.I.E, con domicilio social en Monzón (Huesca), tiene como actividad principal la cogeneración de energía.



FLUIDRA, S.A.  
Y SOCIEDADES DEPENDIENTES

Sociedades dependientes  
30 de junio de 2011

Detalle de sociedades dependientes consolidadas de acuerdo con el método de integración global

FLUIDRA COMMERCIAL, S.A.U.	100%	
FLUIDRA ESPAÑA, S.A.U.		100%
SCI 11 RUE DENFERT ROCHEREAU		50%
ASTRAL POOL BELGIQUE, S.R.L.		100%
ASTRAL UK LIMITED		100%
FLUIDRA DEUTSCHLAND GmbH		100%
ASTRAL ITALIA, S.P.A.		100%
FLUIDRA SERVICES ITALIA, S.R.L.		100%
ASTRAL POOL SWITZERLAND, S.A.		100%
FLUIDRA EXPORT, S.A.		95%
YA SHI TU (Ningbo) Water Treatment Equipment, Ltd.		95%
FLUIDRA MIDDLE EAST FZE		100%
FLUIDRA TR SU VE HAVUZ EKIPMANLARI AS		51%
FLUIDRA MAROC, S.A.R.L.		95,5%
ASTRAL BAZENOVE PRISLUSENTSVI, S.R.O.		100%
FLUIDRA DANMARK A/S		100%
ZAO "ASTRAL SNG"		70%
FLUIDRA MAGYARORSZÁG Kft.		90%
FLUIDRA CHILE S.A.		99,48%
FLUIDRA POLSKA, SP. Z.O.O.		95%
ASTRAL INDIA Pvt, Ltd.		85%
FLUIDRA PORTUGAL, LDA.		90,862%
FLUIDRA HELLAS, S.A.		80%
FLUIDRA USA, INC.		100%
ASTRAL POOL MEXICO, S.A. DE C.V.		93,83%
CATPOOL S.A. de C.V.		92,89%
POOL SUPPLIER, S.L.U.		100%
TURCAT POLYESTER SANAYI VE TICARET, A.S.		49,85%
ASTRAL POOL AUSTRALIA PTY LTD (3)		100%
ASTRAL HONG KONG CO, Ltd.		100%
FLUIDRA SINGAPORE PTE. LTD		100%
FLUIDRA BALKANS JSC		66,67%
FLUIDRA CYPRUS, LTD		80%
FLUIDRA EGYPT, Egyptian Limited Liability Company		90%
W.I.T. EGYPT, Egyptian Limited Liability Company		99,9%
FLUIDRA MEXICO, S.A. DE C.V.		100%
YA SHI TU SWIMMING POOL EQUIPMENT (SHANGHAI) Co. Ltd.		100%
MTH-Moderne Wassertechnik AG		100%
ASTRAMATIC, S.A.		100%
FLUIDRA SOUTH AFRICA (Pty), Ltd.		100%
WAY FIT, S.L.		70%
ASTRAL POOL (THAILAND) CO, Ltd.		99%
FLUIDRA (THAILAND) CO, Ltd.		100%
PROCEPEX, S.R.L.		100%
CEPEX ITALIA S.R.L.		79%
CEPEX USA INC.		90%

X

FLUIDRA, S.A.  
Y SOCIEDADES DEPENDIENTES

Sociedades dependientes  
30 de junio de 2011

CEPEX MEXICO, S.A. DE C.V.		100%
AGROCEPEX, S.A.L.L.		56%
CERTIKIN MIDDLE EAST FZE		100%
INQUIDE ITALIA, S.R.L.		85%
SPLASH WATER TRADERS PRIVATE LIMITED		85%
SSA FLUIDRA ÖSTERREICH GmbH	95% (4)	-100%
FLUIDRA ADRIATIC, D.O.O.		60%
PØLEG & TEKNIK A/S		51%
FLUIDRA MALAYSIA SDN.BHD.		100%
ASTRAMATIC MALAYSIA SDN.BHD.		99,9%
FLUIDRA INDUSTRY, S.A.U.	100%	
METALAST,S,A,U.		100%
POLTANK, S.A.U.		100%
SACOPA, S.A.U.		100%
UNISTRAL RECAMBIOS, S.A.U.		100%
TALLERES DEL AGUA, S.L.		100%
MABER PLAST, S.L.		100%
TOGAMA, S.A.		100%
LLIERCA NAUS, S.A.		100%
PRODUCTES ELASTOMERS, S.A.		70%
NINGBO LINYA SWIMMING POOL & WATER TREATMENT CO., LTD.		100%
TURCAT POLYESTER SANAYI VE TICARET,A.S.		50%
AQUANT TRADING CO, Ltd.		100%
NINGBO DONGCHUAN SWIMMINGPOOL		70%
IDEGIS, S.L.		60%
PACIFIC INDUSTRIES, S.A.S.		100%
CEPEX S.A.U.		100%
INQUIDE, S.A.U.		100%
INDUSTRIAS MECANICAS LAGO, S.A.U.		100%
LOITECH (NINGBO) HEATING EQUIPMENT CO, Ltd.		80%
SERVAQUA, S.A.		100%
SCI LA CERISAY		99%
APLICACIONES TÉCNICAS HIDRÁULICAS, S.L.		100%
US POOL HOLDINGS, INC		100%
AQUA PRODUCTS, INC		100%
AQUATRON, INC		100%
P.S.I. POOL SERVICES ISRAEL, LTD		100%
SWIMCO CORP., S.L.	100%	
MANUFACTURAS GRE, S.A.		100%
PISCIWELLNESS DOMICILIARIO, S.L.U.		100%
CERTIKIN ITALIA, S.p.A.	90% (4)	- 95%
ME 2000, S.R.L.		100%
CERTIKIN INTERNATIONAL, LTD.		100%
HYDROSWIM International, S.A.S.		100%
CERTIKIN POOL IBERICA, S.L.		100%
CERTIKIN SWIMMING POOL PRODUCTS INDIA PRIVATE LIMITED		100%
CALDERERÍA PLÁSTICA DEL NORTE, S.L.	80% (4)	- 100%
AQUAAMBIENTE, S.A.		80%

FLUIDRA, S.A.  
Y SOCIEDADES DEPENDIENTES

Sociedades dependientes  
30 de junio de 2011

FLUIDRA SERVICES FRANCE, S.A.S.	100%	
ASTRAL PISCINE, S.A.S.		100%
BLUE WATER PARTS, S.A.S.		100%
EUROPEENNE DE COUVERTEURS AUTOMATIQUES S.A.R.L.		100%
IRRIGARONNE, S.A.S.		100%
CERTIKIN FRANCE, S.A.R.L.		100%
INMOBILIARIA SWIM 38, S.L.	100%	
A.P. IMMOBILIERE		99,9%
TRACE LOGISTICS, S.A.	100%	
ACCENT GRAPHIC, S.L.	100%	
FLUIDRA SERVICES ESPAÑA, S.L.U.	100%	
FLUIDRA SERVICES PORTUGAL, Unipessoal Lda	100%	

**Detalle de sociedades asociadas consolidadas de acuerdo con el método de la participación**

INQUEVAP, A.I.E.	30%
ASTRAL NIGERIA, LTD. (1)	25%

**Detalle de sociedades integradas al coste**

DISCOVERPOOLS COM, INC. (2)	11%
-----------------------------	-----

(1) Sociedades pertenecientes al subgrupo Fluidra Commercial, S.A. y sociedades dependientes.

(2) Sociedades pertenecientes al subgrupo Fluidra Commercial, S.A. y sociedades dependientes y al subgrupo Fluidra Industry, S.A. y sociedades dependientes.

(3) Astral Pool Australia Pty Ltd es un grupo de sociedades en el que la sociedad cabecera posee el 100% del capital de las sociedades Astral Pool Holdings Pty Ltd, Hurlcon Staffing Pty Ltd, Hurlcon Investments Pty Ltd, Hurlcon Research Pty Ltd, Rolachem Australia Pty Ltd y Hendy Manufacturing Pty Ltd.

(4) Sociedades de las que se ha integrado un 100% en los estados financieros intermedios resumidos consolidados y ha dejado de reconocerse el valor en libros de los minoritarios.



FLUIDRA, S.A.  
Y SOCIEDADES DEPENDIENTES

Sociedades dependientes  
30 de junio de 2010

Detalle de sociedades dependientes consolidadas de acuerdo con el método de integración global

FLUIDRA COMMERCIAL, S.A.U.	100%	
FLUIDRA ESPAÑA, S.A.U.		100%
SCI 11 RUE DENFERT ROCHEREAU		50%
ASTRAL POOL BELGIQUE, S.R.L.		100%
ASTRAL UK LIMITED		100%
FLUIDRA DEUTSCHLAND GmbH		100%
ASTRAL ITALIA, S.P.A.		100%
FLUIDRA SERVICES ITALIA, S.R.L.		100%
ASTRAL POOL SWITZERLAND, S.A.		100%
ASTRAL EXPORT, S.A.		95%
YA SHI TU (Ningbo) Water Treatment Equipment, Ltd.		95%
FLUIDRA MIDDLE EAST FZE		100%
ASTRAL HAVUZ EQUIPMANLARI S.V.T.A.		51%
FLUIDRA MAROC, S.A.R.L.		95,5%
ASTRAL BAZENOVE PRISLUSENTSVI, S.R.O.		85%
ASTRAL SCANDINAVIA AS		100%
ZAO "ASTRAL SNG"		70%
FLUIDRA MAGYARORSZÁG Kft.		90%
FLUIDRA CHILE S.A.		99,48%
ASTRAL POOL POLSKA, SP. Z.O.O.		95%
ASTRAL INDIA Pvt, Ltd.		85%
MARAZUL, LDA.		100%
ASTRAL POOL HELLAS, S.A.		80%
ASTRAL PRODUCTS, INC.		100%
ASTRAL POOL MEXICO, S.A. DE C.V.		93,83%
CATPOOL S.A. de C.V.		92,89%
POOL SUPPLIER, S.L.U.		100%
FLUIDRA COMMERCIAL SERVICES, S.L.U.		100%
TURCAT POLYESTER SANAYI VE TICARET,A.S.		49,85%
ASTRAL POOL AUSTRALIA PTY LTD (3)		100%
ASTRAL HONG KONG CO, Ltd.		100%
FLUIDRA SINGAPORE PTE. LTD		100%
FLUIDRA BALKANS JSC		66,67%
FLUIDRA CYPRUS, LTD		80%
FLUIDRA EGYPT		90%
W.I.T. EGYPT		99,9%
FLUIDRA MEXICO, S.A. DE C.V.		100%
YA SHI TU SWIMMING POOL EQUIPMENT (SHANGHAI) Co. Ltd.		100%
MTH-Moderne Wassertechnik AG		100%
ADBE CARTERA, S.A.U.		100%
ASTRAMATIC, S.A.		100%
FLUIDRA SOUTH AFRICA (Pty), Ltd.		100%
WAY FIT, S.L.		70%
ASTRAL POOL (THAILAND) CO, Ltd.		99%
FLUIDRA (THAILAND) CO, Ltd.		100%
PROCEPEX, S.R.L.		100%
NINGBO XI PEI VALVES AND FITTINGS		100%



FLUIDRA, S.A.  
Y SOCIEDADES DEPENDIENTES

Sociedades dependientes  
30 de junio de 2010

CEPEX PORTUGAL, LD		80%	
CEPEX ITALIA S.R.L.		79%	
CEPEX USA INC.		90%	
CEPEX MEXICO, S.A. DE C.V.		100%	
AGROCEPEX, S.A.L.L.		56%	
CEPEX GMBH		100%	
CEPEX MIDDLE EAST FZE		100%	
CTX CHEMICALS, S.R.L.		85%	
FLUIDRA INDUSTRY, S.A.U.	100%		
METALAST,S,A,U.		100%	
POLTANK, S.A.U.		100%	
SACOPA, S.A.U.		100%	
UNISTRAL RECAMBIOS, S.A.U.		100%	
TALLERES DEL AGUA, S.L.		100%	
MABER PLAST, S.L.		100%	
TOGAMA, S.A.		100%	
LLIERCA NAUS, S.A.		100%	
FLUIDRA INDUSTRY SERVICES, S.L.U.		100%	
PRODUCTES ELASTOMERS, S.A.		70%	
NINGBO LINYA SWIMMING POOL & WATER TREATMENT CO., LTD.		100%	
TURCAT POLYESTER SANAYI VE TICARET,A.S.		50%	
ROTOPLASTICS, S.L.		100%	
AQUANT TRADING CO, Ltd.		100%	
NINGBO DONGCHUAN SWIMMINGPOOL		70%	
IDEGIS, S.L.		60%	
PACIFIC INDUSTRIES, S.A.S.	80% (4) –	100%	
CEPEX S.A.U.		100%	
INQUIDE, S.A.U.		100%	
INDUSTRIAS MECANICAS LAGO, S.A.U.		100%	
LOITECH (NINGBO) HEATING EQUIPMENT CO, Ltd.		80%	
SERVAQUA, S.A.		100%	
SCI LA CERISAY		99%	
APLICACIONES TÉCNICAS HIDRÁULICAS, S.L.	80% (4) -	100%	
SWIMCO CORP., S.L.	100%		
MEIP INTERNACIONAL,S.L.		100%	
MANUFACTURAS GRE, S.A.		100%	
GRE, AQUA AND POOL, S.L.		100%	
CERTIKIN ITALIA, S.p.A.	90% (4) -	100%	
ME 2000, S.R.L.		100%	
CERTIKIN INTERNATIONAL, LTD.		100%	
HYDROSWIM International, S.A.S.		100%	
CERTIKIN POOL IBERICA, S.L.		100%	
CERTIKIN SWIMMING POOL PRODUCTS INDIA PRIVATE LIMITED		100%	
CALDERERÍA PLÁSTICA DEL NORTE, S.L.	80% (4) -	100%	
AQUAAMBIENTE, S.A.		80%	

X

FLUIDRA, S.A.  
Y SOCIEDADES DEPENDIENTES

Sociedades dependientes  
30 de junio de 2010

FLUIDRA SERVICES FRANCE, S.A.S.	100%	
ASTRAL PISCINE, S.A.S.		100%
BLUE WATER PARTS, S.A.S.		100%
EUROPEENNE DE COUVERTEURS AUTOMATIQUES S.A.R.L.		100%
IRRIGARONNE, S.A.S.		100%
SENTEX, S.A.R.L.		100%
INMOBILIARIA SWIM 38, S.L.	100%	
A.P. IMMOBILIERE		99,9%
TRACE LOGISTICS, S.A.	100%	
ACCENT GRAPHIC, S.L.	100%	
FLUIDRA SERVICES, S.A.U.	100%	
FLUIDRA SERVICES ESPAÑA, S.L.U.	100%	
FLUIDRA SERVICIOS PORTUGAL, Unipessoal Lda	100%	

**Detalle de sociedades asociadas consolidadas de acuerdo con el método de la participación**

INQUEVAP, A.I.E.	30%
ASTRAL NIGERIA, LTD. (1)	25%

**Detalle de los negocios conjuntos consolidados de acuerdo con el método de integración proporcional**

SCHWIMMBAD-SAUNA-AUSSTATTUNGS GmbH	95%
------------------------------------	-----

**Detalle de sociedades integradas al coste**

DISCOVERPOOLS COM, INC. (2)	11%
-----------------------------	-----

(1) Sociedades pertenecientes al subgrupo Fluidra Commercial, S.A. y sociedades dependientes.

(2) Sociedades pertenecientes al subgrupo Fluidra Commercial, S.A. y sociedades dependientes y al subgrupo Fluidra Industry, S.A. y sociedades dependientes.

(3) Astral Pool Australia Pty Ltd es un grupo de sociedades en el que la sociedad cabecera posee el 100% del capital de las sociedades Astral Pool Holdings Pty Ltd, Hurlcon Staffing Pty Ltd, Hurlcon Investments Pty Ltd, Hurlcon Research Pty Ltd, Rolachem Australia Pty Ltd y Hendy Manufacturing Pty Ltd.

(4) Sociedades de las que se ha integrado un 100% en los estados financieros intermedios resumidos consolidados y ha dejado de reconocerse el valor en libros de los minoritarios.

X

Fluidra, S.A. y Sociedades Dependientes

Detalle de resultados por segmentos  
para el periodo de seis meses terminado en 30 de junio de 2011  
(Expresados en miles de euros)

	SWE	NEEMEA	AAP	INDUSTRY	Servicios Compartidos	Ajustes y Eliminaciones	Total cifras consolidadas
	30.06.2011	30.06.2011	30.06.2011	30.06.2011	30.06.2011	30.06.2011	30.06.2011
Ventas a terceros	188.486	59.661	43.136	83.308	36	-	374.627
Ventas a terceros en España	57.865	801	1.073	20.931	36	-	80.706
Ventas a terceros en Francia	62.939	33	335	28.146	-	-	91.453
Ventas entre segmentos	8.861	3.518	13.106	120.653	19.571	(165.709)	-
Ventas de mercaderías y productos terminados del segmento	197.347	63.179	56.242	203.961	19.607	(165.709)	374.627
Ingresos por prestación de servicios y trabajos efectuados por el Grupo para activos no corrientes	2.778	425	377	3.065	1.088	(304)	7.429
Gastos de amortización y pérdidas por deterioro de valor	(1.169)	(321)	(731)	(7.386)	(2.009)	(4.428)	(16.044)
Resultado de explotación de los segmentos reportables	14.780	7.799	3.730	36.477	(12.491)	(9.465)	40.832
Ingresos financieros	226	70	85	284	2.247	(386)	2.526
Gastos financieros	(672)	(138)	(250)	(2.249)	(4.791)	899	(7.201)
Diferencias de cambio	(89)	(81)	(206)	(967)	(53)	504	(892)
Participación en resultados asociadas	-	-	-	-	23	-	23
Beneficio antes de impuestos	14.246	7.650	3.359	33.545	(15.06)	(8.448)	35.288
Ingreso/ (Gasto) por impuesto sobre las ganancias	(3.590)	(1.045)	(1.081)	(8.421)	(1.124)	5.543	(9.718)
Beneficio del ejercicio de operaciones continuadas	10.656	6.605	2.278	25.125	(16.189)	(2.905)	25.570
Otras partidas no monetarias significativas antes de impuestos:	(2.682)	(212)	(984)	174	(202)	362	(3.543)

Este anexo forma parte integrante de la nota 4 a los estados financieros intermedios resumidos consolidados de Fluidra, S.A. y sociedades dependientes correspondientes a los periodos de seis meses terminados en 30 de junio de 2011 y 2010 preparados de conformidad con las NIIF-UJ.

X

Fluidra, S.A. y Sociedades Dependientes

Detalle de resultados por segmentos  
para el periodo de seis meses terminado en 30 de junio de 2010  
(Expresados en miles de euros)

	SWE	NEEMEA	AAP	INDUSTRY	Servicios Compartidos	Ajustes y Eliminaciones	Total cifras consolidadas
	30.06.2010	30.06.2010	30.06.2010	30.06.2010	30.06.2010	30.06.2010	30.06.2010
Ventas a terceros	178.641	53.062	38.340	65.459	42	-	335.544
Ventas a terceros en España	64.754	2.294	1.124	23.943	42	-	92.157
Ventas a terceros en Francia	55.616	18	301	21.242	-	-	77.177
Ventas entre segmentos	6.400	2.126	11.280	113.480	18.198	(151.484)	-
Ventas de mercaderías y productos terminados del segmento	185.041	55.188	49.620	178.939	18.240	(151.484)	335.544
Ingresos por prestación de servicios y trabajos efectuados por el Grupo para activos no corrientes	2.154	484	517	2.169	1.069	(221)	6.172
Gastos de amortización y pérdidas por deterioro de valor	(1.148)	(274)	(601)	(6.843)	(2.025)	(5.119)	(16.010)
Resultado de explotación de los segmentos reportables	12.554	6.266	4.198	30.600	(11.709)	(9.961)	31.948
Ingresos financieros	122	87	66	192	1.525	(177)	1.815
Gastos financieros	(650)	(113)	(237)	(1.036)	(3.500)	242	(5.294)
Diferencias de cambio	92	135	223	1.269	(803)	355	1.271
Participación en resultados asociadas	-	-	-	-	(4)	-	(4)
Beneficio antes de impuestos	12.118	6.375	4.250	31.025	(14.491)	(9.541)	29.736
Ingreso/ (Gasto) por impuesto sobre las ganancias	(2.595)	(969)	(1.087)	(8.016)	217	4.360	(8.090)
Beneficio del ejercicio de operaciones continuadas	9.523	5.406	3.163	23.009	(14.274)	(5.181)	21.646
Otras partidas no monetarias significativas antes de impuestos:	(2.407)	(462)	(469)	(522)	(22)	(333)	(4.215)

Este anexo forma parte integrante de la nota 4 a los estados financieros intermedios resumidos consolidados de Fluidra, S.A. y sociedades dependientes correspondientes a los periodos de seis meses terminados en 30 de junio de 2011 y 2010 preparados de conformidad con las NIIF-UE.

X

Fluidra, S.A. y Sociedades Dependientes

Detalle de activos y pasivos por segmentos  
para el periodo de seis meses terminado en 30 de junio de 2011  
(Expresados en miles de euros)

	SWE	NEEMEA	AAP	INDUSTRY	Servicios Compartidos	Sin asignar	Eliminaciones	Total cifras consolidadas
	30.06.2011	30.06.2011	30.06.2011	30.06.2011	30.06.2011	30.06.2011	30.06.2011	30.06.2011
<b>Activos</b>								
Total activos no corrientes España	4.710	592	29	52.989	33.597	584.308	-	676.225
Total activos no corrientes Resto	10.797	2.641	7.370	70.281	3.380	82.106	-	176.575
Total activos no corrientes Eliminados	-	-	-	-	-	-	(464.992)	(464.992)
<b>Total activos no corrientes</b>	<b>15.507</b>	<b>3.233</b>	<b>7.399</b>	<b>123.270</b>	<b>36.977</b>	<b>666.414</b>	<b>(464.992)</b>	<b>387.808</b>
Activos corrientes operativos <sup>1</sup>	210.044	56.727	40.849	245.674	68.140	-	(215.675)	405.759
Pasivos corrientes operativos <sup>2</sup>	126.094	38.792	27.371	102.316	45.013	-	(188.332)	151.254
<b>Net working capital</b>	<b>83.950</b>	<b>17.935</b>	<b>13.478</b>	<b>143.358</b>	<b>23.127</b>	<b>-</b>	<b>(27.343)</b>	<b>254.505</b>
Activos corrientes no operativos	-	-	-	-	-	249.495	(163.023)	86.472
Pasivos corrientes no operativos	-	-	-	-	-	315.861	(165.378)	150.483
<b>Total activos corrientes</b>	<b>210.044</b>	<b>56.727</b>	<b>40.849</b>	<b>245.674</b>	<b>68.140</b>	<b>249.495</b>	<b>(378.698)</b>	<b>492.231</b>
<b>Total pasivos corrientes</b>	<b>126.094</b>	<b>38.792</b>	<b>27.371</b>	<b>102.316</b>	<b>45.013</b>	<b>315.861</b>	<b>(353.710)</b>	<b>301.737</b>
<b>Total pasivos no corrientes</b>	<b>-</b>	<b>-</b>	<b>-</b>	<b>-</b>	<b>-</b>	<b>271.880</b>	<b>(23.950)</b>	<b>247.930</b>
Adiciones activos no corrientes distintos de instrumentos financieros y activos por impuestos diferidos	554	549	595	6.283	1.041	13	-	9.035

Adiciones activos no corrientes distintos de instrumentos financieros y activos por impuestos diferidos

<sup>1</sup> Definido como existencias y deudores comerciales y otras cuentas a cobrar

<sup>2</sup> Definido como acreedores comerciales y otras cuentas a pagar

Este anexo forma parte integrante de la nota 4 a los estados financieros intermedios resumidos consolidados de Fluidra, S.A. y sociedades dependientes correspondientes a los periodos de seis meses terminados en 30 de junio de 2011 y 2010 preparados de conformidad con las NIIF-U.E.

X

Fluidra, S.A. y Sociedades Dependientes

Detalle de activos y pasivos por segmentos  
para el periodo de seis meses terminado en 30 de junio de 2010  
(Expresados en miles de euros)

	SWE	NEEMEA	AAP	INDUSTRY	Servicios Compartidos	Sin asignar	Eliminaciones	Total cifras consolidadas
	30.06.2010	30.06.2010	30.06.2010	30.06.2010	30.06.2010	30.06.2010	30.06.2010	30.06.2010
<b>Activos</b>								
Total activos no corrientes España	9.892	410	39	57.064	35.506	512.119	-	615.030
Total activos no corrientes Resto	11.762	2.745	7.092	3.223	3.686	29.995	-	58.503
Total activos no corrientes Eliminados	-	-	-	-	-	-	(338.784)	(338.784)
<b>Total activos no corrientes</b>	<b>21.654</b>	<b>3.155</b>	<b>7.131</b>	<b>60.287</b>	<b>39.192</b>	<b>542.114</b>	<b>(338.784)</b>	<b>334.749</b>
Activos corrientes operativos <sup>1</sup>	210.061	52.528	38.026	212.816	55.646	-	(179.725)	389.352
Pasivos corrientes operativos <sup>2</sup>	127.374	33.342	23.146	98.540	42.380	-	(158.999)	165.783
<b>Net working capital</b>	<b>82.687</b>	<b>19.186</b>	<b>14.880</b>	<b>114.276</b>	<b>13.266</b>	<b>-</b>	<b>(20.726)</b>	<b>223.569</b>
Activos corrientes no operativos	-	-	-	-	-	170.238	(69.190)	101.048
Pasivos corrientes no operativos	-	-	-	-	-	219.176	(68.690)	150.486
<b>Total activos corrientes</b>	<b>210.061</b>	<b>52.528</b>	<b>38.026</b>	<b>212.816</b>	<b>55.646</b>	<b>170.238</b>	<b>(248.915)</b>	<b>490.400</b>
<b>Total pasivos corrientes</b>	<b>127.374</b>	<b>33.342</b>	<b>23.146</b>	<b>98.540</b>	<b>42.380</b>	<b>219.176</b>	<b>(227.689)</b>	<b>316.269</b>
<b>Total pasivos no corrientes</b>	<b>-</b>	<b>-</b>	<b>-</b>	<b>-</b>	<b>-</b>	<b>173.631</b>	<b>12.696</b>	<b>186.327</b>
Adiciones activos no corrientes distintos de instrumentos financieros y activos por impuestos diferidos	920	390	608	4.928	915	169	-	7.930

<sup>1</sup> Definido como existencias y deudores comerciales y otras cuentas a cobrar

<sup>2</sup> Definido como acreedores comerciales y otras cuentas a pagar.

Este anexo forma parte integrante de la nota 4 a los estados financieros intermedios resumidos consolidados de Fluidra, S.A. y sociedades dependientes correspondientes a los periodos de seis meses terminados en 30 de junio de 2011 y 2010 preparados de conformidad con las NIIF-IJE.

Fluidra, S.A. y Sociedades Dependientes  
Informe de Gestión Consolidado Intermedio  
30 de junio de 2011

### Evolución general del negocio

El Grupo Fluidra ha cerrado el primer semestre del 2011 con un crecimiento del 11,6% respecto del mismo período del año anterior, en parte gracias a la adquisición del Grupo Aqua (+4,3%) y en parte a un crecimiento orgánico (+7,3%). A este crecimiento orgánico ha contribuido un buen comportamiento de las ventas en los mercados del sur de Europa exceptuando España (+11,6%), y el resto de mercados han compensado en parte la caída del mercado español (-5,5%). Entre estos destaca el crecimiento en los mercados de Europa del Este, con un crecimiento de un 23,7%. En este semestre la evolución del tipo de cambio, no ha tenido una incidencia significativa, compensándose en el consolidado las evoluciones positivas y negativas respecto del Euro.

En cuanto al crecimiento de las unidades de negocio, destaca un crecimiento de Pool y Water Treatment de un 5,3% y un 6,2% respectivamente, mostrando un crecimiento espectacular tanto en Riego como en Conducción de Fluidos (29,7% y 13,1%), respectivamente, siguiendo el objetivo de diversificación fijado para el 2011.

Este crecimiento de ventas ha afectado directamente a los resultados pasando el EBITDA de 49,4 millones de euros a 30 de Junio de 2010 a 57,8 millones de euros a 30 de Junio de 2011.

Este crecimiento del EBITDA de un 17,0%, pasando de un 14,7% sobre ventas al 15,2% de las ventas viene causado por dos motivos fundamentales:

Por un lado, la aportación de Aqua que supone en estos seis primeros de año 4,9 millones de euros de EBITDA, con un % sobre ventas de 33,2%.

Por otro lado, se mantiene el EBITDA sobre ventas en la parte orgánica en un 14,7%. Este mantenimiento del EBITDA sobre ventas, es consecuencia de dos efectos combinados. Por un lado una pérdida de margen bruto sobre ventas de 0,8%, debido a la diversificación en Water (crecimiento del Riego y conducción de fluidos), así como mayor proporción de productos fabricados por terceros con menor margen consolidado. Por otro lado, se produce una disminución porcentual de los gastos operativos netos de explotación (suma de gastos de personal y otros gastos de explotación neto de los ingresos por prestación de servicios y trabajos realizados para el inmovilizado y antes de las variaciones de provisiones de tráfico), como consecuencia de la contención en los incrementos de gastos tanto de estructura como productivos (33,3% versus 34,0%).

Si analizamos el incremento de gastos operativos netos de explotación en valor absoluto, de los 10,1 millones de euros, 4,4 corresponden a la aportación de Aqua, 1,8 millones al incremento de variables asociados a las ventas y 1,0 millones al incremento de la producción para atender a dichas ventas. Por lo tanto, el incremento sin tener en cuenta dichos efectos ha sido de 2,9, lo que significa un 2,6% sobre la cifra del año anterior.

El resultado financiero pasa de -2,2 millones de euros en el primer semestre del 2010 a -5,6 millones de euros en el primer semestre del 2011, como consecuencia de la deuda de la compra del Grupo Aqua, el impacto negativo de las diferencias de cambio, así como el incremento del coste medio de la deuda financiera, compensada por la disminución de la deuda financiera neta media del período. El impacto de la adquisición de Aqua ha sido a Junio de 2011 de 1,5 millones de euros. Las diferencias de cambio que fueron positivas el ejercicio anterior en 1,2 millones de euros por el efecto de devaluación del euro, han tenido en el ejercicio 2011 una evolución negativa de 0,5 millones de euros. En cuanto al coste medio de la deuda este ha pasado de 3,7% al 3,9%, siendo compensado dicho impacto casi en su totalidad por la disminución de la deuda financiera neta media del período.

La evolución del Beneficio neto atribuido a la sociedad dominante es un incremento de 3,7 millones de euros en los seis primeros meses del ejercicio, debido tanto al crecimiento orgánico como a la aportación de Aqua, que en estos primeros seis meses del año aporta 1,7 millones de euros al beneficio neto de la compañía.

En lo que respecta al Balance consolidado del Grupo, cabe mencionar el incremento del Capital de Trabajo Neto, una vez aislado el efecto de la adquisición de Aqua (14,3 millones de euros), en un 7,6%, debido fundamentalmente a la disminución de las cuentas a pagar a proveedores en un 16,2%, provocando la disminución de los días de pago medio a proveedores. Las existencias han disminuido un 0,9% y las cuentas a cobrar han incrementado únicamente en un 1,9% muy por debajo del incremento de ventas.

En lo que respecta a las inversiones, estas se han mantenido estables respecto del mismo período del año anterior.

La Deuda Financiera Neta se ha incrementado en 36,9 millones de euros, debido a la incorporación de la DFN del Grupo Aqua (9,1 millones de euros), así como de los pagos ya realizados de la adquisición de Aqua (31,9 millones de euros).

Las perspectivas del segundo semestre son inciertas ante la situación económica general actual, si bien se espera superar la cifra de ventas del año anterior.



Fluidra, S.A. y Sociedades Dependientes

Informe de Gestión Consolidado Intermedio

30 de junio de 2011

La evolución del personal ha sido de un incremento de la plantilla de 291 personas. El número medio de empleados a 30 de Junio de 2009 es de 3.632, quedando distribuidos por sexos en un 70% de hombres y un 30% de mujeres.

En lo que respecta al medio ambiente, Fluidra ha mantenido su compromiso con la optimización de los recursos naturales que utiliza en los procesos productivos y la potenciación de las energías alternativas. Adicionalmente, dentro de los proyectos de I+D uno de los ejes principales es el uso responsable del agua.

La información relativa a las transacciones con partes vinculadas se encuentra desglosada dentro del apartado 18. Transacciones con partes vinculadas dentro del informe financiero semestral enviado a la CNMV.






**FLUIDRA, S.A.**

**Estados Financieros Intermedios Individuales  
Notas explicativas e Informe de Gestión Intermedio Individual**

**30 de Junio de 2011**



## FLUIDRA, S.A.

## Notas explicativas a los Estados Financieros Individuales

30 de junio de 2011  
(Expresadas en miles de euros)

**1. Naturaleza y Actividades Principales**

Fluidra, S.A. (en adelante la Sociedad) se constituyó en Girona como sociedad limitada con fecha 3 de octubre de 2002, por un período de tiempo indefinido bajo la denominación social de Aquaria de Inv. Corp., S.L. pasando a su actual denominación con fecha 17 de septiembre de 2007.

El objeto social y la actividad de la Sociedad es la tenencia y disfrute de participaciones sociales, valores mobiliarios y demás títulos valores y el asesoramiento, dirección y administración de las sociedades en las que la Sociedad mantenga participaciones.

El domicilio social de la Sociedad se encuentra en Sabadell (Barcelona), Avenida Francesc Macià, nº 60 planta 20.

La Sociedad es cabecera de un grupo de sociedades cuya actividad principal consiste en la fabricación y comercialización de productos accesorios y maquinaria específicos para piscinas, riego y tratamiento y purificación de aguas.

**2. Bases de Presentación****a) Imagen fiel y comparación de la información**

Los estados financieros intermedios a 30 de junio de 2011 se han preparado a partir de los registros contables de la Sociedad y se presentan de acuerdo con la legislación mercantil vigente y con las normas establecidas en el Plan General de Contabilidad, con objeto de mostrar la imagen fiel del patrimonio y de la situación financiera a 30 de junio de 2011, de los resultados de sus operaciones y de los recursos obtenidos y aplicados durante el ejercicio anual terminado en dicha fecha.

**b) Grupos de sociedades**

La sociedad posee participaciones en sociedades dependientes. Como consecuencia de ello la Sociedad es dominante de un Grupo de sociedades de acuerdo con la legislación vigente. Adicionalmente a la información individual intermedia, los Administradores han formulado con fecha 30 de agosto de 2010, Estados Financieros Intermedios Resumidos Consolidados de Fluidra S.A. y sociedades dependientes a 30 de junio de 2011 y 2010 de acuerdo con las Normas Internacionales de Información Financiera adoptadas por la Unión Europea (NIIF-UE), que muestran un resultado atribuible a tenedores de instrumentos de patrimonio neto de la Sociedad dominante de 24.261 miles de euros y un patrimonio neto de 330.436 miles de euros.

**3. Principios Contables Aplicados Relevantes**

Para la elaboración de los estados financieros intermedios a 30 de junio 2011 y 2010 se han seguido los principios contables y normas de valoración contenidos en el Plan General de Contabilidad aprobado por el Real Decreto 1514/2007 que son consistentes con los aplicados en las cuentas anuales del ejercicio 2010.

## Notas explicativas a los Estados Financieros Individuales

30 de junio de 2011  
(Expresadas en miles de euros)

**4. Inmovilizado Material**

La composición y los movimientos habidos en las cuentas incluidas en el inmovilizado material durante el ejercicio 2011 han sido los siguientes:

	Miles de euros			SalDOS al 30/06/2011
	SalDOS al 31/12/2010	Altas	Bajas	
<i>Coste</i>				
Otras instalaciones, utillaje y mobiliario	1.502	25	-	1.527
Elementos de transporte	124	-	-	124
Otros inmovilizado	1.951	363	-	2.314
	3.577	388	-	3.965
<i>Amortización acumulada</i>				
Otras instalaciones, utillaje y mobiliario	(731)	(123)	-	(854)
Elementos de transporte	(83)	(10)	-	(93)
Otros inmovilizado	(1.279)	(157)	-	(1.436)
	(2.093)	(290)	-	(2.383)
Valor neto contable	1.484	98	-	1.582

**5. Otro inmovilizado intangible**

La composición y los movimientos habidos en las cuentas incluidas en otro inmovilizado intangible durante el ejercicio 2011 han sido los siguientes:

	Miles de euros			SalDOS al 30/06/2011
	SalDOS al 31/12/2010	Altas	Bajas	
<i>Coste</i>				
Desarrollo	225	50	-	275
Patentes, licencias, marcas y similares	234	-	-	234
Aplicaciones informáticas	1.613	177	-	1.790
	2.072	227	-	2.299
<i>Amortización acumulada</i>				
Desarrollo	(28)	(27)	-	(55)
Patentes, licencias, marcas y similares	(78)	(16)	-	(94)
Aplicaciones informáticas	(980)	(136)	-	(1.116)
	(1.086)	(179)	-	(1.265)
Valor neto contable	986	48	-	1.034

## Notas explicativas a los Estados Financieros Individuales

30 de junio de 2011  
(Expresadas en miles de euros)

6. Inversiones en empresas del grupo y asociadasLargo plazo

El movimiento de las inversiones en instrumentos de patrimonio de empresas del grupo y asociadas a largo plazo durante el primer semestre del ejercicio 2011 es como sigue:

	Miles de euros			SalDOS al 30/06/2011
	SalDOS al 31/12/2010	Altas	Bajas	
Participaciones en empresas del grupo	273.195	35.231	-	308.426
Correcciones valorativas por deterioro Participación en empresas del grupo	( 3.302 )	-	-	( 3.302 )
Valor neto	<u>269.893</u>	<u>35.231</u>	<u>-</u>	<u>305.124</u>

a) Participaciones en empresas del grupo y asociadas

Ninguna de las empresas del grupo en las que la Sociedad tiene participación cotiza en Bolsa.

La sociedad procedió a ampliar el capital social en su sociedad filial Fluidra Industry, S.A.U. por importe de 35.000 miles de euros. Asimismo se realizó una aportación para compensar pérdidas en su sociedad filial Fluidra Services España, S.L.U. por valor de 231 miles de euros.

Corto plazo

El detalle de las inversiones en empresas del grupo y asociadas a corto plazo a 30 de junio de 2011 y 31 de diciembre de 2010 es como sigue:

	Miles de euros	
	SalDOS al 30/06/2011	SalDOS al 31/12/2010
Cuentas deudoras con sociedades del grupo en régimen de consolidación fiscal	13.811	7.635
Cuentas deudoras con sociedades del grupo por cash-pooling	126.629	136.691
	<u>140.440</u>	<u>144.326</u>

La Sociedad juntamente con algunas sociedades del grupo está acogida al régimen de la declaración consolidada siendo Fluidra, S.A. la sociedad dominante de dicha consolidación fiscal y la encargada de realizar las correspondientes liquidaciones a la Hacienda Pública.

Los saldos a cobrar y a pagar por este concepto con las diferentes compañías del Grupo sometidas a este régimen de consolidación fiscal se registran dentro del epígrafe "Cuentas con sociedades del grupo en régimen de consolidación fiscal".

## Notas explicativas a los Estados Financieros Individuales

30 de junio de 2011  
(Expresadas en miles de euros)

Adicionalmente, la Sociedad es cabecera en las pólizas de crédito centralizadas de Cash-pooling para el grupo, reflejando la deuda total con las entidades de crédito dentro de pasivos financieros con entidades de crédito. Los saldos a cobrar y a pagar por este concepto en las diferentes compañías del Grupo que forman parte de las cuentas centralizadoras de cash-pooling se registran dentro del epígrafe "Cuentas con sociedades del Grupo por cash-pooling".

#### 7. Inversiones financieras a largo plazo

La composición y los movimientos habidos en las inversiones financieras a largo plazo durante el primer semestre del ejercicio 2011 han sido los siguientes:

	Miles de euros			Saldos al 30/06/2011
	Saldos al 31/12/2010	Altas	Bajas	
Instrumentos financieros derivados	6	33	-	39
Instrumentos de patrimonio	500	-	-	500
Otros activos financieros				
Otros activos financieros	1.459	2	-	1.461
Créditos con empresas del Grupo	315	50	-	365
	<u>2.280</u>	<u>85</u>	<u>-</u>	<u>2.365</u>
Correcciones valorativas por deterioro				
Instrumentos de patrimonio	<u>(297)</u>	<u>-</u>	<u>-</u>	<u>(297)</u>
	<u>(297)</u>	<u>-</u>	<u>-</u>	<u>(297)</u>
Valor neto	<u>1.983</u>	<u>85</u>	<u>-</u>	<u>2.068</u>

Como deudores a largo plazo figura la deuda con los accionistas correspondiente al pacto acordado en fecha 31 de marzo de 2006.

En fecha 30 de marzo de 2006 la sociedad realizó una ampliación de capital mediante una aportación no dineraria de acciones acogida al régimen fiscal especial previsto en el título VII, capítulo VIII, del Real Decreto Legislativo 4/2004 de 5 de marzo, por el que se aprueba el Texto Refundido de la Ley del Impuesto sobre Sociedades.

Inicialmente, los accionistas que aportaron títulos en la mencionada operación, se acogieron a dicha exención fiscal, transfiriendo por tanto el compromiso con la administración tributaria por el correspondiente impuesto diferido, a la Sociedad dominante, y ascendiendo el mismo a un importe de 7.790 miles de euros. No obstante, con fecha 31 de marzo de 2006 dichos accionistas firmaron un compromiso de reembolso a la Sociedad dominante por la totalidad del importe acogido a dicha exención, que será exigible en el caso en que las participaciones asociadas a la misma fueran enajenadas por la Sociedad dominante o liquidado el correspondiente impuesto directamente por los accionistas aportantes en el caso que ellos enajenaran total o parcialmente las acciones recibidas en contraprestación de dicha aportación. Por consiguiente, la Sociedad mantenía registrado a 31 de diciembre de 2006, un impuesto diferido a largo plazo y una cuenta a cobrar a largo plazo por importe de 7.790 miles de euros. En el caso de que se generara el derecho de cobro por parte de la Sociedad a los accionistas aportantes, el importe a pagar por los accionistas aportantes se compensará con los dividendos futuros a repartir por la Sociedad. Tras la enajenación de acciones realizada por los

## FLUIDRA, S.A.

## Notas explicativas a los Estados Financieros Individuales

30 de junio de 2011  
(Expresadas en miles de euros)

accionistas con fecha 31 de octubre de 2007 con motivo de la salida a Bolsa de la sociedad, este impuesto diferido a largo plazo y la cuenta a cobrar a largo plazo se han visto reducidos a 1.365 miles de euros.

8. **Deudores comerciales y otras cuentas a cobrar**

La composición de este epígrafe de Balance a 30 de junio de 2011 es la siguiente:

	Miles de euros	
	Saldos al 30/06/2011	Saldos al 31/12/2010
Deudores, empresas del grupo	5.480	711
Deudores varios	19	821
Activo por impuesto sobre las ganancias corrientes	533	372
Administraciones públicas	3	-
	<u>6.035</u>	<u>1.904</u>

Dentro de la partida de deudores empresas grupo se encuentran 3.750 miles de euros de dividendos pendientes de cobrar de la Sociedad Swimco Corp., S.L., así como 876 miles de euros pendientes de cargar a las empresas en concepto de seguros al estar estos centralizados a través de la sociedad dominante.

9. **Fondos propios**

a) **Capital Social**

Al 30 de junio de 2011 el capital social de Fluidra, S.A, está representado por 112.629.070 acciones ordinarias de 1 euro de valor nominal cada una, totalmente desembolsadas. Las acciones están representadas por medio de anotaciones en cuenta y se constituyen como tales en virtud de la inscripción en el correspondiente registro contable. Todas las acciones gozan de iguales derechos políticos y económicos.

El 31 de octubre de 2007 Fluidra, S.A. (la "Sociedad") completó el proceso de salida a Bolsa. Dicho proceso se instrumentó a través de una Oferta Pública de Venta de 44.082.943 acciones ordinarias, de 1 euro de valor nominal cada una.

Desde dicha fecha, las mencionadas acciones representativas del capital de la Sociedad cotizan en las Bolsas de Valores de Barcelona, Madrid, Valencia y Bilbao, así como, en el Mercado Continuo.

## FLUIDRA, S.A.

## Notas explicativas a los Estados Financieros Individuales

30 de junio de 2011  
(Expresadas en miles de euros)

La Sociedad únicamente conoce la identidad de sus accionistas por la información que éstos le comunican voluntariamente o en cumplimiento de la normativa aplicable. De conformidad con la información de que dispone la Sociedad, la estructura de las participaciones significativas a 30 de junio de 2011 es como sigue:

	<u>Porcentaje de participación</u>
Boyser, S.R.L.	14,12 %
Edrem, S.L.	13,50 %
Dispur, S.L.	12,15 %
Bansabadell Inversió Desenvolupament, S.A.	9,67 %
Aniol, S.L.	9,21 %
Grupo Corporativo Empres. Caja de Navarra	8,00 %
Cartera Industrial REA, S.A.	4,44 %
Otros accionistas	<u>28,91 %</u>
	<u>100,00 %</u>

**b) Prima de emisión de acciones**

Esta reserva es de libre distribución. Esta reserva es de libre distribución, salvo por lo dispuesto en el apartado f) de esta nota.

**c) Reservas y resultado del ejercicio**

El detalle de este epígrafe del balance, es el siguiente:

	<u>Miles de euros</u>	
	<u>Saldos al</u> <u>30/06/2011</u>	<u>Saldos al</u> <u>31/12/2010</u>
Pérdidas y ganancias	6.915	( 5.572 )
Reserva legal	10.385	10.385
Reserva voluntaria	28.944	42.533
	<u>46.244</u>	<u>47.346</u>

**d) Reserva legal**

De acuerdo con el texto refundido de la Ley de Sociedades Anónimas, debe destinarse una cifra igual al 10% del beneficio del ejercicio a la reserva legal hasta que ésta alcance, al menos, el 20% del capital social.

La reserva legal podrá utilizarse para aumentar el capital en la parte de su saldo que exceda del 10% del capital ya aumentado. Salvo para la finalidad mencionada anteriormente, y mientras no supere el 20% del capital social, esta reserva sólo podrá destinarse a la compensación de pérdidas y siempre que no existan otras reservas disponibles suficientes para este fin.



## FLUIDRA, S.A.

## Notas explicativas a los Estados Financieros Individuales

30 de junio de 2011  
(Expresadas en miles de euros)

**e) Limitaciones para la distribución de dividendos**

Las reservas designadas en otros apartados de esta nota como de libre distribución, así como los resultados del ejercicio, están sujetas, no obstante, a las limitaciones legales para su distribución.

**f) Distribución de dividendos**

De acuerdo con el Acta de la Junta General Ordinaria de Accionistas de la Sociedad de fecha 8 de junio de 2011, fue aprobada la distribución de un dividendo con cargo a las reservas voluntarias por importe total de 8.000 miles de euros.

De acuerdo con el Acta de la Junta General Ordinaria de Accionistas de la Sociedad de fecha 2 de junio de 2010, fue acordada la distribución a los Accionistas de un dividendo por importe total de 4.000 miles de euros de euros.

**g) Acciones de la Sociedad dominante**

La Junta General Ordinaria de Accionistas de Fluidra, S.A. celebrada el pasado 8 de junio de 2011, de conformidad con lo dispuesto en el artículo 146 y concordantes de la Ley de Sociedades de Capital, autorizó a la Sociedad para que pudiera proceder a la adquisición derivativa de acciones propias, directamente o a través de sociedades del Grupo, y con expresa facultad de reducir el capital social para amortizar acciones propias, delegando en el Consejo de Administración las facultades necesarias para la ejecución de los acuerdos que adopte la junta a este respecto, dejando sin efecto la autorización anterior, y autorización para, en su caso, aplicar la cartera de acciones propias a la ejecución o cobertura de sistemas retributivos.

El límite temporal y de porcentaje máximo de autocartera responde a los máximos legales

Los movimientos habidos en la cartera de acciones propias durante el ejercicio han sido los siguientes:

	Número	Euros	
		Nominal	Precio medio de adquisición / enajenación
Saldos al 01.01.11	2.604.842	2.604.842	3,0854
Adquisiciones	324.801	324.801	2,8395
Enajenaciones	( 313.455 )	( 313.455 )	2,8646
Saldos al 30.06.11	2.616.188	2.616.188	3,0570

No existen acciones de la Sociedad dominante poseídas por sociedades del grupo.

## Notas explicativas a los Estados Financieros Individuales

30 de junio de 2011  
(Expresadas en miles de euros)

**10. Deudas con entidades de crédito corrientes y no corrientes**

El detalle de los epígrafes del balance, es el siguiente:

	Miles de euros	
	30/06/2011	31/12/2010
Préstamos con entidades de crédito	37.183	21.989
Pólizas de crédito	57.524	64.635
Total corriente	94.707	86.624
Préstamos con entidades de crédito	100.353	59.445
Total no corriente	100.353	59.445
Total Pasivos financieros con entidades de crédito	195.060	146.069

**a) Análisis por vencimientos**

El vencimiento de las deudas con entidades de crédito a 30 de junio 2011 es como sigue:

Vencimiento	2011
Hasta un año	94.707
A 2 años	33.350
A 3 años	24.725
A 4 años	20.434
A 5 años	21.664
Más de cinco años	180
	195.060

Los préstamos y créditos bancarios devengan un tipo de interés medio de mercado, sea tipo fijo o referenciado a índices Euribor o Libor.

**b) Deudas en moneda extranjera**

Como deudas con entidades de crédito figura deudas por disposición de pólizas en dólares americanos por valor de 4.901 miles de euros así como un préstamo formalizado en libras esterlinas cuyo saldo pendiente en euros a 30 de junio de 2011 es de 369 miles de euros.

## FLUIDRA, S.A.

## Notas explicativas a los Estados Financieros Individuales

30 de junio de 2011  
(Expresadas en miles de euros)

**11. Instrumentos financieros derivados**

Un detalle de los instrumentos financieros derivados es como sigue:

	Miles de euros			
	Saldo a 30/06/2011			
	Activo		Pasivo	
	No corriente	Corriente	No corriente	Corriente
Derivados mantenidos para negociar				
- Tipo de interés	39	-	13	-
- Tipo de cambio	-	22	-	2
Derivados de cobertura				
- Tipo de interés	-	-	12	-
Total instrumentos financieros derivados	<u>39</u>	<u>22</u>	<u>25</u>	<u>2</u>

**12. Deudas con empresas del grupo y asociadas**

El detalle de este epígrafe del balance, es el siguiente:

	Miles de euros	
	Saldo al 30/06/2011	Saldo al 31/12/2010
Deudas con empresas de grupo	251	58
Cuentas con sociedades del grupo en régimen de consolidación fiscal	8.263	4.728
Cuentas con sociedades del grupo por cash-pooling	<u>42.236</u>	<u>82.521</u>
	<u>50.750</u>	<u>87.307</u>

La Sociedad juntamente con algunas sociedades del grupo está acogida al régimen de la declaración consolidada siendo Fluidra, S.A. la sociedad dominante de dicha consolidación fiscal y la encargada de realizar las correspondientes liquidaciones a la Hacienda Pública.

Los saldos a cobrar y a pagar por este concepto con las diferentes compañías del Grupo sometidas a este régimen de consolidación fiscal se registran dentro del epígrafe "Cuentas con sociedades del grupo en régimen de consolidación fiscal".

## FLUIDRA, S.A.

## Notas explicativas a los Estados Financieros Individuales

30 de junio de 2011  
(Expresadas en miles de euros)

Adicionalmente, la Sociedad es cabecera en las pólizas de crédito centralizadas de Cash-pooling para el grupo, reflejando la deuda total con las entidades de crédito dentro de pasivos financieros con entidades de crédito. Los saldos a cobrar y a pagar por este concepto en las diferentes compañías del Grupo que forman parte de las cuentas centralizadoras de cash-pooling se registran dentro del epígrafe "Cuentas con sociedades del Grupo por cash-pooling".

### 13. Acreedores comerciales y otras cuentas a pagar

El detalle de este epígrafe del balance, es el siguiente:

	Miles de euros	
	Saldos al 30/06/2011	Saldos al 31/12/2010
Acreedores	808	1.184
Administraciones públicas	452	540
Remuneraciones pendientes de pago	631	494
Otras deudas	8.095	95
	<u>9.986</u>	<u>2.313</u>

Dentro de otras deudas se incluye el dividendo acordado por importe de 8.000 miles de euros correspondiente al ejercicio 2010 y que está pendiente de pago.

### 14. Distribución del importe Neto de la cifra de Negocios

El importe neto de la cifra de negocios del ejercicio 2011 corresponde a servicios consultivos cobrados a las sociedades de grupo y dividendos (ver nota 17)

### 15. Gastos de personal

El detalle de gastos de personal es como sigue:

	Miles de euros	
	Saldos al 30/06/2011	Saldos al 30/06/2010
Sueldos, salarios e indemnizaciones	2.889	376
Seguridad Social a cargo de la empresa	528	17
Retribuciones al personal mediante instrumentos de patrimonio	25	-
Otros gastos sociales	77	-
	<u>3.519</u>	<u>393</u>

## FLUIDRA, S.A.

## Notas explicativas a los Estados Financieros Individuales

30 de junio de 2011  
(Expresadas en miles de euros)

**16. Información sobre empleados**

El número medio de empleados durante los periodos de seis meses terminados en 30 de junio de 2011 y 2010, desglosado por categorías, es como sigue:

	<u>30.06.2011</u>	<u>30.06.2010</u>
Consejeros (incluye 1 alto directivo)	10	10
Dirección	3	2
Comercial, logística y producción	11	-
Administración y compras	74	-
	<u>97</u>	<u>12</u>

La distribución del personal del Grupo por sexos al final de ejercicio es como sigue:

	<u>30.06.2011</u>
Hombres	76
Mujeres	<u>36</u>
	<u>112</u>

**17. Transacciones con empresas del grupo y asociadas**

Los importes de las transacciones más significativas con empresas del grupo y empresas asociadas son como sigue.

	<u>Miles de euros</u>	
	<u>30/06/2011</u>	<u>30/06/2010</u>
Ingresos		
Dividendos	9.592	-
Servicios prestados	3.858	-
Ingresos accesorios y otros de gestión corriente	314	-
Ingresos por intereses	6	5
	<u>13.770</u>	<u>5</u>
Gastos	947	-
Servicios recibidos	<u>947</u>	<u>-</u>

## FLUIDRA, S.A.

## Notas explicativas a los Estados Financieros Individuales

30 de junio de 2011  
(Expresadas en miles de euros)

El detalle de los dividendos registrados durante el primer semestre han sido las siguientes:

	Miles de euros <u>30/06/2011</u>
Fluidra Commercial, S.A.	5.684
Accent Graphic, S.L.	158
Swimco Corp., S.L.	<u>3.750</u>
	<u><u>9.592</u></u>

## 18. Información relativa a los Administradores

### a) Remuneraciones y saldos con los Administradores

No existen anticipos y créditos otorgados al personal clave de la Dirección y los Administradores.

Las remuneraciones recibidas por el personal clave de la Dirección y por los Administradores de la Sociedad se desglosan como sigue:

	Miles de euros	
	<u>30.06.2011</u>	<u>30.06.2010</u>
Total personal clave de la dirección	924	884
Total Administradores de la Sociedad dominante	655	647

Los miembros del Consejo de Administración de la Sociedad han percibido un total de 467 miles de euros en el primer semestre de 2011 (467 miles de euros en el mismo periodo del 2010) respectivamente de las sociedades donde son consejeros. Adicionalmente, como función ejecutiva, han percibido un total de 188 miles de euros en el primer semestre de 2011 (180 miles de euros en 2010). Asimismo, los miembros del Consejo de Administración han percibido en concepto de compensación por gastos de viaje y desplazamiento un importe de 26 miles de euros (36 miles de euros en 2010).

La Sociedad tiene asumido con un alto directivo de la misma un compromiso por pensiones que consiste en un complemento de rentas en el caso de invalidez permanente absoluta en activo. Este compromiso está exteriorizado mediante una póliza de seguros de vida por la que la Sociedad ha reconocido durante el primer semestre del ejercicio 2011 un gasto por importe de 2 miles de euros (2 miles de euros en 2010).

A parte de lo anterior, la Sociedad no ha concedido ningún tipo de anticipo o crédito ni ha asumido obligaciones por cuenta de ellos a título de garantía. Asimismo la Sociedad no tiene contratadas obligaciones en materia de pensiones y de seguros de vida con respecto a antiguos o actuales Administradores, excluyendo al Consejero Delegado).

## FLUIDRA, S.A.

## Notas explicativas a los Estados Financieros Individuales

30 de junio de 2011  
(Expresadas en miles de euros)

Adicionalmente, con fecha 2 de junio de 2010 se aprobó un plan de participación en el capital social de la Sociedad dirigido al Consejero Delegado y a los miembros del equipo directivo que pertenezcan al Comité Ejecutivo del Grupo. El primer ciclo de dicho Plan se inició con fecha 15 de julio de 2010. A 30 de junio de 2011 el importe registrado en la cuenta de resultados por dicho concepto asciende a 25 miles de euros (ver nota 19).

**b) Transacciones ajenas al tráfico ordinario o en condiciones distintas de mercado realizadas por los Administradores**

Durante el primer semestre del 2011, los Administradores no han realizado con la Sociedad ni con sociedades del grupo operaciones ajenas al tráfico ordinario o en condiciones distintas a las de mercado.

**19. Otros Compromisos y Contingencias**

**a) Plan de participación en el capital social para el equipo directivo**

La Junta General de accionistas en su reunión de 2 de junio de 2010, aprobó la realización de un plan de participación en el capital social de la Sociedad dirigido al Consejero Delegado y a los miembros del equipo directivo que pertenezcan al Comité Ejecutivo del Grupo. La aceptación de este nuevo plan conlleva la renuncia a cualquier derecho que se derive del plan aprobado en fecha 5 de septiembre de 2007.

El plan se articula a través de dos instrumentos:

a) Una parte del incentivo se implementa a través de la concesión de un determinado número de unidades convertibles en acciones ("RSUs"), las cuales se liquidarán en acciones transcurrido un determinado periodo de tiempo.

b) La otra parte del incentivo se instrumenta mediante la concesión de derechos sobre la revalorización de las acciones de la sociedad ("SARs") liquidables en acciones transcurrido un determinado periodo de tiempo y habiéndose producido la revalorización del valor de cotización de la Sociedad en el periodo de referencia.

El plan está constituido por tres ciclos, cada uno de los cuales abarca un periodo de tres años. Las fechas de concesión de cada uno de los ciclos son: 15 de julio de 2010, 15 de julio de 2011 y 15 de julio de 2012, finalizando el 15 de Julio de 2013, el 15 de julio de 2014 y el 15 de julio de 2015 respectivamente.

Las RSUs y las SARs son gratuitas e intransmisibles y otorgan a su titular la posibilidad de recibir acciones de la Sociedad. En tanto las RSUs y las SARs no se conviertan en acciones de la Sociedad no atribuyen a su titular la condición de accionista de ésta, no confieren al beneficiario el derecho a recibir más RSUs y/o SARs en el futuro, por tratarse de una concesión aislada, que no consolida ni asegura futuras concesiones.

En lo que respecta a las RSUs, el número máximo de unidades a conceder al amparo del Plan ascenderá a 220.000.

En lo que respecta a los SARs, el número máximo de derechos sobre acciones que se tomarán como referencia a fin de fijar la retribución variable a satisfacer a los beneficiarios será de 660.000.

A 30 de junio de 2011, el mejor estimado de la totalidad del Plan asciende a un importe aproximado de 1.100 miles de euros. El valor razonable del primer ciclo concedido a 15 de julio de 2010 asciende a 325 miles de euros, de los cuales se han registrado en el patrimonio neto durante el primer semestre 50 miles de euros.

FLUIDRA, S.A.

## Informe de Gestión Intermedio Individual

30 de junio de 2011  
(Expresadas en miles de euros)

### **Evolución general del negocio**

A diferencia del año anterior, durante la primera mitad del ejercicio 2011 la Sociedad ha tenido ingresos procedentes de dividendos por valor de 9.592 miles de euros.

En lo que respecta a los gastos de personal y gastos de explotación, éstos se han visto incrementados significativamente respecto al mismo periodo del ejercicio anterior como consecuencia de la absorción de la sociedad del grupo Fluidra Services S.A.U.

El resultado financiero presenta una evolución favorable motivada por la depreciación de la moneda extranjera, principalmente del dólar americano que han compensado los mayores gastos financieros de préstamos y pólizas.

Debido al ingreso por dividendos, el resultado del primer semestre del año pasa de 3,1 millones de euros negativos a 6,9 millones de euros positivos.

Si analizamos el Balance a 30 de Junio de 2011 en comparación con el del cierre de Diciembre del año anterior destaca el incremento de las inversiones en empresas del Grupo motivado por la ampliación de capital en su sociedad filial Fluidra Industry, S.A.U. y por una aportación para compensar pérdidas en su sociedad filial Fluidra Services España. S.L.U.

Destaca también el descenso del activo por impuesto diferido como consecuencia fundamentalmente de la aplicación del crédito por deducciones y bases imponibles negativas.

Asimismo es significativo el aumento de la deuda con entidades de crédito (neta de las imposiciones a corto plazo y el efectivo y otros medios líquidos equivalentes), que pasa de 84,7 millones de euros en el 2010 a 149,1 millones de euros, propiciado fundamentalmente por la financiación de la ampliación de capital efectuada y la mayor utilización de las pólizas por parte de las filiales como consecuencia de la estacionalidad y la financiación de las inversiones en activos fijos.

Con fecha 8 de Junio de 2011 se acordó por Junta General Ordinaria de Accionistas de la sociedad la distribución de un dividendo de 8.000 miles de euros que se encuentra a fecha de cierre pendiente de pagar. Dicho dividendo se encuentra registrado en el balance dentro de la partida de acreedores comerciales y otras cuentas a pagar.

### **Descripción general de la Política de Riesgos**

En cuanto a la gestión de la política de riesgos la compañía mantiene la gestión de los riesgos de los mercados financieros (tipo de cambio y tipo de interés), manteniendo las mismas políticas de cobertura.

### **Acciones propias**

A lo largo del primer semestre del 2011 la Sociedad ha realizado diversas operaciones de compra (324.801 títulos) de acciones propias y de enajenación (313.455 títulos). Al cierre del periodo intermedio, la Sociedad era titular de 2.616.188 acciones propias representativas de 2,32% de su capital y con un coste de 7.998 miles de euros.

### **Investigación, Desarrollo e Innovación Tecnológica**

Durante el primer semestre del ejercicio 2011, se han incurrido en gastos asociados a actividades de Investigación, Desarrollo e Innovación Tecnológica por un importe que asciende a 50 miles de euros.

### **Medio ambiente**

A 30 de Junio de 2011 no existen activos de importancia dedicados a la protección y mejora del medio ambiente en la Sociedad, ni se ha incurrido en gastos relevantes de esta naturaleza durante el ejercicio.

### **Personal**

Con motivo de la absorción de Fluidra Services S.A.U. en 2010, se incorporaron 82 personas a la Sociedad, produciéndose 18 altas durante el primer semestre del ejercicio actual hasta alcanzar los 112 trabajadores actuales.