

## FONDO GARANTÍA 2026, F.I.

Nº Registro CNMV: 5644

Informe Semestral del Segundo Semestre 2023

**Gestora:** MAPFRE ASSET MANAGEMENT, SGIIC, S.A.      **Depositario:** BNP PARIBAS S.A., SUCURSAL EN ESPAÑA

**Auditor:** KPMG Auditores, S.L.

**Grupo Gestora:** MAPFRE      **Grupo Depositario:** BANQUE NATIONALE DE PARIS, S.A.      **Rating Depositario:** A+ (S&P)

El presente informe, junto con los últimos informes periódicos, se encuentran disponibles por medios telemáticos en [www.cnmv.es](http://www.cnmv.es).

La Entidad Gestora atenderá las consultas de los clientes, relacionadas con las IIC gestionadas en:

### Dirección

CTRA POZUELO Nº50-1 MODULO NORTE, PLTA 2

28222 - MAJADAHONDA

Madrid

(Tel:915813780)

### Correo Electrónico

CONTACTE.INVERMAP@MAPFRE.COM

Asimismo cuenta con un departamento o servicio de atención al cliente encargado de resolver las quejas y reclamaciones. La CNMV también pone a su disposición la Oficina de Atención al Inversor (902 149 200, e-mail: [inversores@cnmv.es](mailto:inversores@cnmv.es)).

## INFORMACIÓN FONDO

Fecha de registro: 15/07/2022

### 1. Política de inversión y divisa de denominación

#### Categoría

Tipo de fondo:

Otros

Vocación inversora: Garantizado de Rendimiento Variable

Perfil de Riesgo: 3

#### Descripción general

Política de inversión: Garantiza al fondo a vencimiento (22.09.26) el 105.5% del VL inicial a 26.09.22 incrementado, en caso de ser positiva, en el 20% de la variación punto a punto del índice Euro Stoxx 50 Price Euro entre 26.09.22 y 15.09.26 (tomando como valor inicial y final del índice su precio oficial de cierre en dichas fechas, respectivamente)

#### Operativa en instrumentos derivados

La metodología aplicada para calcular la exposición total al riesgo de mercado es el método del compromiso

Una información más detallada sobre la política de inversión del Fondo se puede encontrar en su folleto informativo.

**Divisa de denominación**    EUR

## 2. Datos económicos

	Periodo actual	Periodo anterior	2023	2022
Índice de rotación de la cartera	0,44	0,00	0,45	0,29
Rentabilidad media de la liquidez (% anualizado)	125,76	3,65	54,76	0,59

Nota: El período se refiere al trimestre o semestre, según sea el caso. En el caso de IIC cuyo valor liquidativo no se determine diariamente, éste dato y el de patrimonio se refieren a los últimos disponibles

### 2.1.b) Datos generales.

Cuando no exista información disponible las correspondientes celdas aparecerán en blanco

	Periodo actual	Periodo anterior
Nº de Participaciones	31.897.166,65	32.726.614,68
Nº de Partícipes	3.737	3.812
Beneficios brutos distribuidos por participación (EUR)	0,00	0,00
Inversión mínima (EUR)	Una participación	

Fecha	Patrimonio fin de periodo (miles de EUR)	Valor liquidativo fin del período (EUR)
Periodo del informe	204.346	6,4064
2022	198.135	5,9454
2021		
2020		

Comisiones aplicadas en el período, sobre patrimonio medio

	% efectivamente cobrado						Base de cálculo	Sistema de imputación
	Periodo			Acumulada				
	s/patrimonio	s/resultados	Total	s/patrimonio	s/resultados	Total		
Comisión de gestión	0,25	0,00	0,25	0,50	0,00	0,50	patrimonio	
Comisión de depositario			0,03			0,05	patrimonio	

## 2.2 Comportamiento

Cuando no exista información disponible las correspondientes celdas aparecerán en blanco

### A) Individual. Divisa EUR

Rentabilidad (% sin anualizar)	Acumulado 2023	Trimestral				Anual			
		Último trim (0)	Trim-1	Trim-2	Trim-3	Año t-1	Año t-2	Año t-3	Año t-5
Rentabilidad IIC	7,75	4,75	-1,31	0,34	3,88				

Rentabilidades extremas (i)	Trimestre actual		Último año		Últimos 3 años	
	%	Fecha	%	Fecha	%	Fecha
Rentabilidad mínima (%)	-0,42	18-10-2023	-0,92	06-07-2023		
Rentabilidad máxima (%)	0,51	01-11-2023	1,24	02-02-2023		

(i) Sólo se informa para las clases con una antigüedad mínima del periodo solicitado y siempre que no se haya modificado su vocación inversora

Se refiere a las rentabilidades máximas y mínimas entre dos valores liquidativos consecutivos.

La periodicidad de cálculo del valor liquidativo es *diaria*

Recuerde que rentabilidades pasadas no presuponen rentabilidades futuras. Sólo se informa si se ha mantenido una política de inversión homogénea en el período.

Medidas de riesgo (%)	Acumulado 2023	Trimestral				Anual			
		Último trim (0)	Trim-1	Trim-2	Trim-3	Año t-1	Año t-2	Año t-3	Año t-5
Volatilidad(ii) de:									
Valor liquidativo	4,28	3,13	4,40	2,88	5,97				
Ibex-35	13,97	12,11	12,15	10,91	19,13				
Letra Tesoro 1 año	3,08	0,47	0,49	5,86	2,02				
VaR histórico del valor liquidativo(iii)	3,74	3,74	4,03						

(ii) Volatilidad histórica: Indica el riesgo de un valor en un periodo, a mayor volatilidad mayor riesgo. A modo comparativo se ofrece la volatilidad de distintas referencias. Sólo se informa de la volatilidad para los períodos con política de inversión homogénea.

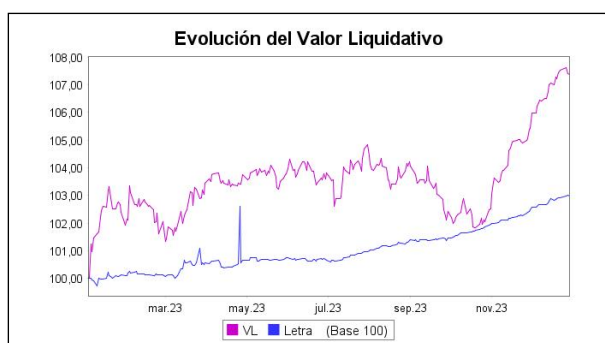
(iii) VaR histórico del valor liquidativo: Indica lo máximo que se puede perder, con un nivel de confianza del 99%, en el plazo de 1 mes, si se repitiese el comportamiento de la IIC de los últimos 5 años. El dato es a finales del periodo de referencia.

Gastos (% s/ patrimonio medio)	Acumulado 2023	Trimestral				Anual			
		Último trim (0)	Trim-1	Trim-2	Trim-3	2022	Año t-2	Año t-3	Año t-5
Ratio total de gastos (iv)	0,56	0,14	0,14	0,14	0,14	0,15			

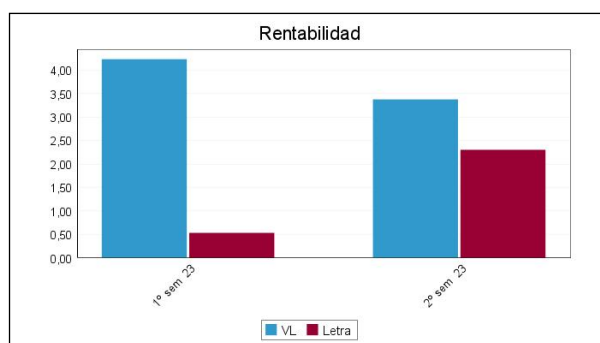
(iv) Incluye los gastos directos soportados en el periodo de referencia: comisión de gestión sobre patrimonio, comisión de depositario, auditoría, servicios bancarios (salvo gastos de financiación), y resto de gastos de gestión corriente, en términos de porcentaje sobre patrimonio medio del periodo. En el caso de fondos/compartimentos que invierten más de un 10% de su patrimonio en otras IIC este ratio incluye, de forma adicional al anterior, los gastos soportados indirectamente, derivados de esas inversiones, que incluyen las comisiones de suscripción y reembolso. Este ratio no incluye la comisión de gestión sobre resultados ni los costes de transacción por la compraventa de valores.

En el caso de inversiones en IIC que no calculan su ratio de gastos, éste se ha estimado para incorporarlo en el ratio de gastos.

### Evolución del valor liquidativo últimos 5 años



### Rentabilidad semestral de los últimos 5 años



## B) Comparativa

Durante el periodo de referencia, la rentabilidad media en el periodo de referencia de los fondos gestionados por la Sociedad Gestora se presenta en el cuadro adjunto. Los fondos se agrupan según su vocación inversora.

Vocación inversora	Patrimonio gestionado* (miles de euros)	Nº de partícipes*	Rentabilidad Semestral media**
Renta Fija Euro	88.897	3.036	3,81
Renta Fija Internacional	26.679	813	0,44
Renta Fija Mixta Euro	401.910	22.440	2,91
Renta Fija Mixta Internacional	234.124	3.271	2,83
Renta Variable Mixta Euro	228.024	4.325	2,91
Renta Variable Mixta Internacional	343.001	5.011	3,23
Renta Variable Euro	23.428	1.392	10,03
Renta Variable Internacional	482.994	6.807	5,17
IIC de Gestión Pasiva	0	0	0,00
Garantizado de Rendimiento Fijo	325.365	7.906	3,81
Garantizado de Rendimiento Variable	505.296	6.314	3,12
De Garantía Parcial	0	0	0,00
Retorno Absoluto	0	0	0,00
Global	254.185	5.852	4,33
FMM a Corto Plazo de Valor Liquidativo Variable	0	0	0,00
FMM a Corto Plazo de Valor Liq. Constante de Deuda Pública	0	0	0,00
FMM a Corto Plazo de Valor Liquidativo de Baja Volatilidad	0	0	0,00
FMM Estándar de Valor Liquidativo Variable	0	0	0,00
Renta Fija Euro Corto Plazo	68.371	5.728	1,93
IIC que Replica un Índice	0	0	0,00
IIC con Objetivo Concreto de Rentabilidad No Garantizado	0	0	0,00
<b>Total fondos</b>	<b>2.982.273</b>	<b>72.895</b>	<b>3,60</b>

\*Medias.

\*\*Rentabilidad media ponderada por patrimonio medio de cada FI en el periodo

### 2.3 Distribución del patrimonio al cierre del período (Importes en miles de EUR)

Distribución del patrimonio	Fin período actual		Fin período anterior	
	Importe	% sobre patrimonio	Importe	% sobre patrimonio
(+) INVERSIONES FINANCIERAS	202.409	99,05	200.878	99,05
* Cartera interior	60.811	29,76	14.957	7,37

Distribución del patrimonio	Fin período actual		Fin período anterior	
	Importe	% sobre patrimonio	Importe	% sobre patrimonio
* Cartera exterior	139.740	68,38	183.906	90,68
* Intereses de la cartera de inversión	1.857	0,91	2.016	0,99
* Inversiones dudosas, morosas o en litigio	0	0,00	0	0,00
(+) LIQUIDEZ (TESORERÍA)	2.157	1,06	2.035	1,00
(+/-) RESTO	-220	-0,11	-104	-0,05
TOTAL PATRIMONIO	204.346	100,00 %	202.810	100,00 %

Notas:

El período se refiere al trimestre o semestre, según sea el caso.

Las inversiones financieras se informan a valor e estimado de realización.

## 2.4 Estado de variación patrimonial

	% sobre patrimonio medio			% variación respecto fin período anterior
	Variación del período actual	Variación del período anterior	Variación acumulada anual	
PATRIMONIO FIN PERIODO ANTERIOR (miles de EUR)	202.810	198.135	198.135	
± Suscripciones/ reembolsos (neto)	-2,53	-1,81	-4,34	38,09
- Beneficios brutos distribuidos	0,00	0,00	0,00	0,00
± Rendimientos netos	3,30	4,11	7,42	-20,77
(+) Rendimientos de gestión	3,65	4,39	8,04	-17,97
+ Intereses	1,50	1,33	2,83	11,50
+ Dividendos	0,00	0,00	0,00	0,00
± Resultados en renta fija (realizadas o no)	2,28	0,47	2,74	380,96
± Resultados en renta variable (realizadas o no)	0,00	0,00	0,00	0,00
± Resultados en depósitos (realizadas o no)	0,00	0,00	0,00	0,00
± Resultado en derivados (realizadas o no)	-0,13	2,59	2,48	-105,11
± Resultado en IIC (realizados o no)	0,00	0,00	0,00	0,00
± Otros resultados	0,00	0,00	0,00	0,00
± Otros rendimientos	0,00	0,00	0,00	0,00
(-) Gastos repercutidos	-0,35	-0,28	-0,62	23,73
- Comisión de gestión	-0,25	-0,25	-0,50	1,03
- Comisión de depositario	-0,03	-0,02	-0,05	0,50
- Gastos por servicios exteriores	0,00	0,00	0,00	-100,00
- Otros gastos de gestión corriente	0,00	0,00	-0,01	112,40
- Otros gastos repercutidos	-0,07	0,00	-0,07	17.501.926,32
(+) Ingresos	0,00	0,00	0,00	54,81
+ Comisiones de descuento a favor de la IIC	0,00	0,00	0,00	0,00
+ Comisiones retrocedidas	0,00	0,00	0,00	0,00
+ Otros ingresos	0,00	0,00	0,00	54,81
PATRIMONIO FIN PERIODO ACTUAL (miles de EUR)	204.346	202.810	204.346	

Nota: El período se refiere al trimestre o semestre, según sea el caso.

### 3. Inversiones financieras

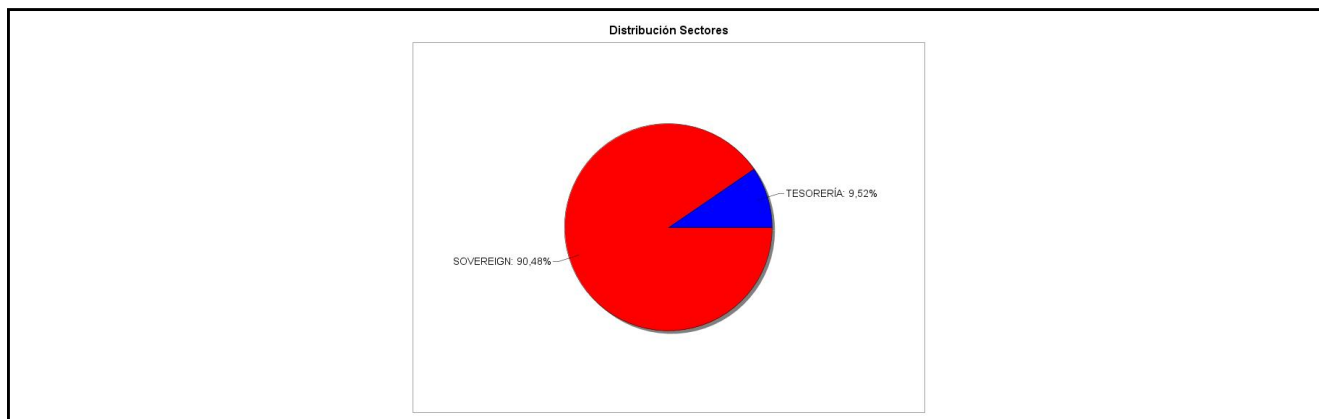
#### 3.1 Inversiones financieras a valor estimado de realización (en miles de EUR) y en porcentaje sobre el patrimonio, al cierre del periodo

Descripción de la inversión y emisor	Periodo actual		Periodo anterior	
	Valor de mercado	%	Valor de mercado	%
TOTAL RENTA FIJA COTIZADA	45.146	22,09	0	0,00
TOTAL RENTA FIJA NO COTIZADA	0	0,00	0	0,00
TOTAL RF PENDIENTE ADMISION A COTIZACION	0	0,00	0	0,00
TOTAL ADQUISICIÓN TEMPORAL DE ACTIVOS	0	0,00	0	0,00
TOTAL RENTA FIJA	45.146	22,09	0	0,00
TOTAL RV COTIZADA	0	0,00	0	0,00
TOTAL RV NO COTIZADA	0	0,00	0	0,00
TOTAL RV PENDIENTE ADMISIÓN A COTIZACIÓN	0	0,00	0	0,00
TOTAL RENTA VARIABLE	0	0,00	0	0,00
TOTAL IIC	0	0,00	0	0,00
TOTAL DEPÓSITOS	0	0,00	0	0,00
TOTAL ENTIDADES DE CAPITAL RIESGO + otros	0	0,00	0	0,00
TOTAL INVERSIONES FINANCIERAS INTERIOR	45.146	22,09	0	0,00
TOTAL RENTA FIJA COTIZADA	139.740	68,37	183.906	90,69
TOTAL RENTA FIJA NO COTIZADA	0	0,00	0	0,00
TOTAL RF PENDIENTE ADMISION A COTIZACION	0	0,00	0	0,00
TOTAL ADQUISICIÓN TEMPORAL DE ACTIVOS	0	0,00	0	0,00
TOTAL RENTA FIJA	139.740	68,37	183.906	90,69
TOTAL RV COTIZADA	0	0,00	0	0,00
TOTAL RV NO COTIZADA	0	0,00	0	0,00
TOTAL RV PENDIENTE ADMISIÓN A COTIZACIÓN	0	0,00	0	0,00
TOTAL RENTA VARIABLE	0	0,00	0	0,00
TOTAL IIC	0	0,00	0	0,00
TOTAL DEPÓSITOS	0	0,00	0	0,00
TOTAL ENTIDADES DE CAPITAL RIESGO + otros	0	0,00	0	0,00
TOTAL INVERSIONES FINANCIERAS EXTERIOR	139.740	68,37	183.906	90,69
TOTAL INVERSIONES FINANCIERAS	184.886	90,46	183.906	90,69

Notas: El período se refiere al final del trimestre o semestre, según sea el caso.

Los productos estructurados suponen un 0,00% de la cartera de inversiones financieras del fondo o compartimento.

#### 3.2 Distribución de las inversiones financieras, al cierre del período: Porcentaje respecto al patrimonio total



#### 3.3 Operativa en derivados. Resumen de las posiciones abiertas al cierre del periodo (importes en miles de EUR)

Subyacente	Instrumento	Importe nominal comprometido	Objetivo de la inversión
INDICE EUROSTOXX50 15/09/2026	C/ Opc. CALL OPCION CALL S/CAICG926	986	Inversión

Subyacente	Instrumento	Importe nominal comprometido	Objetivo de la inversión
INDICE EUROSTOXX50 15/09/2026	C/ Opc. CALL OPCION CALL S/BBVCG926	4.549	Inversión
Total subyacente renta variable		5534	
Sin nombre	Swaps SWAP CAIX2FG4-I01	24.578	Inversión
Sin nombre	Swaps SWAP BBVA1FG4-I04	24.578	Inversión
Total otros subyacentes		49156	
<b>TOTAL DERECHOS</b>		54690	
BO. REP. ITALIA 3,1% IPC 09/26	Swaps SWAP CAIX2FG4-F01	17.575	Inversión
BO. REP. ITALIA 3,1% IPC 09/26	Swaps SWAP BBVA1FG4-F04	17.575	Inversión
Total otros subyacentes		35150	
<b>TOTAL OBLIGACIONES</b>		35150	

#### 4. Hechos relevantes

	SI	NO
a. Suspensión temporal de suscripciones/reembolsos		X
b. Reanudación de suscripciones/reembolsos		X
c. Reembolso de patrimonio significativo		X
d. Endeudamiento superior al 5% del patrimonio		X
e. Sustitución de la sociedad gestora		X
f. Sustitución de la entidad depositaria		X
g. Cambio de control de la sociedad gestora		X
h. Cambio en elementos esenciales del folleto informativo		X
i. Autorización del proceso de fusión		X
j. Otros hechos relevantes		X

#### 5. Anexo explicativo de hechos relevantes

No aplicable.
---------------

#### 6. Operaciones vinculadas y otras informaciones

	SI	NO
a. Partícipes significativos en el patrimonio del fondo (porcentaje superior al 20%)		X
b. Modificaciones de escasa relevancia en el Reglamento		X
c. Gestora y el depositario son del mismo grupo (según artículo 4 de la LMV)		X
d. Se han realizado operaciones de adquisición y venta de valores en los que el depositario ha actuado como vendedor o comprador, respectivamente		X
e. Se han adquirido valores o instrumentos financieros emitidos o avalados por alguna entidad del grupo de la gestora o depositario, o alguno de éstos ha actuado como colocador, asegurador, director o asesor, o se han prestado valores a entidades vinculadas.		X
f. Se han adquirido valores o instrumentos financieros cuya contrapartida ha sido otra una entidad del grupo de la gestora o depositario, u otra IIC gestionada por la misma gestora u otra gestora del grupo.	X	
g. Se han percibido ingresos por entidades del grupo de la gestora que tienen como origen comisiones o gastos satisfechos por la IIC.		X
h. Otras informaciones u operaciones vinculadas	X	

## 7. Anexo explicativo sobre operaciones vinculadas y otras informaciones

f) Adquisición de valores o instrumentos financieros cuya contrapartida ha sido una entidad del grupo de la gestora o depositario, u otra IIC gestionada

Durante el periodo de referencia, se han contratado compraventas de valores de renta fija cuya contrapartida ha sido una entidad del grupo económico del depositario por importe de 124.605,00 euros (ventas). La unidad de cumplimiento normativo verificó que el precio aplicado a estas operaciones era de mercado.

h) Otras informaciones u operaciones vinculadas

La gestora dispone de un procedimiento para evitar los conflictos de interés en las operaciones vinculadas.

## 8. Información y advertencias a instancia de la CNMV

No aplicable.

## 9. Anexo explicativo del informe periódico

### 1. SITUACIÓN DE LOS MERCADOS Y EVOLUCIÓN DEL FONDO.

a) Visión de la gestora/sociedad sobre la situación de los mercados.

En un contexto caracterizado por la escalada de las tensiones geopolíticas, el comportamiento de los mercados durante el segundo semestre de 2023 se podría dividir en dos períodos, con el corte en las reuniones de los bancos centrales celebradas en septiembre, momento en el que acordaron hacer una pausa en la senda alcista de tipos, como consecuencia de la moderación en las tasas de inflación y el deterioro de los datos macroeconómicos de actividad. Estos factores motivaron el cambio de sesgo en la política monetaria a ambos lados del Atlántico, lo que ha modificado las expectativas de los inversores respecto a la flexibilización de dichas políticas por parte de la Fed y del BCE, anticipando el mercado los primeros recortes (en el caso de la Reserva Federal) para finales del primer trimestre o principios del segundo trimestre de 2024).

Así, el EURO STOXX 50 ha subido un 3,27%, castigado por la apreciación del euro y de la libra esterlina, por el miedo ante la ralentización de la economía germana y por el impacto del cambio en la estrategia de la política monetaria del BCE sobre las bolsas con mayor presencia del sector bancario.

b) Decisiones generales de inversión adoptadas.

Las inversiones del fondo están dirigidas a la consecución del objetivo de rentabilidad recogido en su folleto informativo: garantizar a vencimiento (22.09.26) el 105,5% del valor liquidativo inicial (26.09.22) más una posible rentabilidad variable ligada al Eurostoxx 50.

c) Índice de referencia.

No aplica.

d) Evolución del patrimonio, partícipes, rentabilidad y gastos de la IIC.

Durante el periodo considerado, el patrimonio del fondo registró una variación del 0,76%, situándose a la fecha del informe en 204.346 miles de euros. El número de partícipes del fondo ascendía a 3.737 frente a los 3.812 del periodo anterior. La rentabilidad del fondo en el periodo considerado fue del 7,75% tras haber soportado unos gastos totales del 0,56%.

Por otra parte, esta rentabilidad ha resultado superior a la del índice de referencia.



e) Rendimiento del fondo en comparación con el resto de fondos de la gestora.

La rentabilidad del fondo se sitúa por encima de la media de rentabilidad de las clases de los fondos con la misma categoría gestionados por MAPFRE ASSET MANAGEMENT, SGIIC, SA debido a la diferente composición de la cartera y a los gastos soportados.

## 2. INFORMACIÓN SOBRE LAS INVERSIONES.

a) Inversiones concretas realizadas durante el periodo.

Durante el periodo se ha mantenido la estructura de la cartera, materializada en Deuda Pública de Estados de la UE, un swap y una OTC con el propósito de conseguir a vencimiento del fondo (22.09.26), el objetivo de rentabilidad fijado en el folleto.

b) Operativa de préstamo de valores.

No aplica.

c) Operativa en derivados y adquisición temporal de activos.

En la cartera del fondo hay unas OTC contratadas para alcanzar el elemento variable del objetivo de rentabilidad fijado en el folleto del fondo.

BBVA pone como colateral para cubrir el riesgo del Swap y de la OTC, Deuda Pública Italiana por un importe nominal de 10.174.000 euros. Caixa pone como colateral para cubrir el riesgo del Swap y de la OTC, efectivo por un importe de 2.551.000 euros.

No se han realizado operaciones de adquisición temporal de activos.

d) Otra información sobre inversiones.

No aplica.

## 3. EVOLUCIÓN DEL OBJETIVO CONCRETO DE RENTABILIDAD.

La variación del valor liquidativo en el periodo del 3,44% fue consecuencia principal de la recuperación de los precios de la renta fija a lo largo del periodo (fundamentalmente, en el cuarto trimestre del año). Por otra parte, desde el inicio de la garantía, la variación obtenida por el índice subyacente ha sido del 35,28%, mientras que la del valor liquidativo ha sido del 6,84%, lastrado por la subida de los tipos de interés, en el primer semestre del año.

## 4. RIESGO ASUMIDO POR EL FONDO.

Reflejo de la estructura y composición de la cartera es su volatilidad histórica-medida como la desviación típica de la rentabilidad diaria del fondo calculada para un periodo de 365 días- se sitúa en 4,28% vs 3,08 del índice de referencia.

## 5. EJERCICIO DE LOS DERECHOS POLÍTICOS.

MAPFRE AM ejerce sus obligaciones respecto del ejercicio del derecho del voto en todos los valores que componen sus carteras de acuerdo con los principios establecidos en su política. En particular, teniendo en cuenta los intereses de los clientes por encima de cualquier otra consideración y la filosofía de crear valor a largo plazo, así como el espíritu de los Principios de Inversión Responsable (PRIs) de los que MAPFRE es firmante. Una versión actualizada de su Política de implicación y de derecho de voto puede encontrarse en su página web ([www.mapfream.com/políticas](http://www.mapfream.com/políticas)).

Durante el ejercicio 2023, MAPFRE AM ha ejercido los derechos inherentes a los valores cotizados en los que ha invertido por cuenta de las IIC en beneficio exclusivo de los partícipes, siguiendo los principios y criterios de su política. Puede encontrarse más información a este respecto en el informe anual sobre el Ejercicio de la Política de Voto publicado en la

página web ([www.mapfream.com/informes-obligatorios/](http://www.mapfream.com/informes-obligatorios/)).

## 6. INFORMACIÓN Y ADVERTENCIAS CNMV.

No aplica.

## 7. ENTIDADES BENEFICIARIAS DEL FONDO SOLIDARIO E IMPORTE CEDIDO A LAS MISMAS.

No aplica.

## 8. COSTES DERIVADOS DEL SERVICIO DE ANÁLISIS.

No hay gastos derivados del servicio de análisis imputables a la IIC.

## 9. COMPARTIMENTOS DE PROPÓSITO ESPECIAL (SIDE POCKETS)

No aplica.

## 10. PERSPECTIVAS DE MERCADO Y ACTUACIÓN PREVISIBLE DEL FONDO.

Observando las últimas reuniones del BCE y de la Reserva Federal, lo que está claro es que la política monetaria ha entrado en una fase de pausa que, creemos, se mantendrá durante un período de tiempo más largo de lo estimado por el consenso del mercado. Aunque se haya producido una moderación de las tasas de inflación, éstas todavía se encuentran en niveles muy superiores a los objetivos de los bancos centrales, lo que unido a la incertidumbre generada en torno a los precios de la energía y el resultado de las elecciones presidenciales de noviembre en EEUU, podrían retrasar las decisiones de recortar los tipos de interés. Por estas razones, creemos que la clave para tener éxito en 2024, es hacerlo a través de una buena diversificación de las carteras.

Ventanas de liquidez abiertas en el periodo siguiente

Existe un periodo de recepción de órdenes de venta entre las siguientes fechas:

Del 5 al 19 de marzo (ambos incluidos) con fecha de aplicación del valor liquidativo del 26 de marzo de 2024.

Operaciones que no se tienen en cuenta para el cálculo del compromiso por derivados

La institución realiza operaciones con diferimiento entre el momento de la contratación y el del pago, aunque el mercado no las considera a plazo.

## 10. Detalle de inversiones financieras

Descripción de la inversión y emisor	Divisa	Periodo actual		Periodo anterior	
		Valor de mercado	%	Valor de mercado	%
ES00000127Z9 - BONO TESORO 1,95 2026-04-30	EUR	25.899	12,67	0	0,00
ES00000128H5 - BONO TESORO 1,30 2026-10-31	EUR	19.246	9,42	0	0,00
Total Deuda Pública Cotizada mas de 1 año		45.146	22,09	0	0,00
Total Deuda Pública Cotizada menos de 1 año		0	0,00	0	0,00
Total Renta Fija Privada Cotizada mas de 1 año		0	0,00	0	0,00
Total Renta Fija Privada Cotizada menos de 1 año		0	0,00	0	0,00
<b>TOTAL RENTA FIJA COTIZADA</b>		45.146	22,09	0	0,00
<b>TOTAL RENTA FIJA NO COTIZADA</b>		0	0,00	0	0,00
<b>TOTAL RF PENDIENTE ADMISION A COTIZACION</b>		0	0,00	0	0,00
<b>TOTAL ADQUISICIÓN TEMPORAL DE ACTIVOS</b>		0	0,00	0	0,00
<b>TOTAL RENTA FIJA</b>		45.146	22,09	0	0,00
<b>TOTAL RV COTIZADA</b>		0	0,00	0	0,00

Descripción de la inversión y emisor	Divisa	Periodo actual		Periodo anterior	
		Valor de mercado	%	Valor de mercado	%
TOTAL RV NO COTIZADA		0	0,00	0	0,00
TOTAL RV PENDIENTE ADMISIÓN A COTIZACIÓN		0	0,00	0	0,00
TOTAL RENTA VARIABLE		0	0,00	0	0,00
TOTAL IIC		0	0,00	0	0,00
TOTAL DEPÓSITOS		0	0,00	0	0,00
TOTAL ENTIDADES DE CAPITAL RIESGO + otros		0	0,00	0	0,00
TOTAL INVERSIONES FINANCIERAS INTERIOR		45.146	22,09	0	0,00
IT0001086567 - BONO ITALIA 7,25 2026-11-01	EUR	1.167	0,57	1.289	0,64
IT0005454241 - BONO ITALIA 2,76 2026-08-01	EUR	33.502	16,39	52.402	25,84
IT0004735152 - BONO ITALIA 3,10 2026-09-15	EUR	49.951	24,44	49.852	24,58
IT0005370306 - BONO ITALIA 2,10 2026-07-15	EUR	55.075	26,95	54.769	27,01
IT0005170839 - BONO ITALIA 1,60 2026-06-01	EUR	44	0,02	43	0,02
IT0005437147 - BONO ITALIA 0,00 2026-04-01	EUR	0	0,00	25.550	12,60
Total Deuda Pública Cotizada mas de 1 año		139.740	68,37	183.906	90,69
Total Deuda Pública Cotizada menos de 1 año		0	0,00	0	0,00
Total Renta Fija Privada Cotizada mas de 1 año		0	0,00	0	0,00
Total Renta Fija Privada Cotizada menos de 1 año		0	0,00	0	0,00
TOTAL RENTA FIJA COTIZADA		139.740	68,37	183.906	90,69
TOTAL RENTA FIJA NO COTIZADA		0	0,00	0	0,00
TOTAL RF PENDIENTE ADMISION A COTIZACION		0	0,00	0	0,00
TOTAL ADQUISICIÓN TEMPORAL DE ACTIVOS		0	0,00	0	0,00
TOTAL RENTA FIJA		139.740	68,37	183.906	90,69
TOTAL RV COTIZADA		0	0,00	0	0,00
TOTAL RV NO COTIZADA		0	0,00	0	0,00
TOTAL RV PENDIENTE ADMISIÓN A COTIZACIÓN		0	0,00	0	0,00
TOTAL RENTA VARIABLE		0	0,00	0	0,00
TOTAL IIC		0	0,00	0	0,00
TOTAL DEPÓSITOS		0	0,00	0	0,00
TOTAL ENTIDADES DE CAPITAL RIESGO + otros		0	0,00	0	0,00
TOTAL INVERSIONES FINANCIERAS EXTERIOR		139.740	68,37	183.906	90,69
TOTAL INVERSIONES FINANCIERAS		184.886	90,46	183.906	90,69

Notas: El período se refiere al final del trimestre o semestre, según sea el caso.

Los productos estructurados suponen un 0,00% de la cartera de inversiones financieras del fondo o compartimento.

## 11. Información sobre la política de remuneración

### Datos cuantitativos:

A lo largo del ejercicio 2023 la gestora ha abonado:

Remuneraciones a 65 empleados y consejeros, por un total de 5.190.457,50 (3.871.722,83 euros en concepto de remuneración fija, 580.985,75 euros en otros conceptos y 737.748,92 euros de remuneración variable cobrada en el 2023 con respecto al variable del 2022 y ejercicios anteriores). Además, están pendientes de pago 262.003,47 euros correspondientes al ejercicio 2022 y anteriores (de esta cantidad una parte corresponde a acciones cuyo valor se revisará en la fecha de entrega).

Remuneraciones a 6 altos cargos, por un total de 1.074.978,27 euros (722.254,22 euros en concepto de remuneración fija, 122.788,84 euros en otros conceptos, y 229.935,21 euros de remuneración variable cobrada en el 2023 con respecto al variable del 2022 y ejercicios anteriores). Además, están pendientes de pago 183.226,93 euros correspondientes al ejercicio 2022 y anteriores (de esta cantidad una parte corresponde a acciones cuyo valor se revisará en la fecha de entrega).

Remuneraciones a 7-empleados personal relevante, por un total de 1.021.749,87 euros (720.425,9 euros en concepto de remuneración fija, 140.172,33 euros en otros conceptos y 161.151,64 euros de remuneración variable en el 2023 con respecto al variable del 2022 y ejercicios anteriores). Además, están pendientes de pago 78.776,54 euros correspondientes al ejercicio 2022 y anteriores.

### Contenido cualitativo:

El Consejo de Administración de MAPFRE Asset Management, S.G.I.I.C, S.A, es el órgano responsable de aprobar la Política de Remuneraciones de la sociedad. El 7 de marzo de 2022 se aprobó la versión actualmente vigente para detallar los tipos de instrumentos financieros en los que se puede abonar la retribución variable de acuerdo con la normativa vigente.

La Política de Remuneraciones promueve una adecuada y eficaz gestión del riesgo y se orienta a promover la rentabilidad

y sostenibilidad de la misma a largo plazo, incorporando las cautelas necesarias para evitar la asunción de riesgos y la recompensa de resultados desfavorables. Atendiendo a cada grupo de empleados, se describen las tipologías de objetivos fijados para el año 2023 a efectos de la obtención de la remuneración variable anual de los empleados bajo nómina de MAPFRE Asset Management:

Altos cargos: Cuantitativos (resultados del grupo, cumplimiento de rentabilidad, entre otros) y cualitativos (soporte a otras áreas, consecución de diferentes proyectos, cumplimiento del Plan de Sostenibilidad, entre otros).

Empleados con incidencia en el perfil de riesgo de las IIC: Cuantitativos (resultados del grupo, cumplimiento de rentabilidad, entre otros) y cualitativos (soporte a otras áreas, consecución de diferentes proyectos, integración de criterios ESG en el proceso de inversión, cumplimiento del Plan de Sostenibilidad, entre otros).

Empleados que controlan riesgos: Una parte de los objetivos se relacionan con el entorno de control y la prevención de riesgos entre otros. La política de remuneración de MAPFRE AM contempla los riesgos no financieros; en concreto los riesgos de sostenibilidad. Cumplimiento Normativo ha ejecutado una revisión con el propósito de indagar cómo se ha puesto en práctica este principio, a nivel de los objetivos establecidos para el cobro de la parte variable de la retribución. Se ha constatado satisfactoriamente este aspecto.

Resto de empleados: Cuantitativos (resultados del grupo, rentabilidad de las IIC gestionadas entre otros) y cualitativos (puesta en marcha de proyectos o labores propias de la función desarrollada entre otros).

## **12. Información sobre las operaciones de financiación de valores, reutilización de las garantías y swaps de rendimiento total (Reglamento UE 2015/2365)**

Durante el período no se han realizado operaciones de adquisición temporal de activos (operaciones de simultáneas).