



Madrid, 28 de abril de 2008

**Ref.: FINANCIACIÓN BANESTO 1 FTA**

---

Estimados señores:

En relación al asunto de referencia, adjunto les remitimos la siguiente información periódica:

- Informe trimestral de los Bonos de Titulización
- Informe trimestral de los Derechos de Crédito
- Informe trimestral de origen y aplicación de fondos (caja).
- Tasas de Prepago históricas; y vida media residual de los Bonos de Titulización.

Atentamente,

  
Director General



## **FINANCIACIÓN BANESTO 1 FONDO DE TITULIZACIÓN DE ACTIVOS**

**Francisco Fortes Clavero  
Analista  
Santander de Titulización  
Ciudad Grupo Santander  
Ed. Encinar 28660 Boadilla del Monte  
ffortes@gruposantander.com  
Tel: +34 91 289 32 90**



DENOMINACION DEL FONDO:

FINANCIACIÓN BANESTO I FTX

INFORMACION

CORRESPONDIENTE AL:

TRIMESTRE/SEMESTRE 21/01/2008-21/04/2008

AÑO:

2008

Personas que asumen la responsabilidad de esta información y cargos que ocupan:

Firma:

Ignacio Ortega Gavara-Director General

## I. DATOS GENERALES SOBRE EL FONDO

Fecha de Constitución del Fondo	25 de junio de 2.007	Agencia de pago de Bonos	BANESTO	
Fecha de Desembolso BTA'S	29 de junio de 2007	Negociación Mercado	AIAF	
Fecha Final Amortización BTA'S	19 de octubre de 2019	Agencia de Calificación	S&P y Moodys	
Sociedad Gestora	Santander de Titulización, S.G.F.T., S.A.	Calificación	Inicial	Actual
Originador DC's	Banesto	Serie A	AAA/Aaa	AAA/Aaa
		Serie B	AA/Aa3	AA/Aa3
		Serie C	A/A3	A/A3

## II. VALORES EMITIDOS POR EL FONDO: BONOS DE TITULIZACION DE ACTIVOS

SERIES PRELACION CODIGO ISIN	Nº BTH'S		NOMINAL EN CIRCULACION		
			INICIAL	ACTUAL	%Act/In
Serie A ES0337648002	7.600	Nominal Unitario	100.000,00 €	100.000,00 €	
		Nominal Total	760.000.000,00 €	760.000.000,00 €	100,00%
Serie B ES0337648010	240	Nominal Unitario	100.000,00 €	100.000,00 €	
		Nominal Total	24.000.000,00 €	24.000.000,00 €	100,00%
Serie C ES0337648028	160	Nominal Unitario	100.000,00 €	100.000,00 €	
		Nominal Total	16.000.000,00 €	16.000.000,00 €	100,00%

### AMORTIZACION E INTERESES BTH'S

	Actual 21 de Abril de 2008		Tipo de Interés	Próximo 21 Julio de 2008	
	Amortización	Intereses Brutos		Intereses Brutos	Intereses Netos
Amortización Serie A	0,00 €	1.164,29 €	4,944%	1.249,73 €	1.024,78 €
Amortización Serie B	0,00 €	1.187,04 €	5,034%	1.272,48 €	1.043,44 €
Amortización Serie C	0,00 €	1.219,91 €	5,164%	1.305,34 €	1.070,38 €

### III. VALORES ADQUIRIDOS POR EL FONDO: DERECHOS DE CREDITO

TOTAL DERECHOS DE CREDITO	A LA EMISIÓN	SITUACION ACTUAL
Número de préstamos	93.792	94.046
Saldo Pendiente de Amortizar DC's	800.000.000,22 €	695.558.663,99 €
Importes Unitarios Préstamos Vivos	8.529,51 €	7.395,94 €
Tipo de Interés	7,95%	8,07%

DERECHOS DE CREDITO ADICIONALES	A LA EMISION
Número de préstamos	11.547
Saldo Pendiente de Amortizar DC's	104.441.335,71 €
Importes Unitarios Préstamos Vivos	9.044,89 €
Tipo de Interés	8,64%

DERECHOS DE CREDITO ADICIONALES	A LA EMISION	SITUACION ACTUAL
Número de préstamos	93.792	105.593
Saldo Pendiente de Amortizar DC's	800.000.000,22 €	799.999.999,70 €
Importes Unitarios Préstamos Vivos	8.529,51 €	7.576,26 €
Tipo de Interés	7,95%	8,14%

TASAS DE AMORTIZACION ANTICIPADA	SITUACION ACTUAL
Tasa mensual actual anualizada:	16,46%
Tasa últimos 12 meses anualizada:	18,59%
Tasa anualizada desde Constitución del Fondo	15,85%

MOROSIDAD ACTUAL	Hasta 1 mes	De 1 a 6 meses	Mayor de 6 mes.
Deuda Vencida(Principal+Intereses)	2.410.721,35 €	2.106.428,84 €	340.036,23 €
Deuda Pendiente de vencimiento			796.197.874,93 €
Deuda Total	2.410.721,35 €	2.106.428,84 €	796.537.911,16 €



**FINANCIACIÓN BANESTO 1**  
**FONDO DE TITULIZACIÓN DE ACTIVOS**

**INFORME TRIMESTRAL BONOS DE TITULIZACIÓN DE ACTIVOS**

Fecha: 21 de Abril de 2.008

BONOS DE TITULIZACIÓN DE ACTIVOS: PRINCIPAL	
SALDO ANTERIOR:	800.000.000,00 €
AMORTIZACIONES:	0,00 €
SALDO ACTUAL:	800.000.000,00 €
% SOBRE SALDO INICIAL:	100,00%
AMORTIZACIÓN DEVENGADA NO PAGADA:	0,00

DATOS	
Fecha de Determinación	14/04/2008
Fecha de Pago Actual	21/04/2008
Fecha de Pago Anterior	21/07/2008
Nro de Días (Act/360)	91
Euribor 3 Meses	4,784%
Próxima Fecha de Pago	21/07/2008

BONOS DE TITULIZACIÓN DE ACTIVOS: INTERESES	
INTERESES PAGADOS B.T.A.'S SERIE A	8.843.804,00 €
INTERESES PAGADOS B.T.A.'S SERIE B	284.889,60 €
INTERESES PAGADOS B.T.A.'S SERIE C	195.185,60 €
INTERESES DEVENGADOS NO PAGADOS:	0,00 €

VIDA RESIDUAL (AÑOS)	
Inicial	21-abr-2008
Serie A	3,38
Serie B	6,31
Serie C	6,31
	3,05
	6,5
	6,5



**FINANCIACION BANEASTO 1  
FONDO DE TITULIZACION DE ACTIVOS**

**INFORME TRIMESTRAL DERECHOS DE CREDITO**

Fecha: 21 de Abril de 2.006

DERECHOS DE CREDITO PRINCIPAL	
SALDO ANTERIOR:	789.999.999,03
ADICIONES:	104.441.330,04
SALDO ACTUAL:	894.441.329,07
NUMERO DE PRESTAMOS:	94.046

DERECHOS DE CREDITO ADICIONALES	
SALDO :	104.441.330,71
NUMERO DE PRESTAMOS:	11.547

DERECHOS DE CREDITO INTERESES INTERESES COBRADOS EN EL TRIMESTRE:	
	14.252.029,12
INTERESES DEVENGADOS EN EL TRIMESTRE:	
	14.478.967,99

TOTAL DCHOS ANTERIORES Y ADICIONALES	
SALDO :	799.999.999,70
NUMERO DE PRESTAMOS:	105.593

DERECHOS DE CREDITO EN MOROSIDAD			
	HASTA 30 DIAS:	DE 30 A 60 DIAS:	DE 60 A 90 DIAS:
PRINCIPAL:	1.919.019,25 €	709.061,70 €	361.576,88 €
INTERES:	491.703,10 €	197.800,26 €	106.945,82 €
SALDO DE LOS PRESTAMOS:	58.990.995,88 €	17.164.978,96 €	7.245.471,14 €
NUMERO DE PRESTAMOS:	7.650	2.034	842
% SOBRE SALDO ACTUAL PRESTAMOS	8,48%	2,47%	1,05%
			760
			0,84%

PRESTAMOS FALLIDOS (12 MESES)	
Préstamos Fallidos acumulados Fecha de Pago anterior	0,00 €
Préstamos Fallidos trimestre	0,00 €
Préstamos Fallidos acumulados actuales	0,00 €

JUDICIALES	
	522.837,96

Judiciales: Préstamos sobre los que el cedente va a iniciar acciones judiciales. Esta cantidad está incluida en el cuadro de morosidad superior a 180 días.

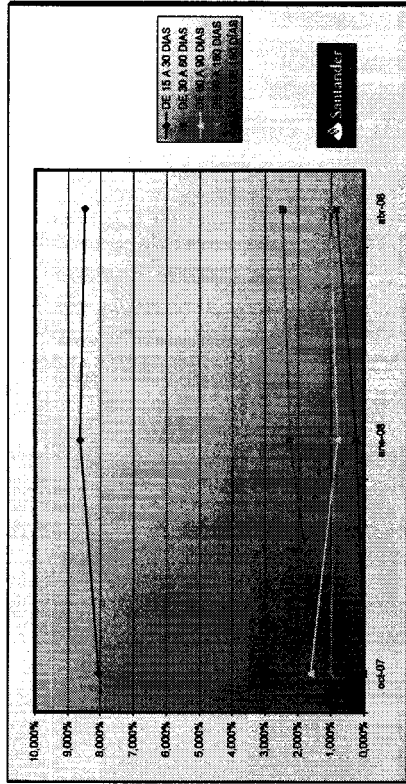



**FINANCIACIÓN BANESTO 1  
FONDO DE TITULIZACIÓN DE ACTIVOS**

**INFORME HISTÓRICO DE MOROSIDAD**

Fecha: 21 de Abril de 2.008

	11/10/2007	14/01/2008	14/04/2008
DE 15 A 30 DIAS	8,060%	8,630%	8,481%
DE 30 A 60 DIAS	1,280%	2,247%	2,468%
DE 60 A 90 DIAS	1,600%	0,789%	1,042%
DE 90 A 180 DIAS	1,010%	0,988%	1,049%
MÁS DE 180 DIAS	0,060%	0,242%	0,844%





**FINANCIACIÓN BAIESTO 1  
FONDO DE TITULIZACIÓN DE ACTIVOS**

**INFORME TRIMESTRAL DE ORIGEN Y APLICACIÓN DE FONDOS**


Fecha: 21 de Abril de 2.008

ORIGEN:		129.344.152,95 €
a)	PRINCIPAL COBRADO	
1.	AMORTIZACIÓN DE D.C.S.	104.553.355,68 €
b)	INTERESES COBRADOS	
1.	INTERESES DE D.C.S.	14.252.029,12 €
2.	INTERESES DE REINVERSIÓN:	938.759,19 €
c)	MAYOR PAGO D.C.S.	5,97 €
d)	FONDO DE RESERVA	9.600.000,00 €

ESTADO DE LA CUENTA DE TESORERÍA:		9.317.718,72 €
a)	EN CONCEPTO DE FONDO DE RESERVA PRINCIPAL	
1.	SALDO ANTERIOR:	9.600.000,00 €
2.	DOTACIÓN DEL PERIODO:	0,00 €
3.	SALDO ACTUAL:	9.600.000,00 €
b)	RETENCIÓN GASTOS EMISIÓN	217.718,72 €
c)	RETENCIÓN IRPF	0,00 €

APLICACION:		129.344.152,95 €
1.-	GASTOS CORRIENTES:	39.890,41 €
2.-	PAGO SWAP :	-495.542,66 €
3.-	INTERESES DE BTA 'S SERIE A:	8.946.904,00 €
4.-	INTERESES DE BTA 'S SERIE B:	284.899,60 €
5.-	INTERESES DE BTA 'S SERIE C	195.185,60 €
6.-	COMPRA DE DERECHOS DE CREDITO	104.441.335,71 €
7.-	REMANENTE FONDOS DISPONIBLES	0,30 €
8.-	RETENCIÓN FONDO DE RESERVA	9.600.000,00 €
10.-	INTERESES DE PTO. FONDO RESERVA	151.569,60 €
11.-	AMORTIZACIÓN PTHO.FONDO RESERVA	0,00 €
12.	INTERESES DE PTMO. GASTOS INICIALES	13.716,04 €
13.	AMORTIZACIÓN PTMO. GASTOS INICIA.	99.635,04 €
14.-	COMISION ADMINISTRACIÓN	20.000,00 €
15.-	COMISION VARIABLE	6.145.869,32 €





**FINANCIACIÓN BANESTO 1  
FONDO DE TITULIZACIÓN DE ACTIVOS**

INFORME RELATIVO A LOS TRIGGERS DEL FONDO

Fecha: 21 de Abril de 2.008

TRIGGERS FINALIZACIÓN PERIODO DE RENOVACIÓN	
SI 1) ES MAYOR QUE 2) FINALIZA EL PERIODO DE RENOVACIÓN	
1) SALDO VIVO PRESTAMOS MOROSOS	13.168.956,29 €
2) 2,25% * SALDO VIVO PRESTAMOS	15.640.069,54 €

NO FINALIZA EL PERIODO DE RENOVACIÓN

TRIGGERS FINALIZACIÓN PERIODO DE RENOVACIÓN	
SI 1) ES MAYOR QUE 2) EN 2 FECHAS DE PAGO CONSECUTIVAS FINALIZA EL PERIODO DE RENOVACIÓN	
1) 90 % * SALDO VIVO BONOS	720.000.000,00 €
2) SALDO VIVO ACTIVOS NO FALLIDOS	799.999.999,70 €

NO FINALIZA EL PERIODO DE RENOVACIÓN

TRIGGERS FINALIZACIÓN PERIODO DE RENOVACIÓN	
SI 1) ES MAYOR QUE 2) EN UNA FECHA DE PAGO FINALIZA EL PERIODO DE RENOVACIÓN	
1) 80 % * SALDO VIVO BONOS	640.000.000,00 €
2) SALDO VIVO ACTIVOS NO FALLIDOS	799.999.999,70 €

NO FINALIZA EL PERIODO DE RENOVACIÓN

TRIGGERS FONDOS DE RESERVA	
SI 1) ES MAYOR QUE 2) NO SE AMORTIZA EL FONDO DE RESERVA	
1) SALDO VIVO PRESTAMOS MOROSOS	13.168.956,29 €
2) 1,00% * SALDO VIVO PRESTAMOS	6.955.386,84 €

NO SE AMORTIZA EL FONDO DE RESERVA EL FONDO DE RESERVA NO PUEDE DECRECER HASTA OCTUBRE 2009

**FTA BANESTO FINANCIACION 1**

Date	Outstanding	Real outstanding	Vector de Prepagado de Prepagado taccp	Remaining at the end of the month	Average Single		CPR		CPR
					Monthly Mortality	Monthly Mortality	Monthly Mortality	Monthly Mortality	
			17,13% 1,43%						
junio-07	800.000.000,22		100,00%	100,00%					18,59%
julio-07	783.850.303,98	774.293.735,38	95,78%	98,78%	0,41%	4,79%	1,22%	13,69%	
agosto-07	767.593.716,89	742.510.821,65	94,41%	96,73%	0,83%	9,49%	2,07%	22,23%	
septiembre-07	751.229.429,91	713.668.149,62	93,06%	95,00%	1,02%	11,58%	1,79%	19,49%	
octubre-07	734.756.729,53	685.452.815,06	91,73%	93,29%	1,15%	12,97%	1,80%	19,59%	
noviembre-07	830.296.495,49	769.286.302,05	90,42%	92,65%	1,08%	12,26%	0,68%	7,90%	
diciembre-07	811.163.137,20	735.642.843,59	89,13%	90,69%	1,21%	13,63%	2,12%	22,65%	
enero-08	792.857.609,53	705.331.955,62	87,86%	88,96%	1,29%	14,44%	1,91%	20,63%	
febrero-08	867.339.948,09	755.046.043,84	86,61%	87,05%	1,38%	15,33%	2,14%	22,90%	
marzo-08	847.020.101,38	723.535.443,48	85,37%	85,42%	1,42%	15,79%	1,87%	20,31%	
abril-08	826.565.207,70	695.558.663,99	84,15%	84,15%	1,43%	15,85%	1,49%	16,46%	

FTA BANESTO FINANCIACION 1  
19-abr-08

Fecha	Principal disponible para la amortización	SERIE A	SERIE B	SERIE C	AMORTIZACION SERIE A	VIDA SERIE A	AMORTIZACION SERIE B	VIDA SERIE B	AMORTIZACION SERIE C	VIDA SERIE C
29-jun-07		760.000.000	24.000.000	16.000.000						
19-jul-07	0,00	760.000.000	24.000.000	16.000.000	0,00	0	0,00	0	0,00	0
19-ago-07	0,00	760.000.000	24.000.000	16.000.000	0,00	0	0,00	0	0,00	0
19-sep-07	0,00	760.000.000	24.000.000	16.000.000	0,00	0	0,00	0	0,00	0
19-oct-07	0,00	760.000.000	24.000.000	16.000.000	0,00	0	0,00	0	0,00	0
19-nov-07	0,00	760.000.000	24.000.000	16.000.000	0,00	0	0,00	0	0,00	0
19-dic-07	0,00	760.000.000	24.000.000	16.000.000	0,00	0	0,00	0	0,00	0
19-ene-08	0,00	760.000.000	24.000.000	16.000.000	0,00	0	0,00	0	0,00	0
19-feb-08	0,00	760.000.000	24.000.000	16.000.000	0,00	0	0,00	0	0,00	0
19-mar-08	0,00	760.000.000	24.000.000	16.000.000	0,00	0	0,00	0	0,00	0
19-abr-08	0,00	760.000.000	24.000.000	16.000.000	0,00	0	0,00	0	0,00	0
19-may-08	0,00	760.000.000	24.000.000	16.000.000	0,00	0	0,00	0	0,00	0
19-jun-08	0,00	760.000.000	24.000.000	16.000.000	0,00	0	0,00	0	0,00	0
19-jul-08	0,00	760.000.000	24.000.000	16.000.000	0,00	0	0,00	0	0,00	0
19-ago-08	0,00	760.000.000	24.000.000	16.000.000	0,00	0	0,00	0	0,00	0
19-sep-08	0,00	760.000.000	24.000.000	16.000.000	0,00	0	0,00	0	0,00	0
19-oct-08	0,00	760.000.000	24.000.000	16.000.000	0,00	0	0,00	0	0,00	0
19-nov-08	0,00	760.000.000	24.000.000	16.000.000	0,00	0	0,00	0	0,00	0
19-dic-08	0,00	760.000.000	24.000.000	16.000.000	0,00	0	0,00	0	0,00	0
19-ene-09	0,00	760.000.000	24.000.000	16.000.000	0,00	0	0,00	0	0,00	0
19-feb-09	0,00	760.000.000	24.000.000	16.000.000	0,00	0	0,00	0	0,00	0
19-mar-09	0,00	760.000.000	24.000.000	16.000.000	0,00	0	0,00	0	0,00	0
19-abr-09	0,00	760.000.000	24.000.000	16.000.000	0,00	0	0,00	0	0,00	0
19-may-09	0,00	760.000.000	24.000.000	16.000.000	0,00	0	0,00	0	0,00	0
19-jun-09	0,00	760.000.000	24.000.000	16.000.000	0,00	0	0,00	0	0,00	0
19-jul-09	0,00	760.000.000	24.000.000	16.000.000	0,00	0	0,00	0	0,00	0
19-ago-09	0,00	760.000.000	24.000.000	16.000.000	0,00	0	0,00	0	0,00	0
19-sep-09	0,00	760.000.000	24.000.000	16.000.000	0,00	0	0,00	0	0,00	0
19-oct-09	125.981.380,05	760.000.000	24.000.000	16.000.000	125.981.380,05	57.447.509,304	0,00	0	0,00	0
19-nov-09	0,00	634.018.620	24.000.000	16.000.000	0,00	0	0,00	0	0,00	0
19-dic-09	0,00	634.018.620	24.000.000	16.000.000	0,00	0	0,00	0	0,00	0
19-ene-10	-22.588.135,08	634.018.620	24.000.000	16.000.000	-22.588.135,08	-12.378.298,022	0,00	0	0,00	0
19-feb-10	0,00	656.606.755	24.000.000	16.000.000	0,00	0	0,00	0	0,00	0

3,05

5,50

5,50

**FTA BANESTO FINANCIACION 1**  
19-abr-08

Fecha	Principal disponible para la amortización	3,05												5,50		5,50
		SERIE A	SERIE B	SERIE C	AMORTIZACION SERIE A	VIDA SERIE A	AMORTIZACION SERIE B	VIDA SERIE B	AMORTIZACION SERIE C	VIDA SERIE C	AMORTIZACION SERIE B	VIDA SERIE B	AMORTIZACION SERIE C	VIDA SERIE C	AMORTIZACION SERIE C	VIDA SERIE C
19-mar-10 0	0,00	656.606.755	24.000.000	16.000.000	0,00	0	0,00	0,00	0,00	0	0,00	0,00	0,00	0,00	0,00	0
19-abr-10 1	1.048.091,26	656.606.755	24.000.000	16.000.000	1.048.091,26	670.778.403	0,00	0,00	0,00	0,00	0,00	0,00	0,00	0,00	0,00	0
19-may-10 0	0,00	655.558.664	24.000.000	16.000.000	0,00	0	0,00	0,00	0,00	0	0,00	0,00	0,00	0,00	0,00	0
19-jun-10 0	0,00	655.558.664	24.000.000	16.000.000	0,00	0	0,00	0,00	0,00	0	0,00	0,00	0,00	0,00	0,00	0
19-jul-10 1	78.193.935,51	655.558.664	24.000.000	16.000.000	78.193.935,51	57.081.572.923	0,00	0,00	0,00	0,00	0,00	0,00	0,00	0,00	0,00	0
19-ago-10 0	0,00	577.364.728	24.000.000	16.000.000	0,00	0	0,00	0,00	0,00	0	0,00	0,00	0,00	0,00	0,00	0
19-sep-10 0	0,00	577.364.728	24.000.000	16.000.000	0,00	0	0,00	0,00	0,00	0	0,00	0,00	0,00	0,00	0,00	0
19-oct-10 1	71.266.666,32	577.364.728	24.000.000	16.000.000	71.266.666,32	58.509.933.049	0,00	0,00	0,00	0,00	0,00	0,00	0,00	0,00	0,00	0
19-nov-10 0	0,00	506.098.062	24.000.000	16.000.000	0,00	0	0,00	0,00	0,00	0	0,00	0,00	0,00	0,00	0,00	0
19-dic-10 0	0,00	506.098.062	24.000.000	16.000.000	0,00	0	0,00	0,00	0,00	0	0,00	0,00	0,00	0,00	0,00	0
19-ene-11 1	65.817.761,99	506.098.062	24.000.000	16.000.000	65.817.761,99	60.091.616.694	0,00	0,00	0,00	0,00	0,00	0,00	0,00	0,00	0,00	0
19-feb-11 0	0,00	440.280.300	24.000.000	16.000.000	0,00	0	0,00	0,00	0,00	0	0,00	0,00	0,00	0,00	0,00	0
19-mar-11 0	0,00	440.280.300	24.000.000	16.000.000	0,00	0	0,00	0,00	0,00	0	0,00	0,00	0,00	0,00	0,00	0
19-abr-11 1	59.346.238,93	440.280.300	24.000.000	16.000.000	59.346.238,93	59.642.970.121	0,00	0,00	0,00	0,00	0,00	0,00	0,00	0,00	0,00	0
19-may-11 0	0,00	380.934.061	24.000.000	16.000.000	0,00	0	0,00	0,00	0,00	0	0,00	0,00	0,00	0,00	0,00	0
19-jun-11 0	0,00	380.934.061	24.000.000	16.000.000	0,00	0	0,00	0,00	0,00	0	0,00	0,00	0,00	0,00	0,00	0
19-jul-11 1	54.428.624,36	380.934.061	24.000.000	16.000.000	54.428.624,36	59.599.343.673	0,00	0,00	0,00	0,00	0,00	0,00	0,00	0,00	0,00	0
19-ago-11 0	0,00	326.505.437	24.000.000	16.000.000	0,00	0	0,00	0,00	0,00	0	0,00	0,00	0,00	0,00	0,00	0
19-sep-11 0	0,00	326.505.437	24.000.000	16.000.000	0,00	0	0,00	0,00	0,00	0	0,00	0,00	0,00	0,00	0,00	0
19-oct-11 1	48.359.441,84	326.505.437	24.000.000	16.000.000	48.359.441,84	57.354.298.017	0,00	0,00	0,00	0,00	0,00	0,00	0,00	0,00	0,00	0
19-nov-11 0	0,00	278.145.995	24.000.000	16.000.000	0,00	0	0,00	0,00	0,00	0	0,00	0,00	0,00	0,00	0,00	0
19-dic-11 0	0,00	278.145.995	24.000.000	16.000.000	0,00	0	0,00	0,00	0,00	0	0,00	0,00	0,00	0,00	0,00	0
19-ene-12 1	44.067.564,23	278.145.995	24.000.000	16.000.000	44.067.564,23	56.318.347.086	0,00	0,00	0,00	0,00	0,00	0,00	0,00	0,00	0,00	0
19-feb-12 0	0,00	234.078.431	24.000.000	16.000.000	0,00	0	0,00	0,00	0,00	0	0,00	0,00	0,00	0,00	0,00	0
19-mar-12 0	0,00	234.078.431	24.000.000	16.000.000	0,00	0	0,00	0,00	0,00	0	0,00	0,00	0,00	0,00	0,00	0
19-abr-12 1	38.612.150,57	234.078.431	24.000.000	16.000.000	38.612.150,57	52.898.646.285	0,00	0,00	0,00	0,00	0,00	0,00	0,00	0,00	0,00	0
19-may-12 0	0,00	195.466.280	24.000.000	16.000.000	0,00	0	0,00	0,00	0,00	0	0,00	0,00	0,00	0,00	0,00	0
19-jun-12 0	0,00	195.466.280	24.000.000	16.000.000	0,00	0	0,00	0,00	0,00	0	0,00	0,00	0,00	0,00	0,00	0
19-jul-12 1	35.022.032,54	195.466.280	24.000.000	16.000.000	35.022.032,54	51.167.189.543	0,00	0,00	0,00	0,00	0,00	0,00	0,00	0,00	0,00	0
19-ago-12 0	0,00	160.444.247	24.000.000	16.000.000	0,00	0	0,00	0,00	0,00	0	0,00	0,00	0,00	0,00	0,00	0
19-sep-12 0	0,00	160.444.247	24.000.000	16.000.000	0,00	0	0,00	0,00	0,00	0	0,00	0,00	0,00	0,00	0,00	0
19-oct-12 1	30.377.458,18	160.444.247	24.000.000	16.000.000	30.377.458,18	47.145.815.097	0,00	0,00	0,00	0,00	0,00	0,00	0,00	0,00	0,00	0
19-nov-12 0	0,00	130.066.789	24.000.000	16.000.000	0,00	0	0,00	0,00	0,00	0	0,00	0,00	0,00	0,00	0,00	0
19-dic-12 0	0,00	130.066.789	24.000.000	16.000.000	0,00	0	0,00	0,00	0,00	0	0,00	0,00	0,00	0,00	0,00	0

FTA BANESTO FINANCIACION 1  
19-abr-08

Fecha	Principal disponible para la amortización	3,05			5,50			5,50		
		SERIE A	SERIE B	SERIE C	AMORTIZACION SERIE A	VIDA SERIE A	AMORTIZACION SERIE B	VIDA SERIE B	AMORTIZACION SERIE C	VIDA SERIE C
19-ene-13 1	27.392.278,82	130.066.789	24.000.000	16.000.000	27.392.278,82	45.032.906,374	0,00	0,00	0,00	0
19-feb-13 0	0,00	102.674.510	24.000.000	16.000.000	0,00	0	0,00	0,00	0,00	0
19-mar-13 0	0,00	102.674.510	24.000.000	16.000.000	0,00	0	0,00	0,00	0,00	0
19-abr-13 1	23.451.404,93	102.674.510	24.000.000	16.000.000	23.451.404,93	40.711.638,952	0,00	0,00	0,00	0
19-may-13 0	0,00	79.223.106	24.000.000	16.000.000	0,00	0	0,00	0,00	0,00	0
19-jun-13 0	0,00	79.223.106	24.000.000	16.000.000	0,00	0	0,00	0,00	0,00	0
19-jul-13 1	20.959.415,53	79.223.106	24.000.000	16.000.000	20.959.415,53	38.271.892,766	0,00	0,00	0,00	0
19-ago-13 0	0,00	58.263.690	24.000.000	16.000.000	0,00	0	0,00	0,00	0,00	0
19-sep-13 0	0,00	58.263.690	24.000.000	16.000.000	0,00	0	0,00	0,00	0,00	0
19-oct-13 1	17.577.484,79	58.263.690	24.000.000	16.000.000	17.577.484,79	33.696.038,351	0,00	0,00	0,00	0
19-nov-13 0	0,00	40.686.205	24.000.000	16.000.000	0,00	0	0,00	0,00	0,00	0
19-dic-13 0	0,00	40.686.205	24.000.000	16.000.000	0,00	0	0,00	0,00	0,00	0
19-ene-14 1	80.686.205,46	40.686.205	24.000.000	16.000.000	40.686.205,24	81.738.586,318	24.000.000,00	48.216.000,00	16.000.000,00	32.144.000,000