



Resultados 9M2014



Madrid, 29 de Octubre de 2014

Aviso Legal

La información financiera contenida en este documento ha sido elaborada de acuerdo con las Normas Internacionales de Información Financiera (NIIF). Esta información no ha sido auditada, por lo que no es una información definitiva y podría verse modificada en el futuro.

Este documento tiene carácter puramente informativo y no puede ser interpretado como una oferta de venta, intercambio o adquisición de valores y, de ninguna manera, constituye las bases de cualquier tipo de documento o compromiso.


El presente documento puede contener manifestaciones sobre intenciones, expectativas o previsiones futuras. Estas manifestaciones de futuro o previsiones no constituyen, por su propia naturaleza, garantías de un futuro cumplimiento, encontrándose condicionadas por riesgos, incertidumbres y otros factores relevantes, que podrían determinar que los desarrollos y resultados finales difieran materialmente de los puestos de manifiesto en estas intenciones, expectativas o previsiones. La Compañía no asume la obligación de revisar o actualizar públicamente tales manifestaciones en caso de que se produzcan cambios o acontecimientos no previstos que pudieran afectar a las mismas.

La Compañía facilita información sobre éstos y otros factores que podrían afectar las manifestaciones de futuro, el negocio y los resultados financieros del Grupo Baviera, en los documentos que presenta ante la Comisión Nacional del Mercado de Valores de España. Se invita a todas aquellas personas interesadas a consultar dichos documentos.


Indice

1. Resumen ejecutivo
2. Resultados 9M2014
3. Calendario financiero y contacto

Madrid, clínica quirúrgica.




1. Resumen ejecutivo
2. Resultados 9M2014
3. Calendario financiero y contacto



Resumen ejecutivo

- Los resultados del 9M2014 reflejan un aumento de la **facturación** del **0,4%** en relación al 9M2013.
 - Las clínicas a nivel internacional representaron un 25% del total de la facturación en el 9M2014,.
 - Las clínicas de **España** han crecido un 4,9%.
- El **EBITDA** del Grupo ha ascendido a **7.015 € miles**, 1.545 € miles inferior al registrado en el ejercicio anterior.
 - El margen del Grupo (pág. 11) ha ascendido al 12%.
- El **Resultado Neto del Periodo** asciende a **2.097 € miles**, 1.342 € miles inferior al resultado del 9M2013.
- A 30/09/2014 el Grupo mantiene una **posición de tesorería y equivalentes de 11.063 € miles** (12.726 € miles a 31/12/2013). La Posición Financiera Neta (tesorería menos deuda bancaria y otros pasivos financieros), asciende a -4.210 € miles, vs. 1.140 € miles a 31/12/2013.
- Las **inversiones del Grupo** durante el periodo han ascendido a **3.060 € miles**.
- Si no se indica lo contrario, todos los datos se encuentran en miles de euros.

1. Resumen ejecutivo
- 2. Resultados 9M2014**
3. Calendario financiero y contacto

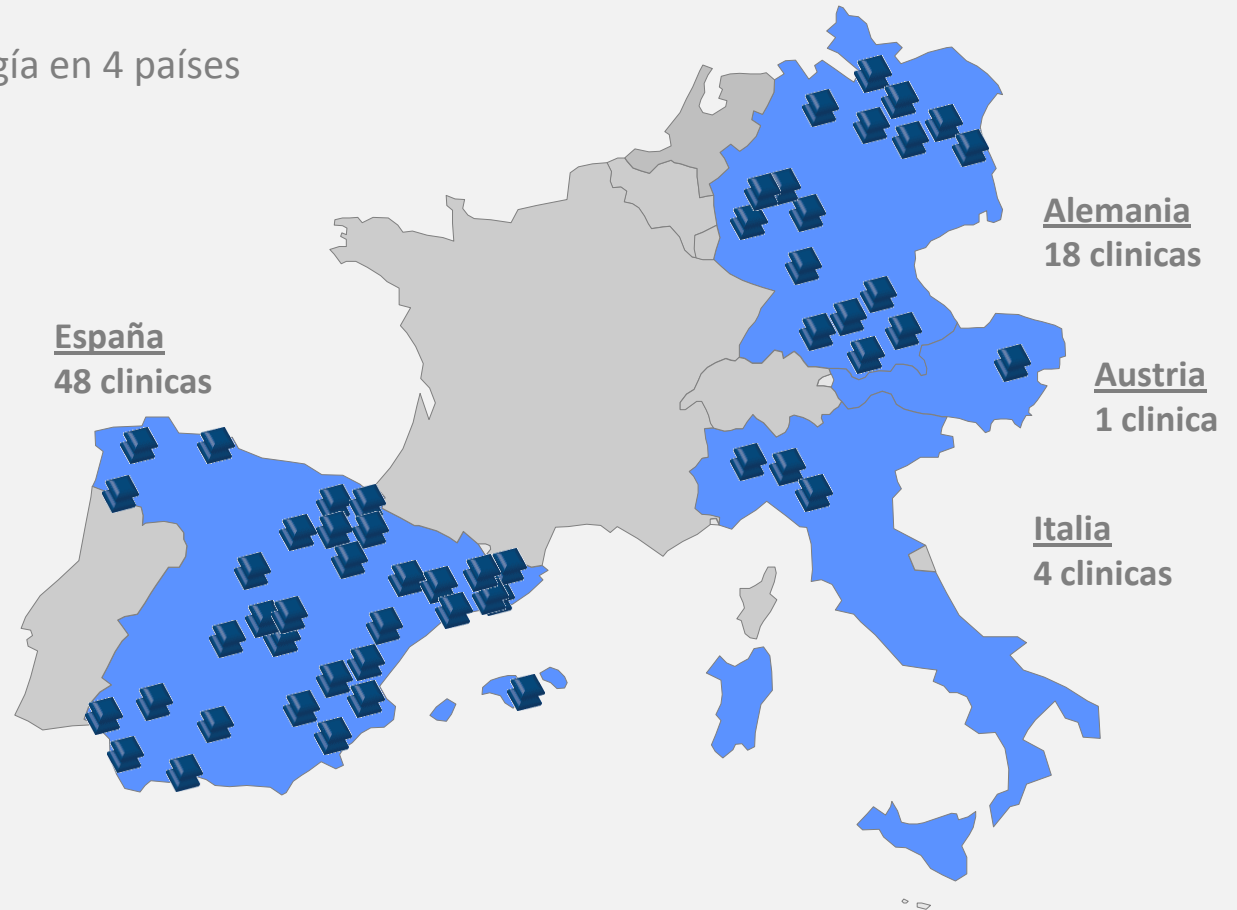


Resultados 9M2014

Red de clínicas

★ Líder Europeo

★ 71 clínicas de oftalmología en 4 países



Marcas:

CLINICA BAVIERA
INSTITUTO OPTALMOLOGICO EUROPEO

CLINICA BAVIERA
ISTITUTO OPTALMICO EUROPEO

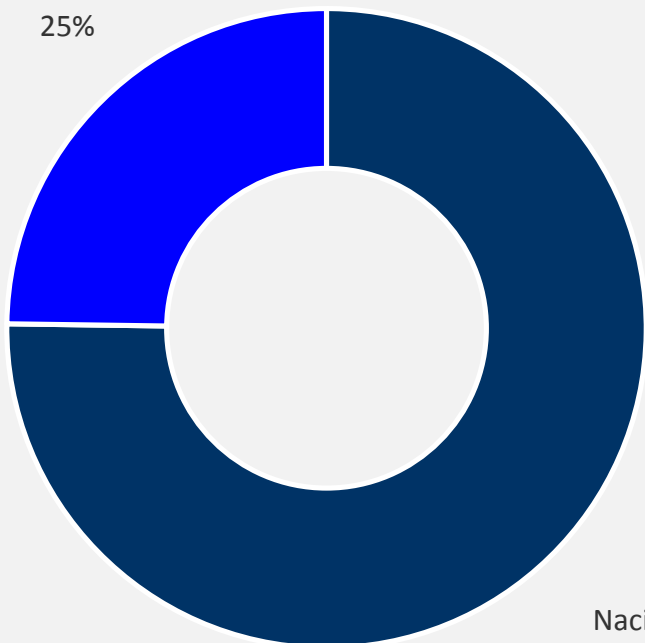
CARE VISION
AUGENLASERKORREKTUREN

Resultados 9M2014

Resultados Consolidados

INGRESOS

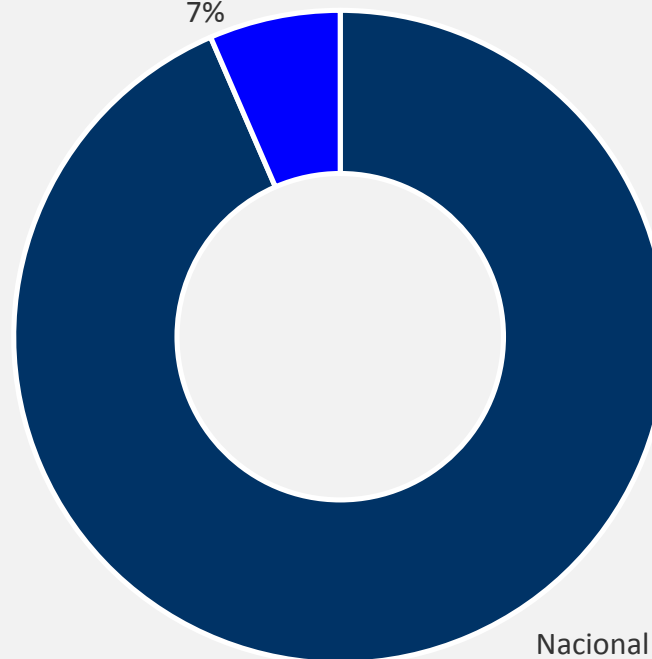
Internacional
25%



Nacional
75%

EBITDA

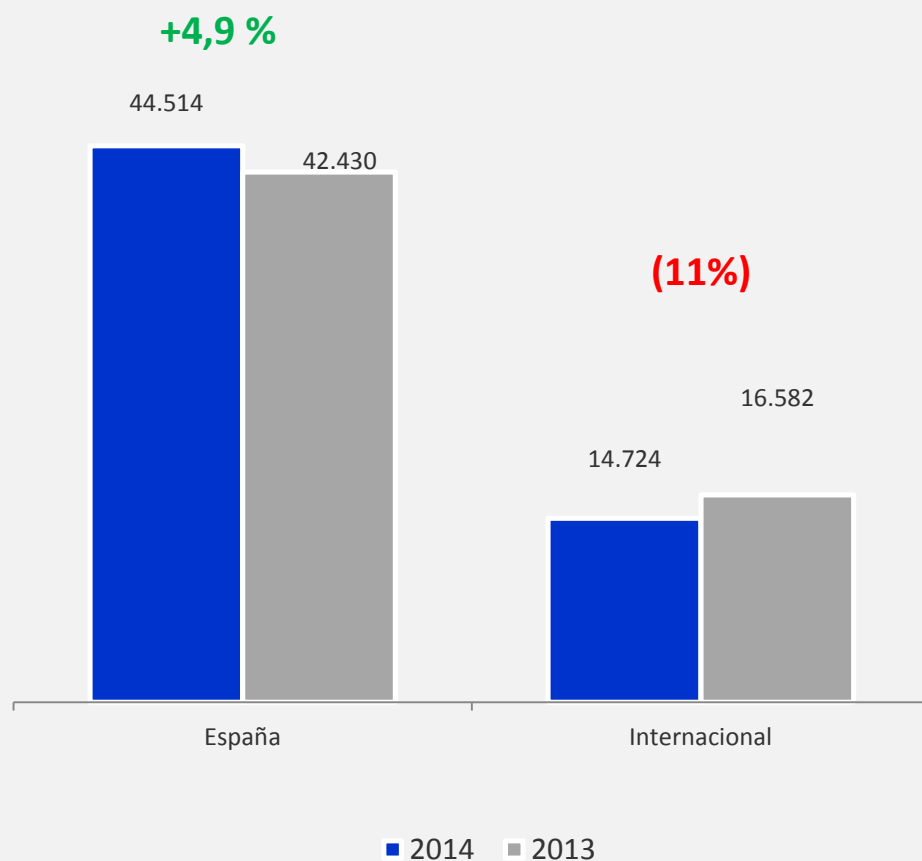
Internacional
7%



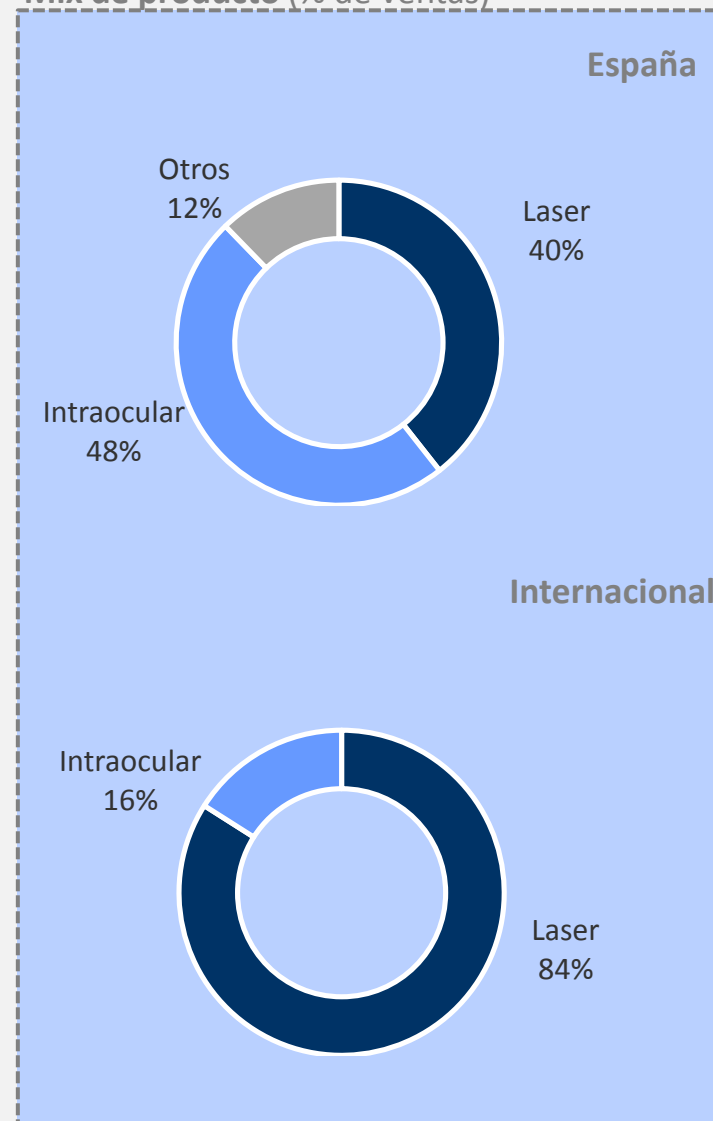
Nacional
93%

Resultados 9M2014

Resultados consolidados



Mix de producto (% de ventas)



Resultados 9M2014

Resultados Consolidados



	9M2014	9M2013	'000	%
Cifra de negocios	59.238	59.012	226	0,4%
Gastos operativos	(52.223)	(50.452)	1.771	3,5%
EBITDA	7.015	8.560	(1.545)	(18,0%)
Amortización	(3.694)	(3.472)	222	6,4%
EBIT	3.321	5.088	(1.767)	(34,7%)
Resultado Financiero	(307)	(216)	(91)	42,1%
Resultado antes de impuestos	3.014	4.872	(1.858)	(38,1%)
Impuesto sobre beneficios	(917)	(1.477)	(560)	(37,9%)
Resultado de las operaciones continuadas	2.097	3.395	(1.298)	(38,2%)
Resultado de las operaciones interrumpidas	-	44	(44)	(100,0%)
Resultado del Periodo	2.097	3.439	(1.342)	(39,0%)

Resultados 9M2014

Margen por Unidad de Negocio

	España	Internacional	Total
Cifra de Negocios	44.514	14.724	59.238
Gastos Operativos	(37.955)	(14.268)	(52.223)
EBITDA 9M2014	6.559	456	7.015
Margen de EBITDA 9M2014 %	14,7%	3,1%	11,8%
EBITDA 9M2013	7.577	983	8.560
'000 14-13	(1.018)	(527)	(1.545)



Resultados 9M2014

Aperturas e Inversiones

Clínicas	9M2014
España	48
Alemania & Austria	19
Italia	4
Total	71

- Aperturas 2014:
 - España: 1
 - Resto de Europa: 2



Resultados 9M2014

Recursos Humanos

	ESPAÑA	INTERNACIONAL	TOTAL
Gerencias en clínica	22	8	30
Doctores	128	33	161
Personal de apoyo en clínica	369	158	527
Servicios corporativos	82	22	104
Recursos Humanos	601	221	822



Resultados 9M2014

Posición financiera

	9M2014	2013	'000
Tesorería y Equivalentes	11.063	12.726	(1.663)
Deuda Bancaria	(14.951)	(11.164)	(3.786)
Pagos diferidos	(322)	(421)	99
Posición financiera	(4.210)	1.140	(5.350)

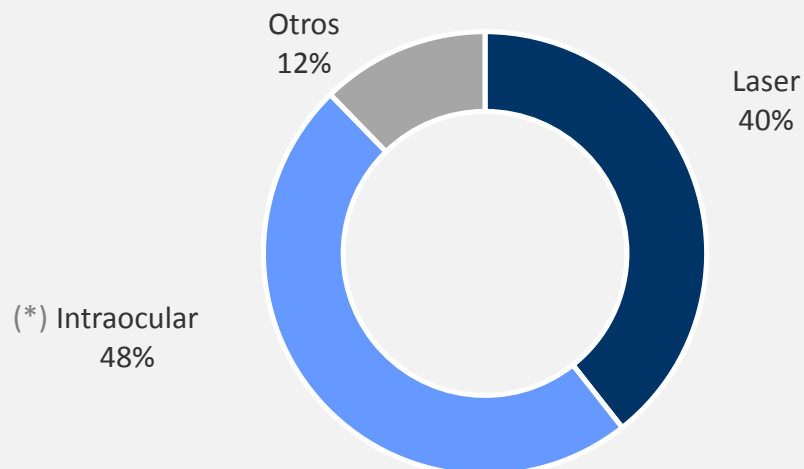


Resultados 9M2014

España

	2014	%	2013	%	'000	%
Cifra de negocios	44.514		42.430		2.084	4,9%
Gastos operativos	(37.955)	(85,3%)	(34.853)	(82,1%)	3.102	8,9%
EBITDA	6.559	14,7%	7.577	17,9%	(1.018)	(13,4%)
Amortización	(2.496)	(5,6%)	(2.170)	(5,1%)	326	15,0%
Rdo de explotación	4.063	9,1%	5.407	12,7%	(1.344)	(24,9%)

Mix de producto



El Subdirector Médico, Dr. Llovet formando a los Doctores recién incorporados

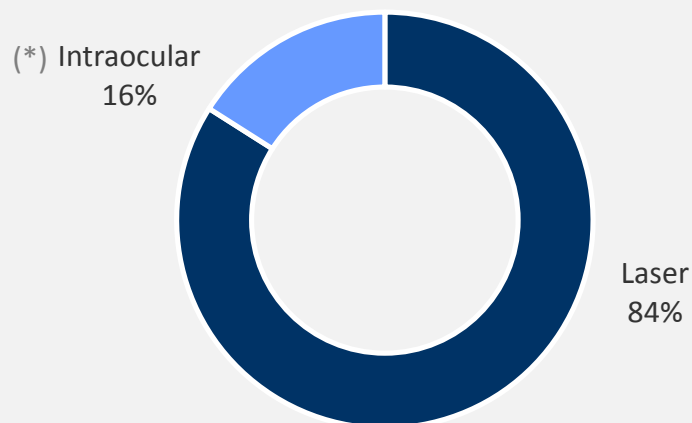
(*): La cirugía intraocular incluye la corrección de cataratas y de la presbicia.

Resultados 9M2014

Internacional

	2014	%	2013	%	'000	%
Cifra de negocios	14.724		16.582		(1.858)	(11,2%)
Gastos operativos	(14.268)	(96,9%)	(15.599)	(94,1%)	(1.331)	(8,5%)
EBITDA	456	3,1%	983	5,9%	(527)	(53,6%)
Amortización	(1.198)	(8,1%)	(1.302)	(7,9%)	(104)	(8,0%)
Rdo de explotación	(742)	(5,0%)	(319)	(1,9%)	(423)	n/a


Mix de producto



Quirófanos de Nuremberg

(*): La cirugía intraocular incluye la corrección de cataratas y de la presbicia.

1. Resumen ejecutivo
2. Resultados 9M2014
3. Calendario financiero y contacto



CALENDARIO FINANCIERO

Resultados 2014: Febrero 2015

CONTACTO

Relación con Inversores

Paseo de la Castellana, 20

28046 Madrid

Tel: +34 917 819 882/ 880

inversores@clinicabaviera.com

www.grupobaviera.com/accionistas-inversores

