



DOMINION

Declaración Intermedia
de Gestión
3^{er} Trimestre 2016

25 DE OCTUBRE 2016

ADVERTENCIA

- Este documento ha sido elaborado por Global Dominion Access, S.A. ("Dominion") y tiene carácter meramente informativo. No deberá depositarse ninguna confianza alguna con ninguna finalidad en la información contenida en este documento o en su integridad, exactitud o imparcialidad. Este documento y la información contenida en el mismo son estrictamente confidenciales y le son facilitados exclusivamente para su información. La información no deberá ser copiada, distribuida, reproducida o transmitida, directa o indirectamente, en todo o en parte, o revelada por cualquier destinatario, a cualquier otra persona (pertenezca o no a la organización interna de dicha persona o entidad) ni publicada en su totalidad o en parte con ningún propósito o bajo ninguna circunstancia.
- Este documento es un anuncio y no un folleto a los efectos de las respectivas medidas de implementación de la Directiva 2003/71/CE (esa Directiva, junto con las respectivas medidas de implementación, la "Directiva de Folletos") y, como tal, no constituye ni forma parte de ninguna oferta de venta o suscripción o invitación para comprar o suscribir, ni una solicitud de oferta para comprar o suscribir, valores de Dominion ni de ninguna de sus filiales o sociedades participadas, ni tampoco podrá, ni este documento ni ninguna de sus partes, ni el hecho de su distribución, podrá constituir la base de, o tomarse en consideración en relación con, ningún contrato o decisión de inversión. Los inversores no deben suscribir o comprar ninguno de los valores referidos en este documento salvo con base en la información contenida en un folleto que, en su caso, sea publicado de conformidad con la Directiva de Folletos. La información y opiniones contenidas en este documento se proporcionan en la fecha de este documento y están sujetas a cambios.
- Este documento no es una oferta de venta de valores en los Estados Unidos, Australia, Canadá o Japón. La información aquí contenida no constituye una oferta de venta de valores en los Estados Unidos, Australia, Canadá o Japón. No podrán ofrecerse ni venderse valores en los Estados Unidos salvo que hayan sido registrados o estén exentos de la obligación de registro. Mediante el presente documento no se solicita dinero, valores ni ninguna otra contraprestación y, si se enviasen en respuesta a la información aquí contenida, no serán aceptados. Copias del presente documento no están siendo, y no deberían ser, distribuidas o enviadas a los Estados Unidos. Este documento no constituye una oferta de venta de valores en el Reino Unido ni en ninguna otra jurisdicción. La distribución de este documento en otras jurisdicciones puede, asimismo, estar restringida por la ley y las personas en posesión de este documento deberían informarse acerca de tales restricciones, derivadas de la utilización del presente documento o de su contenido y observar su cumplimiento.
- Determinada información financiera y estadística contenida en este documento está sujeta a ajustes de redondeo. Por tanto, cualesquiera discrepancias entre los importes totales y el resultado de la suma de los importes contenidos en este documento se deben al redondeo. Ciertas medidas financieras de gestión incluidas en este documento no han sido objeto de auditoría financiera.
- La información y opiniones contenidas en este documento se proporcionan en la fecha de este documento y están sujetas a verificación, finalización y modificación sin previo aviso. Ni Dominion, ni ninguna entidad matriz o filial participada por Dominion, ni ninguna entidad filial de esas entidades matrices, ni ninguno de los consejeros, directivos, empleados, agentes, personas asociadas o asesores asume ninguna obligación de modificar, corregir o actualizar este documento o de facilitar a su destinatario acceso a cualquier información adicional que pudiese surgir en relación con el mismo.


(M€)	Septiembre 2015	%	Septiembre 2016
Cifra de negocio (*)	373,5	+9%	408,5
EBITDA (**)	27,4	+17%	32,0
% EBITDA s/ cifra negocio	7,3%		7,8%
EBIT (**)	18,3	+23%	22,5
% EBIT s/ cifra negocio	4,9%		5,5%
Resultado del ejercicio	9,3		14,4
Resultado Neto (**)	8,1	+64%	13,3

(*) El perímetro de consolidación empleado en Septiembre 2016 incorpora los resultados de 4 meses de Abantia y 5 meses de CDI.

(**) EBITDA: Resultado neto de explotación + Amortización; EBIT: Resultado neto de explotación; Resultado Neto: Resultados atribuibles a los accionistas de la sociedad.



Crecimiento orgánico de acuerdo al guidance ($\approx 7,5\%$) afectado por un efecto FOREX negativo de 4 puntos



Crecimiento inorgánico (6%) por integración de CDI (Mayo) y actividad Abantia (Junio)



Aumento de **+17% y +23%** en EBITDA y EBIT respectivamente, apoyado en el apalancamiento operativo y en la mejora de márgenes, siguiendo nuestro modelo **Smart Innovation**



Mejora Resultado Neto (**+64%**), a partir de la mejora de EBIT

SERVICIOS

(61%)

Ventas: 251,2 M€

Margen de Contribución (*): 9,6%

SOLUCIONES

(39%)

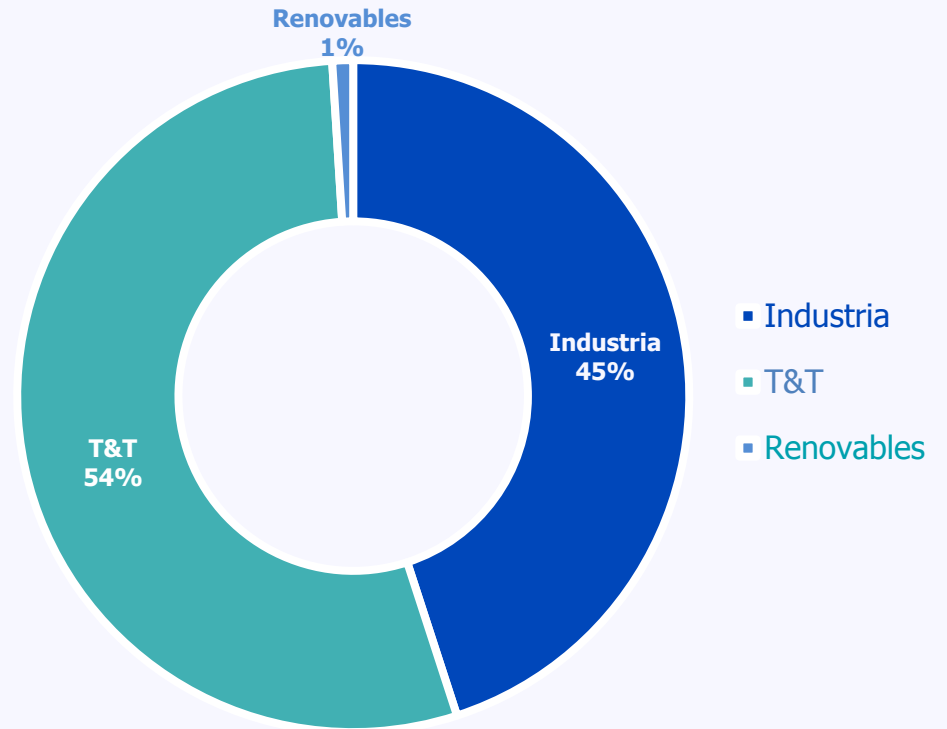
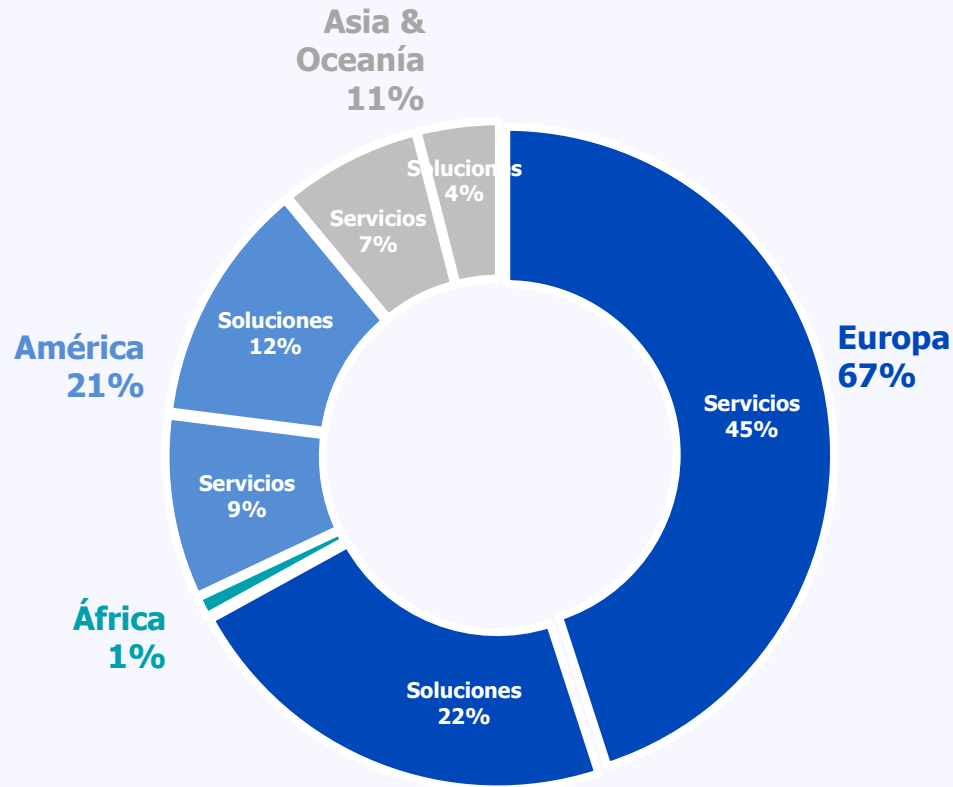
Ventas: 157,3 M€

Margen Contribución (*): 15,9%

(*) Margen de Contribución: EBITDA previo a gastos de estructura y administración central

RESULTADOS SEPTIEMBRE 2016

VENTAS POR ÁREA GEOGRÁFICA Y ACTIVITY FIELD



- Exposición limitada a economías emergentes.
- Evolución del Grupo hacia la diversificación de mercados.

GUIDANCE 2016

Creceremos de forma orgánica más de un **7%**, mejorando el margen EBITA hasta un **6%**.

Incorporaremos, adicionalmente, un crecimiento inorgánico de al menos **50M€**, que en términos anualizados superará los **100M€**.

En todo caso, superando nuestro estratégico.



DOMINION

www.dominion-global.com