

ALLIANZ CARTERA DECIDIDA, FI

Nº Registro CNMV: 5437

Informe Trimestral del Tercer Trimestre 2020

Gestora: 1) INVERSIS GESTIÓN, S.A., SGIIC **Depositario:** BANCO INVERSIS, S.A. **Auditor:** DELOITTE, S.L.
Grupo Gestora: **Grupo Depositario:** BANCA MARCH **Rating Depositario:** ND

El presente informe, junto con los últimos informes periódicos, se encuentran disponibles por medios telemáticos en www.inversis.com.

La Entidad Gestora atenderá las consultas de los clientes, relacionadas con las IIC gestionadas en:

Dirección

AV. de la Hispanidad, 6
28042 - Madrid
91-4001700

Correo Electrónico

Soporte.IG@inversis.com

Asimismo cuenta con un departamento o servicio de atención al cliente encargado de resolver las quejas y reclamaciones. La CNMV también pone a su disposición la Oficina de Atención al Inversor (902 149 200, e-mail: inversores@cnmv.es).

INFORMACIÓN FONDO

Fecha de registro: 28/02/2020

1. Política de inversión y divisa de denominación

Categoría

Tipo de fondo:

Fondo que invierte mayoritariamente en otros fondos y/o sociedades

Vocación inversora: Renta Variable Mixta Internacional

Perfil de Riesgo: 4 en una escala de 1 a 7

Descripción general

Política de inversión: El Fondo invertirá entre el 50%-100% del patrimonio en IIC financieras (activo apto), armonizadas o no (máximo 30% en IIC no armonizadas), pertenecientes o no al Grupo de la Gestora.

Se invertirá, directa o indirectamente, entre un 30%-50% de la exposición total, en renta variable y el resto en activos de renta fija, pública y/o privada (incluyendo depósitos e instrumentos del mercado monetario cotizados o no, que sean líquidos) en emisiones con al menos media calidad crediticia (mínimo de BBB-) o la que tenga el Reino de España si fuera inferior. En caso de que las emisiones no estén calificadas se atenderá al rating del emisor. Como máximo el 15% de la exposición total podrá tener baja calidad crediticia (inferior a BBB-).

La duración media de la cartera de renta fija será inferior a 5 años.

Se invertirá principalmente en emisores/mercados de países de la OCDE, pudiendo invertir en emergentes hasta el 25% de la exposición total. No existe ninguna distribución predeterminada por emisores, divisas, sector económico, ni capitalización bursátil. La inversión en emisores de baja capitalización bursátil y en renta fija de baja calidad crediticia puede influir negativamente en la liquidez del fondo.

Asimismo, podrá existir concentración geográfica o sectorial.

Operativa en instrumentos derivados

La metodología aplicada para calcular la exposición total al riesgo de mercado es el método del compromiso

Una información más detallada sobre la política de inversión del Fondo se puede encontrar en su folleto informativo.

Divisa de denominación EUR

2. Datos económicos

	Periodo actual	Periodo anterior	2020	Año t-1
Índice de rotación de la cartera	0,09	0,00	0,00	
Rentabilidad media de la liquidez (% anualizado)	-0,56	-0,12	-0,29	

Nota: El período se refiere al trimestre o semestre, según sea el caso. En el caso de IIC cuyo valor liquidativo no se determine diariamente, éste dato y el de patrimonio se refieren a los últimos disponibles

2.1.b) Datos generales.

Cuando no exista información disponible las correspondientes celdas aparecerán en blanco

	Periodo actual	Periodo anterior
Nº de Participaciones	2.810.691,18	2.877.988,60
Nº de Partícipes	1	1
Beneficios brutos distribuidos por participación (EUR)	0,00	0,00
Inversión mínima (EUR)	10,09	

Fecha	Patrimonio fin de periodo (miles de EUR)	Valor liquidativo fin del período (EUR)
Periodo del informe	28.594	10,1733
2019		
2018		
2017		

Comisiones aplicadas en el período, sobre patrimonio medio

	% efectivamente cobrado						Base de cálculo	Sistema de imputación
	Periodo			Acumulada				
	s/patrimonio	s/resultados	Total	s/patrimonio	s/resultados	Total		
Comisión de gestión	0,50	0,00	0,50	1,32	0,00	1,32	patrimonio	
Comisión de depositario			0,02			0,05	patrimonio	

2.2 Comportamiento

Cuando no exista información disponible las correspondientes celdas aparecerán en blanco

A) Individual. Divisa EUR

Rentabilidad (% sin anualizar)	Acumulado año t actual	Trimestral				Anual			
		Último trim (0)	Trim-1	Trim-2	Trim-3	Año t-1	Año t-2	Año t-3	Año t-5
Rentabilidad IIC		0,83	1,27						

Rentabilidades extremas (i)	Trimestre actual		Último año		Últimos 3 años	
	%	Fecha	%	Fecha	%	Fecha
Rentabilidad mínima (%)	-0,85	21-09-2020				
Rentabilidad máxima (%)	0,73	03-08-2020				

(i) Sólo se informa para las clases con una antigüedad mínima del periodo solicitado y siempre que no se haya modificado su vocación inversora

Se refiere a las rentabilidades máximas y mínimas entre dos valores liquidativos consecutivos.

La periodicidad de cálculo del valor liquidativo es *diaria*

Recuerde que rentabilidades pasadas no presuponen rentabilidades futuras. Sólo se informa si se ha mantenido una política de inversión homogénea en el período.

Medidas de riesgo (%)	Acumulado año t actual	Trimestral				Anual			
		Último trim (0)	Trim-1	Trim-2	Trim-3	Año t-1	Año t-2	Año t-3	Año t-5
Volatilidad(ii) de:									
Valor liquidativo		5,48	5,93						
Ibex-35		21,33	32,70						
Letra Tesoro 1 año		0,00	0,51						
BENCHMARK ALLIANZ CARTERA DECIDIDA FI		5,63	10,93						
VaR histórico del valor liquidativo(iii)									

(ii) Volatilidad histórica: Indica el riesgo de un valor en un periodo, a mayor volatilidad mayor riesgo. A modo comparativo se ofrece la volatilidad de distintas referencias. Sólo se informa de la volatilidad para los períodos con política de inversión homogénea.

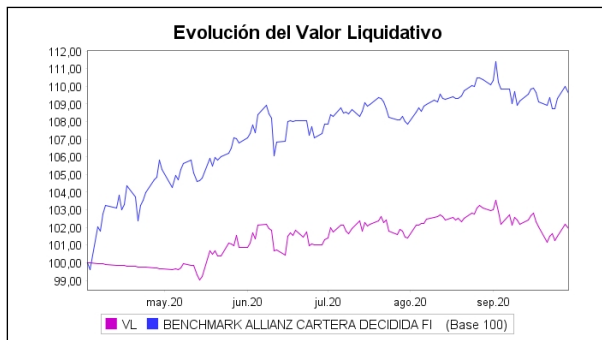
(iii) VaR histórico del valor liquidativo: Indica lo máximo que se puede perder, con un nivel de confianza del 99%, en el plazo de 1 mes, si se repitiese el comportamiento de la IIC de los últimos 5 años. El dato es a finales del periodo de referencia.

Gastos (% s/ patrimonio medio)	Acumulado 2020	Trimestral				Anual			
		Último trim (0)	Trim-1	Trim-2	Trim-3	Año t-1	Año t-2	Año t-3	Año t-5
Ratio total de gastos (iv)	1,47	0,56	0,53	0,37					

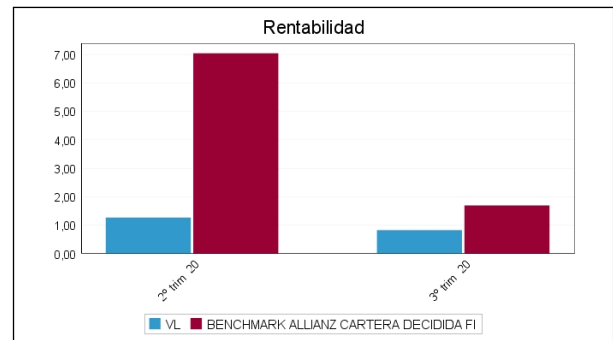
(iv) Incluye los gastos directos soportados en el periodo de referencia: comisión de gestión sobre patrimonio, comisión de depositario, auditoría, servicios bancarios (salvo gastos de financiación), y resto de gastos de gestión corriente, en términos de porcentaje sobre patrimonio medio del periodo. En el caso de fondos/compartimentos que invierten más de un 10% de su patrimonio en otras IIC este ratio incluye, de forma adicional al anterior, los gastos soportados indirectamente, derivados de esas inversiones, que incluyen las comisiones de suscripción y reembolso. Este ratio no incluye la comisión de gestión sobre resultados ni los costes de transacción por la compraventa de valores.

En el caso de inversiones en IIC que no calculan su ratio de gastos, éste se ha estimado para incorporarlo en el ratio de gastos.

Evolución del valor liquidativo últimos 5 años



Rentabilidad trimestral de los últimos 3 años



B) Comparativa

Durante el periodo de referencia, la rentabilidad media en el periodo de referencia de los fondos gestionados por la Sociedad Gestora se presenta en el cuadro adjunto. Los fondos se agrupan según su vocación inversora.

Vocación inversora	Patrimonio gestionado* (miles de euros)	Nº de partícipes*	Rentabilidad Trimestral media**
Renta Fija Euro	0	0	0,00
Renta Fija Internacional	0	0	0,00
Renta Fija Mixta Euro	0	0	0,00
Renta Fija Mixta Internacional	72.649	130	0,17
Renta Variable Mixta Euro	2.606	187	-2,12
Renta Variable Mixta Internacional	53.069	473	0,00
Renta Variable Euro	19.950	292	-4,15
Renta Variable Internacional	188.318	3.787	7,34
IIC de Gestión Pasiva	0	0	0,00
Garantizado de Rendimiento Fijo	0	0	0,00
Garantizado de Rendimiento Variable	0	0	0,00
De Garantía Parcial	0	0	0,00
Retorno Absoluto	37.350	353	0,98
Global	22.060	544	1,99
FMM a Corto Plazo de Valor Liquidativo Variable	0	0	0,00
FMM a Corto Plazo de Valor Liq. Constante de Deuda Pública	0	0	0,00
FMM a Corto Plazo de Valor Liquidativo de Baja Volatilidad	0	0	0,00
FMM Estándar de Valor Liquidativo Variable	0	0	0,00
Renta Fija Euro Corto Plazo	0	0	0,00
IIC que Replica un Índice	0	0	0,00
IIC con Objetivo Concreto de Rentabilidad No Garantizado	0	0	0,00
Total fondos	396.002	5.766	3,50

*Medias.

**Rentabilidad media ponderada por patrimonio medio de cada FI en el periodo

2.3 Distribución del patrimonio al cierre del período (Importes en miles de EUR)

Distribución del patrimonio	Fin período actual		Fin período anterior	
	Importe	% sobre patrimonio	Importe	% sobre patrimonio

Distribución del patrimonio	Fin período actual		Fin período anterior	
	Importe	% sobre patrimonio	Importe	% sobre patrimonio
(+) INVERSIONES FINANCIERAS	24.324	85,07	26.611	91,65
* Cartera interior	0	0,00	6.643	22,88
* Cartera exterior	24.324	85,07	19.968	68,77
* Intereses de la cartera de inversión	0	0,00	0	0,00
* Inversiones dudosas, morosas o en litigio	0	0,00	0	0,00
(+) LIQUIDEZ (TESORERÍA)	4.341	15,18	5.527	19,03
(+/-) RESTO	-71	-0,25	-3.101	-10,68
TOTAL PATRIMONIO	28.594	100,00 %	29.037	100,00 %

Notas:

El período se refiere al trimestre o semestre, según sea el caso.

Las inversiones financieras se informan a valor e estimado de realización.

2.4 Estado de variación patrimonial

	% sobre patrimonio medio			% variación respecto fin período anterior
	Variación del período actual	Variación del período anterior	Variación acumulada anual	
PATRIMONIO FIN PERIODO ANTERIOR (miles de EUR)	29.037	299	0	
± Suscripciones/ reembolsos (neto)	-2,37	263,93	188,66	-102,40
- Beneficios brutos distribuidos	0,00	0,00	0,00	0,00
± Rendimientos netos	0,84	1,14	2,44	95,61
(+) Rendimientos de gestión	1,40	1,67	3,92	123,48
+ Intereses	0,00	-0,03	-0,03	-62,50
+ Dividendos	0,00	0,00	0,00	0,00
± Resultados en renta fija (realizadas o no)	0,00	0,00	0,00	0,00
± Resultados en renta variable (realizadas o no)	0,11	0,52	0,58	-46,09
± Resultados en depósitos (realizadas o no)	0,00	0,00	0,00	0,00
± Resultado en derivados (realizadas o no)	0,00	0,00	0,00	0,00
± Resultado en IIC (realizados o no)	1,30	1,18	3,36	193,88
± Otros resultados	0,00	0,00	0,00	0,00
± Otros rendimientos	0,00	0,00	0,00	0,00
(-) Gastos repercutidos	-0,56	-0,53	-1,48	183,64
- Comisión de gestión	-0,50	-0,48	-1,32	179,51
- Comisión de depositario	-0,02	-0,02	-0,05	179,52
- Gastos por servicios exteriores	-0,03	-0,02	-0,08	387,50
- Otros gastos de gestión corriente	0,00	0,00	0,00	1,09
- Otros gastos repercutidos	-0,01	-0,01	-0,02	97,40
(+) Ingresos	0,00	0,00	0,00	0,00
+ Comisiones de descuento a favor de la IIC	0,00	0,00	0,00	0,00
+ Comisiones retrocedidas	0,00	0,00	0,00	0,00
+ Otros ingresos	0,00	0,00	0,00	0,00
PATRIMONIO FIN PERIODO ACTUAL (miles de EUR)	28.594	29.037	28.594	

Nota: El período se refiere al trimestre o semestre, según sea el caso.

3. Inversiones financieras

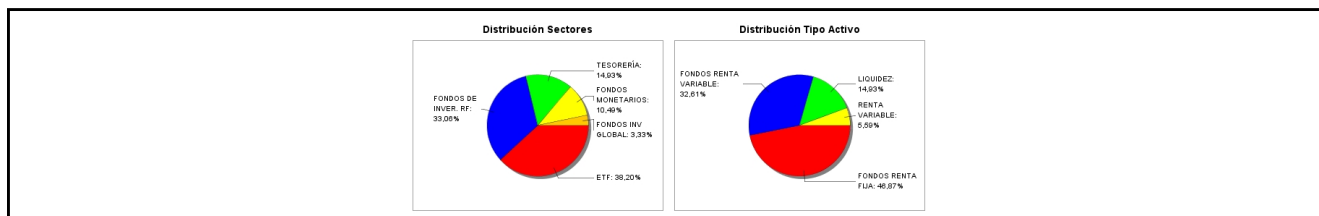
3.1 Inversiones financieras a valor estimado de realización (en miles de EUR) y en porcentaje sobre el patrimonio, al cierre del periodo

Descripción de la inversión y emisor	Periodo actual		Periodo anterior	
	Valor de mercado	%	Valor de mercado	%
TOTAL RENTA FIJA COTIZADA	0	0,00	0	0,00
TOTAL RENTA FIJA NO COTIZADA	0	0,00	0	0,00
TOTAL RF PENDIENTE ADMISION A COTIZACION	0	0,00	0	0,00
TOTAL ADQUISICIÓN TEMPORAL DE ACTIVOS	0	0,00	6.643	22,88
TOTAL RENTA FIJA	0	0,00	6.643	22,88
TOTAL RV COTIZADA	0	0,00	0	0,00
TOTAL RV NO COTIZADA	0	0,00	0	0,00
TOTAL RV PENDIENTE ADMISIÓN A COTIZACIÓN	0	0,00	0	0,00
TOTAL RENTA VARIABLE	0	0,00	0	0,00
TOTAL IIC	0	0,00	0	0,00
TOTAL DEPÓSITOS	0	0,00	0	0,00
TOTAL ENTIDADES DE CAPITAL RIESGO + otros	0	0,00	0	0,00
TOTAL INVERSIONES FINANCIERAS INTERIOR	0	0,00	6.643	22,88
TOTAL RENTA FIJA COTIZADA	0	0,00	0	0,00
TOTAL RENTA FIJA NO COTIZADA	0	0,00	0	0,00
TOTAL RF PENDIENTE ADMISION A COTIZACION	0	0,00	0	0,00
TOTAL ADQUISICIÓN TEMPORAL DE ACTIVOS	0	0,00	0	0,00
TOTAL RENTA FIJA	0	0,00	0	0,00
TOTAL RV COTIZADA	0	0,00	0	0,00
TOTAL RV NO COTIZADA	0	0,00	0	0,00
TOTAL RV PENDIENTE ADMISIÓN A COTIZACIÓN	0	0,00	0	0,00
TOTAL RENTA VARIABLE	0	0,00	0	0,00
TOTAL IIC	24.324	85,08	19.968	68,77
TOTAL DEPÓSITOS	0	0,00	0	0,00
TOTAL ENTIDADES DE CAPITAL RIESGO + otros	0	0,00	0	0,00
TOTAL INVERSIONES FINANCIERAS EXTERIOR	24.324	85,08	19.968	68,77
TOTAL INVERSIONES FINANCIERAS	24.324	85,08	26.611	91,65

Notas: El período se refiere al final del trimestre o semestre, según sea el caso.

Los productos estructurados suponen un 0,00% de la cartera de inversiones financieras del fondo o compartimento.

3.2 Distribución de las inversiones financieras, al cierre del período: Porcentaje respecto al patrimonio total



3.3 Operativa en derivados. Resumen de las posiciones abiertas al cierre del periodo (importes en miles de EUR)

No existen posiciones abiertas en instrumentos financieros derivados al cierre del periodo.

4. Hechos relevantes

	SI	NO
a. Suspensión temporal de suscripciones/reembolsos		X
b. Reanudación de suscripciones/reembolsos		X
c. Reembolso de patrimonio significativo		X
d. Endeudamiento superior al 5% del patrimonio		X
e. Sustitución de la sociedad gestora		X
f. Sustitución de la entidad depositaria		X
g. Cambio de control de la sociedad gestora		X
h. Cambio en elementos esenciales del folleto informativo		X
i. Autorización del proceso de fusión		X
j. Otros hechos relevantes		X

5. Anexo explicativo de hechos relevantes

No aplicable.

6. Operaciones vinculadas y otras informaciones

	SI	NO
a. Partícipes significativos en el patrimonio del fondo (porcentaje superior al 20%)	X	
b. Modificaciones de escasa relevancia en el Reglamento		X
c. Gestora y el depositario son del mismo grupo (según artículo 4 de la LMV)		X
d. Se han realizado operaciones de adquisición y venta de valores en los que el depositario ha actuado como vendedor o comprador, respectivamente	X	
e. Se han adquirido valores o instrumentos financieros emitidos o avalados por alguna entidad del grupo de la gestora o depositario, o alguno de éstos ha actuado como colocador, asegurador, director o asesor, o se han prestado valores a entidades vinculadas.		X
f. Se han adquirido valores o instrumentos financieros cuya contrapartida ha sido otra una entidad del grupo de la gestora o depositario, u otra IIC gestionada por la misma gestora u otra gestora del grupo.	X	
g. Se han percibido ingresos por entidades del grupo de la gestora que tienen como origen comisiones o gastos satisfechos por la IIC.	X	
h. Otras informaciones u operaciones vinculadas		X

7. Anexo explicativo sobre operaciones vinculadas y otras informaciones

- a) El fondo tiene 1 partícipe significativo que mantiene una posición del 100% del patrimonio de la IIC.
- d) Se han realizado operaciones de adquisición y venta de valores con el depositario por un total de 57829 miles de euros.
- f) Se han realizado operaciones sobre instrumentos financieros cuya contrapartida ha sido una entidad del grupo de la gestora por un total de 3950 miles de euros. De este volumen, 0 corresponden a renta variable, 0 a renta fija, 0 a derivados, 3950 a operaciones sobre otras IIC y 0 corresponden a operaciones de divisa. Estas operaciones han supuesto comisiones por un total de un 0,00 % sobre el patrimonio medio de la IIC
- g) Entidades del grupo de la gestora han recibido ingresos que tienen como origen comisiones o gastos satisfechos por parte de la IIC por un total de un 0,05 % sobre su patrimonio medio durante el periodo

8. Información y advertencias a instancia de la CNMV

No aplicable.

9. Anexo explicativo del informe periódico

1. SITUACION DE LOS MERCADOS Y EVOLUCIÓN DEL FONDO.
- a) Visión de la gestora/sociedad sobre la situación de los mercados.N/A
- b) Decisiones generales de inversión adoptadas.N/A
- c) Índice de referencia.N/A
- d) Evolución del Patrimonio, partícipes, rentabilidad y gastos de la IIC.N/A
- e) Rendimiento del fondo en comparación con el resto de fondos de la gestora.N/A
2. INFORMACION SOBRE LAS INVERSIONES.
- a) Inversiones concretas realizadas durante el periodo.N/A

- b) Operativa de préstamo de valores.N/A
c) Operativa en derivados y adquisición temporal de activos. Apalancamiento Medio: 36,43
d) Otra información sobre inversiones.N/A
3. EVOLUCION DEL OBJETIVO CONCRETO DE RENTABILIDAD.N/A
4. RIESGO ASUMIDO POR EL FONDO.N/A
5. EJERCICIO DERECHOS POLITICOS.N/A
6. INFORMACION Y ADVERTENCIAS CNMV.N/A
7. ENTIDADES BENEFICIARIAS DEL FONDO SOLIDARIO E IMPORTE CEDIDO A LAS MISMAS.N/A
8. COSTES DERIVADOS DEL SERVICIO DE ANALISIS.N/A
9. COMPARTIMENTOS DE PROPOSITO ESPECIAL (SIDE POCKETS).N/A
10. PERSPECTIVAS DE MERCADO Y ACTUACION PREVISIBLE DEL FONDO.N/A

10. Detalle de inversiones financieras

Descripción de la inversión y emisor	Divisa	Periodo actual		Periodo anterior	
		Valor de mercado	%	Valor de mercado	%
Total Deuda Pública Cotizada mas de 1 año		0	0,00	0	0,00
Total Deuda Pública Cotizada menos de 1 año		0	0,00	0	0,00
Total Renta Fija Privada Cotizada mas de 1 año		0	0,00	0	0,00
Total Renta Fija Privada Cotizada menos de 1 año		0	0,00	0	0,00
TOTAL RENTA FIJA COTIZADA		0	0,00	0	0,00
TOTAL RENTA FIJA NO COTIZADA		0	0,00	0	0,00
TOTAL RF PENDIENTE ADMISION A COTIZACION		0	0,00	0	0,00
ES0000012729 - REPO INVERSIOS BANCO, S.A. -0,52 2020-07-01	EUR	0	0,00	6.643	22,88
TOTAL ADQUISICIÓN TEMPORAL DE ACTIVOS		0	0,00	6.643	22,88
TOTAL RENTA FIJA		0	0,00	6.643	22,88
TOTAL RV COTIZADA		0	0,00	0	0,00
TOTAL RV NO COTIZADA		0	0,00	0	0,00
TOTAL RV PENDIENTE ADMISIÓN A COTIZACIÓN		0	0,00	0	0,00
TOTAL RENTA VARIABLE		0	0,00	0	0,00
TOTAL IIC		0	0,00	0	0,00
TOTAL DEPÓSITOS		0	0,00	0	0,00
TOTAL ENTIDADES DE CAPITAL RIESGO + otros		0	0,00	0	0,00
TOTAL INVERSIONES FINANCIERAS INTERIOR		0	0,00	6.643	22,88
Total Deuda Pública Cotizada mas de 1 año		0	0,00	0	0,00
Total Deuda Pública Cotizada menos de 1 año		0	0,00	0	0,00
Total Renta Fija Privada Cotizada mas de 1 año		0	0,00	0	0,00
Total Renta Fija Privada Cotizada menos de 1 año		0	0,00	0	0,00
TOTAL RENTA FIJA COTIZADA		0	0,00	0	0,00
TOTAL RENTA FIJA NO COTIZADA		0	0,00	0	0,00
TOTAL RF PENDIENTE ADMISION A COTIZACION		0	0,00	0	0,00
TOTAL ADQUISICIÓN TEMPORAL DE ACTIVOS		0	0,00	0	0,00
TOTAL RENTA FIJA		0	0,00	0	0,00
TOTAL RV COTIZADA		0	0,00	0	0,00
TOTAL RV NO COTIZADA		0	0,00	0	0,00
TOTAL RV PENDIENTE ADMISIÓN A COTIZACIÓN		0	0,00	0	0,00
TOTAL RENTA VARIABLE		0	0,00	0	0,00
FR0011088657 - PARTICIPACIONES Amundi 3-6 M-I Cap	EUR	2.999	10,49	3.000	10,33
IE00BQSBX418 - PARTICIPACIONES GAM Star-MBS TOT RT	EUR	954	3,34	932	3,21
FR0010017731 - PARTICIPACIONES Allianz Securicash S	EUR	5.499	19,23	5.501	18,95
IE00B4L5Y983 - PARTICIPACIONES ETF Ishares MSCI Wor	EUR	2.365	8,27	2.267	7,81
LU0908500753 - PARTICIPACIONES ETF Lyxor Eurstx600	EUR	2.323	8,12	2.310	7,96
LU0490618542 - PARTICIPACIONES ETF Xtrackers S&P Sw	EUR	4.637	16,22	4.391	15,12
IE00B4ND3602 - ACCIONES ETC Ish Phys GoldE	EUR	1.597	5,59	1.567	5,39
LU1694214633 - PARTICIPACIONES Nordea 1 Low Dur Eur	EUR	951	3,33	0	0,00
FR0000978371 - PARTICIPACIONES AXA IM Euro Liquidit	EUR	2.999	10,49	0	0,00
TOTAL IIC		24.324	85,08	19.968	68,77
TOTAL DEPÓSITOS		0	0,00	0	0,00
TOTAL ENTIDADES DE CAPITAL RIESGO + otros		0	0,00	0	0,00
TOTAL INVERSIONES FINANCIERAS EXTERIOR		24.324	85,08	19.968	68,77
TOTAL INVERSIONES FINANCIERAS		24.324	85,08	26.611	91,65

Notas: El período se refiere al final del trimestre o semestre, según sea el caso.

Los productos estructurados suponen un 0,00% de la cartera de inversiones financieras del fondo o compartimento.

11. Información sobre la política de remuneración

No aplica en este informe

12. Información sobre las operaciones de financiación de valores, reutilización de las garantías y swaps de rendimiento total (Reglamento UE 2015/2365)

No aplica.