

## ALTERALIA DEBT FUND II, FIL

Nº Registro CNMV: 66

Informe Semestral del Segundo Semestre 2022

**Gestora:** 1) ALANTRA WEALTH MANAGEMENT GESTION, SGIIC, S.A.      **Depositario:** BNP PARIBAS S.A.,  
SUCURSAL EN ESPAÑA      **Auditor:** PWC SL  
**Grupo Gestora:**      **Grupo Depositario:** BNP PARIBAS      **Rating Depositario:** A+ (FITCH)

El presente informe, junto con los últimos informes periódicos, se encuentran disponibles por medios telemáticos en [www.alantra.com](http://www.alantra.com).

La Entidad Gestora atenderá las consultas de los clientes, relacionadas con las IIC gestionadas en:

### Dirección

c/ Fortuny 6 28010 Madrid

### Correo Electrónico

[clienteswm@alantra.com](mailto:clienteswm@alantra.com)

Asimismo cuenta con un departamento o servicio de atención al cliente encargado de resolver las quejas y reclamaciones. La CNMV también pone a su disposición la Oficina de Atención al Inversor (902 149 200, e-mail: [inversores@cnmv.es](mailto:inversores@cnmv.es)).

## INFORMACIÓN FONDO

Fecha de registro: 06/07/2018

### 1. Política de inversión y divisa de denominación

#### Categoría

Tipo de fondo: Fondo de Inversión Libre      Vocación inversora: Fondo de Inversión Libre. RENTA FIJA MIXTA EURO.      Perfil de Riesgo: Elevado.

#### Descripción general

Política de inversión: El FIL invertirá prácticamente el 100% de la exposición total en acciones Clase D del RAIF, fondo reservado de inversión alternativa luxemburgués, no supervisado por la CNMV ni por la Commission de Surveillance du Secteur Financier (autoridad luxemburguesa equivalente, "CSSF"), y cuyo folleto no está verificado por ninguna autoridad.

El RAIF buscará rendimientos ajustados al riesgo mediante la concesión de financiación y, en su caso, minoritariamente mediante la inversión directa en compañías que facturen aproximadamente entre € 25 y € 200 millones con sede social o centro de dirección efectiva en España principalmente, si bien el RAIF podrá invertir hasta el 30% en compañías de la UE no domiciliadas en España. Al menos, el 70% del patrimonio del RAIF se invertirá en compañías cuya actividad sea principalmente internacional. No invertirá en el sector inmobiliario ni en el financiero.

Las inversiones del RAIF se materializarán principalmente mediante la concesión de financiación directa (mercado primario) y en inversión en préstamos (mercado secundario). Al menos, el 70% del patrimonio total comprometido por los inversores ("PTC") será deuda senior, y no más de un 30% (i) deuda subordinada, (ii) inversiones minoritarias en el capital e (iii) instrumentos similares de tales compañías

#### Operativa en instrumentos derivados

Una información más detallada sobre la política de inversión del Fondo se puede encontrar en su folleto informativo.

**Divisa de denominación**      EUR

## 2. Datos económicos

### 2.1.a) Datos generales

Cuando no exista información disponible las correspondientes celdas aparecerán en blanco

#### Participaciones, partícipes y patrimonio

CLASE	Nº de participaciones a fin periodo	Nº de partícipes a fin periodo	Divisa	Beneficios brutos distribuidos por participación (periodo actual)	Inversión mínima	Distribuye dividendos	Patrimonio (en miles)			
							A final del periodo	Diciembre 2021	Diciembre 2020	Diciembre 2019
CLASE A	2.092.027	74	EUR	0		NO	18.595	16.873	12.167	10.286
CLASE B	1.195.838	18	EUR	0		NO	11.609	10.713	7.712	6.499
CLASE C	612.577	1	EUR	0		NO	6.137	5.592	4.022	3.379

#### Valor liquidativo (\*)

CLASE	Divisa	Último valor liquidativo estimado		Último valor liquidativo definitivo			Valor liquidativo definitivo		
		Fecha	Importe	Fecha	Importe	Estimación que se realizó	2021	2020	2019
CLASE A	EUR			31-12-2022	8,8883		8,6488	7,9521	7,5910
CLASE B	EUR			31-12-2022	9,7078		9,4229	8,6376	8,2091
CLASE C	EUR			31-12-2022	10,0190		9,7063	8,8770	8,4086

Nota: En el caso de IIC cuyo valor liquidativo no se determine diariamente, los datos se refieren al último disponible.

(\*)El valor liquidativo y, por tanto, su rentabilidad no recogen el efecto derivado del cargo individual al partícipe de la comisión de gestión sobre resultados:)

#### Comisiones aplicadas en el período, sobre patrimonio medio

CLASE	Sist. Imputac.	Comisión de gestión						Base de cálculo	Comisión de depositario		
		% efectivamente cobrado							% efectivamente cobrado		Base de cálculo
		Periodo			Acumulada				Periodo	Acumulada	
		s/patrimonio	s/resultados	Total	s/patrimonio	s/resultados	Total				
CLASE A	al fondo	0,32		0,32	0,64		0,64	patrimonio	0,04	0,08	Patrimonio
CLASE B	al fondo	0,19		0,19	0,39		0,39	patrimonio	0,04	0,08	Patrimonio
CLASE C	al fondo	0,10		0,10	0,20		0,20	patrimonio	0,04	0,08	Patrimonio

El sistema de imputación de la comisión sobre resultados es fondo

## 2.2 Comportamiento

Cuando no exista información disponible las correspondientes celdas aparecerán en blanco

### CLASE A .Divisa EUR

#### Rentabilidad (% sin anualizar)

Acumulado 2022		Anual			
Con último VL estimado	Con último VL definitivo	2021	2020	2019	Año t-5
	2,77	5,77	4,76	-3,31	

El último VL definitivo es de fecha: 31-12-2022

La periodicidad de cálculo del valor liquidativo es semanal

Recuerde que rentabilidades pasadas no presuponen rentabilidades futuras. Sólo se informa si se ha mantenido una política de inversión homogénea en el período.

Medidas de riesgo (%)	Acumulado 2022	Trimestral				Anual			
		Último trim (0)	Trim-1	Trim-2	Trim-3	2021	2020	2019	Año t-5
<b>Volatilidad(i) de:</b>									
<b>Valor liquidativo</b>	5,78	3,26	0,94	10,06		8,92	6,30	13,76	
<b>VaR histórico del valor liquidativo(ii)</b>	5,30	5,30	5,46	5,63	5,77	5,81	6,86	8,84	
<b>LET. TESORO 1 AÑO</b>	0,06	0,06	0,07	0,05		0,01	0,03	0,02	
<b>VaR condicional del valor liquidativo(iii)</b>									

(i) Volatilidad histórica: Indica el riesgo de un valor en un periodo, a mayor volatilidad mayor riesgo. A modo comparativo se ofrece la volatilidad de la Letra del Tesoro a 1 año o (del índice de referencia si existe en folleto). Sólo se informa de la volatilidad para los períodos con política de inversión homogénea.

(ii) VaR histórico del valor liquidativo: Indica lo máximo que se puede perder, con un nivel de confianza del 99%, en el plazo de 1 mes, si se repitiese el comportamiento de la IIC de los últimos 5 años. El dato es a finales del periodo de referencia.

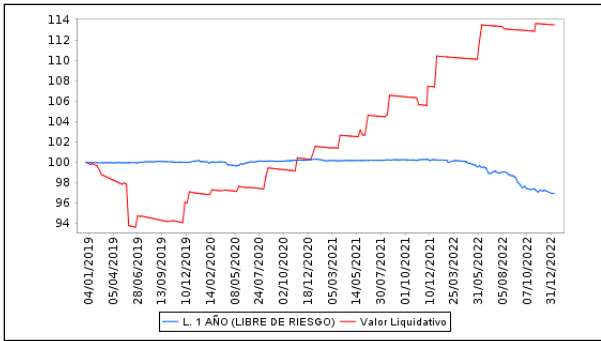
(iii) VaR condicional del valor liquidativo: Indica la pérdida media esperada en el resto de los casos.

Gastos (% s/ patrimonio medio)	Acumulado 2022	Anual			
		2021	2020	2019	Año t-5
<b>Ratio total de gastos (iv)</b>	1,59	1,72	2,18	2,85	

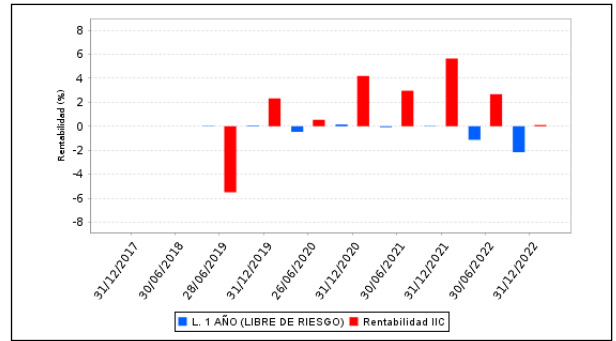
(iv) Incluye los gastos directos soportados en el periodo de referencia: comisión de gestión sobre patrimonio, comisión de depositario, auditoría, servicios bancarios (salvo gastos de financiación), y resto de gastos de gestión corriente, en términos de porcentaje sobre patrimonio medio del periodo. En el caso de fondos/compartimentos que invierten más de un 10% de su patrimonio en otras IIC se incluyen también los gastos soportados indirectamente, derivados de esas inversiones, que incluyen las comisiones de suscripción y de reembolso. Este ratio no incluye la comisión de gestión sobre resultados ni los costes de transacción por la compraventa de valores.

En el caso de inversiones en IIC que no calculan su ratio de gastos, éste se ha estimado para incorporarlo en el ratio de gastos.

### Evolución del valor liquidativo últimos 5 años



### Rentabilidad semestral de los últimos 5 años



## CLASE B .Divisa EUR

### Rentabilidad (% sin anualizar)

Acumulado 2022		Anual			
Con último VL estimado	Con último VL definitivo	2021	2020	2019	Año t-5
	3,02	6,09	5,22	-1,93	

El último VL definitivo es de fecha: 31-12-2022

La periodicidad de cálculo del valor liquidativo es semanal

Recuerde que rentabilidades pasadas no presuponen rentabilidades futuras. Sólo se informa si se ha mantenido una política de inversión homogénea en el período.

Medidas de riesgo (%)	Acumulado 2022	Trimestral				Anual			
		Último trim (0)	Trim-1	Trim-2	Trim-3	2021	2020	2019	Año t-5
<b>Volatilidad(i) de:</b>									
<b>Valor liquidativo</b>	5,76	3,24	0,89	10,03		8,90	6,33	13,54	
<b>VaR histórico del valor liquidativo(ii)</b>	4,62	4,62	4,76	4,91	5,02	5,01	5,91	7,67	
<b>LET. TESORO 1 AÑO</b>	0,06	0,06	0,07	0,05		0,01	0,03	0,02	
<b>VaR condicional del valor liquidativo(iii)</b>									

(i) Volatilidad histórica: Indica el riesgo de un valor en un periodo, a mayor volatilidad mayor riesgo. A modo comparativo se ofrece la volatilidad de la Letra del Tesoro a 1 año o (del índice de referencia si existe en folleto). Sólo se informa de la volatilidad para los períodos con política de inversión homogénea.

(ii) VaR histórico del valor liquidativo: Indica lo máximo que se puede perder, con un nivel de confianza del 99%, en el plazo de 1 mes, si se repitiese el comportamiento de la IIC de los últimos 5 años. El dato es a finales del periodo de referencia.

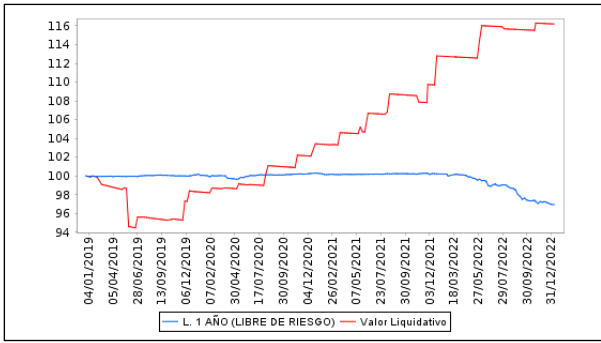
(iii) VaR condicional del valor liquidativo: Indica la pérdida media esperada en el resto de los casos.

Gastos (% s/ patrimonio medio)	Acumulado 2022	Anual			
		2021	2020	2019	Año t-5
<b>Ratio total de gastos (iv)</b>	1,35	1,42	1,74	1,85	

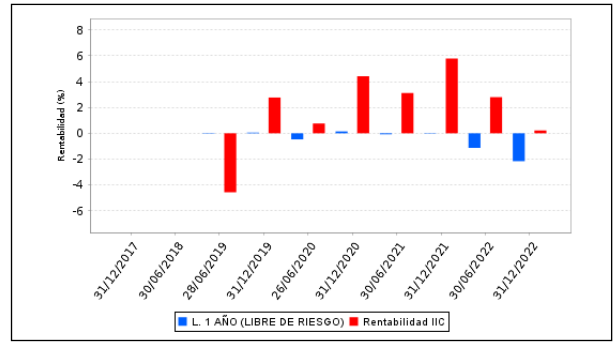
(iv) Incluye los gastos directos soportados en el periodo de referencia: comisión de gestión sobre patrimonio, comisión de depositario, auditoría, servicios bancarios (salvo gastos de financiación), y resto de gastos de gestión corriente, en términos de porcentaje sobre patrimonio medio del periodo. En el caso de fondos/compartimentos que invierten más de un 10% de su patrimonio en otras IIC se incluyen también los gastos soportados indirectamente, derivados de esas inversiones, que incluyen las comisiones de suscripción y de reembolso. Este ratio no incluye la comisión de gestión sobre resultados ni los costes de transacción por la compraventa de valores.

En el caso de inversiones en IIC que no calculan su ratio de gastos, éste se ha estimado para incorporarlo en el ratio de gastos.

### Evolución del valor liquidativo últimos 5 años



### Rentabilidad semestral de los últimos 5 años



## CLASE C .Divisa EUR

### Rentabilidad (% sin anualizar)

Acumulado 2022		Anual			
Con último VL estimado	Con último VL definitivo	2021	2020	2019	Año t-5
	3,22	6,33	5,57	-1,09	

El último VL definitivo es de fecha: 31-12-2022

La periodicidad de cálculo del valor liquidativo es semanal

Recuerde que rentabilidades pasadas no presuponen rentabilidades futuras. Sólo se informa si se ha mantenido una política de inversión homogénea en el período.

Medidas de riesgo (%)	Acumulado 2022	Trimestral				Anual			
		Último trim (0)	Trim-1	Trim-2	Trim-3	2021	2020	2019	Año t-5
<b>Volatilidad(i) de:</b>									
<b>Valor liquidativo</b>	5,77	3,24	0,90	10,05		8,93	6,31	13,65	
<b>VaR histórico del valor liquidativo(ii)</b>	4,36	4,36	4,50	4,63	4,73	4,71	5,55	7,23	
<b>LET. TESORO 1 AÑO</b>	0,06	0,06	0,07	0,05		0,01	0,03	0,02	
<b>VaR condicional del valor liquidativo(iii)</b>									

(i) Volatilidad histórica: Indica el riesgo de un valor en un periodo, a mayor volatilidad mayor riesgo. A modo comparativo se ofrece la volatilidad de la Letra del Tesoro a 1 año o (del índice de referencia si existe en folleto). Sólo se informa de la volatilidad para los períodos con política de inversión homogénea.

(ii) VaR histórico del valor liquidativo: Indica lo máximo que se puede perder, con un nivel de confianza del 99%, en el plazo de 1 mes, si se repitiese el comportamiento de la IIC de los últimos 5 años. El dato es a finales del periodo de referencia.

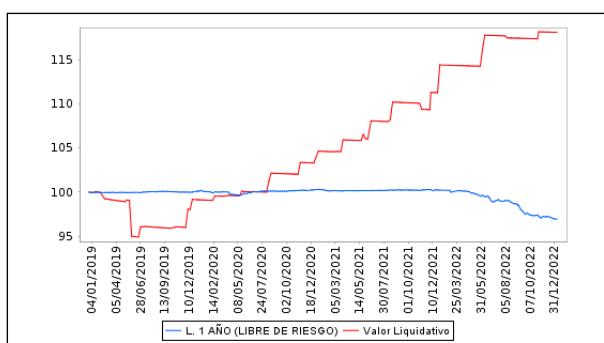
(iii) VaR condicional del valor liquidativo: Indica la pérdida media esperada en el resto de los casos.

Gastos (% s/ patrimonio medio)	Acumulado 2022	Anual			
		2021	2020	2019	Año t-5
<b>Ratio total de gastos (iv)</b>	1,15	1,20	1,41	1,11	

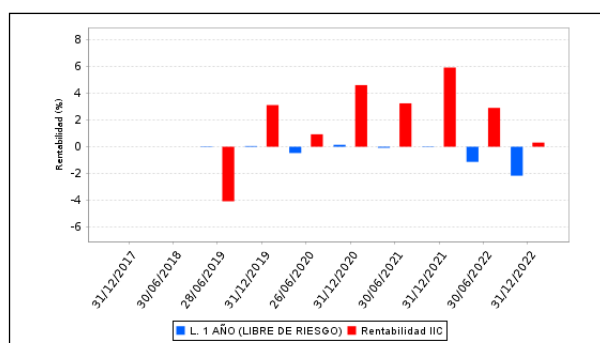
(iv) Incluye los gastos directos soportados en el periodo de referencia: comisión de gestión sobre patrimonio, comisión de depositario, auditoría, servicios bancarios (salvo gastos de financiación), y resto de gastos de gestión corriente, en términos de porcentaje sobre patrimonio medio del periodo. En el caso de fondos/compartimentos que invierten más de un 10% de su patrimonio en otras IIC se incluyen también los gastos soportados indirectamente, derivados de esas inversiones, que incluyen las comisiones de suscripción y de reembolso. Este ratio no incluye la comisión de gestión sobre resultados ni los costes de transacción por la compraventa de valores.

En el caso de inversiones en IIC que no calculan su ratio de gastos, éste se ha estimado para incorporarlo en el ratio de gastos.

### Evolución del valor liquidativo últimos 5 años



### Rentabilidad semestral de los últimos 5 años



## 2.3 Distribución del patrimonio al cierre del período (Importes en miles de EUR)

Distribución del patrimonio	Fin periodo actual		Fin periodo anterior	
	Importe	% sobre patrimonio	Importe	% sobre patrimonio
(+) INVERSIONES FINANCIERAS	32.236	88,70	37.317	99,94
* Cartera interior	0	0,00	0	0,00
* Cartera exterior	32.236	88,70	37.317	99,94
* Intereses de la cartera de inversión	0	0,00	0	0,00
* Inversiones dudosas, morosas o en litigio	0	0,00	0	0,00
(+) LIQUIDEZ (TESORERÍA)	4.149	11,42	94	0,25
(+/-) RESTO	-44	-0,12	-72	-0,19
<b>TOTAL PATRIMONIO</b>	<b>36.341</b>	<b>100,00 %</b>	<b>37.339</b>	<b>100,00 %</b>

Notas:

El período se refiere al trimestre o semestre, según sea el caso.

Las inversiones financieras se informan a valor e estimado de realización.

## 2.4 Estado de variación patrimonial

	% sobre patrimonio medio			% variación respecto fin periodo anterior
	Variación del periodo actual	Variación del periodo anterior	Variación acumulada anual	
PATRIMONIO FIN PERIODO ANTERIOR (miles de EUR)	37.339	33.177	33.177	
± Suscripciones/ reembolsos (neto)	-1,14	8,83	7,52	-113,34
- Beneficios brutos distribuidos	0,00	0,00	0,00	0,00
± Rendimientos netos	-0,40	2,84	2,39	-114,76
(+) Rendimientos de gestión	-0,19	3,20	2,95	-106,28
(-) Gastos repercutidos	-0,21	-0,36	-0,56	-38,58
- Comisión de gestión	-0,16	-0,25	-0,40	-32,04
- Gastos de financiación	0,00	0,00	0,00	0,00
- Otros gastos repercutidos	-0,05	-0,11	-0,16	-52,99
(+) Ingresos	0,00	0,00	0,00	0,00
<b>PATRIMONIO FIN PERIODO ACTUAL (miles de EUR)</b>	<b>36.341</b>	<b>37.339</b>	<b>36.341</b>	

Nota: El período se refiere al trimestre o semestre, según sea el caso.



### 3. Inversiones financieras

No aplicable

### 4. Hechos relevantes

	SI	NO
a. Suspensión temporal de suscripciones/reembolsos		X
b. Reanudación de suscripciones/reembolsos		X
c. Reembolso de patrimonio significativo		X
d. Endeudamiento superior al 5% del patrimonio		X
e. Sustitución de la sociedad gestora		X
f. Sustitución de la entidad depositaria	X	
g. Cambio de control de la sociedad gestora		X
h. Cambio en elementos esenciales del folleto informativo		X
i. Autorización del proceso de fusión		X
j. Otros hechos relevantes		X

### 5. Anexo explicativo de hechos relevantes

f) 10/10/2022 21:27:00. Sustitución de Gestora o Depositario de IIC. La CNMV ha resuelto: Autorizar e inscribir, a solicitud de ALANTRA WEALTH MANAGEMENT GESTION, SGIIC, S.A., BNP PARIBAS SECURITIES SERVICES, SUCURSAL EN ESPAÑA, y de BNP PARIBAS SA, SUCURSAL EN ESPAÑA, la modificación del Reglamento de Gestión de ALTERALIA DEBT FUND II, FIL (inscrito en el correspondiente registro de la CNMV con el número 66), al objeto de sustituir a BNP PARIBAS SECURITIES SERVICES, SUCURSAL EN ESPAÑA por BNP PARIBAS, SA, SUCURSAL EN ESPAÑA, como entidad Depositaria, como consecuencia de la fusión por absorción de BNP PARIBAS SECURITIES SERVICES SCA por BNP PARIBAS SA.

Número de registro: 302995

### 6. Operaciones vinculadas y otras informaciones

	SI	NO
a. Partícipes significativos en el patrimonio del fondo (porcentaje superior al 20%)		X
b. Modificaciones de escasa relevancia en el Reglamento		X
c. Gestora y el depositario son del mismo grupo (según artículo 4 de la LMV)		X
d. Se han realizado operaciones de adquisición y venta de valores en los que el depositario ha actuado como vendedor o comprador, respectivamente		X
e. Se han adquirido valores o instrumentos financieros emitidos o avalados por alguna entidad del grupo de la gestora o depositario, o alguno de éstos ha actuado de colocador, asegurador, director o asesor o se han prestado valores a entidades vinculadas.		X
f. Se han adquirido valores o instrumentos financieros cuya contrapartida ha sido una entidad del grupo de la gestora o depositario u otra IIC gestionada por la misma gestora u otra gestora del grupo.		X
g. Se han percibido ingresos por entidades del grupo de la gestora que tienen como origen comisiones o gastos satisfechos por la IIC.		X
h. Diferencias superiores al 10% entre valor liquidativo estimado y el definitivo a la misma fecha		X
i. Se ha ejercido el derecho de disposición sobre garantías otorgadas (sólo aplicable a FIL)		X
j. Otras informaciones u operaciones vinculadas		X

	Al final del periodo
k. % endeudamiento medio del periodo	0,00
l. % patrimonio afectado por operaciones estructuradas de terceros en las que la IIC actúe como subyacente.	0,00
m. % patrimonio vinculado a posiciones propias del personal de la sociedad gestora o de los promotores	0,00

## 7. Anexo explicativo sobre operaciones vinculadas y otras informaciones

No aplicable

## 8. Información y advertencias a instancia de la CNMV

No aplicable

## 9. Anexo explicativo del informe periódico

ALTERALIA DEBT FUND II FIL

### 1. SITUACION DE LOS MERCADOS Y EVOLUCIÓN DEL FONDO.

#### a) Visión de la gestora/sociedad sobre la situación de los mercados.

Asume la responsabilidad del informe: Alejandra Valverde Vaquero, director de Alantra Wealth Management Gestión, SGIIC, S.A.

Vocación de la Sociedad y objetivo de gestión: La compañía busca al máximo el mantenimiento de los tradicionales criterios financieros de seguridad, rentabilidad y liquidez, dentro de una alta diversificación de riesgos y productos, entidades, sectores económicos y divisas.

Finalmente, el año 2022 ha sido uno de los peores de la historia reciente para los mercados de capitales. El fuerte repunte de los tipos de interés que hemos vivido durante los últimos doce meses ha afectado negativamente a las valoraciones, tanto de bolsas como de bonos. Todo pese al rebote vivido durante el último trimestre, las bolsas cierran el ejercicio con una pérdida media superior al 15%. Resulta llamativo que, pese a su mayor exposición al conflicto ucraniano, las bolsas europeas lo hacen mejor que las americanas, que, al tener un mayor perfil de crecimiento y cotizar a mayores múltiplos, se ven más penalizadas por el repunte en los tipos de interés. De este modo, mientras el Eurostoxx 50 o el IBEX 35 caen un 9% o un 2% respectivamente, el S&P 500 y el Nasdaq pierden un 19% y un 33%. Aunque este año las pérdidas más significativas se concentran en los mercados de renta fija. El brusco desplazamiento al alza en las curvas de tipos de interés, junto con la escasa rentabilidad implícita de partida, explican el mal comportamiento de los bonos. El bono americano a 10 años, cuya TIR ha pasado del 1,51% a finales de 2021 al 3,87% a cierre de 2022, acumula una pérdida del 16% durante el año. Esta caída simultánea de bolsas y bonos, en un contexto de tipos de interés en mínimos históricos, ha afectado muy negativamente a los fondos mixtos, que han experimentado su peor comportamiento en mucho tiempo. Un producto relativamente conservador, que hubiese invertido un 85% en renta fija de corta duración en euros y un 15% en renta variable europea, habría cerrado el año con pérdidas superiores al 5%, y una cartera americana 60/40, habría perdido un 17%, casi el doble de su peor resultado en 60 años. Por lo tanto en este contexto de mercado, en el que prácticamente todos los activos, salvo el dólar y las materias primas, han cerrado en números rojos, ha sido prácticamente imposible evitar las pérdidas, más aún cuando los tipos de depósito en euros se han mantenido en negativo hasta la segunda mitad del año.

Ahora es obvio que en 2022 tendríamos que haber tenido carteras aún más preparadas para un escenario de fuerte repunte en los tipos de interés. A fin de cuentas, llevábamos tiempo diciendo que los niveles de tipos eran insostenibles a medio plazo y que no tenía sentido invertir en el Bund5 con rentabilidades negativas, máxime con la inflación repuntando con fuerza. Sin embargo, lo que no esperábamos era un ajuste tan rápido y nos precipitamos, comprando antes de tiempo. El lado positivo de todo esto es que el repunte de los tipos de interés y la ampliación de los diferenciales de crédito han mejorado notablemente las expectativas de rentabilidad de la renta fija.

b) Decisiones generales de inversión adoptadas.

Ahora es obvio que en 2022 tendríamos que haber tenido carteras aún más preparadas para un escenario de fuerte repunte en los tipos de interés. Los niveles de tipos eran insostenibles a medio plazo y no tenía sentido invertir en el Bund5 con rentabilidades negativas, máxime con la inflación repuntando con fuerza. Sin embargo, la rapidez del ajuste hizo que nos precipitásemos, comprando antes de tiempo renta fija. La gestión de la renta variable que ha sido ir modulando la exposición conforme surgían acontecimientos y nuestra selección de valores en Europa ha sido un acierto que nos permite situarnos como los índices de referencia.

c) Índice de referencia.

El FIL invertirá prácticamente el 100% de la exposición total en acciones Clase D del RAIF, fondo reservado de inversión alternativa luxemburgués, no supervisado por la CNMV ni por la Commission de Surveillance du Secteur Financier (autoridad luxemburguesa equivalente, "CSSF"), y cuyo folleto no está verificado por ninguna autoridad. El RAIF buscará rendimientos ajustados al riesgo mediante la concesión de financiación y, en su caso, minoritariamente mediante la inversión directa en compañías que facturen aproximadamente entre 25 y 200 millones con sede social o centro de dirección efectiva en España principalmente, si bien el RAIF podrá invertir hasta el 30% en compañías de la UE no domiciliadas en España. Al menos, el 70% del patrimonio del RAIF se invertirá en compañías cuya actividad sea principalmente internacional. No invertirá en el sector inmobiliario ni en el financiero.

La cartera en el momento actual no tiene ningún producto estructurado.

d) Evolución del Patrimonio, participes, rentabilidad y gastos de la IIC.

En el periodo a que se refiere el informe, el patrimonio de la IIC ha disminuido un -2.67% el número de accionistas ha aumentado un 6.82% y la rentabilidad de la IIC ha sido de un 0.45%.

La cartera de la IIC muestra un VAR a un mes con un intervalo del 95% de confianza del 5.10%.

El detalle de los gastos que soporta la IIC en el periodo es el siguiente:

Comisión de gestión:

Clase A: 0.32%

Clase B: 0.19%

Clase C: 0.10%

Comisión de Depositaria:

Clase A: 0.04%

Clase B: 0.04%

Clase C: 0.04%

Gatos indirectos:

Clase A: 0.44%

Clase B: 0.44%

Clase C: 0.44%

Total Ratio Gastos:

Clase A: 0.80%

Clase B: 0.67%

Clase C: 0.58%

Rentabilidad de la IIC:

Clase A: 0.10%

Clase B: 0.22%

Clase C: 0.31%  
Rentabilidad bruta del período:  
Clase A: 0.90%  
Clase B: 0.89%  
Clase C: 0.89%

e) Rendimiento del fondo en comparación con el resto de fondos de la gestora.

NO APLICA

## 2. INFORMACION SOBRE LAS INVERSIONES.

a) Inversiones concretas realizadas durante el periodo.

NO APLICA

b) Operativa de préstamo de valores.

NO APLICA

c) Operativa en derivados y adquisición temporal de activos.

No existen al cierre del trimestre posiciones de futuros ni opciones.

d) Otra información sobre inversiones.

La tesorería de la Sociedad está invertida al MIBOR mensual menos 1 punto. La Sociedad se valora de acuerdo con los criterios recogidos en la circular 3/2008 de 11 de septiembre de la CNMV.

## 3. EVOLUCION DEL OBJETIVO CONCRETO DE RENTABILIDAD.

NO APLICA

## 4. RIESGO ASUMIDO POR EL FONDO.

NO APLICA

## 5. EJERCICIO DERECHOS POLITICOS.

En relación al derecho de voto y ejercicios de los mismos, la IIC no ha realizado ninguna operación con estas características.

Alantra Wealth Management Gestión, SGIIC, S.A. cuenta con una política escrita en relación al ejercicio de los derechos de voto de las IIC que gestiona. Dicha política establece que Alantra Wealth Management Gestión, SGIIC, S.A. ejercerá, en todo caso, los derechos de asistencia y voto en las juntas generales de accionistas de las sociedades españolas en las que las IIC gestionadas, de manera individual o conjuntamente, mantengan una participación superior al 1% del capital social de la compañía, y dicha participación tenga una antigüedad superior a un año. En caso de que las IIC gestionadas no cuenten con la referida participación, la política de Alantra Wealth Management Gestión, SGIIC, S.A. es delegar el voto en el depositario de la IIC.

## 6. INFORMACION Y ADVERTENCIAS CNMV.

NO APLICA

7. ENTIDADES BENEFICIARIAS DEL FONDO SOLIDARIO E IMPORTE CEDIDO A LAS MISMAS.

NO APLICA

8. COSTES DERIVADOS DEL SERVICIO DE ANALISIS.

NO APLICA

9. COMPARTIMENTOS DE PROPOSITO ESPECIAL (SIDE POCKETS).

NO APLICA

10. PERSPECTIVAS DE MERCADO Y ACTUACION PREVISIBLE DEL FONDO.

Como principal telón de fondo seguimos teniendo a la inflación y sus consecuencias para este principio de año. Cada dato de actividad económica y cada comentario de los banqueros centrales es analizado con mucho interés por los inversores. El mensaje por parte de los bancos centrales es de que harán todo lo necesario para frenar la espiral de precios, reconduciendo la inflación hacia niveles cercanos al 2%, incluso si ello requiere generar una recesión en el corto plazo. Ahora mismo, los futuros descuentan que los tipos oficiales alcanzarán niveles cercanos al 5% en EE. UU. y al 3,5% en la zona euro a finales del primer trimestre, para después empezar a bajar en la segunda parte del año, a medida que la economía se desacelera y la inflación cede. Los indicadores adelantados de actividad indican que la economía global se está desacelerando y también lo vemos en la cotización de las materias primas y en la inversión de las curvas de tipos. Aunque el empleo todavía aguanta, sobre todo en EE. UU., con una tasa de desempleo del 3.5% y donde aún hay más de 10 millones de empleos sin cubrir. De momento, parece que el escenario central es de un aterrizaje suave, en el que los bancos centrales conseguirían enfriar la economía sin causar una recesión. Seguramente el riesgo más relevante al que nos enfrentemos no sea el de entrar en una recesión, que sería transitoria, sino el de que nos encontremos ante un cambio de paradigma, en el que el nivel de precios y los tipos de interés de equilibrio vayan a ser estructuralmente más altos en el futuro.

Aunque después de lo vivido en 2022, podemos decir que la normalización en los tipos de interés ha acarreado un ajuste generalizado de las primas de riesgo, que mejora sustancialmente las expectativas de retorno futuras para la mayor parte de los activos. No podemos descartar escenarios en los que se puedan producir pérdidas en el corto plazo, pero pensamos que una cartera de renta fija bien diversificada generará retornos interesantes a medio plazo. Además, esta normalización de tipos también ha supuesto una significativa contracción en los múltiplos de la bolsa, particularmente en aquellos valores de mayor crecimiento, pero sin embargo, y pese al ajuste en las bolsas del años pasado, pensamos que la renta fija está más barata en términos relativos.

## 10. Información sobre la política de remuneración

Alantra Wealth Management Gestión, SGIIC, S.A. (la ¿Gestora¿) dispone de una política de remuneración adecuada a una gestión eficaz del riesgo que no ofrece a sus empleados incentivos incompatibles con los perfiles de riesgo de los fondos y carteras que gestiona, y que se fija sobre criterios cuantitativos y cualitativos. La Política de Remuneraciones de la Gestora se revisa anualmente. Durante el ejercicio 2022 no se han producido modificaciones significativas en la Política de Remuneraciones de la Gestora. La remuneración devengada por el personal de la Gestora durante el ejercicio 2022 es la siguiente:

1. Remuneración total devengada por el personal de la Gestora:

a) Remuneración fija: 807.643,98 euros.

b) Remuneración variable: 313.855,56 euros.

2. Número de beneficiarios:

a) Número total de empleados de la Gestora: 18

b) Número total de empleados de la Gestora que han devengado retribución variable: 16

3. Remuneración ligada a la comisión de gestión variable de la IIC: No existe remuneración variable expresamente ligada a la comisión variable o de éxito de la IIC. De conformidad con la política de remuneraciones de la Gestora, la remuneración variable de cada empleado se determina por el Consejero Delegado, y la de este último la determina el Consejo de Administración de la Gestora sobre la base (i) del beneficio operativo obtenidos por ésta, y (ii) atendiendo al grado de satisfacción con el desempeño individual de cada empleado, de acuerdo con el sistema formal de evaluación del desempeño establecido en la Gestora. Dicho beneficio proviene tanto de la comisión de gestión fija como de la comisión de gestión variable que la Gestora, en su caso, perciba de cada una de las IIC o cartetas gestionadas, así como del resto de los ingresos de la Gestora. Los criterios para determinación de la retribución variable constan en el contrato suscrito por la Gestora y el Consejero Delegado, y sometidos a los límites cuantitativos establecidos por la Junta de Accionistas de la Gestora.

4. Remuneración de los altos cargos de la Gestora:

a) Número de altos cargos: 2 (remuneración fija: 183.000 euros; remuneración variable: 170.000 euros).

b) Número de empleados cuya actuación tenga una incidencia material en el perfil de riesgo de la IIC: 2 (remuneración fija: 183.000 euros; remuneración variable: 170.000 euros).

#### **11. Información sobre las operaciones de financiación de valores, reutilización de las garantías y swaps de rendimiento total (Reglamento UE 2015/2365)**

No aplicable