

Enero – Diciembre

# 2009

## Resultados



Corporación  
Dermoestética



Investors relations  
1 de Marzo 2010

# Índice

---

1. Información General
2. Resultados Individuales 2009
3. Resultado Consolidado 2009
4. Posición Financiera Consolidada
5. Calendario Financiero



## 0. AVISO LEGAL

---

El presente documento tiene carácter puramente informativo y no constituye oferta alguna o invitación a los inversores para que compren o suscriban acciones valores emitidos por ninguna de las Sociedades mencionadas y, de ninguna manera, constituye las bases de cualquier tipo de documento o compromiso.

Esta nota ha sido preparada por la Compañía con el fin único de ser empleada para la presentación de los resultados consolidados del Grupo correspondientes al ejercicio 2009.

La información recogida en el presente documento puede contener manifestaciones sobre intenciones, expectativas o previsiones futuras. Todas aquellas manifestaciones, a excepción de aquellas basadas en datos históricos, son manifestaciones a futuro, incluyendo, entre otras, las relativas a nuestra posición financiera, estrategia de negocio, planes de gestión y objetivos para operaciones futuras. Dichas intenciones, expectativas o previsiones están afectadas, en cuanto tales, por riesgos e incertidumbres que podrían determinar que lo que ocurra en realidad no se corresponda con ellas.

Los riesgos e incertidumbres que podrían potencialmente afectar la información facilitada son difíciles de predecir. La Compañía no asume la obligación de revisar o actualizar públicamente tales manifestaciones en caso de que se produzcan cambios o acontecimientos no previstos que pudieran afectar a las mismas.

No obstante, la Compañía, mediante los documentos que presenta ante la Comisión Nacional del Mercado de Valores de España, facilita información sobre los acontecimientos que pudieran afectar a las manifestaciones de futuro, el negocio y los resultados financieros del Grupo, e invita a todas aquellas personas interesadas a consultar dichos documentos.

# 1. INFORMACIÓN GENERAL



---

- Posición consolidada como líder del mercado en tratamientos de Medicina y Cirugía Estética en España y Portugal.
- Amplia oferta de tratamientos:
  - Cirugía Estética
  - Tratamientos faciales
  - Dermodepilación
  - Odontología extrema
  - Obesidad
  - Etc.
- Plataforma tecnológica de última generación.
- Más de 30 años de experiencia. Fundada en 1979.
- Más de 500 profesionales en plantilla, de los cuales más de 90 son médicos especialistas en tratamientos medico-estéticos.
- 51 clínicas propias en España y 5 en Portugal.

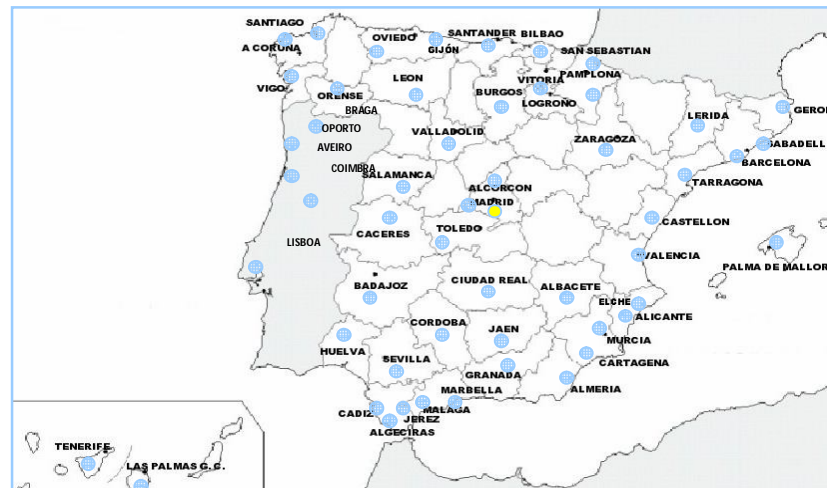


# 1. INFORMACIÓN GENERAL

- La mayor red de clínicas de España y Portugal.

		Dic 2008	Aperturas 2009	Dic 2009
	<b>ESPAÑA</b>			
	CORPORACION DERMOESTETICA	49	Nota 1 1	50
	OBESITY MEDICAL CENTER	0	Nota 2 1	1
	<b>PORTUGAL</b>			
	CORPORACION DERMOESTETICA	5	0	5
<b>TOTAL</b>		<b>54</b>	<b>2</b>	<b>56</b>

- Presencia total en el mercado.



Nota 1: Apertura de la Clínica de Alcalá en Enero

Nota 2: Apertura de la Clínica de Madrid en Septiembre

## 2. RESULTADOS INDIVIDUALES 2009

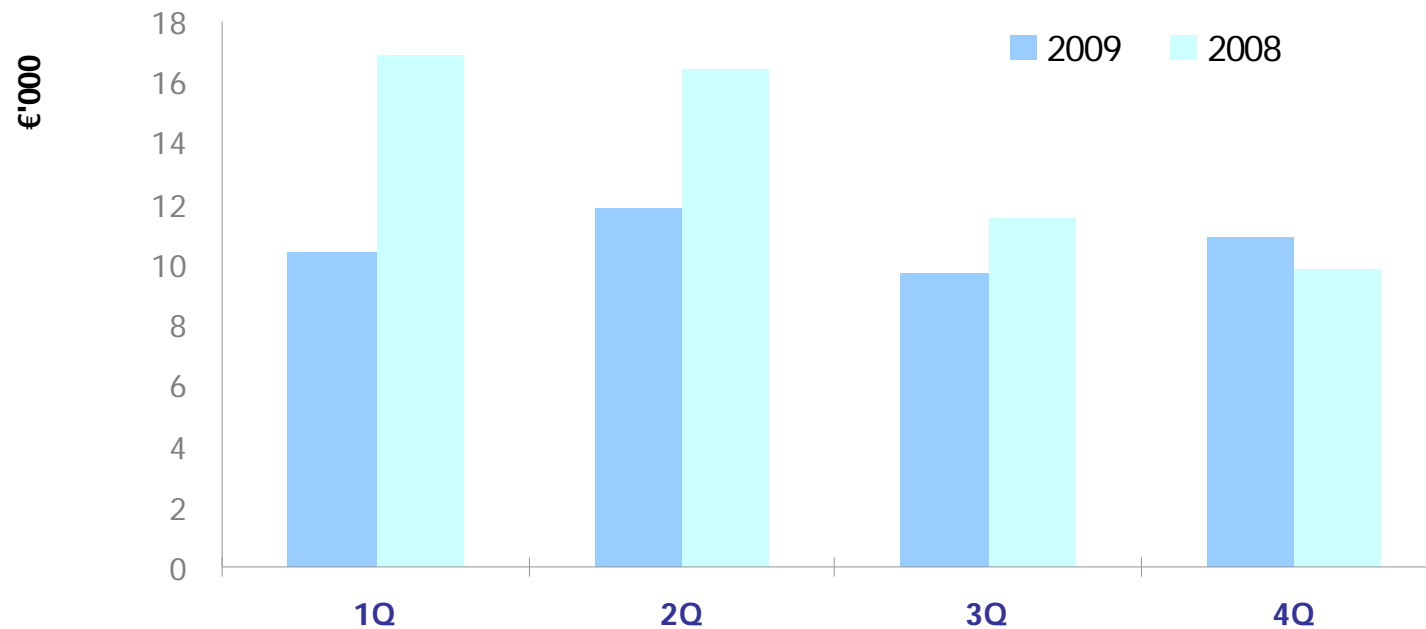
### ■ CORPORACIÓN DERMOESTÉTICA, S.A.

- Reducción de la cifra anual de negocios en € 12,2 mm (-22%).
- Gastos no recurrentes en 2009: gastos OPA y redimensionamiento del negocio.
- Mejora del EBITDA recurrente en € 2,1 mm (-30%).

	2009	2008	%
Cifra de Negocios	42.643	54.810	-22
Aprovisionamientos	-12.555	-17.502	-28
<b>MARGEN BRUTO</b>	<b>30.088</b>	<b>37.308</b>	<b>-19</b>
Gastos Operativos	-35.305	-44.751	-21
<b>EBITDA RECURRENTE</b>	<b>-5.217</b>	<b>-7.443</b>	<b>-30</b>
Gastos OPA	-275	0	0
Otros gastos no recurrentes	-1.150	0	0
<b>EBITDA</b>	<b>-6.642</b>	<b>-7.443</b>	<b>-11</b>

## 2. RESULTADOS INDIVIDUALES 2009

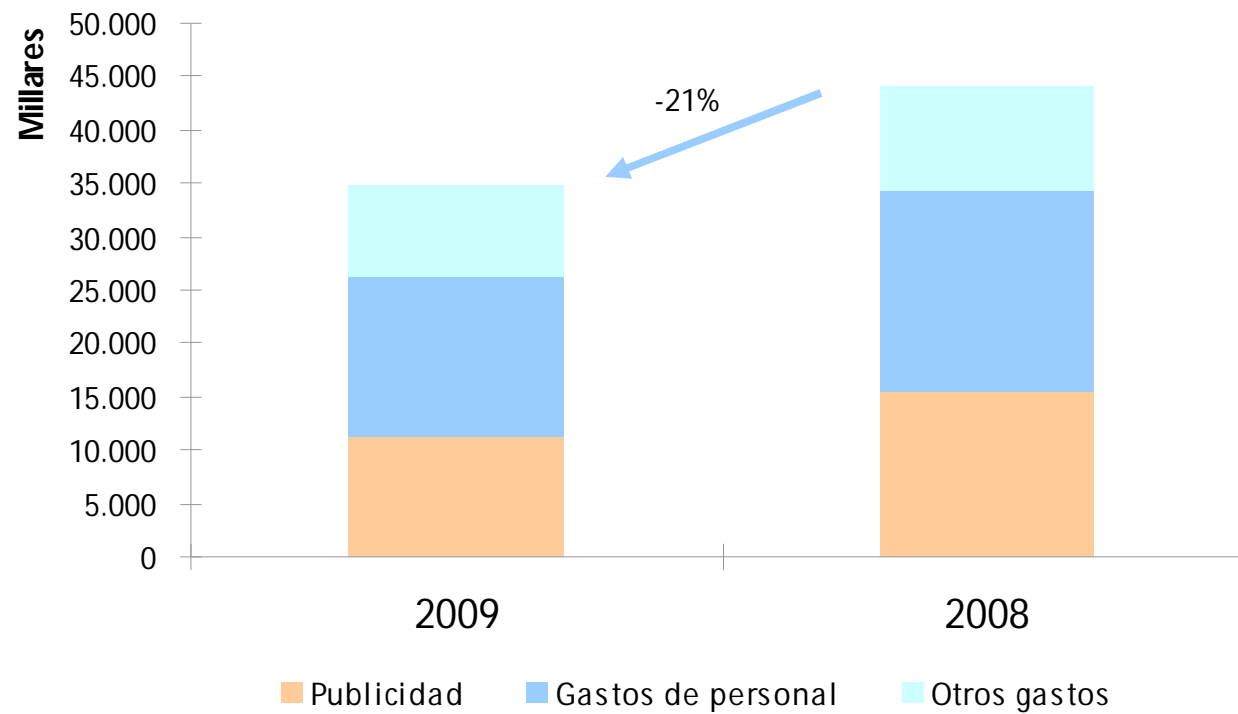
### ■ CIFRA DE NEGOCIOS POR TRIMESTRE



- Cambio de tendencia en la cifra de negocios en el 4T09 vs 4T08 (+10%).
- La recuperación en ventas continua en 1T10.

## 2. RESULTADOS INDIVIDUALES 2009

- DETALLE GASTOS OPERATIVOS.





## 2. RESULTADOS INDIVIDUALES 2009

### ■ OBESIDAD Y GENÉTICA, S.L.U.

- Fase de inicio de actividad.
- Preparación instalaciones e inicio campañas publicitarias.
- Primera clínica inaugurada en septiembre 2009. Nuevas aperturas previstas.

	2009	2008	%
Cifra de Negocios	19	0	0
Aprovisionamientos	-14	0	0
<b>MARGEN BRUTO</b>	<b>5</b>	<b>0</b>	<b>0</b>
Gastos Operativos	-669	-207	223
<b>EBITDA</b>	<b>-664</b>	<b>-207</b>	<b>221</b>

### 3. RESULTADO CONSOLIDADO 2009

	2009	2008	%
Cifra de Negocios	42.663	54.665	-22
Aprovisionamientos	-12.574	-17.397	-28
<b>MARGEN BRUTO</b>	<b>30.089</b>	<b>37.268</b>	<b>-19</b>
Gastos Operativos	-37.799	-45.088	-16
<b>EBITDA</b>	<b>-7.710</b>	<b>-7.820</b>	<b>-1</b>
Amortizaciones y Provisiones	-3.597	-3.852	-7
<b>EBIT</b>	<b>-11.307</b>	<b>-11.672</b>	<b>-3</b>
Resultado Financiero	-24.130	411	-5.971
Impuestos sobre Beneficios	3.314	5.089	-35
<b>RESULTADO OPERACIONES CONTINUADAS</b>	<b>-32.123</b>	<b>-6.172</b>	<b>420</b>
<b>RESULTADO OPERACIONES INTERRUMPIDAS</b>	<b>1.347</b>	<b>165.067</b>	<b>-99</b>
<b>RESULTADO DEL EJERCICIO</b>	<b>-30.776</b>	<b>158.895</b>	<b>-119</b>
Resultado Accionistas Minoritarios	-7	-76	
Resultado Accionistas Corp.Dermoestética, S.A.	-30.769	158.971	

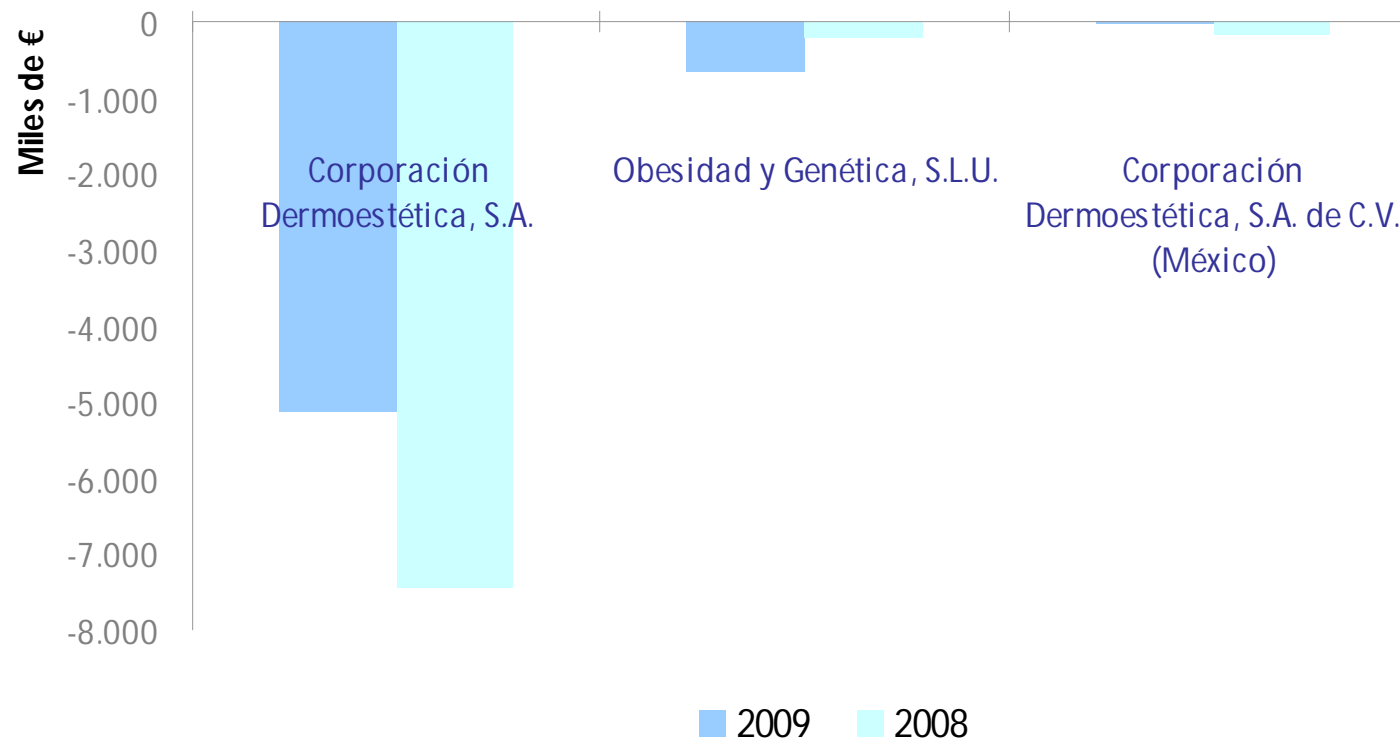
### 3. RESULTADO CONSOLIDADO 2009

---

- La crisis de consumo continua afectando al resultado.
- EBITDA de € (7,71) millones que incluye € 1,81 millones en gastos no recurrentes derivados de la reestructuración llevada a cabo durante el periodo (€ 1,15 millones), de ajustes en el consolidado (€ 0,38 mm) y de la realización de la OPA (€ 0,28 millones).
- Mejora del resultado operativo recurrente en un entorno muy adverso. Reducción de la cifra de negocio de un 22%, mejora del EBITDA RECURRENTE de un 25%.
- Fuerte impacto del resultado financiero al deteriorarse el crédito de 27 mm € relacionado con la venta de Ultralase Ltd. en 2008 (plusvalía 193 mm €).

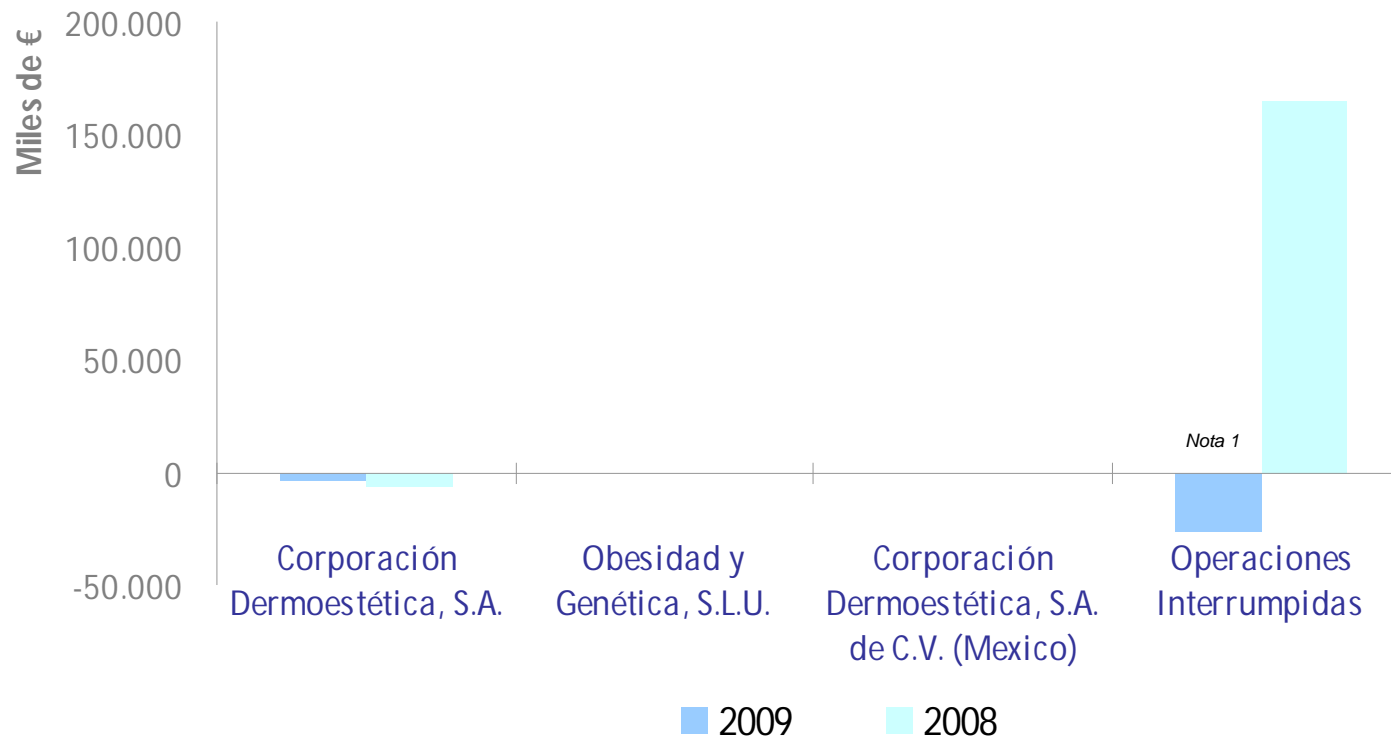
### 3. RESULTADO CONSOLIDADO 2009

- EBITDA RECURRENTE



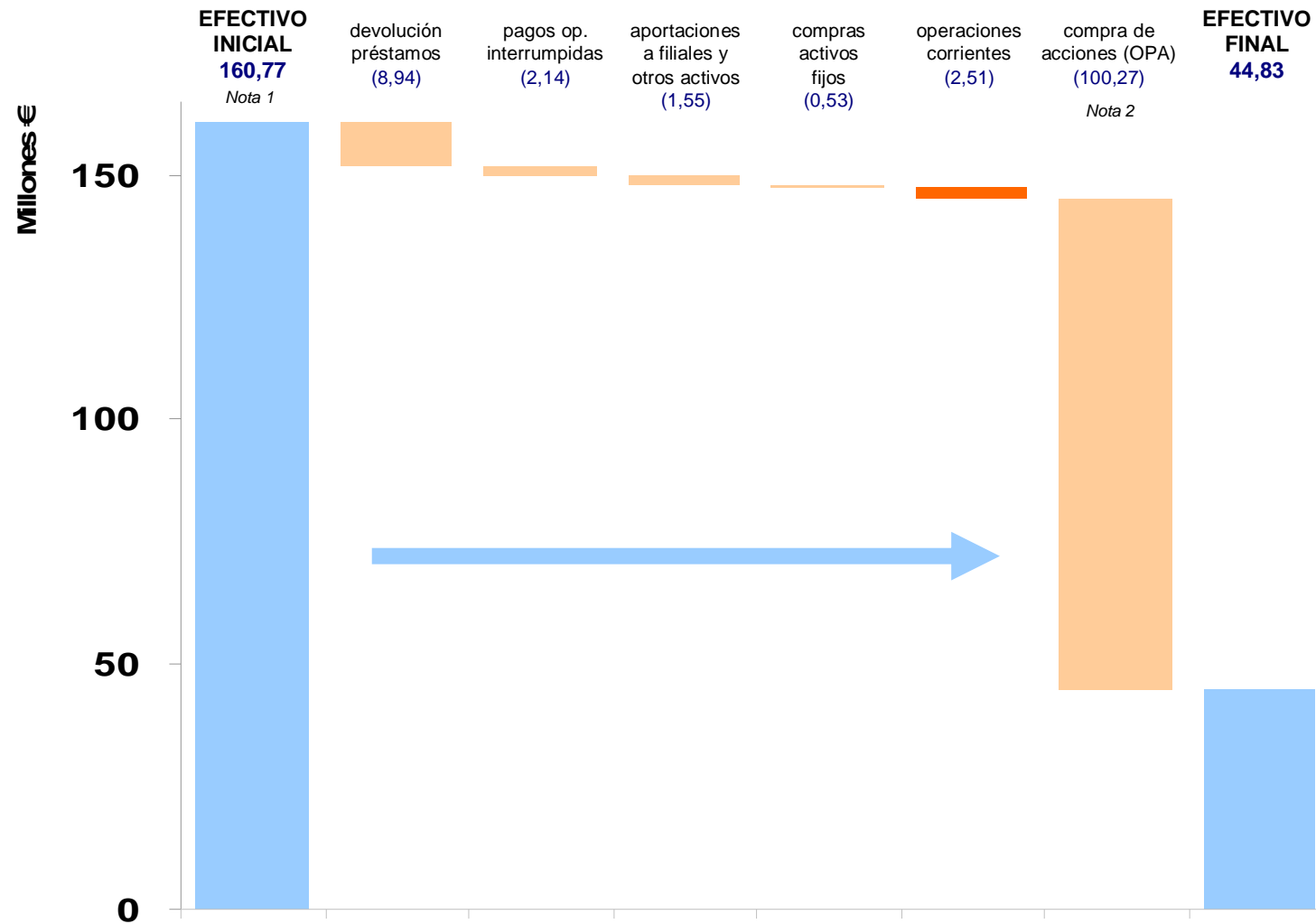
### 3. RESULTADO CONSOLIDADO 2009

- CONTRIBUCIÓN AL RESULTADO NETO



Nota 1: Clasificamos el deterioro recogido en 2009 del crédito de Ultralase Financial Ltd. como interrumpida por su relación directa con la venta de la filial Ultralase Ltd. en 2008.

## 4. POSICION FINANCIERA CONSOLIDADA



Nota 1: Incluye los saldos de los epígrafes "efectivo y otros activos equivalentes" e "inversiones financieras temporales"

Nota 2: Corresponde a la compra (y otros gastos relacionados) de 18,18 millones de acciones de Corporación Dermoestética para su posterior amortización mediante reducción de capital

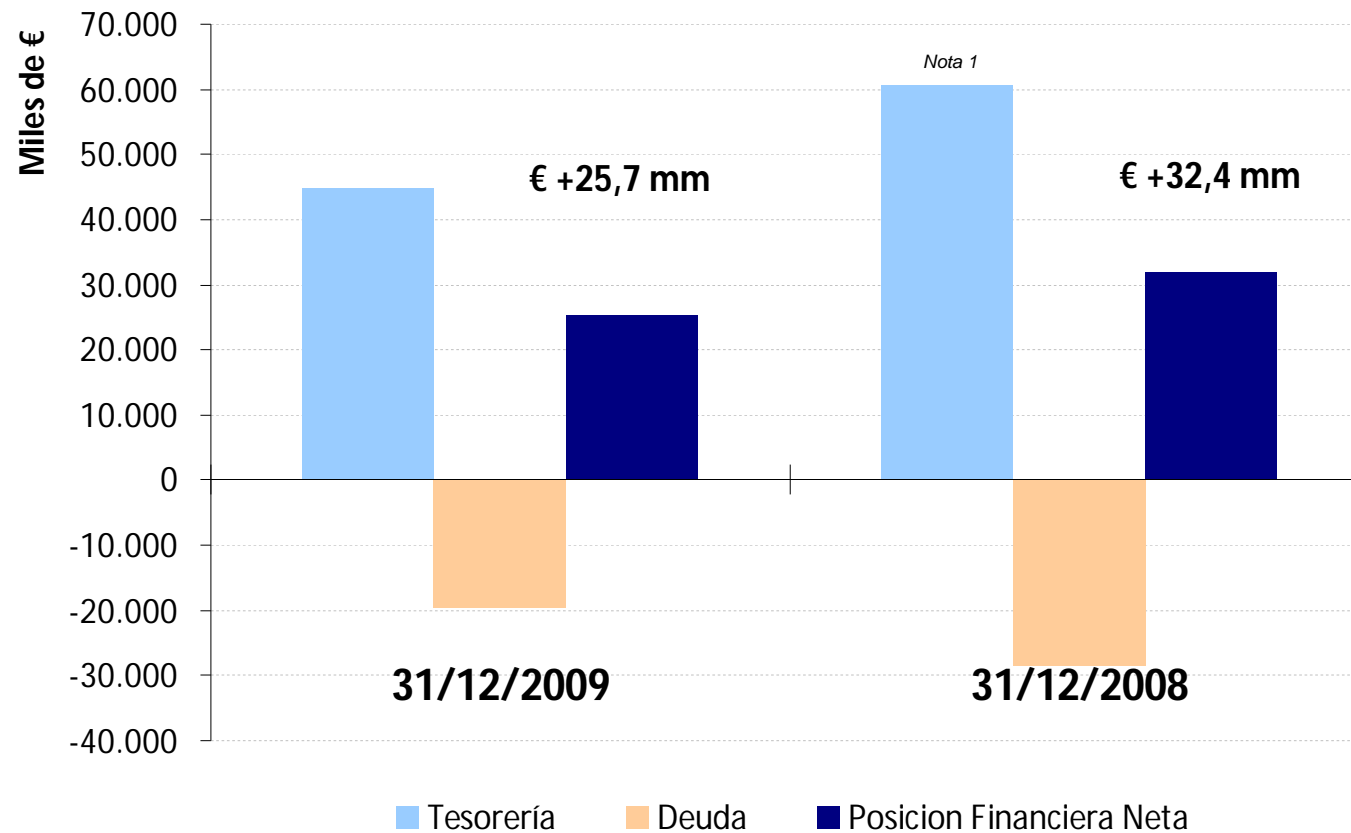


## 4. POSICION FINANCIERA CONSOLIDADA

---

- La retribución al accionista (€ 100,3 millones) y la devolución de los préstamos a entidades financieras (€ 8,9 millones) han supuesto los principales motivos de la reducción de tesorería.
- La actividad ordinaria de la compañía consume € 2,5 millones de caja (10% de la posición financiera neta)
- Los pagos por actividades interrumpidas corresponden a:
  - Inglaterra: € 1,4 millones en reformas en clínicas según el acuerdo de venta de Ultralase Ltd.
  - Italia: € 0,7 millones en devolución de préstamos y pagos relativos al cese de la actividad.
- Se mantiene el compromiso del Grupo para preservar el actual nivel de Tesorería.
- Fuerte posición financiera neta positiva de 25,7 mm €.

## 4. POSICION FINANCIERA CONSOLIDADA



Nota 1: Del importe de tesorería de diciembre 2008 se ha deducido la cantidad destinada al pago de la OPA.



## 5. CALENDARIO FINANCIERO

---

PRESENTACIÓN RESULTADOS 1º TRIMESTRE 2010.

Del 19 al 30 de Abril 2010