

# Junta General 2001






# Grupo Acesa

Telecomunicaciones



Servicios a la  
logística



Aparcamientos



Autopistas







## El año 2000 - Hechos definitorios

- Excelente comportamiento operativo
- Inversiones de 115.000 millones de ptas.
- Vocación de servicio con alta calidad





## Esfuerzo inversor - Apuesta de futuro

**Inversiones 2000 del Grupo : 115.000 M ptas.**

### Autopistas



84.500

### Telecomunicaciones



22.000

### Aparcamientos



2.500

### Servicios a la logística



6.000

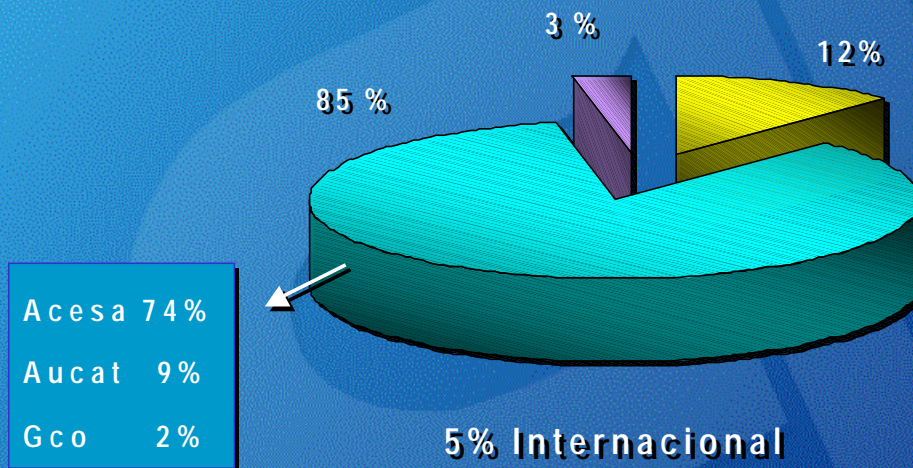




## Cifra de negocio consolidada

**Año 2000: 88.375 M ptas. +16%**

Autopistas    Telecomunicaciones    Aparcamientos



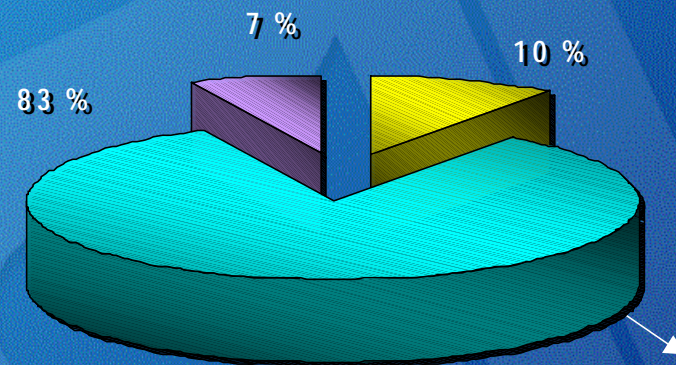




## Cifra de negocio consolidada

Año 2001 (estimación)

Autopistas    Telecomunicaciones    Aparcamientos



15 % Internacional

Acesa	62 %
Aucat	8 %
Gco	13 %





Grupo Acesa



Autopistas





# Autopistas

## Sector

Inversión en participaciones en el sector:

Año 2000: 80.500 M ptas.

Acumulada: 93.000 M ptas.

- 651 km de autopistas en concesión a

España : **Acesa / Aucat**

Argentina : **Gco**

- Otras participaciones en

Italia : **Autostrade**

Portugal : **Auto-Estradas do Atlântico**

España : **Accesos Madrid / Central Gallega**



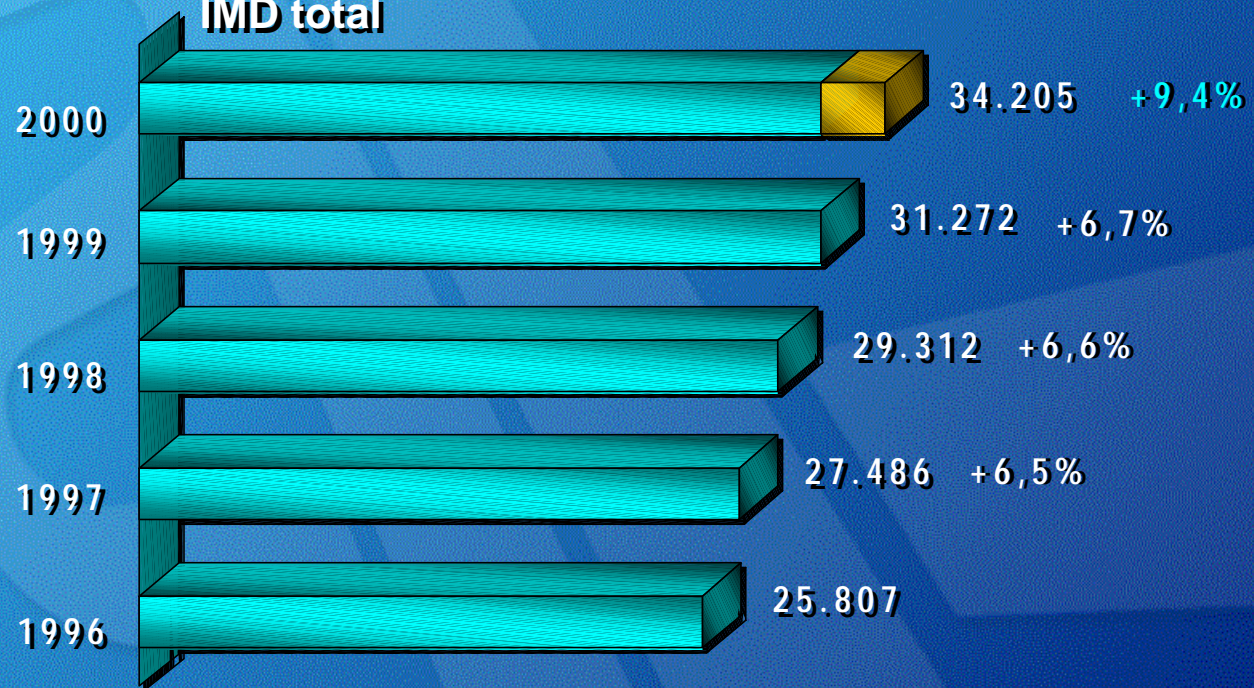




# Autopistas

## Acesa - Evolución del tráfico

IMD total

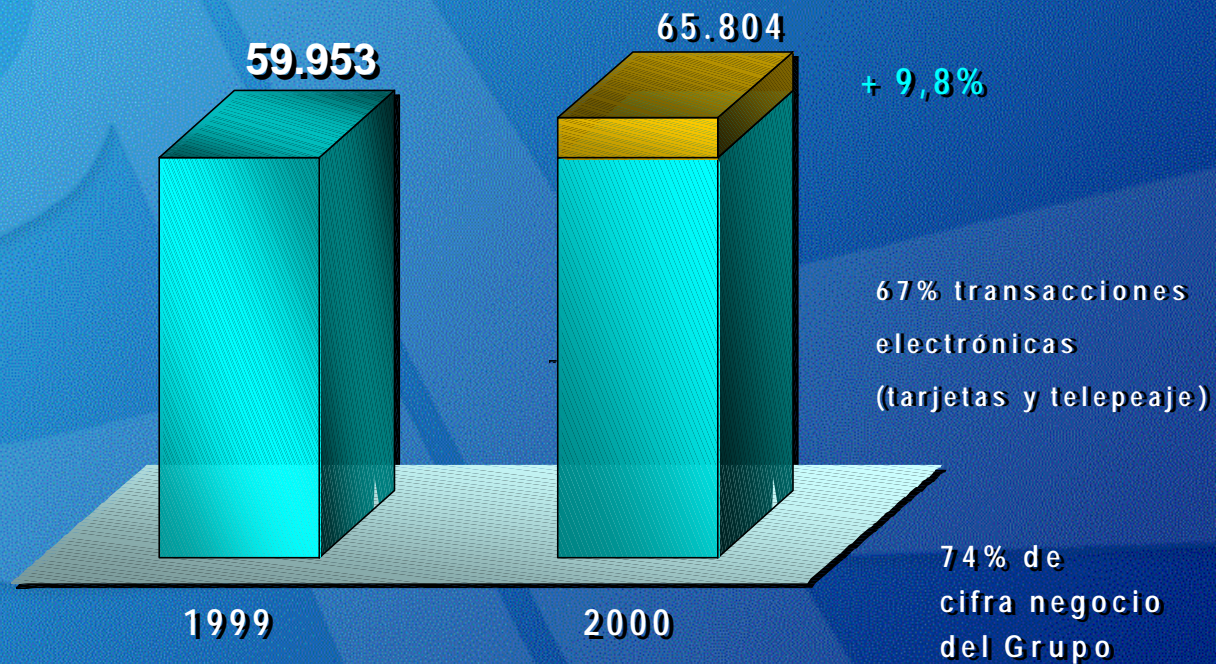






# Autopistas

Acesa - Ingresos netos de peaje (M ptas.)








# Autopistas

## Acesa - Beneficio (M ptas.)





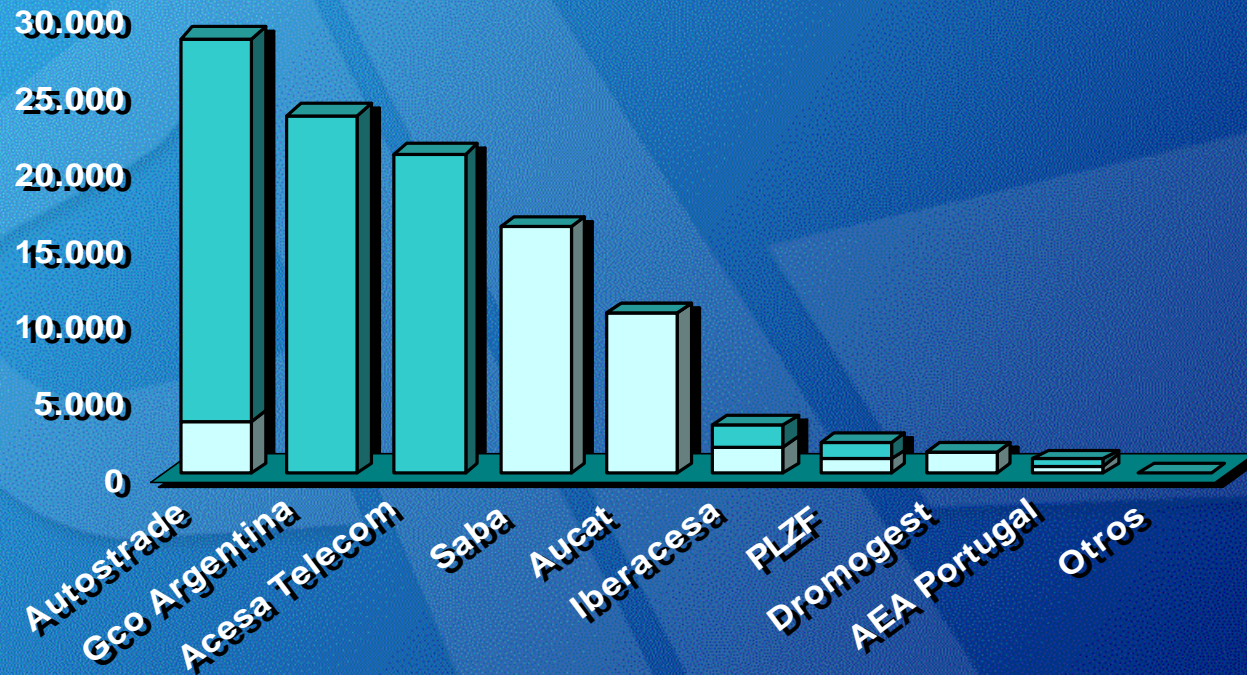




# Autopistas

## Acesa - Inversiones en participadas

-  Inversión directa en el año 2000: 71.900 M ptas.
-  Inversión directa acumulada el 31/12/99: 34.800 M ptas.



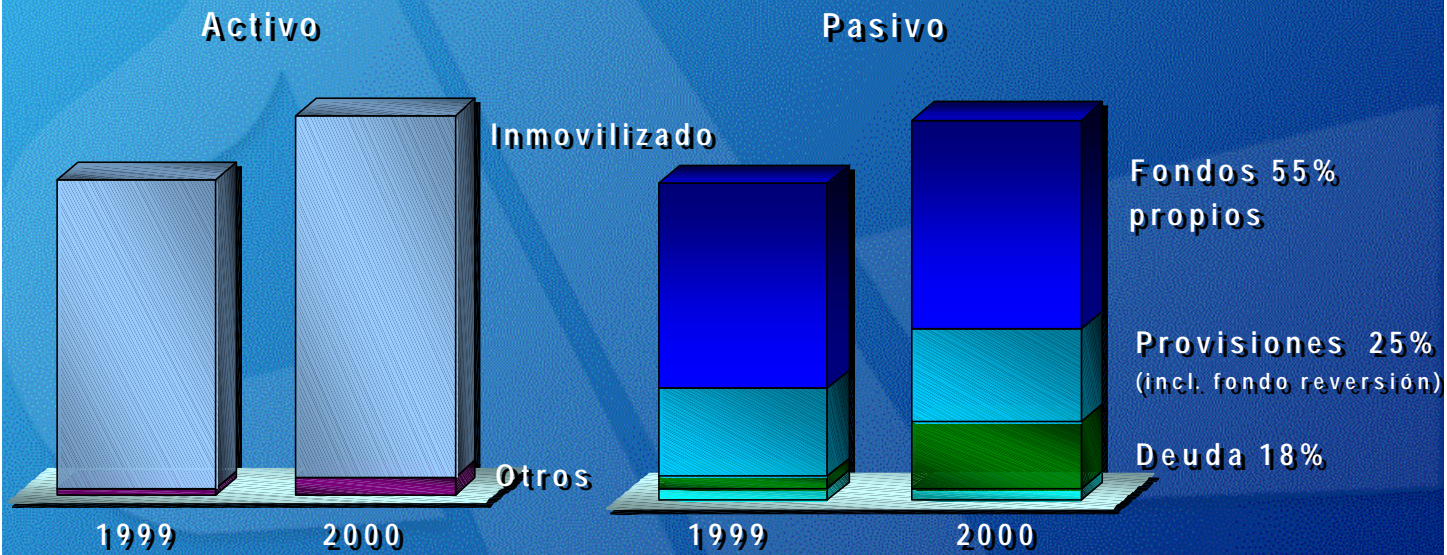




# Autopistas

## Acesa - Balance

Total activo: 518.116 M ptas. + 20%





**Aucat**

**UNO DE LOS CRECIMIENTOS DE TRÁFICO MÁS  
IMPORTANTES DEL SECTOR**



## Aucat

Inversión Acesa: 10.520 Mptas.  
Participación 59,7%

IMD total : 20.787 +18%  
tramo 1: +16 % tramo 2: +21%



	M ptas.	
Ingresos explotación	8.272	+17%
EBITDA	6.480	+16 %
Beneficio neto	1.602	+54 %





**Autopista  
del Oeste**

# Autopistas

**Grupo Concesionario del Oeste**

**PARTICIPACIÓN DE CONTROL EN LA AUTOPISTA  
DE ACCESO OESTE DE BUENOS AIRES**





**Autopista  
del Oeste**

# Autopistas

## Grupo Concesionario del Oeste

Inversión Acesa: 23.392 M ptas.

Participación: 48,6% Votos: 57,6%

Buenos Aires - Luján 52 km

Tráfico pasante: 61,4 millones vehículos +5,8%



	M ptas.	
Ingresos explotación	14.368	
EBITDA	10.027	
Beneficio neto	3.930	+23%
Activo	60.124	
Fondos propios	19.994	
Deuda	30.982	



autostrade

Autopistas

Autostrade

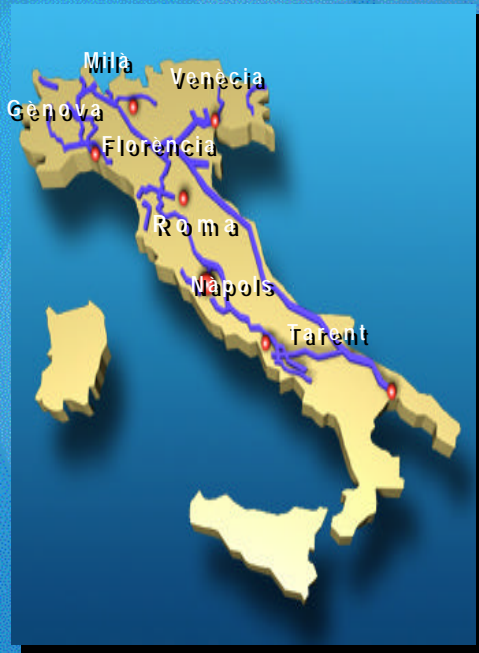
PRINCIPAL OPERADOR EUROPEO  
DE AUTOPISTAS DE PEAJE



autostrade

# Autopistas

## Autostrade



Inversión Acesa: 28.359 M ptas.

Participación: 3,85% (miembro del grupo estable que tiene el 30% de la compañía)

Gestión de 3.120 km de autopista en Italia

Capitalización en bolsa: 1,3 billones ptas.

IMD 40.019 + 4%

	M ptas.	
Ingresos explotación	344.752	+5%
EBITDA	194.672	+14%
Beneficio neto	59.430	+20%





# Autopistas

**OTROS PROYECTOS EN PORTUGAL  
Y ESPAÑA**





# Autopistas

## Otros proyectos



### Auto-Estradas do Atlântico - Portugal

Inversión Acesa: 913 M ptas.

Participación: 10%

Lisboa - Caldas da Rainha - Leiria/Santarém

Km 171 (de los cuales 82 en construcción)

IMD 17.661 +9,1%

	M ptas.
Ingresos explotación	5.493
EBITDA	3.071
Beneficio neto	268





# Autopistas

## Otros proyectos



### Accesos de Madrid

Inversión Acesa: 2.744 M ptas.

Participación: 11,7%

Radiales 3 y 5

Km peaje 63 (en construcción)



## Otros proyectos

### Autopista Central Gallega

Inversión Acesa: 428 M ptas.

Participación: 9%

Santiago - Alto de Santo Domingo

Km peaje 57 (en construcción)







# Autopistas

## Períodos de concesión








Grupo Acesa



Aparcamientos







# Aparcamientos

**POTENCIACIÓN DE LA ACTIVIDAD  
INTERNACIONAL**





# Aparcamientos

Grupo SABA 31/12/00:  
5 países  
37 ciudades  
82 aparcamientos: 47.620 plazas  
16 zonas azules: 27.569 plazas  
Total plazas: 75.189







# Aparcamientos

## Grupo Saba

Inversión Acesa: 16.098 Mptas.

Participación: 55,8%



Vehículos rotación	42 millones	
+12%		
Abonados	19.612	
+15%		
Plazas de aparcamiento	75.200	
+8%		
Aparcamientos	99	+8%
	Mptas.	
Ingresos explotación	11.592	+18%
EBITDA	4.594	+14%
Beneficio neto	2.211	+4%
Beneficio atribuido	2.209	+34%

**Fusión de Saba con Euro**





Grupo Acesa

Servicios a la  
logística







# Servicios a la logística

## Sector



Inversión en participaciones en el sector:

Año 2000: 1.000 M ptas.

Acumulada: 3.384 M ptas.

Ingresos sector: 2.284 M ptas.

**Parc Logístic Zona Franca** (50%)

Parque de actividades logísticas

**Dromogest** (100%)

Zona de equipamientos CIM-Vallès

**Areamed 2000** (50%)

Gestión 40 áreas de servicio

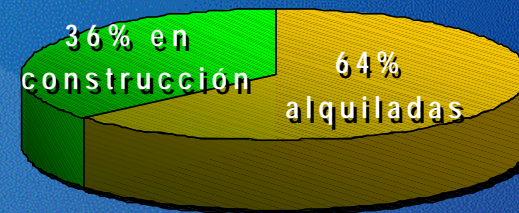


## Parc Logístico Zona Franca



Parque Logístico

Naves 105.000 m<sup>2</sup>



Inversión Acesa: 1.975 M ptas.

Participación: 50%

Primer año completo de actividad

	M ptas.
Ingresos explotación	475
EBITDA	63
Beneficio neto	- 22





Grupo Acesa

Telecomunicaciones







# Telecomunicaciones

## Sector

Inversión en participaciones en el sector:  
22.000 M ptas. (todo en el año 2000)

**Acesa Telecom (100%)**

Alquiler de infraestructuras y prestación de servicios

**Tradia (87%)**

Alquiler de red y servicios a operadores de telefonía, emisoras de radio, televisión y otros

**Xfera (5,7%)**

Licencia telefonía móvil de tercera generación UMTS







# Telecomunicaciones

Tradia

**PRIMER OPERADOR NACIONAL DE  
INFRAESTRUCTURAS DE  
TELECOMUNICACIONES**





# Telecomunicaciones

## Tradia

Participación de Acesa Telecom: 87% Inversión 19.500 M ptas.

555 emplazamientos, 80% multiservicio, en Cataluña, Aragón, Baleares y País Valenciano.

Firmado acuerdo con Xfera y Banda Ancha S.A.



	M ptas.
Ingresos explotación	4.592
EBITDA	1.533
Beneficio neto	-530
Activo	32.831
Fondos propios	21.348
Deuda	8.798





Grupo Acesa

Datos financieros

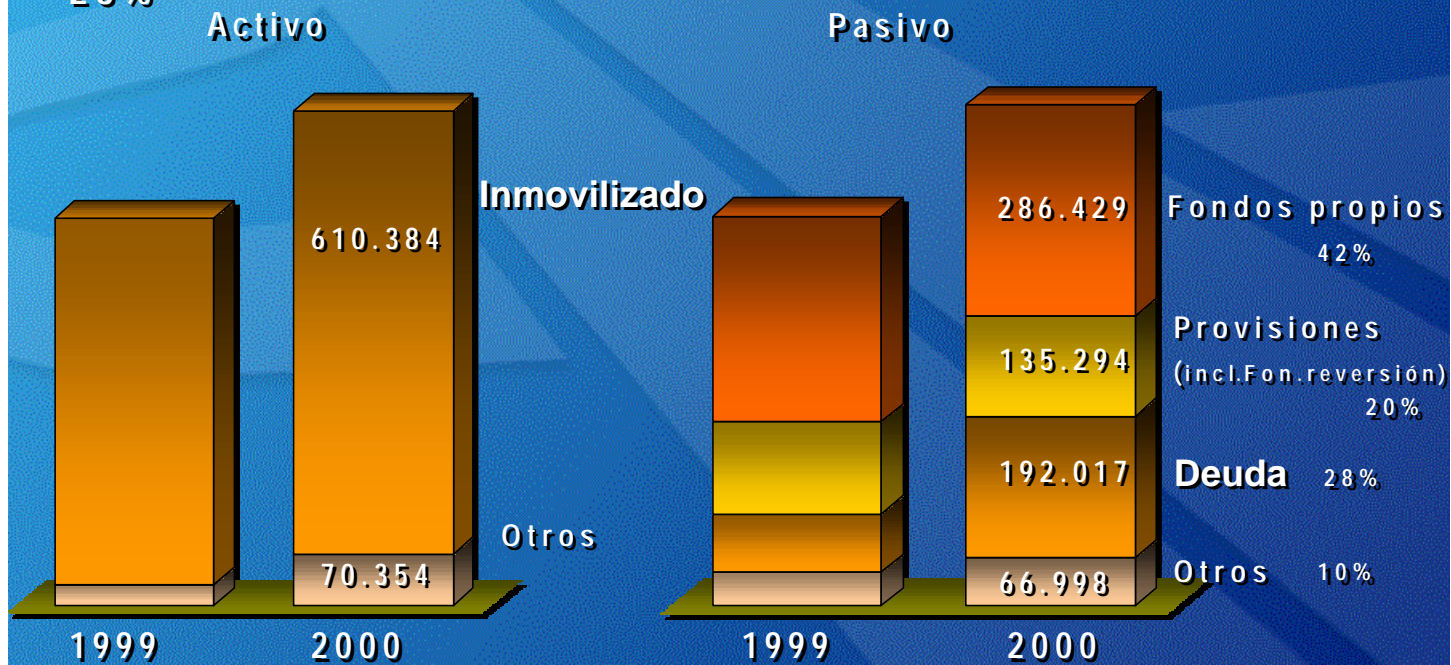




# Grupo Acesa

## Balance

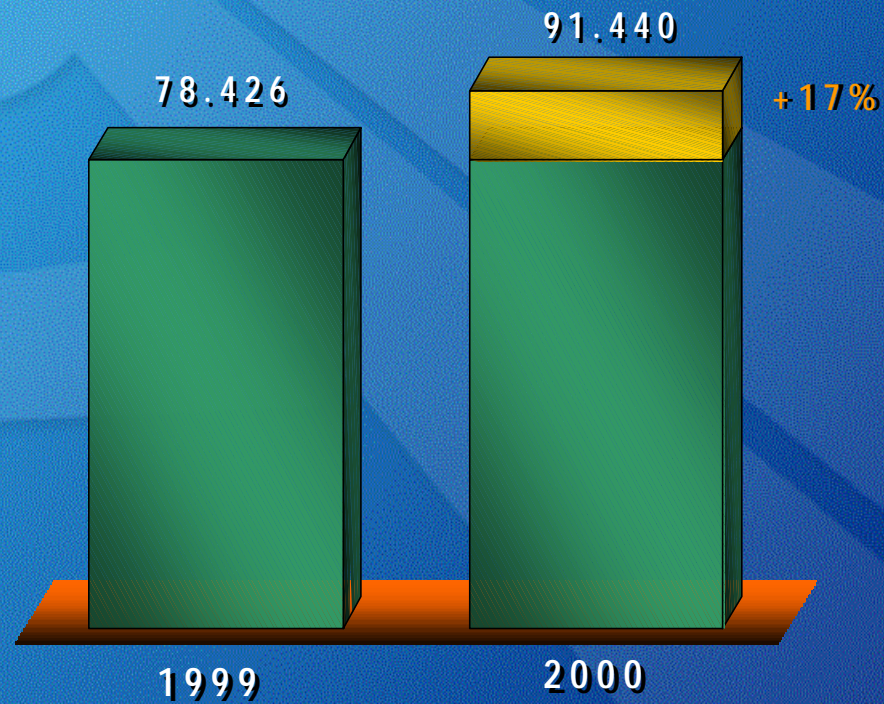
Variación activo 2000/1999:  
28%







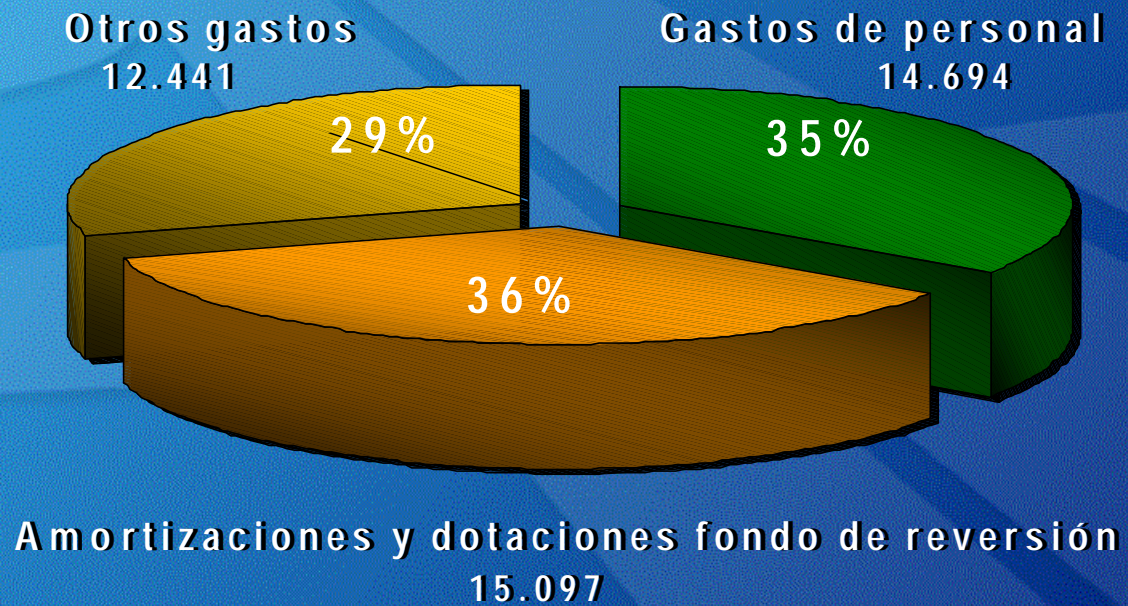
## Ingresos explotación







## Gastos de explotación

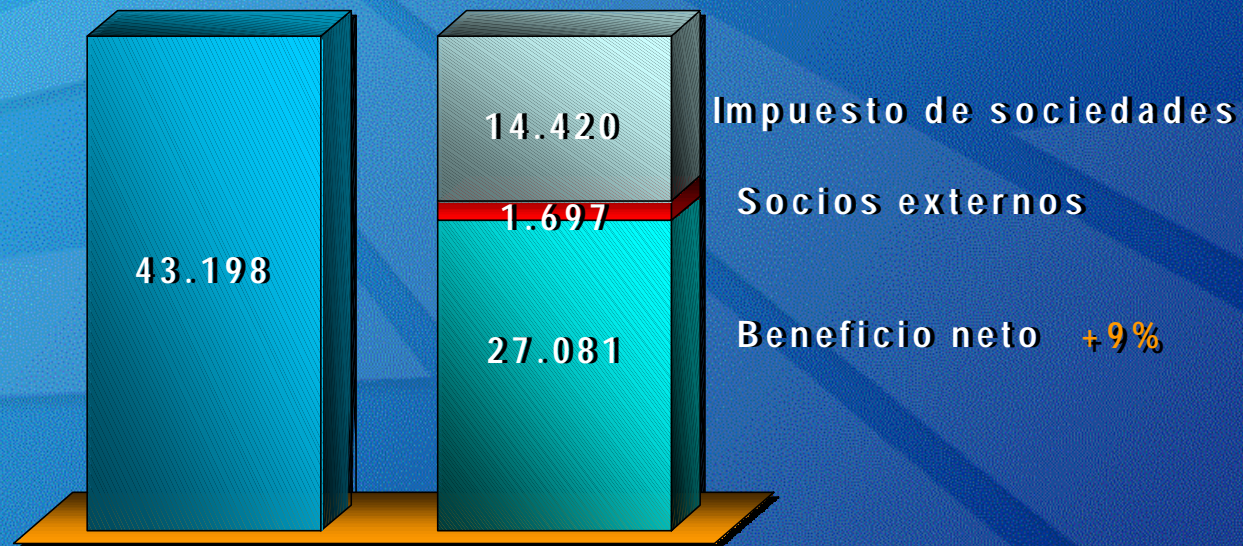






## Beneficio

Beneficio antes  
de impuestos **+7%**







## Evolución primer trimestre 2001


	Acesa	Grupo Acesa
Ingresos	+8%	+38%
Beneficio neto	+5%	+13%
Beneficio neto atribuido		+5%

### Evolución indicadores operaciones:

Acesa	+ 6,6%	tráfico
Aucat	+13,6%	tráfico
Gco	+3 %	ingresos (prov)
Saba	+12,7%	rotación vehículos
Tradia	+6 %	emplazamientos



# Grup Acesa




Fondos generados

Crecimiento

Rentabilidad



# Grup Acesa



Fondos generados

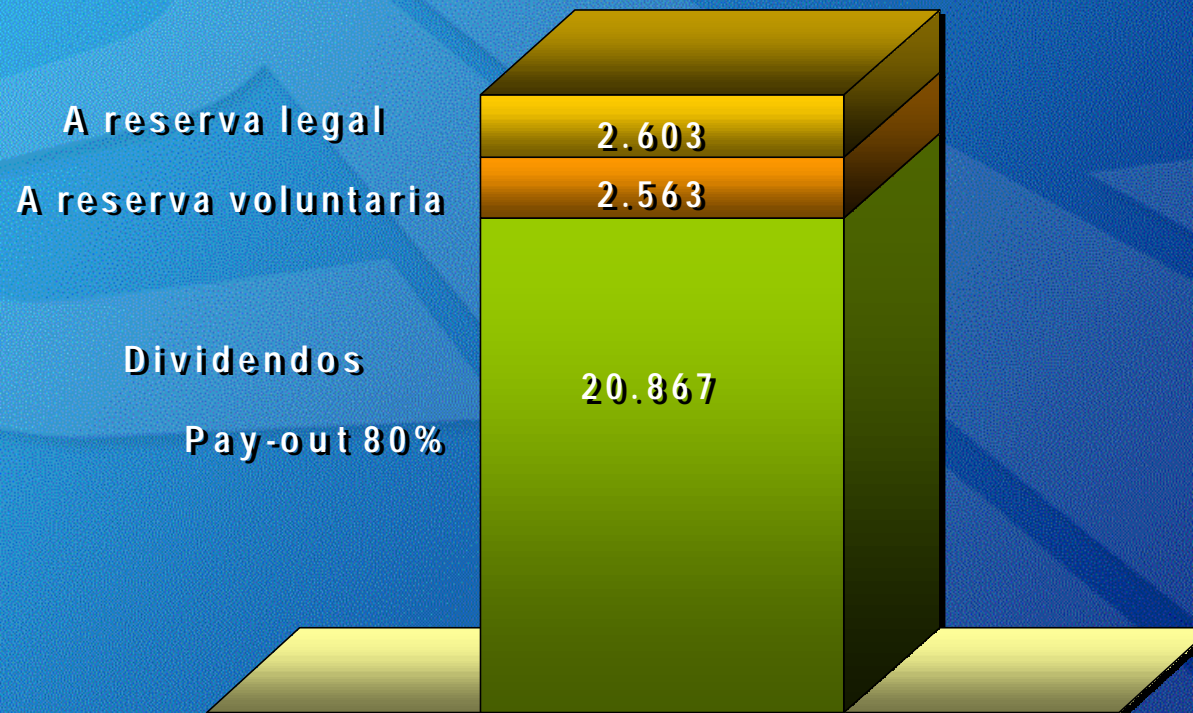
Rentabilidad





# Rentabilidad

## Propuesta distribución resultados








## Retribución

- Propuesta de dividendos 75 ptas. por acción  
38 pagadas octubre 2000 y 37 a partir 1/6/2001
- Dividendo total 20.867 M ptas. +5%
- Incremento retribución anual acumulativo +5%
- Rentabilidad por dividendo  
4,2% (sobre cotización del 7/5/01: 10,80 euros)
- Ampliación de capital liberada  
1 acción por cada 20



# Grup Acesa



Fondos Generados

Crecimiento





# Política de inversión

***Know-how* y sinergias  
a nivel de Grupo**

**Inversión a largo  
plazo -Vocación  
de permanencia**

**Visibilidad de los *cash*  
*flows***

**Núcleo de decisión**





## Política de inversión

- Crecimiento con rentabilidad
- Óptima retribución al accionista



# Junta General 2001