

Declaración intermedia de gestión

1^{er} trimestre 2011



**Cementos Molins S.A.
y Sociedades Dependientes**

2 de mayo de 2011

- La cifra de negocios consolidada aumenta en un 6,2% con respecto al primer trimestre del 2010 llegando a los 197 millones de euros. El aumento en la cifra de negocios de las sociedades internacionales del grupo (20,3%) compensa el descenso en las sociedades nacionales (18,9%).
- El EBITDA consolidado se sitúa en 41 millones de euros, un 6,9% inferior al del mismo periodo de 2010.
- Continúa el descenso del volumen de actividad de las sociedades nacionales, por la situación de los mercados, con disminución importante de sus EBITDA (89%).
- Buen comportamiento en EBITDA de las participadas extranjeras que aumenta en un 4,9% pasando a representar un 98% del total consolidado.
- El resultado neto consolidado ha sido de 7 millones de euros, un 47% inferior al del mismo periodo de 2010. El mayor peso de las amortizaciones y los gastos financieros contribuyen a este descenso.
- Nuestra filial Sotacib continúa con los trabajos de construcción de la nueva fábrica de cemento gris en Kairouan, Túnez. Fecha prevista de finalización: finales del 2011.
- En nuestra participada Lafarge Surma Cement, se continúa operando con clinker importado a la espera de que el Tribunal Supremo de la India resuelva sobre el permiso de nuestra cantera. Atendiendo a la opinión de los asesores legales y la evolución del procedimiento legal, la Sociedad entiende como probable que se dé una resolución favorable del caso durante el presente 2011. Durante el primer trimestre del 2010 la planta se encontraba en producción.

Cifras significativas a marzo 2011



GRUPO CONSOLIDADO

	miles euros	<u>1 trimestre '11</u>	<u>1 trimestre '10</u>	<u>variación %</u>
Cifra de Negocios		197.210	185.685	6,2%
EBITDA		41.242	44.291	-6,9%
Resultado de Explotación		24.004	31.341	-23,4%
Resultado Financiero		-4.614	-2.532	-82,2%
Resultado atribuido a la Soc. Dominante		7.143	13.485	-47,0%
Beneficio por acción (en euros)		0,11	0,20	

	miles euros	<u>1 trimestre '11</u>	<u>1 trimestre '10</u>
Deuda neta		348.161	255.932

INDIVIDUAL

	miles euros	<u>1 trimestre '11</u>	<u>1 trimestre '10</u>	<u>variación %</u>
Resultado neto Sociedad Matriz		-1.524	-1.692	9,9%

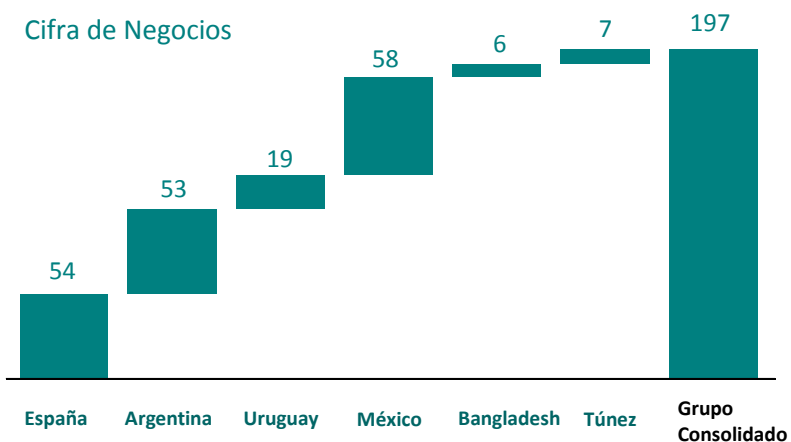
Principales magnitudes económicas

Aportación a la Cifra de Negocios y EBITDA consolidados

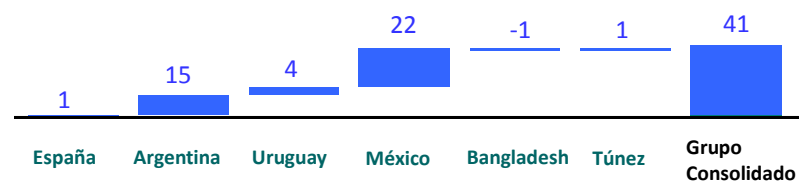


Segmentos geográficos
Millones de euros

Cifra de Negocios



EBITDA



La cifra de negocios consolidada alcanza los 197 millones euros, un 6,2% superior a la del año anterior. Las participadas extranjeras representan el 72,5% de la cifra de negocios consolidada, contra el 64% en el mismo periodo del año anterior.

El EBITDA consolidado alcanza los 41 millones de euros, un 6,9 % inferior al del año precedente . El EBITDA proveniente de las sociedades extranjeras, con un crecimiento del 4,9%, representa el 98% del total, frente al 87% del año precedente.

Cifras significativas a marzo 2011

Evolución de los Negocios



SOCIEDADES NACIONALES

miles euros	<u>1 trimestre '11</u>	<u>1 trimestre '10</u>	<u>variación %</u>
Cifra de Negocios	54.158	66.743	-18,9%
EBITDA	624	5.559	-88,8%

Datos consolidados de las sociedades españolas.

- Continúan los efectos de la crisis económica en el sector de la construcción, tanto en el ámbito privado como en el de la obra pública, que lleva a un descenso de la actividad reflejado en nuestra cifra de negocios (negocio de cemento, hormigón, árido, morteros y prefabricados) del 18,9% en relación al mismo período del año anterior.

- El consumo de cemento en España en los tres primeros meses del año ha descendido un 2% en comparación al mismo periodo del año 2010. El descenso del consumo acumulado en los últimos doce meses (año móvil) se sitúa en el 11,1%. En Catalunya, principal mercado de operaciones de las compañías nacionales del Grupo, se registran descensos del 11,5% y 17,4% respectivamente.

Cifras significativas a marzo 2011

Evolución de los Negocios



SOCIEDADES INTERNACIONALES

	miles euros	<u>1 trimestre '11</u>	<u>1 trimestre '10</u>	<u>variación %</u>
Cifra de Negocios		143.052	118.942	20,3%
EBITDA		40.618	38.732	4,9%

Datos consolidados de las sociedades extranjeras del Grupo.

Cifra Negocios de las participadas

miles euros

	1T'11	1T'10	var. %
C. Avellaneda (Argentina)	53.406	38.845	37,5%
C. Artigas (Uruguay)	18.773	15.003	25,1%
C. Moctezuma (México)	115.442	92.548	24,7%
Lafarge Surma (Bangladesh)	11.632	23.010	-49,4%
Sotacib (Túnez)	7.467	7.406	0,8%

EBITDA de las participadas

miles euros

	1T'11	1T'10	var. %
C. Avellaneda (Argentina)	14.867	11.596	28,2%
C. Artigas (Uruguay)	4.155	3.761	10,5%
C. Moctezuma (México)	44.108	34.601	27,5%
Lafarge Surma (Bangladesh)	-2.760	9.142	-130,2%
Sotacib (Túnez)	922	1.505	-38,7%

- Buen comportamiento del mercado en Argentina, con un crecimiento del 12%. Aumentos en los precios de venta y mejoras en volumen contribuyen al incremento de EBITDA. El peso argentino se ha devaluado con respecto al euro en el periodo analizado un 6%.

- Crecimiento del mercado de Uruguay del 15%. Incremento de nuestras ventas del 25% debido al incremento en el mercado interior y a las exportaciones. El peso uruguayo se ha mantenido estable con respecto al euro en el periodo analizado.

- México: Incremento en los volúmenes de venta, por el funcionamiento de la nueva fábrica de Apazapan, e incrementos en los precios explican el aumento en la cifra de negocios y EBITDA. La moneda, peso mexicano, se ha revalorizado un 3,6%

- Bangladesh: Crecimiento del mercado en un 13%. El EBITDA se ha visto penalizado por el contencioso en nuestra cantera de la India, que ha provocado la compra de clinker para mantener la actividad con el impacto negativo en los márgenes. La moneda, taka, se ha depreciado un 5% respecto al euro en el período analizado.

- Túnez: A pesar de la situación política en la zona del norte de África se han mantenido los volúmenes de venta. Un incremento en los costes no repercutido en los precios de venta lleva al descenso en el EBITDA. La depreciación del dinar tunecino respecto al euro ha sido del 3%.

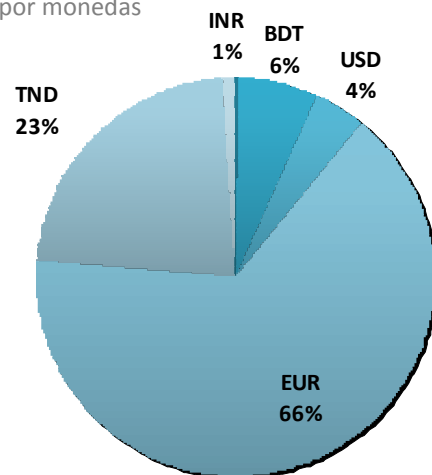
Cifras significativas a marzo 2011

Nivel de endeudamiento. Cifras consolidadas



Deuda bruta

por monedas



Monedas

Euro	EUR
Taka bangladeshí	BDT
Dinar tunecino	TND
Dólar USA	USD
Rupia India	INR

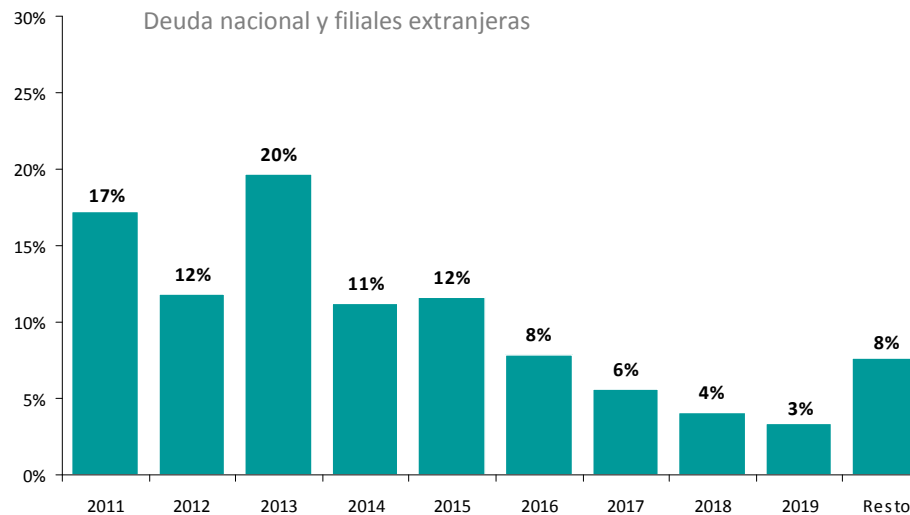
Deuda Bruta

miles euros

Deuda Bruta	-557.619
Efectivo y medios equivalentes	209.458
Situación financiera neta	-348.161
Saldos disponibles pólizas de crédito	127.485

Vencimiento deuda

Deuda nacional y filiales extranjeras

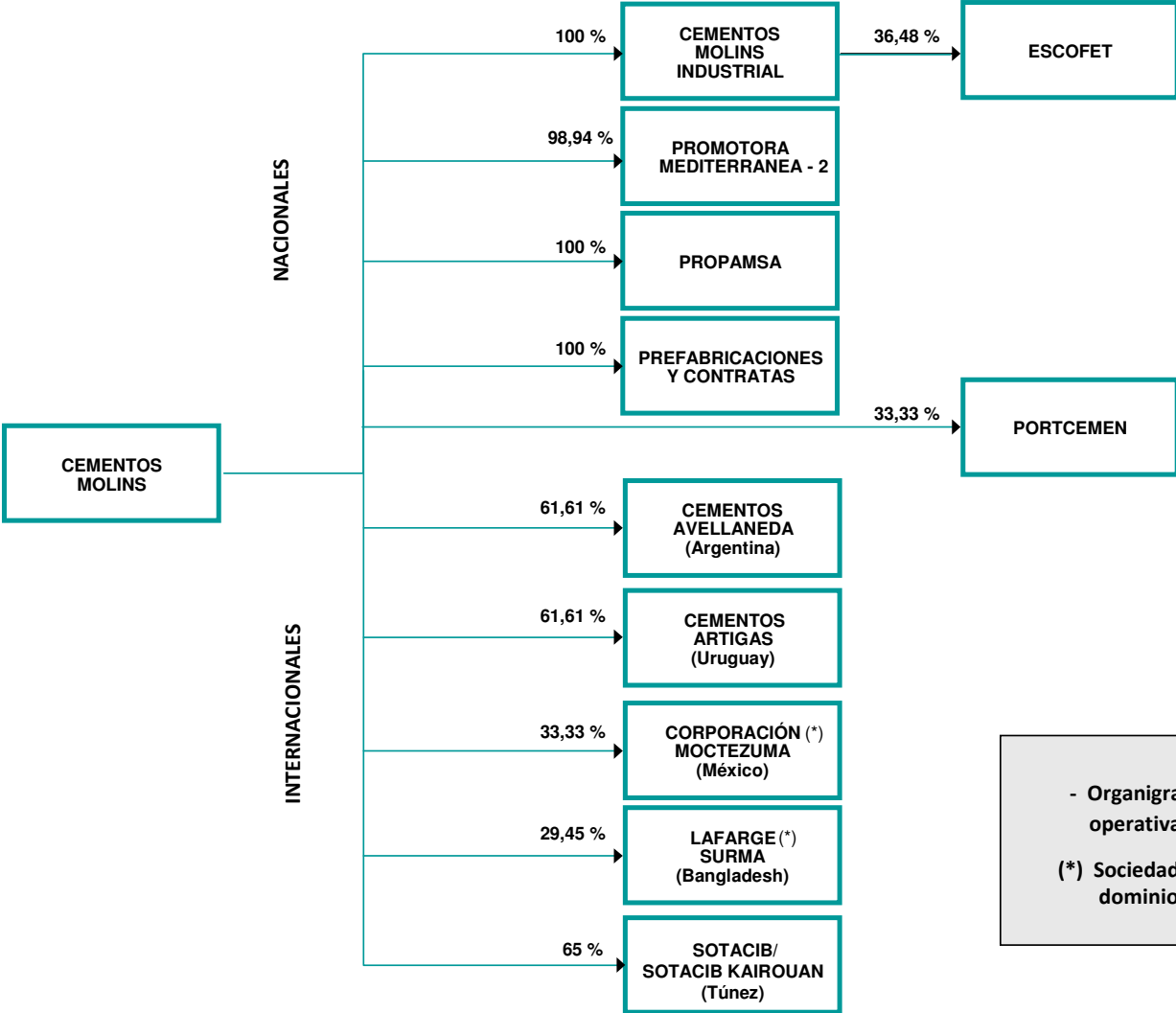


Hechos societarios



- Con fecha 20 de enero 2011 la Sociedad comunicó el Convenio de Sindicación de Voto y Acciones suscrito en fecha 15 de enero de 2011 por los accionistas sindicados de Cementos Molins, S.A., que sustituye al Convenio suscrito en fecha 15 de diciembre de 2003.
- El 24 de febrero de 2011, el Consejo de Administración formuló las Cuentas Anuales de Cementos Molins S.A. y las Cuentas Anuales Consolidadas del Grupo, el Informe de Gestión, individual y consolidado, y el Informe anual de Gobierno Corporativo, correspondientes al ejercicio terminado a 31 de diciembre 2010, así como la propuesta de distribución de resultado. Estas cuentas, auditadas por Deloitte, S.L., fueron remitidas a la CNMV y Bolsa de Barcelona el 28 de febrero de 2011.
- Con fecha 28 de febrero se comunicó el acuerdo del Consejo de Administración de la Sociedad en su Consejo de fecha 24 de febrero de 2011 sobre nombramientos en las Comisiones de Auditoria y de Retribuciones y Nombramientos.

Grupo Consolidado



- Organigrama de las principales sociedades operativas con su % final de participación.

(*) Sociedades donde se comparte la gestión y dominio con otro accionista.