



## Resultados tras el tercer trimestre

### **Banco Sabadell obtiene un beneficio neto atribuido de 468,4 millones de euros y aumenta el resultado recurrente un 4,6%**

---

***El margen de explotación, antes de dotaciones, crece un 26,1% y alcanza los 1.064,4 millones de euros.***

***A 30 de septiembre, el beneficio obtenido, una vez efectuadas provisiones y saneamientos por un total de 590,1 millones de euros, es un 38,5 % inferior al contabilizado tras el mismo período del año anterior al incluir éste las plusvalías obtenidas en septiembre de 2008 por la venta del 50% del negocio de seguros.***

***La ratio de core capital es del 7,70 % y alcanza el 8,55 % si se incluyen las provisiones genéricas disponibles, lo que mantiene a Banco Sabadell entre las entidades financieras españolas más sólidas.***

---

22 de octubre de 2009. Al cierre del tercer trimestre, Banco Sabadell presenta unos datos consolidados que reflejan una consistente progresión y una sólida posición de balance, a pesar del desfavorable contexto en el que se viene desarrollando la actividad financiera.

Una vez transcurridos los nueve primeros meses del ejercicio, la entidad obtiene unos resultados positivos y superiores de nuevo a las expectativas del mercado, en línea con los de trimestres anteriores, que respaldan su actuación y evidencian el acierto de su estrategia de crecimiento selectivo del negocio con un riguroso control de los costes ordinarios.



La cuenta de resultados consolidados trimestral presenta un beneficio neto recurrente superior en un 4,6% al registrado a 30 de septiembre de 2008, una vez ajustadas las plusvalías obtenidas en septiembre de 2008 por la venta del 50% del negocio asegurador y otros conceptos no recurrentes contabilizados en 2009.

Sin tener en cuenta estos ajustes, el beneficio atribuido al grupo asciende a 468,4 millones de euros, frente a los 762,2 millones de euros obtenidos tras el mismo período del año anterior, una vez realizadas dotaciones para insolvencias y otros deterioros por un total de 590,1 millones de euros.

### **Balance**

Al cierre del tercer trimestre, el balance consolidado de Banco Sabadell aumenta un 1,7% interanual y suma 81.748,3 millones de euros. Los recursos de clientes en balance alcanzan los 38.309,8 millones de euros tras crecer un 8,0%. Los depósitos a plazo suman 22.280,1 millones de euros y se incrementan un 5,9% en comparación con la misma fecha del año anterior.

Durante el tercer trimestre, el servicio BS Nómina ha permitido captar 16.488 nuevas nóminas de clientes, con lo que el total de nóminas incorporadas desde el pasado mes de abril cuando se lanzó al mercado este producto supera ya las 52.000 (el objetivo para todo el ejercicio era 50.000). La operativa de seguros y pensiones crece un 24,5 % y alcanza los 7.788,4 millones de euros.

La menor demanda de crédito y el incremento selectivo de éste justifican que, a 30 de septiembre, la inversión bruta a clientes haya disminuido un 2,4% en un año y presente un saldo de 64.458,1 millones de euros. Los préstamos con garantía hipotecaria se incrementan sin embargo un 4,7% en el mismo período.

Las operativas de *factoring* y *confirming* evolucionan mejor que el conjunto del sistema, de forma que Banco Sabadell sigue incrementando su cuota de mercado en la financiación empresarial. Al cierre trimestral, la cuota de *factoring* es del 10,7% del total y la de *confirming*, del 9,6%.

Dirección de Comunicación y de Relaciones Institucionales


[bspress@bancosabadell.com](mailto:bspress@bancosabadell.com)

Tel. 902 030 255, ext. 39427 · Fax 935 916 062

Más información sobre Banco Sabadell:

[www.bancosabadell.com](http://www.bancosabadell.com) · Sala de prensa





La ratio de morosidad sobre el total de la inversión computable es del 3,47% y evoluciona según las previsiones efectuadas al cierre de 2008 para todo el año, habiéndose incrementado aún más el diferencial positivo respecto a la media del sistema.

El nivel de cobertura sobre deudores en mora es del 83,31%, manteniéndose entre los más elevados del sistema financiero español. Dicha cobertura alcanza el 135,54%, si se tienen en cuenta las garantías hipotecarias constituidas.

### **Márgenes y beneficios**

La capacidad de gestionar adecuadamente los diferenciales de clientes y el menor recurso al mercado de capitales en un entorno difícil, con unos tipos de interés en mínimos históricos y una dura competencia en la captación de recursos invertibles, han tenido un efecto muy positivo en el margen financiero o de intereses, que, una vez cubiertos los nueve primeros meses del año, alcanza los 1.215,4 millones de euros y es un 12,7% superior al obtenido tras el mismo período del año anterior.

La fuerte disminución interanual de los ingresos derivados de la administración y gestión de activos financieros explica que las comisiones netas ingresadas hasta el 30 de septiembre sean un 9,1% inferiores a las percibidas tras el tercer trimestre de 2008 y totalicen 385,83 millones de euros.

La contribución a los resultados de las empresas del grupo que consolidan por el método de la participación asciende a 45,0 millones de euros, un 17,3% más que en la misma fecha del año anterior. Los ingresos por operaciones financieras totalizan 242,2 millones de euros.

Como resultante de todo ello, el margen bruto en lo que va de año asciende a 1.943,5 millones de euros y es un 16,9% superior al obtenido tras el tercer trimestre de 2008.

El estricto control de los costes y la aplicación rigurosa de los programas de eficiencia operativa previstos en el Plan Óptima han permitido cumplir las previsiones de contención de los gastos de explotación recurrentes, de forma que de un año a otro aumentan sólo un 0,5%, en términos de

**Dirección de Comunicación y de Relaciones Institucionales**

[bspress@bancsabadell.com](mailto:bspress@bancsabadell.com)

Tel. 902 030 255, ext. 39427 · Fax 935 916 062

**Más información sobre Banco Sabadell:**

[www.bancosabadell.com](http://www.bancosabadell.com) · Sala de prensa





perímetro comparable. La ratio de eficiencia sobre los gastos recurrentes pasa a ser ahora del 38,36% (del 42,19% el 30 de septiembre de 2008).

El margen o resultado operativo de estos primeros nueve meses del ejercicio, antes de efectuar dotaciones, es de 1.064,4 millones de euros, un 26,1% superior al obtenido el año anterior tras el mismo periodo.

Del resultado operativo se han destinado un total de 359,6 millones de euros a provisiones para insolvencias. Durante los nueve primeros meses se han realizado asimismo saneamientos de activos financieros e inmuebles por un total de 230,5 millones de euros.

La política de desinversión en activos acumula al cierre del tercer trimestre plusvalías por 64,9 millones de euros, de las que 57,7 millones de euros corresponden a la venta de inmuebles bajo la fórmula *sale & leaseback*.

El beneficio neto atribuido al grupo resultante es de 468,4 millones de euros, que es un 38,5% inferior al obtenido en igual fecha del año anterior.

A 30 de septiembre de 2009, las ratios de *core capital* y capital Tier I mejoran sustancialmente respecto a la misma fecha de 2008 y se sitúan en el 7,70% y el 8,94%, respectivamente (8,55% y 9,79%, incluyendo las provisiones genéricas netas constituidas), muy por encima por tanto de los mínimos exigidos. La ratio de solvencia BIS también es muy superior a lo requerido y alcanza el 11,19% (el 11,47% con genéricas).

## Hechos destacados del tercer trimestre

### Liderazgo en calidad de gestión de FIM

Banco Sabadell encabeza el *ranking* 2009 de calidad de gestión en fondos de inversión, según la valoración hecha por la agencia de análisis *Standard & Poor's* sobre una muestra de los principales fondos de inversión españoles.

De los 22 fondos calificados, el 50% están gestionados por Banco Sabadell a través de BanSabadell Inversión y cuentan con altas o muy altas calificaciones cualitativas (Qualitative Rating). BanSabadell Inversión es una de las seis gestoras españolas con *rating* de *Standard & Poor's* y es líder en fondos de inversión calificados, destacando además que el 85% del patrimonio gestionado se sitúa entre el primer y el segundo cuartil de rentabilidad.

Dirección de Comunicación y de Relaciones Institucionales


[bspress@bancsabadell.com](mailto:bspress@bancsabadell.com)

Tel. 902 030 255, ext. 39427 · Fax 935 916 062

Más información sobre Banco Sabadell:

[www.bancosabadell.com](http://www.bancosabadell.com) · Sala de prensa





### **Emisión de obligaciones convertibles en acciones**

Durante el tercer trimestre, Banco Sabadell ha cubierto íntegramente la emisión de obligaciones subordinadas necesariamente convertibles por un total de 500 millones de euros, inicialmente prevista por 300 millones de euros y ampliada por la importante demanda recibida.

Su lanzamiento se inscribe en el marco de las actuaciones de capital que lleva a cabo Banco Sabadell, entre las que destacan la venta del 50% de su negocio asegurador en 2008 y la emisión de participaciones preferentes por 500 millones de euros, efectuada el pasado mes de febrero. Con ello, la entidad adapta sus ratios de solvencia a los niveles de mayor exigencia requeridos por el mercado en el contexto actual, al tiempo que se dota de la flexibilidad suficiente para poder afrontar el crecimiento futuro de la inversión crediticia.

### **Adquisición del Mellon United National Bank**

Banco Sabadell ha formalizado un acuerdo con The Bank of New York Mellon para la compra del 100% del capital social de su filial Mellon United National Bank (MUNB), banco comercial (*retail*) establecido en Miami, Florida.

La adquisición de Mellon United National Bank representa un paso importante para robustecer la plataforma operativa de Banco Sabadell en Florida dentro de la estrategia de desarrollo internacional del banco en un momento en el que aparecen oportunidades interesantes en el mercado americano. Banco Sabadell se convierte así en el sexto banco local en Florida por volumen de depósitos, subiendo diez puestos en el *ranking* de entidades locales.

### **Línea de financiación de 200 millones de euros para pymes**

Banco Sabadell y el Banco Europeo de Inversiones (BEI) han formalizado un convenio para la apertura de una línea financiera de 200 millones de euros, dirigida a pequeñas y medianas empresas. Esta nueva línea, denominada "Línea BEI Pymes", incluye préstamos y contratos de *leasing*, a medio y largo plazo, cuya finalidad es cubrir las necesidades financieras de las pymes, tanto para las inversiones en activos fijos que ayuden a mejorar e incrementar su actividad como para la financiación del circulante necesario para su crecimiento y expansión.

### **Banco Sabadell, nuevo proveedor de servicios financieros del RACC**

Banco Sabadell es ahora entidad coemisora de la tarjeta RACC Master, de la que pueden beneficiarse 1.100.000 socios de la entidad, gracias al convenio de colaboración suscrito con el Real Automóvil Club de Cataluña. Con este acuerdo, Banco Sabadell amplía muy significativamente su base de potenciales clientes y el RACC brinda a sus miembros la extensa gama de servicios financieros de gran valor añadido de Banco Sabadell, en unas condiciones especiales.

Dirección de Comunicación y de Relaciones Institucionales


[bspress@bancosabadell.com](mailto:bspress@bancosabadell.com)

Tel. 902 030 255, ext. 39427 · Fax 935 916 062

Más información sobre Banco Sabadell:

[www.bancosabadell.com](http://www.bancosabadell.com) · Sala de prensa





### **FarmaRenting, un servicio para el sector farmacéutico**

En el transcurso del tercer trimestre, Banco Sabadell ha lanzado al mercado FarmaRenting, una nueva línea de financiación especializada, específicamente dirigida a los profesionales del sector farmacéutico, cuya finalidad es facilitar la renovación periódica de los equipos y las instalaciones de su actividad profesional.

FarmaRenting es un producto totalmente flexible y adaptable a las necesidades de los profesionales de este sector que permite acometer tanto pequeñas inversiones como el proyecto íntegro de una nueva farmacia, partiendo desde cero y "llave en mano". Banco Sabadell añade así un nuevo producto a su ya amplia oferta de productos de *renting* dirigidos a colectivos profesionales y consolida su posición como una de las entidades financieras de referencia entre éstos y las pymes.

### **Liderazgo en calidad**

A 30 de septiembre, el grupo Banco Sabadell ha obtenido una puntuación de 7,64 puntos en el *ranking* nacional de calidad objetiva en redes comerciales bancarias, frente a 6,90 puntos para el conjunto del mercado, manteniendo así el diferencial con la media del sector, según datos recabados por la consultora independiente STIGA, especializada en estudios sectoriales.

### **Plan Óptima**

Las actuaciones que se han llevado a cabo en estos primeros nueve meses de 2009 han tenido un impacto directo sobre la eficiencia operativa y la productividad comercial. El despliegue masivo de la digitalización, la gestión industrializada del servicio y la puesta en marcha del GAT (gestor avanzado de trámites) han permitido obtener una mejora de la eficiencia operativa del 36%, al cierre trimestral.

**Dirección de Comunicación y de Relaciones Institucionales**

[bspress@bancsabadell.com](mailto:bspress@bancsabadell.com)

Tel. 902 030 255, ext. 39427 · Fax 935 916 062

**Más información sobre Banco Sabadell:**

[www.bancosabadell.com](http://www.bancosabadell.com) · Sala de prensa





# Cuenta de resultados Banco Sabadell (cifras consolidadas)



Datos acumulados en miles €	30.09.2008	30.09.2009	Variación	
			Absoluta	Relativa
Intereses y rendimientos asimilados	3.273.039	2.503.245	-769.794	-23,5%
Intereses y cargas asimiladas	-2.194.980	-1.287.815	907.165	-41,3%
<b>Margen de intereses</b>	<b>1.078.059</b>	<b>1.215.430</b>	<b>137.371</b>	<b>12,7%</b>
Rendimiento de instrumentos de capital	6.979	11.271	4.292	61,5%
Resultados entidades valoradas por método de participación	38.389	45.039	6.650	17,3%
Comisiones netas	424.314	385.831	-38.483	-9,1%
Resultados de las operaciones financieras	58.392	242.237	183.845	314,8%
Diferencias de cambio	39.125	37.555	-1.570	-4,0%
Otros productos y cargas de explotación	16.765	6.092	-10.673	-63,7%
<b>Margen bruto</b>	<b>1.662.023</b>	<b>1.943.455</b>	<b>281.432</b>	<b>16,9%</b>
Gastos de explotación	-715.037	-774.191	-59.154	8,3%
Recurrentes	-701.271	-708.431	-7.160	1,0%
No recurrentes	-13.766	-65.760	-51.994	--
Amortización	-103.120	-104.871	-1.751	1,7%
<b>Margen antes de dotaciones</b>	<b>843.866</b>	<b>1.064.393</b>	<b>161.373</b>	<b>26,1%</b>
Provisiones para insolvencias y otros deterioros	-464.782	-590.125	-125.343	27,0%
Plusvalías por venta de activos	25.171	64.902	39.731	157,8%
Resultado de las operaciones interrumpidas (neto)	428.366	0	-428.366	-100,0%
Impuesto sobre beneficios	-68.221	-67.819	402	-0,6%
<b>Resultado consolidado del ejercicio</b>	<b>764.400</b>	<b>471.351</b>	<b>-293.049</b>	<b>-38,3%</b>
Resultado atribuido a intereses minoritarios	2.220	2.909	689	31,0%
<b>Beneficio atribuido al grupo</b>	<b>762.180</b>	<b>468.442</b>	<b>-293.738</b>	<b>-38,5%</b>
Ajustes para comparabilidad:				
Resultado operaciones interrumpidas de seguros	-418.400		418.400	
Otros ajustes		-89.574	-89.574	
<b>Variación beneficio recurrente atribuido al grupo</b>			<b>35.088</b>	<b>4,6%</b>

MAGNITUDES:	30.09.2008	30.09.2009	Variación	
			Absoluta	Relativa
Saldos posición en miles €				
Activos totales	80.379.330	81.748.341	1.369.011	1,7%
Inversión crediticia bruta de clientes (1)	66.048.293	64.458.061	-1.590.232	-2,4%
Recursos de clientes en balance (2)	35.479.169	38.309.764	2.830.595	8,0%
Fondos propios	4.875.353	5.342.888	467.535	9,6%

(1) A 30.09.2009, la inversión crediticia bruta de clientes sin sector inmobiliario tiene una variación interanual del 2,1%. (2) Incluye depósitos de clientes (ex-repos), participaciones preferentes colocadas por la red comercial y obligaciones convertibles en acciones.

RATIOS	30.09.2008	30.09.2009
Eficiencia (%) (3)	43,02	41,92
Eficiencia sin gastos no recurrentes (%) (3)	42,19	38,36
ROE (%)	24,08	13,75
Core Capital (%) (4)	8,02	8,55
Tier I (%) (4)	8,60	9,79
Morosidad (%)	1,59	3,47
Cobertura (%)	140,00	83,31
Cobertura incluyendo garantías hipotecarias (%)	198,26	135,54
Número de oficinas	1.260	1.223
Número de empleados	10.015	9.559

(3) A 30.09.2009, no se incluye el resultado de 96,8 millones de euros por recompra de participaciones preferentes. (4) Ajustado con el fondo genérico neto de impuestos.