



**CORPORACION MAPFRE**  
COMPAÑIA INTERNACIONAL DE REASEGUROS, S.A.

---

**OTRAS COMUNICACIONES**


<b>COMISION NACIONAL DEL MERCADO DE VALORES</b>
<b>29 FEB. 2000</b>
<b>REGISTRO DE ENTRADA</b> Nº 2000 ..... <i>13106</i> .....

Se acompaña a la presente copia de la documentación entregada en el día de hoy en la reunión celebrada con analistas en nuestras oficinas del Pº de Recoletos, 25.

Madrid, 29 de febrero de 2000

EL SECRETARIO DEL CONSEJO  
DE ADMINISTRACIÓN

---



**MAPFRE**

**FEBRERO 2000**

# CORPORACION MAPFRE

## RESULTADOS

	INDIVIDUAL		CONSOLIDADO	
	1998	1999	1998	1999
RESULTADO ANTES DE IMPUESTOS	7.742	8.038	19.212	22.142
RESULTADO DESPUES DE IMPUESTOS	6.886	7.803	13.444	15.337
Resultado atribuido a Socios Externos			-2.659	-3.717
RESULTADO ATRIBUIDO A LA SOCIEDAD DOMINANTE			10.785	11.620

### RESULTADOS CONSOLIDADOS

ACTIVIDAD	1997	1998	1999
<b>Sociedades con actividad principal en España</b>			
Seguro directo	12.261	16.609	20.614
Banca	542	170	139
Promoción y servicios inmobiliarios	292	337	419
Subtotal	13.095	17.116	21.172
<b>Sociedades con actividad principal fuera de España</b>			
Seguro directo	234	2.111	-2.108
Reaseguro aceptado	4.917	3.653	1.179
Asistencia	560	848	547
Subtotal	5.711	6.612	-382
<b>Total resultado sociedades participadas</b>	<b>18.806</b>	<b>23.728</b>	<b>20.790</b>
Otras participaciones	-53	-604	-336
Amortización fondo de comercio y adquisición cartera	-725	-889	-613

### AJUSTES DE CONSOLIDACION

Ajustes de consolidación (incluye dividendos, variación provisiones filiales, operaciones intra-grupo)	-8.450	-10.766	-5.737
--	--------	---------	--------

Millones de pesetas



**MAPFRE**

# RESULTADOS CONSOLIDADOS

ANTES DE IMPUESTOS, MINORITARIOS Y AMORTIZACIÓN DE FONDO DE COMERCIO

SOCIEDAD	1997	1998	1999
MAPFRE VIDA	9.665	10.765	12.566
MAPFRE SEGUROS GENERALES	2.124	5.218	7.363
MAPFRE CAUCION Y CREDITO	472	626	685
MAPFRE RE	4.917	3.653	1.179
MAPFRE AMERICA	130	2.339	376
MAPFRE AMERICA VIDA	104	-78	-2.151
MAPFRE ASISTENCIA	560	848	547

Millones de pesetas



**MAPFRE**

# RESULTADOS CONSOLIDADOS

## DESPUES DE IMPUESTOS, MINORITARIOS Y AMORTIZACIÓN DE FONDO DE COMERCIO

SOCIEDAD	1997	1998	1999
MAPFRE VIDA	6.582	7.595	8.867
MAPFRE SEGUROS GENERALES	1.282	3.161	4.622
MAPFRE CAUCION Y CREDITO	237	424	446
MAPFRE RE	3.183	2.125	839
MAPFRE AMERICA	-1.139	695	-1.190
MAPFRE AMERICA VIDA	—	-147	-1.189
MAPFRE ASISTENCIA	314	530	494

COMPAÑIAS	DATOS A DICIEMBRE 1999					
	RESULTADO	IMPUESTOS	SOCIOS EXTERNOS	RESULTADO D.I.M	FONDO DE COMERCIO	RESULTADO NETO
MAPFRE VIDA	12.566	-3.624	—	8.942	-75	8.867
MAPFRE SEGUROS GENERALES	7.363	-2.500	-193	4.670	-48	4.622
MAPFRE CAUCION Y CREDITO	685	-226	-13	446	—	446
MAPFRE RE	1.179	-290	-2	887	-48	839
MAPFRE AMERICA	376	-155	-951	-730	-460	-1.190
MAPFRE AMERICA VIDA	-2.151	364	651	-1.136	-53	-1.189
MAPFRE ASISTENCIA	547	-81	34	500	-6	494

Millones de pesetas



# RESULTADO CONSOLIDADO

## TRIMESTRAL DESPUES DE IMPUESTOS Y MINORITARIOS

TRIMESTRE	1997	1998	1999
PRIMERO	3.211	3.476	3.018
SEGUNDO	2.858	2.626	3.240
TERCERO	3.112	3.094	3.790
CUARTO	1.174	1.589	1.572
<b>TOTAL</b>	<b>10.355</b>	<b>10.785</b>	<b>11.620</b>

### PRINCIPALES ELEMENTOS NO RECURRENTES

	1999
SINIESTROS CATASTRÓFICOS - MAPFRE RE	-9.531
ADAPTACION REGLAMENTO - MAPFRE SEGUROS GENERALES	1.750
PROVISIONES CREFISUL (BRASIL)	-800
OPERACIONES ACCIONES MAPFRE RE, MAPFRE VIDA y BANCO MAPFRE (*)	2.621

	1998
HURACANES GEORGES Y MITCH - MAPFRE RE	-4.828
HURACAN GEORGES - PRAICO	-950
JUBILACIONES ANTICIPADAS (PRAICO, LA SEGURIDAD, EUROAMERICA) aprox.	-650
CRISIS BURSATIL AMERICA LATINA - aprox.	-1.200
REESTRUCTURACIÓN BANCO MAPFRE	-347
REALIZACIONES MAPFRE AMERICA Y BANCO MAPFRE (*)	3.701
VENTA CARTERA DE MAPFRE SEGUROS GENERALES EN PORTUGAL	1.531
VENTA INMUEBLE FLORIDA - aprox.	450

(\*) Beneficios netos de ajustes de consolidación.

Millones de pesetas



**MAPFRE**

# RESULTADO INDIVIDUAL

## ANTES DE IMPUESTOS

CONCEPTO	1998	1999
Resultado Holding	4.265	6.173
Provisiones (variación)	-804	-1.626
Realizaciones	4.257	3.637
Operaciones Reaseguro	23	-146
	7.741	8.038

Millones de pesetas



**MAPFRE**

# FONDOS PROPIOS POR UNIDAD

COMPANIA	Recursos propios 1999			% s/ total holding
	Participación de CORPORACION MAPFRE			
	M. Ptas.	%	M. Ptas.	
MAPFRE VIDA	32.325	68,80	22.240	14,9
MAPFRE SEGUROS GENERALES	17.860	96,40	17.217	11,5
MAPFRE RE	42.388	87,70	37.174	24,8
MAPFRE AMERICA	62.435	80,70	50.385	33,7
MAPFRE AMERICA VIDA	10.343	90,10	9.319	6,2
MAPFRE CAUCION Y CREDITO	2.577	97,40	2.510	1,7
MAPFRE ASISTENCIA	5.868	100,00	5.868	3,9
BANCO MAPFRE	27.961	23,60	6.599	4,4
MAPFRE INMUEBLES	5.626	99,90	5.620	3,8
<b>CORPORACION MAPFRE CONSOLIDADO</b>			<b>149.673</b>	<b>100</b>

Millones de pesetas



**MAPFRE**



# RENTABILIDAD SOBRE FONDOS PROPIOS

AÑO	FONDOS PROPIOS CONSOLIDADOS	PRIMAS		RESULTADOS				
		Importe	Veces sobre Fondos Propios	Antes de impuestos y minoritarios		Después de impuestos y minoritarios		
				Importe	Var. %	Importe	% s/Fondos Propios	% sobre Primas

## CORPORACION MAPFRE

97	138.507	424.497	3,1	19.641	—	10.355	7,5	2,4
98	143.372	436.548	3,0	19.212	-2,2	10.785	7,5	2,5
99	149.673	453.184	3,0	22.142	15,3	11.620	7,8	2,6

## VIDA

97	24.784	89.411	3,6	9.580	—	6.582	26,6	7,4
98	28.051	103.048	3,7	10.610	10,8	7.595	27,1	7,4
99	32.326	104.972	3,2	12.491	17,7	8.867	27,4	8,4

## GENERALES

97	13.021	68.381	5,3	2.124	—	1.282	9,8	1,9
98	15.112	68.760	4,6	5.202	144,9	3.161	20,9	4,6
99	17.860	78.000	4,4	7.315	40,6	4.622	25,9	5,9

## CAUCION Y CREDITO

97	2.151	6.760	3,1	431	—	237	11,0	3,5
98	2.443	7.545	3,1	626	45,2	424	17,4	5,6
99	2.578	8.346	3,2	685	9,4	446	17,3	5,3

## REAS EGURO

97	30.642	81.847	2,7	4.894	—	3.183	10,4	3,9
98	31.488	78.061	2,5	3.557	-27,3	2.125	6,7	2,7
99	42.388	90.187	2,1	1.131	-68,2	839	2,0	0,9

## AMERICA

97	56.425	182.400	3,2	-520	—	-1.139	-2,0	-0,6
98	63.738	182.738	2,9	1.643	—	695	1,1	0,4
99	62.435	173.676	2,8	-84	—	-1.190	-1,9	-0,7

## ASISTENCIA

97	3.980	16.680	4,2	560	—	314	7,9	1,9
98	5.213	17.222	3,3	845	50,9	530	10,2	3,1
99	5.869	16.003	2,7	541	-36,0	494	8,4	3,1

Millones de pesetas



**MAPFRE**

# PRIMAS CONSOLIDADAS

SOCIEDAD	1997	1998	Dif. %	1999	Dif. %
<b>Entidades con actividad principal en España</b>					
MAPFRE VIDA	89.411	103.048	15,3%	104.972	1,9%
MAPFRE VIDA sin Praico Life (Puerto Rico)	85.851	100.273	16,8%	104.972	4,7%
MAPFRE SEGUROS GENERALES	68.381	68.760	0,6%	78.000	13,4%
MSG sin cartera de Portugal	61.552	67.109	9,0%	78.000	16,2%
MAPFRE CAUCION Y CREDITO	6.760	7.545	11,6%	8.346	10,6%
<b>Entidades con actividad principal fuera de España</b>					
MAPFRE AMERICA	182.400	182.738	0,2%	173.676	-5,0%
MAPFRE AMERICA VIDA	—	4.866	—	16.368	—
MAPFRE RE	81.847	78.061	-4,6%	90.187	15,5%
MAPFRE ASISTENCIA	16.680	17.222	3,2%	16.003	-7,1%
<b>CORPORACION MAPFRE (Consolidado)</b>	<b>424.497</b>	<b>436.548</b>	<b>2,8%</b>	<b>453.184</b>	<b>3,8%</b>

Millones de pesetas



**MAPFRE**

# TRASPASO MAPFRE AMERICA VIDA

- ✓ Para aliviar el esfuerzo inversor de Corporación MAPFRE y mejorar sus resultados, MAPFRE MUTUALIDAD adquiere el 100% de MAPFRE AMERICA VIDA.
- ✓ Provisionalmente, la transacción se hace por el valor nominal (11.000 millones de Pts), a la espera de una valoración independiente que se realizará en marzo/abril.



**MAPFRE**

# **BASES DE ACUERDOS CON CAJA MADRID**

⇒ **MAPFRE Y CAJA MADRID  
INTEGRAN SUS NEGOCIOS DE  
SEGUROS DE VIDA,  
GENERALES Y SALUD EN  
ESPAÑA**



**MAPFRE**



# BASES DE ACUERDOS CON CAJA MADRID

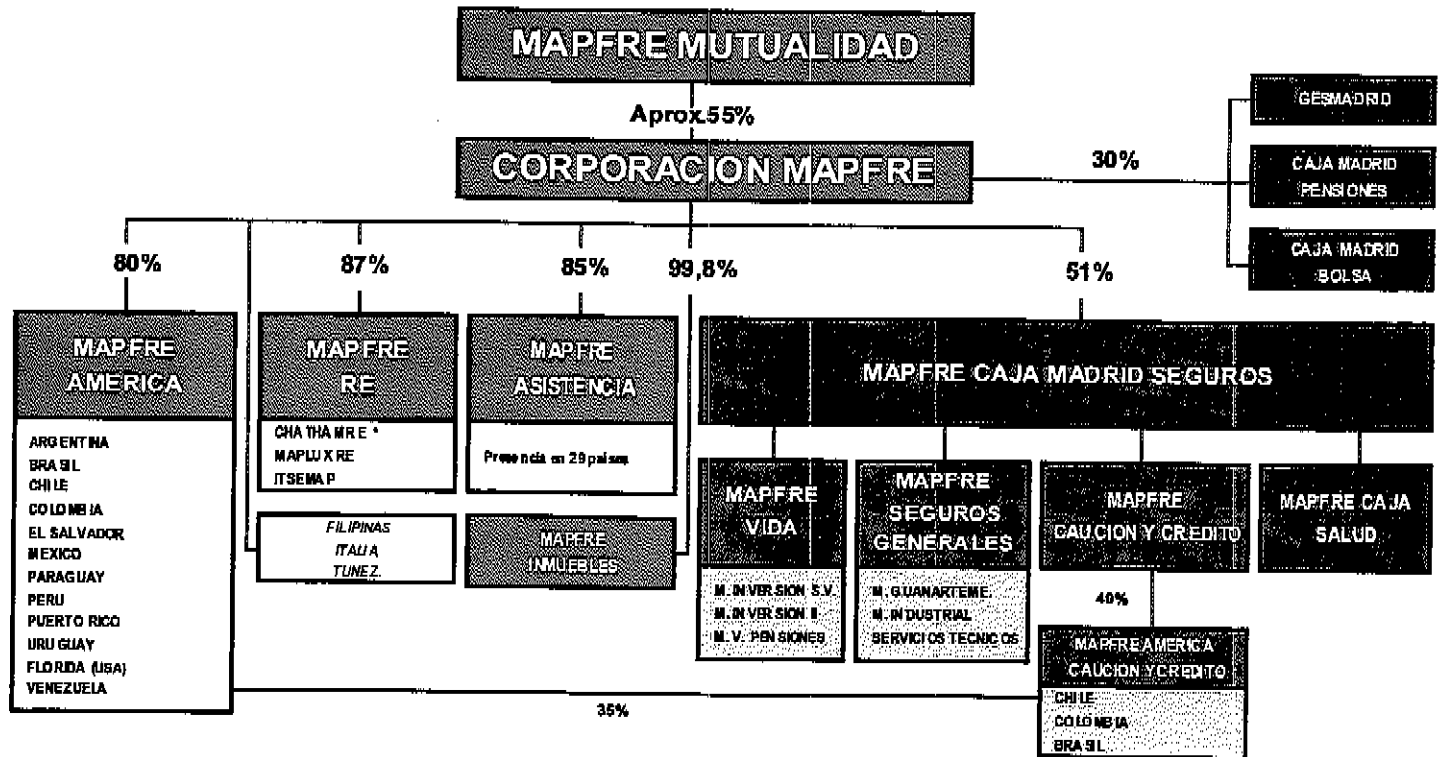
- ✓ Se crea el holding “Mapfre-Caja Madrid Seguros” con participación del 51 (Corporación Mapfre) y 49 por ciento (Corporación Caja Madrid).
- ✓ Nace una de las mayores redes de distribución del sector financiero y asegurador español con 4.200 puntos de venta.
- ✓ Caja Madrid amplía su presencia hasta el 51 por ciento en el Banco Mapfre.
  
- ✓ Mapfre Vida absorbe Caja Madrid Vida.
- ✓ Mapfre Seguros Generales absorbe Caja Madrid Seguros Generales.
- ✓ Integración de las operaciones de salud de ambos grupos en Caja Salud, que pasará a denominarse Mapfre Caja Salud.
- ✓ El holding Mapfre-Caja Madrid Seguros integrará las sociedades antes mencionadas y Mapfre Caución y Crédito
  
- ✓ Se realiza una OPA sobre las acciones de Mapfre Vida para que el nuevo holding sea titular del capital más próximo posible al 100%.
- ✓ Corporación Mapfre adquiere participación en torno a 30% en las gestoras de la Caja (Gesmadrid y Caja Madrid Pensiones) y en Caja Madrid Bolsa.
- ✓ Caja Madrid adquiere participaciones en Mapfre Re (1,5%), Mapfre Asistencia (15%) y Mapfre Seguros Gerais (15%).



**MAPFRE**



# ESTRUCTURA PREVISTA DE CONTROL ACCIONARIAL

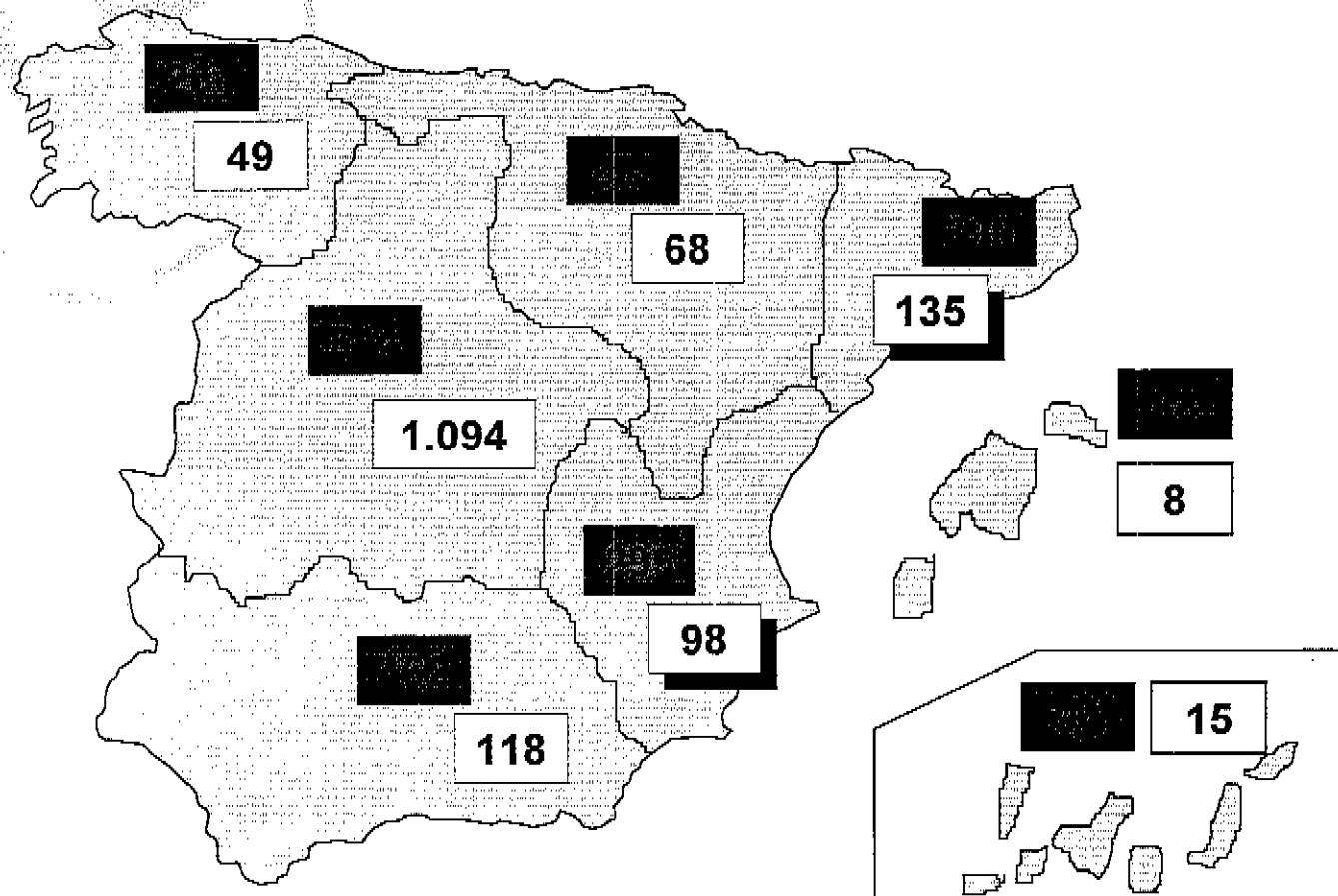


PARTICIPACIONES DE CAJA MADRID: 51% EN BANCO MAPFRE, 10% EN MAPFRE AMERICA, 49% EN MAPFRE CAJA MADRID SEGUROS, 15% EN MAPFRE ASISTENCIA, 1.5% EN MAPFRE RE, 15% EN MAPFRE SEGUROS GERAIS, 33% EN AFORE TEPEYAC (MEXICO), 25% EN MAPFRE ACONCAGUA VIDA (ARGENTINA), 25% EN MAPFRE COLOMBIA VIDA, 25% EN PRAICO LIFE (PUERTO RICO), 20% EN INVERSIONES PERUANAS.

\* Su denominación social se cambiará a MAPFRE REINSURANCE CORP.



# REDES DE OFICINAS DEL SISTEMA MAPFRE Y DE CAJA MADRID EN ESPAÑA



**Oficinas SISTEMA MAPFRE : 2.378**



**Oficinas CAJA MADRID: 1.585**



**MAPFRE**



# DATOS PRINCIPALES CONSOLIDADOS - 1998

## SISTEMA MAPFRE

TOTAL ACTIVOS	1.244.206
TOTAL FONDOS PROPIOS	217.408
PRIMAS DE SEGUROS	601.004
FONDOS GESTIONADOS TOTALES	1.405.889
RESULTADOS ANTES DE IMPUESTOS	29.670
RESULTADO DESPUES DE IMPUESTOS	21.275
NUMERO DE EMPLEADOS	15.408

## GRUPO CAJA DE MADRID

ACTIVOS TOTALES MEDIOS	6.583.370
FONDOS PROPIOS COMPUTABLES	503.443
PRIMAS DE SEGUROS	92.451
FONDOS GESTIONADOS TOTALES	6.730.025
RESULTADOS ANTES DE IMPUESTOS	76.692
RESULTADO DESPUES DE IMPUESTOS	56.528
NUMERO DE EMPLEADOS	10.179

Millones de pesetas





# PRESUPUESTOS 2000

## SOCIEDADES INCLUIDAS EN BASES DE ACUERDO CON CAJA MADRID

	PRIMAS	BENEFICIO ANTES DE IMPUESTOS	BENEFICIO DESPUES DE IMPUESTOS
MAPFRE VIDA (*)	251.890	14.901	10.356
CAJA MADRID VIDA (*)	329.166	3.849	2.673
CAJA SALUD	18.976	1.408	993
<b>TOTAL</b>	<b>600.032</b>	<b>20.157</b>	<b>14.022</b>
MAPFRE SEGUROS GENERALES	85.000	7.630	4.930
CAJA MADRID SEGUROS GENERALES	7.478	688	448
MAPFRE CAUCION Y CREDITO	9.500	725	475
<b>TOTAL</b>	<b>101.978</b>	<b>9.043</b>	<b>5.853</b>
<b>TOTAL MAPFRE CAJA MADRID SEGUROS</b>	<b>702.010</b>	<b>29.201</b>	<b>19.875</b>

	BENEFICIO ANTES DE IMPUESTOS	BENEFICIO DESPUES DE IMPUESTOS
GESMADRID	4.835	3.143
CAJA MADRID PENSIONES	882	573
CAJA MADRID BOLSA	2.019	1.314
<b>TOTAL</b>	<b>7.736</b>	<b>5.031</b>

Millones de pesetas

\* Incluye primas de la SEPI de MAPFRE VIDA (135.000 M Pts) y CAJA MADRID VIDA (120.000 M Pts.)





# **CORPORACION MAPFRE**

## **DATOS DE SOCIEDADES PARTICIPADAS A 31.12.1999**

# MAPFRE VIDA

## PRIMAS EMITIDAS

PRIMAS	DICIEMBRE 98		DICIEMBRE 1999		
	MAPFRE VIDA		MAPFRE VIDA		
	Primas	% Incto	Primas	% Incto	% Incto (*)
PRIMA PERIODICA	69.271	11	86.653	12	12
PRIMA UNICA	23.186	36	18.320	-21	16
TOTAL	92.457	16	104.973	5	13

(\*) Sin considerar la prima unica de exteriorización de los compromisos por pensiones de empleados del SISTEMA MAPFRE, emitida en 1998 por importe de 7.425 millones de pesetas

## ACTIVOS GESTIONADOS TOTALES

CONCEPTO	1998	1999	% Incto
Cartera de inversiones (*)	540.817	571.997	6
Patrimonios M. Inversión	311.449	348.396	12
Patrimonios M. Vida Pensiones	53.633	61.178	14
Otros Activos	30.177	33.025	9
TOTAL PATRIMONIOS	936.076	1.014.596	8

(\*) Datos a valor de mercado.

Millones de pesetas



**MAPFRE**



**MAPFRE VIDA**

# CRECIMIENTO DE LA NUEVA PRODUCCION

PRIMAS	DIC. 99
PRIMAS PERIODICAS	14%
PRIMAS UNICAS	16%
TOTAL	15%

No se considera el impacto de la exteriorización de los compromisos por pensiones de empleados del SISTEMA MAPFRE de 1998.

COMPOSICION			1998	1999
INDIVIDUALES	PRODUCTOS TRADICIONALES	PRIMA PERIODICA	38,7%	19,3%
		PRIMA UNICA	31,0%	13,3%
	UNIFLINKED (*)	PRIMA PERIODICA	—	14,2%
		PRIMA UNICA	4,7%	18,5%
COLECTIVOS	PRIMA PERIODICA	4,6%	9,5%	
	PRIMA UNICA	21,0%	25,2%	
TOTAL INDIVIDUALES + COLECTIVOS			100,0%	100,0%

Millones de pesetas

(\*) La comercialización comenzó en el cuarto trimestre de 1998.



**MAPFRE**



**MAPFRE VIDA**

## **% GASTOS SOBRE PRIMAS PERIODICAS**

<b>GASTOS (%)</b>	<b>1995</b>	<b>1996</b>	<b>1997</b>	<b>1998</b>	<b>1999</b>
GESTION INTERNA	14,9	14,6	13,0	11,2	10,5
GESTION EXTERNA	8,8	8,7	8,5	8,2	7,4
<b>TOTAL GASTOS</b>	<b>23,7</b>	<b>23,3</b>	<b>21,5</b>	<b>19,4</b>	<b>17,9</b>

## **% TOTAL GASTOS SOBRE PRIMAS TOTALES**

<b>GASTOS (%)</b>	<b>1995</b>	<b>1996</b>	<b>1997</b>	<b>1998</b>	<b>1999</b>
<b>TOTAL GASTOS</b>	<b>18,2</b>	<b>17,7</b>	<b>17,6</b>	<b>15,1</b>	<b>14,7</b>

DATOS INDIVIDUALES DE MAPFRE VIDA.



**MAPFRE**



**MAPFRE VIDA**

# MAPFRE INVERSION FONDOS GESTIONADOS

TIPO DE FONDO	1998	% Incto	1999	% Incto
FONDOS RENTA FIJA	90.207	-26	61.215	-32
FONDOS RENTA VARIABLE	61.071	88	90.377	48
FONDOS MIXTOS	62.184	43	91.815	48
FONDOS GARANTIZADOS	56.180	238	75.438	34
FIAMM	23.879	-3	12.016	-50
<b>TOTAL</b>	<b>293.521</b>	<b>23</b>	<b>330.861</b>	<b>13</b>
CARTERAS INDIVIDUALES	17.928	45	17.535	-2
<b>TOTAL PATRIMONIOS</b>	<b>311.449</b>	<b>24</b>	<b>348.396</b>	<b>12</b>

# MAPFRE VIDA PENSIONES FONDOS GESTIONADOS

	1998	% Incto	1999	% Incto
<b>TOTAL PATRIMONIOS</b>	<b>53.633</b>	<b>30</b>	<b>61.178</b>	<b>14</b>

Millones de pesetas



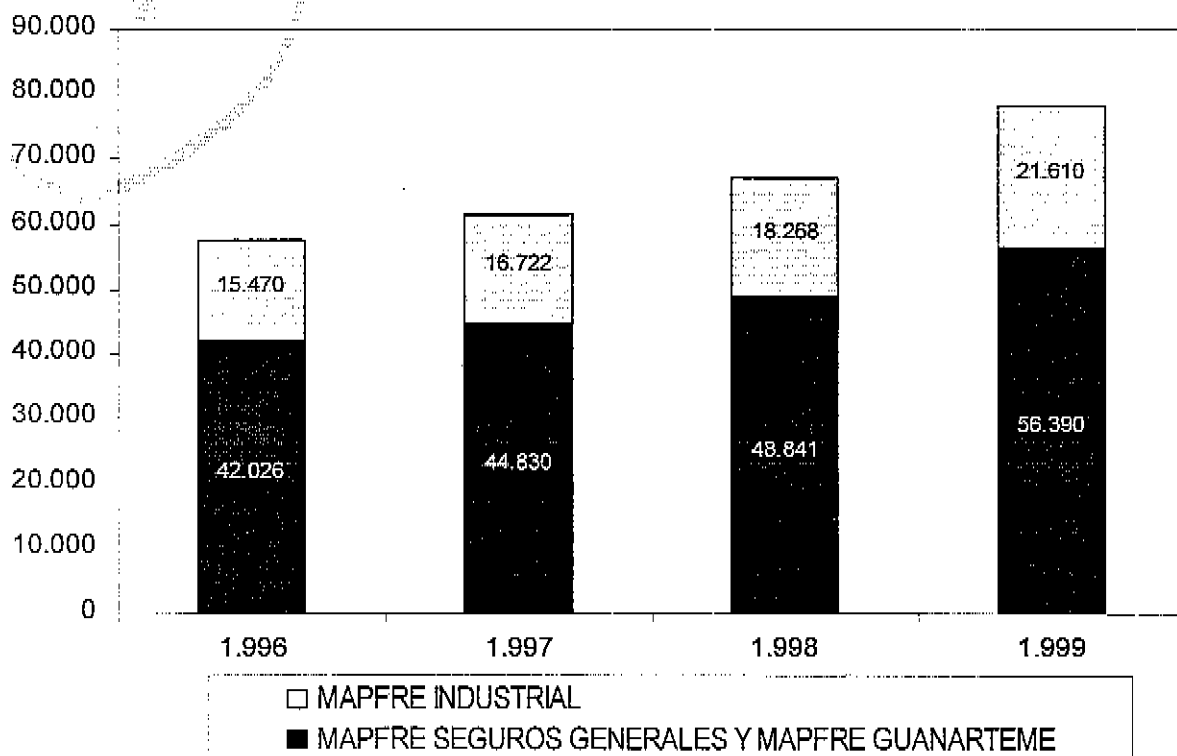
**MAPFRE**



**MAPFRE VIDA**

# MAPFRE SEGUROS GENERALES

## PRIMAS EMITIDAS



	1996	1997	1998	1999
<b>BENEFICIO A.I.M.</b>	<b>2.321</b>	<b>2.124</b>	<b>5.218</b>	<b>7.363</b>

Millones de pesetas

# HECHOS NO RECURRENTE

		RESULTADO ANTES IMPUESTOS
1998	CESION DE LA CARTERA DE LA AGENCIA DE PORTUGAL	1.531
1999	PERIODIFICACION GASTOS DE ADQUISICIÓN Y OTRAS MODIFICACIONES REGLAMENTO DE ORDENACION DEL SEGURO PRIVADO (aproximado)	1.750

Millones de pesetas

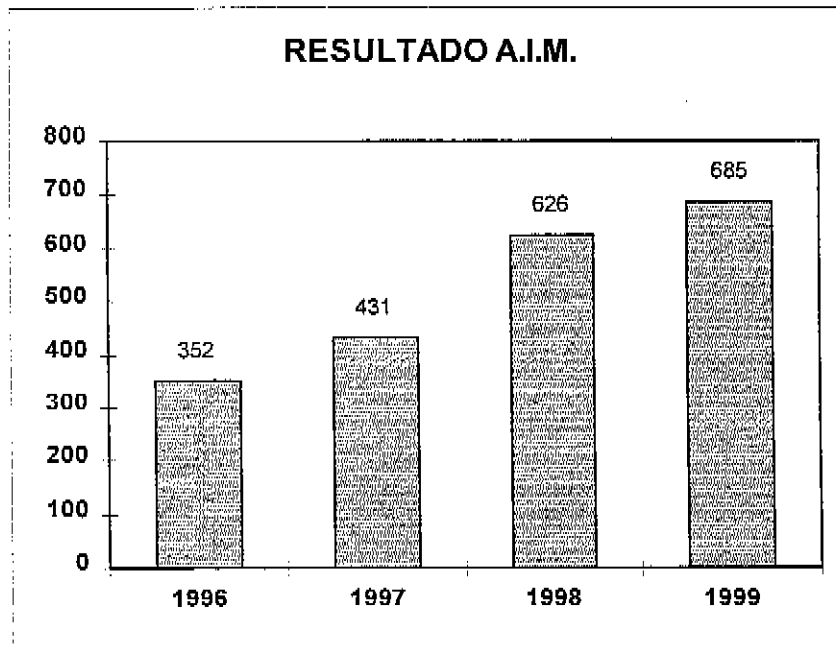
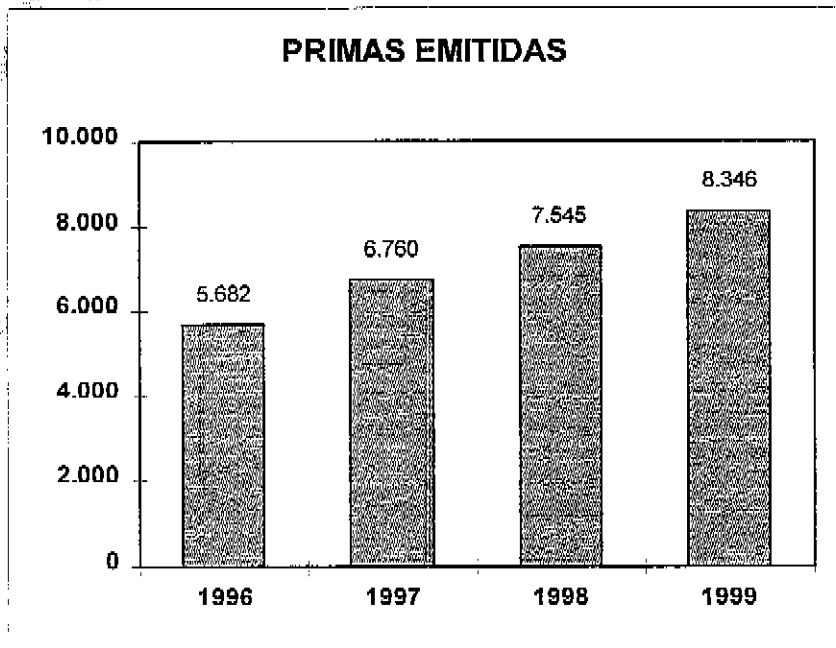


# CIS

	1996	1997	1998	1999
Número total de llamadas	2.121.000	2.044.000	2.802.000	3.580.000
Número de llamadas día	5.795	5.601	7.678	9.807
Número total de servicios	566.834	557.548	585.924	660.397
Número de servicios día	1.549	1.528	1.605	1.809
Número total de proveedores	2.000	2.000	2.100	2.250
Número total de empleados CIS	145	146	139	173
% siniestros gestionados por el CIS	71,0	69,0	74,0	90,0

MEDIA DE REPARACION	TIEMPO
Fontanería	24 horas
Albanilería	72 horas
Pintura	20 días
Cristales	4 días

# MAPFRE CAUCION Y CREDITO



Millones de pesetas



**MAPFRE**



**MAPFRE**  
CAUCION Y CREDITO

# PRIMAS Y RESULTADOS POR AREAS

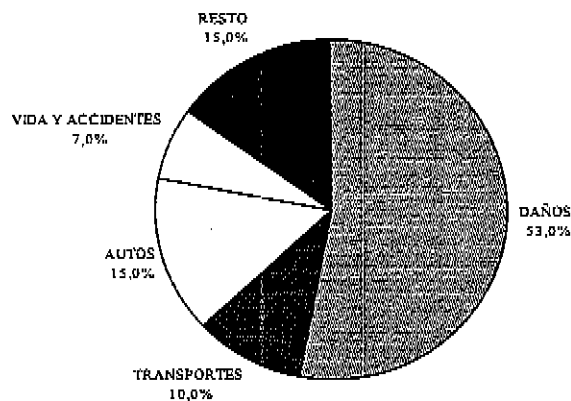
	PRIMAS		RESULTADOS	
	1998	1999	1998	1999
ESPAÑA	6.429	7.118	494	532
PORTUGAL	700	666	92	93
MAPFRE AMERICA CAUCION Y CREDITO	—	—	5	4
CHILE	386	544	46	86
<b>MAPFRE CAUCION Y CREDITO (CONSOLIDADO)</b>	<b>7.545</b>	<b>8.346</b>	<b>626</b>	<b>685</b>

Millones de pesetas

# MAPFRE RE

COMPOSICION DE LA CARTERA POR AREAS GEOGRAFICAS	1998		1999	
	Importe	%	Importe	%
ESPAÑA	22.637,7	29%	27.056,1	30%
RESTO DE EUROPA	20.295,9	26%	21.644,9	24%
LA TIÑOAMÉRICA	30.443,8	39%	35.172,9	39%
EXTREMO ORIENTE	780,6	1,0%	901,9	1,0%
OTROS	3.903,1	5,0%	5.411,2	6,0%
<b>TOTAL</b>	<b>78.061</b>	<b>100%</b>	<b>90.187</b>	<b>100%</b>

## COMPOSICION DE LA CARTERA POR RAMOS



**MAPFRE**



**MAPFRE RE**

# PRINCIPALES SINIESTROS CATASTROFICOS

AÑO 1998	IMPORTE ESTIMADO	IMPORTE ESTIMADO
	BRUTO	NETO
HURACAN GEORGES (Caribe/USA)	9.260	3.048
HURACAN MITCH (Centroamérica)	2.002	1.713
TIFON KANDIA (India)	500	500
<b>TOTAL AÑO 1998</b>	<b>11.762</b>	<b>5.261</b>

AÑO 1999	IMPORTE ESTIMADO	IMPORTE ESTIMADO
	BRUTO	NETO
TERREMOTO COLOMBIA	699	575
PEDRISCO SYDNEY (Australia)	400	400
TERREMOTO TURQUIA	976	964
TERREMOTO GRECIA	495	385
HURACAN FLOYD (USA)	395	376
TERREMOTO TAIWAN	448	320
TORMENTA ANATOL (Dinamarca)	1.537	1.537
INUNDACIONES VENEZUELA	700	500
TORMENTA LOTHAR (Europa)	4.730	3.074
TORMENTA MARTIN (Europa)	1.400	1.400
<b>TOTAL AÑO 1999</b>	<b>11.780</b>	<b>9.531</b>

Millones de pesetas



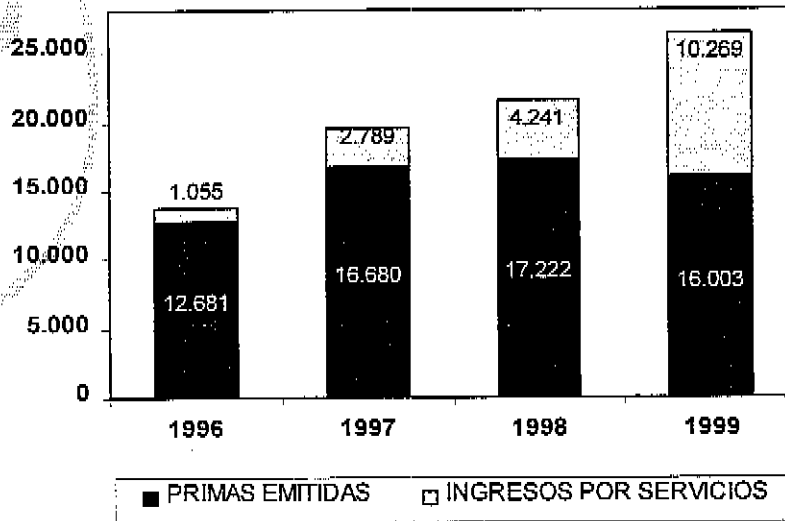
**MAPFRE**



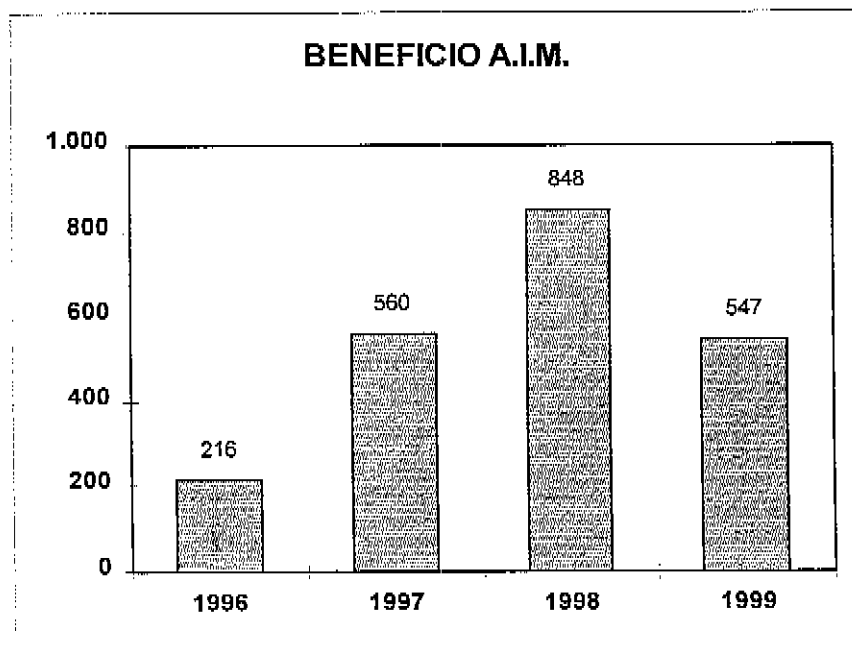
**MAPFRE RE**

# MAPFRE ASISTENCIA

## INGRESOS CONSOLIDADOS



## BENEFICIO A.I.M.



Millones de pesetas



**MAPFRE**

# MAPFRE AMERICA

## PRIMAS POR SOCIEDADES

PRIMAS EMITIDAS EN PESETAS COMPANIA	PRIMAS EMITIDAS			RANKING	VAR %
	1998	1999	VAR %	(E) 99	Moneda Local
MAPFRE ARGENTINA	24.459	28.259	15,5%	5	8,7%
VERA CRUZ (BRASIL)	52.984	30.834	-41,8%	15	-12,2%
MAPFRE CHILE SEGUROS	8.745	8.274	-5,4%	6	-8,9%
MAPFRE COLOMBIA	10.198	9.232	-9,5%	6	2,6%
SEGUROS TEPEYAC (MEXICO)	28.371	35.131	23,8%	5	20,2%
MAPFRE PARAGUAY	1.962	1.988	1,3%	1	11,0%
MAPFRE PERU	4.241	2.775	-34,6%	6	-28,1%
GRUPO PRAICO (PUERTO RICO)	18.347	23.183	26,4%	1	19,7%
LA CENTRO AMERICANA (EL SALVADOR)	—	3.575	—	1	—
MAPFRE URUGUAY	1.407	1.561	10,9%	5	6,0%
AMSTAR (FLORIDA, USA)	2.507	3.284	31,0%	n/d	25,4%
LA SEGURIDAD (VENEZUELA)	29.518	29.115	-1,4%	1	2,9%

Millones de pesetas



**MAPFRE**



**MAPFRE  
AMERICA**

# INGRESOS POR PAISES

INGRESOS CONSOLIDADOS	1998	%	1999	%
Alemania	192		217	
España	4.184		5.512	
Francia	5		25	
Grecia	559		440	
Irlanda	260		330	
Portugal	209		402	
Rusia	22		37	
<b>TOTAL EUROPA</b>	<b>5.431</b>	<b>25%</b>	<b>6.963</b>	<b>27%</b>
Argentina	2.384		2.803	
Brasil	7.886		5.205	
Chile	645		563	
Colombia	1.393		1.056	
Costa Rica	81		135	
Ecuador	163		64	
México	1.010		1.147	
Panamá	76		86	
Perú	43		6	
República Dominicana	257		344	
Uruguay	197		222	
USA	391		450	
Venezuela	1.164		2.453	
<b>TOTAL AMERICA</b>	<b>15.690</b>	<b>73%</b>	<b>14.534</b>	<b>55%</b>
Bahrain	45		55	
Túnez	130		179	
Turquía	315		510	
<b>TOTAL OTRAS AREAS</b>	<b>490</b>	<b>2%</b>	<b>744</b>	<b>3%</b>
Ajustes consolidación	-148	---	4.031	15%
<b>INGRESOS TOTALES</b>	<b>21.463</b>	<b>100%</b>	<b>26.272</b>	<b>100%</b>

Millones de pesetas



**MAPFRE**



**MAPFRE ASISTENCIA**

COMPAÑÍA INTERNACIONAL DE SEGUROS Y REASEGUROS, S.A.



# PRIMAS Y RESULTADOS

COMPANÍA	PRIMAS		RESULTADOS	
	1998	1999	1998	1999
MAPFRE ARGENTINA	24.459	28.259	-2.927	-268
VERA CRUZ (BRASIL)	52.983	30.834	2.283	-559
MAPFRE CHILE SEGUROS	8.745	8.274	460	889
MAPFRE COLOMBIA	10.198	9.232	177	-2.352
SEGUROS IEFYAC (MEXICO)	28.371	35.131	1.489	1.553
MAPFRE PARAQUAY	1.962	1.988	253	-43
MAPFRE PERU	4.241	2.775	-84	25
GRUPO PRAICO (PUERTO RICO)	18.347	23.183	67	1.255
MAPFRE URUGUAY	1.407	1.561	-40	2
AMSTAR (FLORIDA, USA)	2.507	3.284	531	-367
LA SEGURIDAD (VENEZUELA)	29.518	29.115	577	632

Millones de pesetas



**MAPFRE**



**MAPFRE  
AMÉRICA**

# CORPORACION MAPFRE

## GASTOS Y SINIESTRALIDAD

COMPANIA	GASTOS TOTALES (1)		SINIESTRALIDAD (2)	
	1998	1999	1998	1999
MAPFRE VIDA	15,80	15,20	—	—
MAPFRE SEGUROS GENERALES (*)	33,90	20,30	66,70	72,80
MAPFRE CAUCION Y CREDITO	33,40	33,40	47,00	54,30
MAPFRE RE	33,80	29,40	76,90	78,70
MAPFRE ASISTENCIA	32,70	37,60	60,40	59,70
MAPFRE AMERICA VIDA	56,10	50,40	—	—
MAPFRE ARGENTINA	36,50	32,30	81,00	74,60
VERA CRUZ (Brasil)	40,20	36,70	71,20	73,90
MAPFRE S.G. DE COLOMBIA	32,40	41,00	68,00	91,70
MAPFRE CHILE SEGUROS	30,80	32,00	73,40	82,70
SEGUROS TEPEYAC (México)	37,00	35,00	64,50	73,00
MAPFRE PARAGUAY	30,80	34,50	46,40	89,20
MAPFRE PERU	38,60	48,80	84,00	54,40
GRUPO PRAICO (Puerto Rico)	35,50	31,10	113,90	61,50
MAPFRE URUGUAY	40,00	42,70	61,20	70,70
MAPFRE FLORIDA (USA)	47,60	38,40	73,00	81,20
LA SEGURIDAD (Venezuela)	32,80	32,50	78,40	89,20
MAPFRE AMERICA (Consolidado)	37,10	35,00	76,80	74,50

(\*) De acuerdo con la nueva normativa vigente, se modifica en 1999 la dotación de las provisiones técnicas, así como la periodificación de primas y gastos de adquisición.

(1) Gastos totales menos "Otros ingresos de explotación" sobre primas emitidas.

(2) Siniestralidad sobre primas devengadas del negocio directo y reaseguro aceptado.



**MAPFRE**