

GLOVERIA MULTIMERCADOS EQUILIBRADA, SICAV, S.A.

Nº Registro CNMV: 3660

Informe Semestral del Segundo Semestre 2022

Gestora: 1) RENTA 4 GESTORA, S.G.I.I.C., S.A. **Depositario:** RENTA 4 BANCO, S.A. **Auditor:** DELOITTE, S.L.

Grupo Gestora: **Grupo Depositario:** RENTA 4 BANCO **Rating Depositario:** ND

El presente informe, junto con los últimos informes periódicos, se encuentran disponibles por medios telemáticos en www.renta4.es.

La Sociedad de Inversión o, en su caso, la Entidad Gestora atenderá las consultas de los clientes, relacionada con la IIC en:

Dirección

PS. DE LA HABANA, 74, 2º, DCH
28036 - Madrid
913848500

Correo Electrónico

gestora@renta4.es

Asimismo cuenta con un departamento o servicio de atención al cliente encargado de resolver las quejas y reclamaciones. La CNMV también pone a su disposición la Oficina de Atención al Inversor (902 149 200, e-mail: inversores@cnmv.es).

INFORMACIÓN SICAV

Fecha de registro: 04/10/2010

1. Política de inversión y divisa de denominación

Categoría

Tipo de sociedad: sociedad que invierte más del 10% en otros fondos y/o sociedades Vocación inversora: Global
Perfil de Riesgo: 4

Descripción general

Política de inversión: "La Sociedad podrá invertir entre un 0% y 100% de su patrimonio en IIC financieras que sean activo apto, armonizadas o no, pertenecientes o no al grupo de la Gestora.

La Sociedad podrá invertir, ya sea de manera directa o indirecta a través de IICs, en activos de renta variable y renta fija u otros activos permitidos por la normativa vigente sin que exista predeterminación en cuanto a los porcentajes de exposición en cada clase de activo pudiendo estar la totalidad de su exposición en cualquiera de ellos. Dentro de la renta fija además de valores se incluyen depósitos a la vista o con vencimiento inferior a un año en entidades de crédito de la UE o de estados miembros de la OCDE sujetos a supervisión prudencial e instrumentos del mercado monetario no cotizados, que sean líquidos."

Operativa en instrumentos derivados

La metodología aplicada para calcular la exposición total al riesgo de mercado es el método del compromiso

Una información más detallada sobre la política de inversión del Sociedad se puede encontrar en su folleto informativo.

Divisa de denominación EUR

2. Datos económicos

	Periodo actual	Periodo anterior	2022	2021
Índice de rotación de la cartera	0,94	0,53	1,46	0,70
Rentabilidad media de la liquidez (% anualizado)	-0,06	-0,24	-0,15	-0,32

Nota: El período se refiere al trimestre o semestre, según sea el caso. En el caso de IIC cuyo valor liquidativo no se determine diariamente, éste dato y el de patrimonio se refieren a los últimos disponibles

2.1.b) Datos generales.

Cuando no exista información disponible las correspondientes celdas aparecerán en blanco

	Periodo actual	Periodo anterior
Nº de acciones en circulación	776.034,00	846.783,00
Nº de accionistas	442,00	459,00
Dividendos brutos distribuidos por acción (EUR)	0,00	0,00

Fecha	Patrimonio fin de periodo (miles de EUR)	Valor liquidativo		
		Fin del período	Mínimo	Máximo
Periodo del informe	8.594	11,0745	11,0598	11,3351
2021	10.726	11,7997	11,5674	11,8461
2020	9.135	11,6290	10,7559	11,6290
2019	4.174	11,3076	11,3076	11,3076

Cotización de la acción, volumen efectivo y frecuencia de contratación en el periodo del informe

Cotización (€)			Volumen medio diario (miles €)	Frecuencia (%)	Mercado en el que cotiza
Mín	Máx	Fin de periodo			
11,06	11,34	11,07	0	0,00	SIBE

Comisiones aplicadas en el período, sobre patrimonio medio

	% efectivamente cobrado						Base de cálculo	Sistema de imputación
	Periodo			Acumulada				
	s/patrimonio	s/resultados	Total	s/patrimonio	s/resultados	Total		
Comisión de gestión	0,45	0,00	0,45	0,90	0,00	0,90	mixta	al fondo
Comisión de depositario			0,05			0,10	patrimonio	

2.2 Comportamiento

Cuando no exista información disponible las correspondientes celdas aparecerán en blanco

Rentabilidad (% sin anualizar)

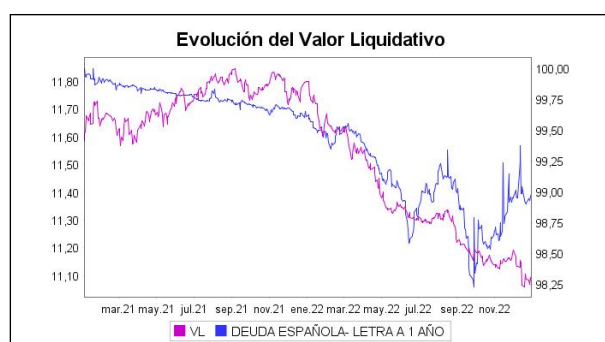
Acumulado 2022	Trimestral				Anual			
	Último trim (0)	Trim-1	Trim-2	Trim-3	2021	Año t-2	Año t-3	Año t-5
-6,15	-1,04	-0,96	-2,15	-2,14	1,47			

Gastos (% s/ patrimonio medio)	Acumulado 2022	Trimestral				Anual			
		Último trim (0)	Trim-1	Trim-2	Trim-3	2021	2020	2019	2017
Ratio total de gastos (iv)	1,38	0,40	0,32	0,30	0,31	1,23	1,17	1,17	0,00

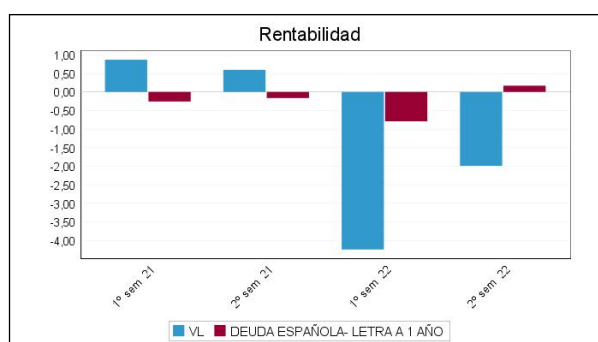
(iv) Incluye los gastos directos soportados en el periodo de referencia: comisión de gestión sobre patrimonio, comisión de depositario, auditoría, servicios bancarios (salvo gastos de financiación), y resto de gastos de gestión corriente, en términos de porcentaje sobre patrimonio medio del periodo. En el caso de fondos/compartimentos que invierten más de un 10% de su patrimonio en otras IIC este ratio incluye, de forma adicional al anterior, los gastos soportados indirectamente, derivados de esas inversiones, que incluyen las comisiones de suscripción y reembolso. Este ratio no incluye la comisión de gestión sobre resultados ni los costes de transacción por la compraventa de valores.

En el caso de inversiones en IIC que no calculan su ratio de gastos, éste se ha estimado para incorporarlo en el ratio de gastos.

Evolución del valor liquidativo, cotización o cambios aplicados. Ultimos 5 años



Rentabilidad semestral de los últimos 5 años



N/D "Se puede encontrar información adicional en el Anexo de este informe"

N/D

2.3 Distribución del patrimonio al cierre del período (Importes en miles de EUR)

Distribución del patrimonio	Fin período actual		Fin período anterior	
	Importe	% sobre patrimonio	Importe	% sobre patrimonio
(+) INVERSIONES FINANCIERAS	8.061	93,80	5.762	60,22
* Cartera interior	3.198	37,21	2.725	28,48
* Cartera exterior	4.862	56,57	3.037	31,74
* Intereses de la cartera de inversión	0	0,00	0	0,00
* Inversiones dudosas, morosas o en litigio	0	0,00	0	0,00
(+) LIQUIDEZ (TESORERÍA)	656	7,63	3.623	37,87
(+/-) RESTO	-123	-1,43	183	1,91
TOTAL PATRIMONIO	8.594	100,00 %	9.568	100,00 %

Notas:

El período se refiere al trimestre o semestre, según sea el caso.

Las inversiones financieras se informan a valor e estimado de realización.

2.4 Estado de variación patrimonial

	% sobre patrimonio medio			% variación respecto fin período anterior
	Variación del período actual	Variación del período anterior	Variación acumulada anual	
PATRIMONIO FIN PERIODO ANTERIOR (miles de EUR)	9.568	10.726	10.726	
± Compra/ venta de acciones (neto)	-8,64	-7,37	-15,96	8,82
- Dividendos a cuenta brutos distribuidos	0,00	0,00	0,00	0,00
± Rendimientos netos	-2,00	-4,37	-6,46	-57,57
(+) Rendimientos de gestión	-1,46	-3,83	-5,37	-64,74
+ Intereses	-0,02	-0,05	-0,08	-65,08
+ Dividendos	0,05	0,05	0,10	-12,74
± Resultados en renta fija (realizadas o no)	0,00	-0,04	-0,04	-111,37
± Resultados en renta variable (realizadas o no)	-0,18	-1,44	-1,68	-88,14
± Resultados en depósitos (realizadas o no)	0,00	0,00	0,00	0,00
± Resultado en derivados (realizadas o no)	-2,73	-1,74	-4,43	45,70
± Resultado en IIC (realizados o no)	1,37	-1,21	0,05	-204,34
± Otros resultados	0,06	0,61	0,69	-90,91
± Otros rendimientos	0,00	0,00	0,00	304,65
(-) Gastos repercutidos	-0,57	-0,57	-1,14	-6,60
- Comisión de sociedad gestora	-0,45	-0,45	-0,90	-5,69
- Comisión de depositario	-0,05	-0,05	-0,10	-5,68
- Gastos por servicios exteriores	-0,04	-0,03	-0,07	6,98
- Otros gastos de gestión corriente	-0,01	-0,02	-0,04	-52,76
- Otros gastos repercutidos	-0,02	-0,01	-0,03	13,69
(+) Ingresos	0,02	0,02	0,05	6,72
+ Comisiones de descuento a favor de la IIC	0,00	0,00	0,00	0,00
+ Comisiones retrocedidas	0,02	0,02	0,04	-16,04
+ Otros ingresos	0,01	0,00	0,01	0,00
± Revalorización inmuebles uso propio y resultados por enajenación inmovilizado	0,00	0,00	0,00	0,00
PATRIMONIO FIN PERIODO ACTUAL (miles de EUR)	8.594	9.568	8.594	

Nota: El período se refiere al trimestre o semestre, según sea el caso.

3. Inversiones financieras

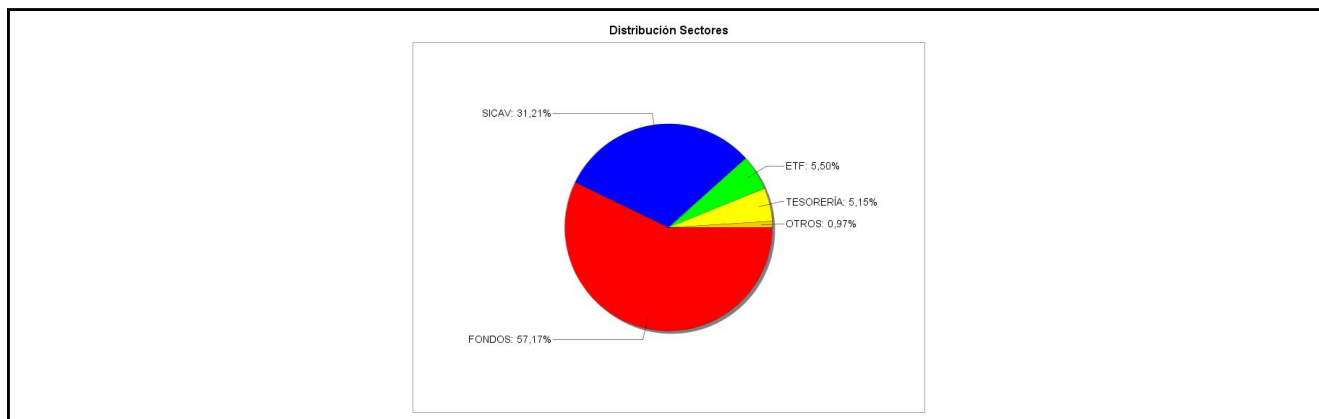
3.1 Inversiones financieras a valor estimado de realización (en miles de EUR) y en porcentaje sobre el patrimonio, al cierre del periodo

Descripción de la inversión y emisor	Periodo actual		Periodo anterior	
	Valor de mercado	%	Valor de mercado	%
TOTAL RENTA FIJA COTIZADA	0	0,00	0	0,00
TOTAL RENTA FIJA NO COTIZADA	0	0,00	0	0,00
TOTAL RF PENDIENTE ADMISION A COTIZACION	0	0,00	0	0,00
TOTAL ADQUISICIÓN TEMPORAL DE ACTIVOS	0	0,00	0	0,00
TOTAL RENTA FIJA	0	0,00	0	0,00
TOTAL RV COTIZADA	0	0,00	0	0,00
TOTAL RV NO COTIZADA	0	0,00	0	0,00
TOTAL RV PENDIENTE ADMISIÓN A COTIZACIÓN	0	0,00	0	0,00
TOTAL RENTA VARIABLE	0	0,00	0	0,00
TOTAL IIC	3.198	37,21	2.725	28,48
TOTAL DEPÓSITOS	0	0,00	0	0,00
TOTAL ENTIDADES DE CAPITAL RIESGO + otros	0	0,00	0	0,00
TOTAL INVERSIONES FINANCIERAS INTERIOR	3.198	37,21	2.725	28,48
TOTAL RENTA FIJA COTIZADA	0	0,00	0	0,00
TOTAL RENTA FIJA NO COTIZADA	0	0,00	0	0,00
TOTAL RF PENDIENTE ADMISION A COTIZACION	0	0,00	0	0,00
TOTAL ADQUISICIÓN TEMPORAL DE ACTIVOS	0	0,00	0	0,00
TOTAL RENTA FIJA	0	0,00	0	0,00
TOTAL RV COTIZADA	0	0,00	0	0,00
TOTAL RV NO COTIZADA	0	0,00	0	0,00
TOTAL RV PENDIENTE ADMISIÓN A COTIZACIÓN	0	0,00	0	0,00
TOTAL RENTA VARIABLE	0	0,00	0	0,00
TOTAL IIC	4.870	56,67	3.025	31,61
TOTAL DEPÓSITOS	0	0,00	0	0,00
TOTAL ENTIDADES DE CAPITAL RIESGO + otros	0	0,00	0	0,00
TOTAL INVERSIONES FINANCIERAS EXTERIOR	4.870	56,67	3.025	31,61
TOTAL INVERSIONES FINANCIERAS	8.068	93,88	5.749	60,09

Notas: El período se refiere al final del trimestre o semestre, según sea el caso.

Los productos estructurados suponen un 0,00% de la cartera de inversiones financieras del fondo o compartimento.

3.2 Distribución de las inversiones financieras, al cierre del período: Porcentaje respecto al patrimonio total



3.3 Operativa en derivados. Resumen de las posiciones abiertas al cierre del periodo (importes en miles de EUR)

Subyacente	Instrumento	Importe nominal comprometido	Objetivo de la inversión
RUSSELL 2000 Index	C/ Fut. FU. MINI RUSSELL 2000 50 170323	169	Inversión
Total subyacente renta variable		169	

Subyacente	Instrumento	Importe nominal comprometido	Objetivo de la inversión
EURO	V/ Fut. FU. EURO FX 125000 130323	124	Inversión
Total subyacente tipo de cambio		124	
TOTAL OBLIGACIONES		293	

4. Hechos relevantes

	SI	NO
a. Suspensión temporal de la negociación de acciones		X
b. Reanudación de la negociación de acciones		X
c. Reducción significativa de capital en circulación		X
d. Endeudamiento superior al 5% del patrimonio		X
e. Cambio en elementos esenciales del folleto informativo		X
f. Imposibilidad de poner más acciones en circulación		X
g. Otros hechos relevantes		X

5. Anexo explicativo de hechos relevantes

No aplicable.

6. Operaciones vinculadas y otras informaciones

	SI	NO
a. Accionistas significativos en el capital de la sociedad (porcentaje superior al 20%)		X
b. Modificaciones de escasa relevancia en los Estatutos Sociales		X
c. Gestora y el depositario son del mismo grupo (según artículo 4 de la LMV)	X	
d. Se han realizado operaciones de adquisición y venta de valores en los que el depositario ha actuado como vendedor o comprador, respectivamente	X	
e. Se han adquirido valores o instrumentos financieros emitidos o avalados por alguna entidad del grupo de la gestora o depositario, o alguno de éstos ha actuado como colocador, asegurador, director o asesor, o se han prestado valores a entidades vinculadas.	X	
f. Se han adquirido valores o instrumentos financieros cuya contrapartida ha sido otra entidad del grupo de la gestora, sociedad de inversión, depositario u otra IIC gestionada por la misma gestora u otra gestora del grupo.		X
g. Se han percibido ingresos por entidades del grupo de la gestora que tienen como origen comisiones o gastos satisfechos por la IIC.	X	
h. Otras informaciones u operaciones vinculadas	X	

7. Anexo explicativo sobre operaciones vinculadas y otras informaciones

c) Gestora y depositario pertenecen al grupo Renta 4. Pueden existir operaciones vinculadas repetitivas y sometidas a un procedimiento de autorización simplificado, relativas a compraventa de Divisas y/o Repos de Deuda Publica, que realiza la Gestora con el Depositario.

d) El importe de las operaciones de compra en las que el depositario ha actuado como vendedor es 2.282.000,00 euros, suponiendo un 24,28%. El importe de las operaciones de venta en las que el depositario ha actuado como comprador es 2.282.000,00 euros, suponiendo un 24,28%.

e) Durante el periodo de referencia se ha operado con renta variable de Gloversia Dinamica SICAV SA vinculado desde 01/11/1998 hasta 01/01/3000 por importe de 672818,63 euros.

El importe total de las adquisiciones de valores o instrumentos financieros emitidos o avalados por alguna entidad del grupo de la gestora o depositario, o en las que algunos de estos ha actuado como colocador, asegurador, director o asesor o se han prestado valores a entidades vinculadas es 672.818,63 euros, suponiendo un 7,16%.

g) Las comisiones de intermediación percibidas por entidades del grupo han sido de 1.859,00 euros, lo que supone un 0,02%.

Las comisiones de liquidación percibidas por entidades del grupo han sido de 882,44 euros, lo que supone un 0,01%.

La comisión de depositaria percibida por entidades del grupo ha sido de 2.383,25 euros, lo que supone un 0,03%. Ya informado en el Apartado 2 del presente informe.

h) El fondo ha realizado otras operaciones vinculadas por importe de 8.377.643,05 euros, suponiendo un 89,15%.

El fondo ha realizado operaciones con instrumentos financieros derivados por importe de 11.016.992,94 euros, suponiendo un 117,23%.

Nota: El periodo de las operaciones relacionadas corresponde al del Informe, y los porcentajes se refieren al Patrimonio Medio de la IIC en el periodo de referencia.

8. Información y advertencias a instancia de la CNMV

No aplicable.

9. Anexo explicativo del informe periódico

1. SITUACIÓN DE LOS MERCADOS Y EVOLUCIÓN DEL FONDO.

a. Visión de la gestora sobre la situación de los mercados.

El ejercicio 2022 cierra con retornos negativos en renta variable global y renta fija, deteniendo el progreso observado en los activos de riesgo desde la primavera de 2020. La situación vivida es excepcional, con tres grandes shocks: 1. la inflación; 2. el incremento y volatilidad en los tipos de interés, con un cambio de régimen monetario y 3. la ralentización del crecimiento económico. La razón principal del negativo comportamiento es una inflación mucho más persistente y duradera de lo esperado, que ha obligado a los bancos centrales a lo que sea necesario para combatirla, priorizando el control de precios sobre crecimiento.

La guerra de Rusia y Ucrania provocó un aumento de los precios de la energía y la interrupción de las cadenas de suministro de materias primas. En China, la estricta política COVID se ha mantenido hasta finales del cuarto trimestre, ejerciendo también presión sobre las cadenas de suministro mundiales. Como resultado, los bancos centrales han pasado a un mandato único de lucha contra la inflación. En el caso de la Reserva Federal, elevando su tipo objetivo en 7 reuniones consecutivas.

El reseteo de la política monetaria ha llevado a una reprecación del riesgo. 2022 ha sido uno de los años de mayor correlación de riesgo de la historia, con números rojos en casi todas las clases de activos, la diversificación entre activos no ha funcionado. El 2022 ha finalizado siendo el peor año para la renta fija en lo que va de siglo, y hay que remontarse hasta 1992-94 para ver caídas tan relevantes como las de este año.

Dentro de la renta variable, ha habido poco espacio donde esconderse (energía y materias primas han sido los únicos sectores con retornos positivos). El repunte en tipos de interés y la macro negativa ha provocado un ajuste en

valoraciones y multiples, poniendo fin al mercado alcista de los últimos años.

En Europa, los índices han caído un 12% en media en 2022. En Asia, el Nikkei ha caído un 9,4%, y el Shenzhen CSI300 un 21,6%. En positivo, algunos índices latinoamericanos. En EEUU, el S&P y el Nasdaq cayeron un 19,4% y un 33,0%, respectivamente, siendo su peor año desde 2008.

Desde un punto de vista sectorial, la dispersión es muy elevada. En Europa, los sectores con mejor comportamiento son energía, recursos básicos y seguros. En negativo, real state, retail y tecnología. En Estados Unidos, la dispersión sectorial también es notable, con el mejor comportamiento en petróleo y gas, y utilities. El peor comportamiento, en consumo discrecional, tecnología o inmobiliario.

Respecto a la Renta Fija, el ejercicio 2022 se ha caracterizado por un cambio radical en el entorno de tipos de interés, con los bancos centrales llevando a cabo fuertes subidas de sus tipos de interés de referencia con el fin de luchar contra la persistente inflación. El mensaje procedente de los bancos centrales sigue siendo muy restrictivo, con las últimas declaraciones procedentes de estas instituciones señalando que todavía quedan por delante nuevas subidas. El objetivo es llevar los tipos a un terreno suficientemente restrictivo, en el que se mantendrán durante un tiempo, para garantizar que la inflación vuelve a moderarse hacia el objetivo del 2%.

En concreto, el Banco Central Europeo (BCE) comenzó a incrementar sus tipos de interés en julio, desde entonces, hasta llevar el tipo de depósito al 2,0% al cierre del año. Se espera, además, que el BCE siga subiendo tipos con fuerza en el primer semestre del año. Por su lado, la Reserva Federal (Fed), que empezó a aumentar sus tipos con un primer incremento en marzo, cerró el ejercicio con una subida acumulada de 425 p.b.

Siguiendo la acción de los bancos centrales, la rentabilidad del bono alemán a 1 año ha pasado del -0,8% al cierre de 2021 al +2,4% a cierre de 2022, mientras que la del bono a 10 años ha aumentado desde el -0,18% al 2,5%. Igualmente, la rentabilidad del bono a 1 año estadounidense ha pasado del 0,4% al 4,7% y la del bono a 10 años del 1,5% al 3,9%. Con esto, las curvas de tipos se encuentran ya muy planas y en algunos tramos invertidas.

Por último, en renta fija privada, los diferenciales de crédito (prima de riesgo del crédito frente a la deuda pública) también han ampliado significativamente. Sumando la subida de los tipos "libres de riesgo" y la ampliación de spreads, los índices de crédito registraron en 2022 el peor comportamiento del que tengamos registro, cerrando el año cerca de los peores niveles registrados en octubre. No obstante, tras esta evolución, los índices de renta fija ofrecen ya rentabilidades atractivas que no veíamos hace más de una década.

Las materias primas y metales preciosos han tenido un comportamiento mixto en el 2022. El Brent acabó el año un 9% por encima del nivel de un año antes, pero habiendo sufrido mucha volatilidad. En positivo, destacan el níquel o el trigo. El oro estable en los 1.800 USD la onza, y en negativo, el aluminio o el cobre.

Respecto a divisas, el Euro y la libra se han depreciado frente al dólar. El endurecimiento monetario y un entorno de riesgos elevado apoyaron la evolución del dólar. Por su parte, las monedas latinoamericanas se han apreciado frente al Euro.

b. Decisiones generales de inversión adoptadas.

Dada la situación de tendencia bajista tanto en renta variable como en renta fija, se han mantenido posiciones muy prudentes con predominio de la liquidez. Se ha mantenido una cartera de fondos long-short muy descorrelacionados con el ciclo general como fuente de rentabilidad. Se han evitado las posiciones en dólares ante el elevado coste de cobertura del riesgo divisa.

c. Índice de referencia.

N/A

d. Evolución del patrimonio, participes, rentabilidad y gastos de la IIC.

El patrimonio de la sociedad a fin del periodo se sitúa en 8,59 millones de euros frente a 9,57 millones de euros a fin del periodo anterior.

El número de accionistas ha disminuido a lo largo del periodo, pasando de 459 a 442.

La rentabilidad obtenida por la sociedad en el periodo se sitúa en -1,04% frente al -4,24% del periodo anterior.

Los gastos soportados por la sociedad han sido 0,35% del patrimonio en el periodo, frente al

0,3% del periodo anterior.

El valor liquidativo de la sociedad se sitúa en 11,075 a fin del periodo, frente a 11,299 a fin del periodo anterior.

e. Rendimientos del fondo en comparación con el resto de fondos de la gestora.

La rentabilidad de -1,04% obtenida por la sociedad en el periodo frente al -4,24% del periodo anterior, sitúa a la IIC por debajo de la rentabilidad media obtenida por los fondos de la gestora con su misma vocación inversora (GLOBAL), siendo ésta última de 3,59%

2. INFORMACIÓN SOBRE LAS INVERSIONES.

a. Inversiones concretas realizadas durante el periodo.

Durante los dos primeros meses del trimestre pequeñas posiciones en bonos del Tesoro de EEUU y bolsa de EEUU, liquidez y la cartera de fondos long short. En el último mes se han ampliado moderadamente las posiciones en bolsa para dar entrada a renta variable de Europa y renta variable centrada en pequeñas compañías. Se ha seguido evitando la renta variable en compañías de alta capitalización en EEUU.

b. Operativa de préstamo de valores.

c. Operativa en derivados y adquisición temporal de activos.

Se han usado derivados en bonos del tesoro de EEUU a 10 años y derivados sobre SP500 y Russell 2000 de EEUU como inversión, para mayor eficiencia operativa y ahorro de costes. Igualmente se han usado futuros del euro contra el dólar para cobertura del riesgo divisa.

d. Otra información sobre inversiones.

N/A

3. EVOLUCIÓN DEL OBJETIVO CONCRETO DE RENTABILIDAD.

La rentabilidad de -1,04% obtenida por la sociedad en el periodo frente al -4,24% del periodo anterior, sitúa a la IIC por debajo de la rentabilidad media obtenida por la letra a 12 meses, que es de 0,17%

4. RIESGO ASUMIDO POR EL FONDO.

El fondo cierra el año con una volatilidad de 5.20, en comparación con la volatilidad de los índices en el mismo periodo que es de 17.87 para el Ibx 35, 20.78 para el Eurostoxx, y 25.86 el S&P. El Ratio Sharpe a cierre del periodo es de -1.73. El ratio Sortino es de -1.43 mientras que el Downside Risk es 2.83.

5. EJERCICIO DERECHOS POLITICOS.

En cuanto a los derechos políticos inherentes a los valores integrados en la IIC gestionada por Renta 4 Gestora S.A., S.G.I.I.C, ejerce los derechos políticos (asistencia, delegación o voto) inherentes a los valores, cuando su IIC bajo gestión tiene una participación que represente un porcentaje igual o superior al 1% del capital social o cuando la gestora, de conformidad con la política de ejercicio de derechos de voto, lo considere relevante o cuando existan derechos económicos a favor de accionistas, tales como prima de asistencia a juntas que se ejercerá siempre.

En caso de ejercicio, el sentido del voto será, en general, a favor de las propuestas del Consejo de Administración, salvo que los acuerdos a debate impliquen una modificación en la gestión de la sociedad emisora, contraria a la decisión que motivó la inversión en la Compañía.

En el caso de las acciones del valor Renta 4 de esta sociedad (en el caso de tenerlas en cartera), el ejercicio de los Derechos de Voto sobre Renta 4 Banco son ejercidos por la persona designada por la Junta General o el Consejo de Administración.

6. INFORMACIÓN Y ADVERTENCIAS CNMV.

JUNTAS DE ACCIONISTAS

- Durante el periodo la IIC no ha asistido a ninguna Junta General de Accionistas, por considerar que su participación en las mismas no es relevante en la defensa de los derechos de los partícipes.

REMUNERACION DE LA TESORERIA

- La remuneración de la cuenta corriente en el depositario es de 0,0%.

OPERACIONES VINCULADAS

- Durante el segundo semestre de 2022 se ha operado con Participaciones de Groversia Dinamica SICAV SA (686639) teniendo la consideración de operación vinculada.

7. ENTIDADES BENEFICIARIAS DEL FONDO SOLIDARIO E IMPORTE CEDIDO A LAS MISMAS.

8. COSTES DERIVADOS DEL SERVICIO DE ANÁLISIS.

El coste de análisis asociado al fondo GLOVERIA MULTIMERCADOS, SICAV, S.A. para el segundo semestre de 2022 es de 868.12€, siendo el total anual 1736.23 €, que representa un 0.038% sobre el patrimonio.

9. COMPARTIMENTOS DE PROPÓSITO ESPECIAL (SIDE POCKETS).

10. PERSPECTIVAS DE MERCADO Y ACTUACIÓN PREVISIBLE DEL FONDO.

Entendemos que dado que la inflación empieza a moderarse en EEUU y las previsiones son de recesión moderada, el final de la tendencia bajista puede estar cercano, por lo que estaremos muy atentos a esta eventualidad para reforzar las posiciones en renta variable de manera notable en el momento en que esto sucede. Las posiciones en renta fija ya parecen atractivas y con la tendencia bajista en vías de finalización. Estamos acumulando además fondos mixtos prudentes, para ir teniendo exposición creciente tanto a renta variable como renta fija.

El año 2022 ha cerrado una época de globalización, ausencia de inflación, crecimiento estable, liquidez abundante y tipos cercanos a cero. Es el fin de una época de política monetaria, con una nueva normalidad (ni tipos cero ni barra libre de liquidez), que llevará a tipos altos por más tiempo, y muy probablemente bajo crecimiento por más tiempo, en un escenario más fragmentado, polarizado, volátil e incierto.

Los factores que han afectado en 2022 madurarán a lo largo de 2023: inflación, volatilidad de tipos de interés derivado del nuevo régimen monetario, ralentización del crecimiento económico. La inflación debería moderarse a medida que los tipos de interés alcancen su nivel máximo, y se espera que la actividad económica toque fondo, probablemente en forma de recesión. La intensidad y el timing de estos acontecimientos tiene importantes implicaciones para la asignación de activos, en particular sobre la decisión de cuando añadir riesgo a medida que el ciclo toca fondo, donde y como hacerlo.

Inflación. Tras mostrarse persistentemente alta en 2022, se espera moderación en 2023, si bien a un ritmo lento, a medida que la relajación de las cadenas de suministro, el menor precio del crudo, menores costes energéticos, la reducción de los ingresos de los consumidores y la caída de los precios de la vivienda sirvan para enfriar la economía mundial y frenar la demanda. Las señales de moderación son más visibles en Estados Unidos, mientras en Europa el control de los precios parece más complicado por el shock energético.

En lo que respecta a política monetaria, estamos ante una nueva normalidad, que pone fin a los tipos de interés cero (o negativos). En la última década y media hemos vivido la expansión monetaria cuantitativa, la llamada QE (quantitative easing) y ahora empezamos a vivir la contracción monetaria cuantitativa, la QT (quantitative tightening). Los tipos seguirán subiendo hasta terreno restrictivo, con los bancos centrales sacrificando crecimiento y empleo a cambio de controlar precios, y solo volverán a terreno neutral cuando se pueda dar la inflación por controlada.

El crecimiento económico seguirá centrando la atención de los mercados. El endurecimiento de las condiciones financieras, la incertidumbre geopolítica, una inflación aun elevada, y la pérdida de poder adquisitivo de consumidores lastrará inversión y consumo. Como consecuencia, se espera un crecimiento 2023 muy débil, por debajo del 1% en casi todas las economías desarrolladas, y con recesión técnica en algunos casos, cuya intensidad y duración dependerá de la evolución de la inflación y la política monetaria. Contemplamos por tanto una recesión de baja intensidad.

Riesgos geopolíticos y posibles "cisnes negros". Sigue habiendo riesgos geopolíticos: una nueva escalada en el conflicto Rusia-Ucrania, la posibilidad de una mayor reducción del suministro de gas ruso a Europa o la postura de China respecto a Taiwan. Se trata de posibles "cisnes negros" de naturaleza binaria e imposibles de predecir con certeza.

Renta variable. Una de las características interesantes del actual ciclo de mercado es que, mientras los precios de las acciones se han desplomado en el último año los beneficios se han mantenido notablemente sólidos. La caída en bolsa con crecimiento en beneficios ha conducido a una significativa corrección en múltiplos. En Estados Unidos, las valoraciones, no son tan exigentes si atendemos a métricas como FCF yield, con un mayor peso en los índices de compañías con modelos de negocio más ligeros y mayor capacidad de conversión a caja libre.

Las expectativas de beneficios difieren por regiones y sectores. En Europa, el Consenso apunta a un crecimiento del 3% en beneficios en el Stoxx 600. Por el contrario, en Estados Unidos, el crecimiento asciende al 7% en el caso del S&P 500 y del 12% en el caso del Nasdaq 100. Es probable que dichas estimaciones se ajusten a la baja, revisión que podría tocar fondo previsiblemente en segundo o tercer trimestre de 2023.

China nos sigue pareciendo interesante. El apoyo de políticas fiscales, unidos a la recuperación macro y valoraciones razonables, podría apoyar el buen comportamiento de compañías de la región. Latinoamérica por su parte mantiene su atractivo gracias a sus recursos naturales como proveedor necesario en la transición energética, digitalización, etc.

Valor vs. crecimiento. El mejor comportamiento en 2022 del "value" frente al "growth" ha reabierto el debate. Creemos, no obstante, que no hay que tener un enfoque binario o excluyente. Por un lado, seguimos viendo muchos segmentos de mercado más tradicional infravalorados, que generan buenos retornos y están en niveles de valoración en mínimos históricos: materias primas, energía o algunos nichos industriales son buenos ejemplos. Al mismo tiempo, vemos como otras "megatendencias" siguen cobrando importancia. De forma clara, creemos que la innovación y la tecnología permitirán aumentar la eficiencia y la productividad.

Por otro lado, la estabilidad y visibilidad en resultados es una de las características de la inversión en calidad y este tipo de empresas deberían mitigar mejor los actuales riesgos. En este contexto, creemos que habrá una búsqueda de calidad en la renta variable, y por ello es un momento particularmente bueno para tener en cartera "quality compounders", empresas que puedan aumentar sus beneficios de forma constante a lo largo de los ciclos, gracias a su buen posicionamiento en sectores más resistentes, sus ingresos recurrentes y poder de fijación de precios, con mayor consistencia de los beneficios en tiempos difíciles.

En divisas, la fortaleza del USD era una opinión bastante consensuada hasta 2022, pero ahora que la Fed se está ralentizando y el BCE y BOE están por detrás de la curva, parece que aumentan los riesgos de dejar sin cobertura la exposición al riesgo de divisas para aquellos que se pueden ver afectados negativamente por la debilidad del USD.

Respecto a renta fija, tras la aceleración del movimiento de los bancos centrales hacia políticas monetarias restrictivas y el consiguiente aumento de las rentabilidades de la deuda pública en lo que va de año, creemos que este mercado presenta ya oportunidades de inversión a rentabilidades que son atractivas si se toman con una perspectiva de medio plazo, ya que la incertidumbre sobre el escenario de tipos sigue siendo elevada. En este segmento del mercado, además, consideramos que los bonos de los organismos supranacionales son especialmente atractivos, ofreciendo rentabilidades en algunos casos superiores al Gobierno español con una mejor calidad crediticia.

Por el lado de la deuda corporativa grado de inversión, y aunque esta ha dejado de estar apoyada por los bancos centrales, el ajuste en las rentabilidades de estos bonos hace que coticen ya a niveles atractivos. Por tanto, creemos que los niveles actuales son una oportunidad para mejorar la calidad crediticia de la cartera.

Por el lado del high yield, somos muy cautos ante el escenario de incertidumbre macro al que nos enfrentamos, y prevemos un incremento de los niveles de default. Favorecemos entrar en esta categoría mediante subordinación, esto es deuda subordinada high yield de emisores grado de inversión, a pesar del riesgo de extensión.

10. Detalle de inversiones financieras

Descripción de la inversión y emisor	Divisa	Periodo actual		Periodo anterior	
		Valor de mercado	%	Valor de mercado	%
Total Deuda Pública Cotizada mas de 1 año		0	0,00	0	0,00
Total Deuda Pública Cotizada menos de 1 año		0	0,00	0	0,00
Total Renta Fija Privada Cotizada mas de 1 año		0	0,00	0	0,00
Total Renta Fija Privada Cotizada menos de 1 año		0	0,00	0	0,00
TOTAL RENTA FIJA COTIZADA		0	0,00	0	0,00
TOTAL RENTA FIJA NO COTIZADA		0	0,00	0	0,00
TOTAL RF PENDIENTE ADMISION A COTIZACION		0	0,00	0	0,00
TOTAL ADQUISICIÓN TEMPORAL DE ACTIVOS		0	0,00	0	0,00
TOTAL RENTA FIJA		0	0,00	0	0,00
TOTAL RV COTIZADA		0	0,00	0	0,00
TOTAL RV NO COTIZADA		0	0,00	0	0,00
TOTAL RV PENDIENTE ADMISIÓN A COTIZACIÓN		0	0,00	0	0,00
TOTAL RENTA VARIABLE		0	0,00	0	0,00
ES0168797076 - PARTICIPACIONES Gestion Boutique II - Lourido	EUR	252	2,93	0	0,00
ES0114129036 - PARTICIPACIONES BBVA Ahorro Empresas FI	EUR	701	8,15	0	0,00
ES0169268036 - PARTICIPACIONES Gloversia Dinámica, SICAV, S.A.	EUR	481	5,60	768	8,02
ES0125901035 - PARTICIPACIONES Deltahorro SICAV SA	EUR	0	0,00	194	2,03
ES0128520006 - PARTICIPACIONES RENTA 4 RENTA FIJA 6 MESES, FI	EUR	1.765	20,53	1.763	18,43
TOTAL IIC		3.198	37,21	2.725	28,48
TOTAL DEPÓSITOS		0	0,00	0	0,00
TOTAL ENTIDADES DE CAPITAL RIESGO + otros		0	0,00	0	0,00
TOTAL INVERSIONES FINANCIERAS INTERIOR		3.198	37,21	2.725	28,48
Total Deuda Pública Cotizada mas de 1 año		0	0,00	0	0,00

Descripción de la inversión y emisor	Divisa	Periodo actual		Periodo anterior	
		Valor de mercado	%	Valor de mercado	%
Total Deuda Pública Cotizada menos de 1 año		0	0,00	0	0,00
Total Renta Fija Privada Cotizada mas de 1 año		0	0,00	0	0,00
Total Renta Fija Privada Cotizada menos de 1 año		0	0,00	0	0,00
TOTAL RENTA FIJA COTIZADA		0	0,00	0	0,00
TOTAL RENTA FIJA NO COTIZADA		0	0,00	0	0,00
TOTAL RF PENDIENTE ADMISION A COTIZACION		0	0,00	0	0,00
TOTAL ADQUISICIÓN TEMPORAL DE ACTIVOS		0	0,00	0	0,00
TOTAL RENTA FIJA		0	0,00	0	0,00
TOTAL RV COTIZADA		0	0,00	0	0,00
TOTAL RV NO COTIZADA		0	0,00	0	0,00
TOTAL RV PENDIENTE ADMISIÓN A COTIZACIÓN		0	0,00	0	0,00
TOTAL RENTA VARIABLE		0	0,00	0	0,00
LU1561566123 - PARTICIPACIONES Fulcrum Ucits SICAV - Fulcrum	EUR	538	6,26	0	0,00
LU1331972494 - PARTICIPACIONES Eleva UCITS Fund - Eleva Absol	EUR	565	6,57	0	0,00
IE00B3LJVG97 - PARTICIPACIONES MAN Funds VI PLC - Man GLG Alp	EUR	647	7,53	0	0,00
LU0992627298 - PARTICIPACIONES Carmignac Portfolio - Long-Sho	EUR	528	6,15	0	0,00
LU0638558717 - PARTICIPACIONES Ruffer SICAV - Ruffer Total Re	EUR	570	6,63	0	0,00
IE00BSPLC298 - PARTICIPACIONES SPDR MSCI Europe Small Cap Val	EUR	88	1,02	0	0,00
IE00B6T42S66 - PARTICIPACIONES Trojan Fund	EUR	260	3,03	0	0,00
IE00B3VWN518 - PARTICIPACIONES Shares USD Treasury Bond 7-10	USD	0	0,00	399	4,17
IE00BDFL4P12 - PARTICIPACIONES Shares Diversified Commodity	USD	0	0,00	127	1,33
FR0010213355 - PARTICIPACIONES Groupama Asset Management Grou	EUR	1.289	15,00	1.784	18,65
IE00B945VV12 - PARTICIPACIONES Vanguard FTSE Developed Europe	EUR	385	4,48	0	0,00
US78462F1030 - PARTICIPACIONES SPDR S&P 500 ETF Trust	USD	0	0,00	714	7,46
TOTAL IIC		4.870	56,67	3.025	31,61
TOTAL DEPÓSITOS		0	0,00	0	0,00
TOTAL ENTIDADES DE CAPITAL RIESGO + otros		0	0,00	0	0,00
TOTAL INVERSIONES FINANCIERAS EXTERIOR		4.870	56,67	3.025	31,61
TOTAL INVERSIONES FINANCIERAS		8.068	93,88	5.749	60,09

Notas: El período se refiere al final del trimestre o semestre, según sea el caso.

Los productos estructurados suponen un 0,00% de la cartera de inversiones financieras del fondo o compartimento.

11. Información sobre la política de remuneración

POLÍTICA REMUNERATIVA 2022 - RENTA 4 GESTORA S.G.I.I.C., S.A.

Renta 4 Gestora SGIIC, S.A. dispone de una política de remuneración que es de aplicación a todos sus empleados, política acorde y compatible con el perfil de riesgo, los estatutos y normas de las IIC que gestiona, así como con la estrategia, objetivos y valores de Renta 4 Gestora SGIIC, S.A, que a su vez se encuentra alineada con los principios de la política de remuneración del Grupo Renta 4, siendo revisada al menos una vez al año.

En este sentido, cabe destacar entre otros aspectos, que las retribuciones se deben adecuar a las condiciones del mercado de las Instituciones de Inversión Colectiva equiparables por razón de su tamaño, procurando ajustarse a criterios de moderación y acordes con los resultados de la Sociedad.

En la remuneración total, los componentes fijos y los componentes variables estarán debidamente equilibrados; el componente fijo constituirá una parte suficientemente elevada de la remuneración total de cada empleado, de modo que la política sobre los componentes variables de dicha remuneración pueda ser plenamente flexible, hasta tal punto que sea posible no pagar remuneración variable alguna.

La retribución variable únicamente será abonada o se consolidará si resulta sostenible de acuerdo con la situación financiera de la Sociedad y en su conjunto del Grupo Renta 4.

Dicha remuneración variable se calculará en base a una evaluación global, en la que se podrán combinar los resultados del desempeño individual, los de la unidad de negocio y/o las IIC afectas, los resultados globales de la SGIIC, así como

otros objetivos que la Entidad considere relevantes y alineados con la estrategia de la compañía. En la evaluación de los resultados individuales se atenderá tanto a criterios financieros, como no financieros, no existiendo objetivos ligados a la comisión de gestión variable de las IIC.

La Política de Remuneración estará alineada con la integración de los riesgos de sostenibilidad, con las Políticas en materia de ESG que se aprueben, así como lo que establezca la normativa en cada momento, todo ello con el objetivo de integrar en la toma de decisiones de inversión los criterios ESG en aquellas IICs que así lo establezcan.

La evaluación de los resultados de manera general se llevará a cabo en un marco plurianual, para garantizar que el proceso de evaluación se base en los resultados a largo plazo.

Para los miembros del colectivo identificado, cuya actividad puede tener una incidencia significativa sobre el perfil de riesgo de las IICs, se prevé adicionalmente que un porcentaje de la remuneración variable pueda abonarse mediante la entrega de instrumentos de capital de la sociedad matriz del Grupo, y cuyo pago podrá estar parcialmente diferido en un marco plurianual, favoreciendo de esta manera su alineación con la estrategia de la Entidad y la adecuada gestión del negocio a largo plazo, sin que en ningún caso supere la retribución variable el 100% de la retribución fija.

Esta política completa se encuentra en [Cambia tu forma de invertir | Renta 4 Gestora](#)

La remuneración total que Renta 4 Gestora SGIIC, S.A. ha abonado durante el ejercicio 2022 a su personal ha sido; la remuneración fija del total de la plantilla ascendió a 3.793.176,56 euros, el importe total de la remuneración variable ascendió a 749.832,77 euros, de los cuales 644.159,84 euros se abonaron a 38 empleados en concepto de remuneración dineraria y 105.672,93 euros en instrumentos financieros a 7 empleados y las aportaciones a Planes de empleo ascendieron a 52.637,53 euros, siendo la plantilla de la Entidad a 31 de diciembre de 2022 de 78 empleados.

Dentro de dicha remuneración total abonada por Renta 4 Gestora SGIIC, S.A. durante el 2022, cabe destacar que fue abonada a un empleado que ejerce funciones de alto cargo y cuya actuación tiene incidencia material en el perfil de riesgo de las IIC, la remuneración total de 232.734,91 euros, siendo 164.999,95 euros abonados en concepto de remuneración fija, 66.647,92 euros remuneración variable correspondiente a distintos ejercicios anteriores, siendo el 50% en remuneración dineraria y el otro 50% en instrumentos financieros y 1.087,05 euros fueron destinados a aportaciones a Planes de empleo.

Finalmente destacar que durante el 2022 no se han producido modificaciones reseñables en la Política de Remuneraciones de Renta 4 Gestora SGIIC.

12. Información sobre las operaciones de financiación de valores, reutilización de las garantías y swaps de rendimiento total (Reglamento UE 2015/2365)

Durante el período no se han realizado operaciones de adquisición temporal de activos (operaciones de simultáneas).