

## **Faes Farma, S.A. y sociedades dependientes**

Informe de revisión limitada

Estados financieros intermedios resumidos consolidados  
correspondientes al período de seis meses finalizado

al 30 de junio de 2024

Informe de gestión intermedio consolidado



## Informe de revisión limitada de estados financieros intermedios resumidos consolidados

A los accionistas de Faes Farma, S.A.:

### Introducción

Hemos realizado una revisión limitada de los estados financieros intermedios resumidos consolidados adjuntos (en adelante los estados financieros intermedios) de Faes Farma, S.A. (en adelante la Sociedad dominante) y sociedades dependientes (en adelante el Grupo), que comprenden el balance de situación al 30 de junio de 2024, la cuenta de pérdidas y ganancias, el estado del resultado global, el estado de cambios en el patrimonio neto, el estado de flujos de efectivo y las notas explicativas, todos ellos resumidos y consolidados, correspondientes al periodo de seis meses terminado en dicha fecha. Los administradores de la Sociedad dominante son responsables de la elaboración de dichos estados financieros intermedios de conformidad con los requerimientos establecidos en la Norma Internacional de Contabilidad (NIC) 34, Información Financiera Intermedia, adoptada por la Unión Europea, para la preparación de información financiera intermedia resumida, conforme a lo previsto en el artículo 12 del Real Decreto 1362/2007. Nuestra responsabilidad es expresar una conclusión sobre estos estados financieros intermedios basada en nuestra revisión limitada.

### Alcance de la revisión

Hemos realizado nuestra revisión limitada de acuerdo con la Norma Internacional de Trabajos de Revisión 2410, Revisión de Información Financiera Intermedia realizada por el Auditor Independiente de la Entidad. Una revisión limitada de estados financieros intermedios consiste en la realización de preguntas, principalmente al personal responsable de los asuntos financieros y contables, y en la aplicación de procedimientos analíticos y otros procedimientos de revisión. Una revisión limitada tiene un alcance sustancialmente menor que el de una auditoría realizada de acuerdo con la normativa reguladora de la auditoría de cuentas vigente en España y, por consiguiente, no nos permite asegurar que hayan llegado a nuestro conocimiento todos los asuntos importantes que pudieran haberse identificado en una auditoría. Por tanto, no expresamos una opinión de auditoría de cuentas sobre los estados financieros intermedios adjuntos.

### Conclusión

Como resultado de nuestra revisión limitada, que en ningún momento puede ser entendida como una auditoría de cuentas, no ha llegado a nuestro conocimiento ningún asunto que nos haga concluir que los estados financieros intermedios adjuntos del periodo de seis meses terminado el 30 de junio de 2024 no han sido preparados, en todos sus aspectos significativos, de conformidad con los requerimientos establecidos en la Norma Internacional de Contabilidad (NIC) 34, Información Financiera Intermedia, adoptada por la Unión Europea, conforme a lo previsto en el artículo 12 del Real Decreto 1362/2007, para la preparación de estados financieros intermedios resumidos.

**Párrafo de énfasis**

Llamamos la atención sobre la nota 2 adjunta, en la que se menciona que los citados estados financieros intermedios no incluyen toda la información que requerirían unos estados financieros consolidados completos preparados de acuerdo con las Normas Internacionales de Información Financiera, adoptadas por la Unión Europea, por lo que los estados financieros intermedios adjuntos deberán ser leídos junto con las cuentas anuales consolidadas del Grupo correspondientes al ejercicio terminado el 31 de diciembre de 2023. Nuestra conclusión no ha sido modificada en relación con esta cuestión.

**Otras cuestiones**

**Informe de gestión intermedio consolidado**

El informe de gestión intermedio consolidado adjunto del periodo de seis meses terminado el 30 de junio de 2024 contiene las explicaciones que los administradores de la Sociedad dominante consideran oportunas sobre los hechos importantes acaecidos en este periodo y su incidencia en los estados financieros intermedios presentados, de los que no forma parte, así como sobre la información requerida conforme a lo previsto en el artículo 15 del Real Decreto 1362/2007. Hemos verificado que la información contable que contiene el citado informe de gestión concuerda con los estados financieros intermedios del periodo de seis meses terminado el 30 de junio de 2024. Nuestro trabajo como auditores se limita a la verificación del informe de gestión intermedio consolidado con el alcance mencionado en este mismo párrafo y no incluye la revisión de información distinta de la obtenida a partir de los registros contables de Faes Farma, S.A. y sociedades dependientes.

**Preparación de este informe de revisión**


Este informe ha sido preparado a petición de la dirección de Faes Farma, S.A. en relación con la publicación del informe financiero semestral requerido por el artículo 100 de la Ley 6/2023, de 17 de marzo, de los Mercados de Valores y de los Servicios de Inversión.

PricewaterhouseCoopers Auditores, S.L.



Gabriel Torre Escudero (21647)

29 de julio de 2024



# Faes Farma, S.A. y Sociedades Dependientes

**Estados Financieros Intermedios Resumidos Consolidados**  
30 de junio de 2024

(Preparados de conformidad con las Normas Internacionales de  
Información Financiera adoptadas por la Unión Europea)

FAES FARMA, S.A. Y SOCIEDADES DEPENDIENTES

Balance de situación intermedio resumido consolidado

30 de junio de 2024

(En miles de euros)

Activo	Nota	30.06.24	31.12.23	Patrimonio Neto	Nota	30.06.24	31.12.23
Inmovilizado material	6	283.858	274.148	Patrimonio neto	10	31.622	31.622
Activos por derecho de uso		5.762	6.467	Capital		1.460	1.460
Activos intangibles	7	184.601	184.749	Prima de emisión		509.336	489.711
Inversiones inmobiliarias	8	1.550	1.550	Otras reservas		156.464	165.806
Otros activos financieros		174	336	Ganancias acumuladas			(12.139)
Activos por impuestos diferidos	9	14.692	19.036	Dividendo a cuenta		(2.849)	(3.081)
Total activos no corrientes		490.637	486.286	Diferencias de conversión		(10.961)	(10.961)
Existencias		138.870	129.029	Acciones propias			
Otros activos financieros	8	9.109	13.104	Patrimonio atribuido a tenedores de instrumentos de patrimonio neto de la dominante		685.072	662.418
Deudores comerciales y otras cuentas a cobrar		138.183	113.506	Participaciones no dominantes		937	984
Efectivo y otros medios líquidos equivalentes		60.732	34.647	Total patrimonio neto		686.009	663.412
Total activos corrientes		346.894	290.286				
				Pasivo			
				Otros pasivos financieros	12	3.061	3.465
				Pasivos por arrendamiento	12	3.635	4.373
				Provisiones	11	880	864
				Subvenciones de capital		1.127	241
				Pasivos por impuestos diferidos	9	16.207	16.919
				Total pasivos no corrientes		24.910	25.862
				Otros pasivos financieros	12	38.612	18.436
				Pasivos por arrendamiento	12	2.129	2.233
				Acreedores comerciales y otras cuentas a pagar		71.429	55.989
				Pasivos por impuestos sobre las ganancias corrientes		7.046	3.390
				Provisiones	11	7.396	7.250
				Total pasivos corrientes		126.612	87.298
				Total pasivo		151.522	113.160
Total activo		837.531	776.572	Total patrimonio neto y pasivo		837.531	776.572

Las notas adjuntas forman parte integrante de los estados financieros intermedios resumidos consolidados al 30 de junio de 2024.

FAES FARMA, S.A. Y SOCIEDADES DEPENDIENTES

Cuenta de pérdidas y ganancias intermedia resumida consolidada

(En miles de euros)

	Nota	Periodo de 6 meses finalizado el 30 de junio	
		2024	2023
<u>Actividades continuadas</u>			
Ingresos ordinarios		261.151	236.205
Otros ingresos	14	12.510	16.804
Variación de productos terminados y en curso de fabricación		3.226	(133)
Consumos de materias primas y consumibles		(86.534)	(77.950)
Gastos por retribuciones a los empleados		(55.522)	(51.399)
Gastos por amortización		(10.074)	(9.432)
Resultados por deterioro de valor y enajenación de activos no corrientes		23	(40)
Otros gastos		(56.346)	(52.119)
Ingresos financieros		764	535
Gastos financieros		(217)	(148)
Diferencias de cambio		(74)	(96)
Beneficio antes de impuestos		<u>68.907</u>	<u>62.227</u>
Impuesto sobre las ganancias		<u>(10.608)</u>	<u>(9.245)</u>
Beneficio del período		<u>58.299</u>	<u>52.982</u>
- Beneficio del período atribuible a propietarios de instrumentos de patrimonio neto de la sociedad dominante		<u>58.356</u>	<u>53.000</u>
- Beneficio del período atribuible a participaciones no dominantes		<u>(57)</u>	<u>(18)</u>
Ganancias por acción del beneficio de las actividades que continúan atribuible a los tenedores de instrumentos ordinarios de patrimonio neto de la sociedad dominante:			
- Ganancias por acción básicas (expresado en euros)		<u>0,187</u>	<u>0,172</u>
- Ganancias por acción diluidas (expresado en euros)		<u>0,187</u>	<u>0,171</u>

Las notas adjuntas forman parte integrante de los estados financieros intermedios resumidos consolidados al 30 de junio de 2024.

FAES FARMA, S.A. Y SOCIEDADES DEPENDIENTES

Estado del resultado global intermedio resumido consolidado

(En miles de euros)

	Periodo de 6 meses finalizado el 30 de junio	
	<u>2024</u>	<u>2023</u>
Beneficio del periodo	<u>58.299</u>	<u>52.982</u>
Otro Resultado Global:		
Partidas que pueden ser reclasificadas a resultados		
Diferencias de conversión de estados financieros de negocios en el extranjero	<u>232</u>	<u>2.787</u>
Otro resultado global del periodo, neto del impuesto	<u>232</u>	<u>2.787</u>
Resultado global total del periodo, neto del impuesto	<u>58.531</u>	<u>55.769</u>
Resultado global total atribuible a:		
Propietarios de instrumentos de patrimonio neto de la sociedad dominante	<u>58.588</u>	<u>55.787</u>
Participaciones no dominantes	<u>(57)</u>	<u>(18)</u>
	<u>58.531</u>	<u>55.769</u>

Las notas adjuntas forman parte integrante de los estados financieros intermedios resumidos consolidados al 30 de junio de 2024.

FAES FARMA, S.A. Y SOCIEDADES DEPENDIENTES

Estado de cambios en el patrimonio neto intermedio resumido consolidado

(En miles de euros)

	Patrimonio atribuido a tenedores de instrumentos de patrimonio neto de la Sociedad dominante							Participaciones no dominantes	Total patrimonio neto	
	Capital	Prima de emisión	Otras reservas	Otro resultado global	Diferencias de conversión	Ganancias acumuladas	Dividendo a cuenta			Acciones Propias
<b>Saldo al 1 de enero de 2024</b>	31.622	1.460	489.711	(3.081)	165.806	(12.139)	(10.961)	662.418	994	663.412
<b>Resultado global total del periodo</b>	=	=	=	232	58.356	=	=	58.588	(57)	58.531
Aplicación de ganancias acumuladas	-	-	19.454	-	(31.593)	12.139	-	(36.105)	-	-
Dividendos (notas 10.b y 12)	-	-	-	-	(36.105)	-	-	(36.105)	-	(36.105)
Otros movimientos	=	=	171	=	=	=	=	171	=	171
<b>Saldo al 30 de junio de 2024</b>	31.622	1.460	509.336	(2.849)	156.464	(10.961)	(10.961)	685.072	937	686.009

Las notas adjuntas forman parte integrante de los estados financieros intermedios resumidos consolidados al 30 de junio de 2024.



FAES FARMA, S.A. Y SOCIEDADES DEPENDIENTES

Estado de cambios en el patrimonio neto intermedio resumido consolidado

(En miles de euros)

	Patrimonio atribuido a tenedores de instrumentos de patrimonio neto de la Sociedad dominante							Total patrimonio neto		
	Capital	Prima de emisión	Otras reservas	Otro resultado global	Diferencias de conversión	Ganancias acumuladas	Dividendo a cuenta		Acciones Propias	Total
<b>Saldo al 1 de enero de 2023</b>	31.078	1.460	442.877	(5.285)	147.532	(11.322)	(5.264)	601.076	1.203	602.279
<b>Resultado global total del periodo</b>	=	=	=	2.787	53.000	=	=	55.787	(18)	55.769
Ampliaciones de Capital (nota 10.a)	1.089	-	(1.089)	-	-	-	-	-	-	-
Aplicación de ganancias acumuladas	-	-	61.753	-	(73.075)	11.322	-	-	-	-
Dividendos (nota 10.a)	-	-	-	-	(3.285)	-	-	(3.285)	-	(3.285)
Operaciones con acciones propias (nota 10.e)	-	-	-	-	-	-	(8.866)	(8.866)	-	(8.866)
Otros movimientos	=	=	(17)	=	=	=	=	(17)	=	(17)
<b>Saldo al 30 de junio de 2023</b>	32.167	1.460	503.524	(2.498)	124.172	=	(14.130)	644.695	1.185	645.880

Las notas adjuntas forman parte integrante de los estados financieros intermedios resumidos consolidados al 30 de junio de 2024.

FAES FARMA, S.A. Y SOCIEDADES DEPENDIENTES

Estado de flujos de efectivo intermedio resumido consolidado  
(En miles de euros)

	Periodo de seis meses finalizado el 30 de junio	
	2024	2023
<b>Flujos de efectivo de actividades de explotación</b>		
<i>Beneficio antes de impuestos</i>	68.907	62.227
<i>Ajustes por:</i>		
Amortizaciones	10.074	9.432
Pérdida por deterioro de valor de existencias	897	(506)
Pérdida por deterioro de créditos comerciales	32	-
Pérdida (reversión) por deterioro de inmovilizado	(225)	-
Variaciones de provisiones	1.186	(103)
Imputación de subvenciones	886	-
Ingresos financieros	(764)	(535)
Gastos financieros	217	148
Diferencias de tipo de cambio	74	96
Resultados por bajas y enajenaciones del inmovilizado material	<u>(23)</u>	<u>40</u>
<i>Variaciones de capital circulante, excluyendo el efecto de adquisiciones y diferencias de conversión</i>	81.261	70.799
Existencias	(10.738)	(16.038)
Deudores comerciales y otras cuentas a cobrar	(25.054)	(6.142)
Pagos por provisiones	(1.024)	(544)
Acreedores comerciales y otras cuentas a pagar	15.440	7.587
Otros activos y pasivos corrientes	-	(284)
<b>Efectivo generado por las operaciones</b>	59.885	55.378
Pagos de intereses	(217)	(148)
Pagos por impuesto sobre las ganancias	<u>(3.316)</u>	<u>(3.504)</u>
<b>Efectivo neto generado por las actividades de explotación</b>	56.352	51.726
<b>Flujos de efectivo de actividades de inversión</b>		
Pago por adquisición de dependiente, neto del efectivo adquirido	(480)	(4.618)
Cobros de intereses	764	535
Pagos por la adquisición de inmovilizado material	(18.436)	(59.584)
Pagos por la adquisición de activos intangibles	(2.234)	(1.925)
Pagos por la adquisición de activos financieros	(1.769)	-
Cobros por desinversiones de activos financieros	<u>5.926</u>	<u>6.997</u>
<b>Efectivo neto utilizado por actividades de inversión</b>	(16.229)	(58.595)
<b>Flujos de efectivo de actividades de financiación</b>		
Pagos procedentes de otros pasivos financieros	(1.707)	(1.768)
Cobros y pagos procedentes de pasivos financieros con entidades de crédito	(192)	-
Cobros y pagos por instrumentos de patrimonio	-	(8.866)
Dividendos pagados	<u>(12.139)</u>	<u>(14.607)</u>
<b>Efectivo neto utilizado por actividades de financiación</b>	(14.038)	(25.241)
Aumento (Disminución) neta de efectivo y otros medios líquidos equivalentes	26.085	(32.110)
Efectivo y otros medios líquidos equivalentes al efectivo a 1 de enero	<u>34.647</u>	<u>66.411</u>
<b>Efectivo y otros medios líquidos equivalentes al efectivo a 30 de junio</b>	<u>60.732</u>	<u>34.301</u>

Las notas adjuntas forman parte integrante de los estados financieros intermedios resumidos consolidados al 30 de junio de 2024.

## FAES FARMA, S.A. Y SOCIEDADES DEPENDIENTES

Notas explicativas a los Estados Financieros Intermedios Resumidos Consolidados

### 1. Naturaleza, Actividades y Composición del Grupo

Faes Farma, S.A. (en adelante la Sociedad o la Sociedad Dominante) tiene por objeto social la fabricación y venta de toda clase de productos químicos y farmacéuticos, así como la adquisición, compra, enajenación, inversión, tenencia, disfrute, administración, gestión, negociación y arrendamiento de sociedades, de valores mobiliarios e inmuebles, patentes, marcas y registros y participaciones sociales.

Faes Farma, S.A. fue constituida mediante escritura pública otorgada en Bilbao el 29 de julio de 1933, con el nombre de Fábrica Española de Productos Químicos y Farmacéuticos, S.A. El 6 de julio de 2001 adquiere su denominación actual, estando su sede social, oficinas y fábrica en Leioa (Vizcaya).

Faes Farma, S.A. es la sociedad dominante de un Grupo formado por las sociedades dependientes que se relacionan en el Anexo adjunto, consolidadas todas ellas por el método de integración global, por poseer en todos los casos una participación mayoritaria o el control de la Sociedad.

Faes Farma, S.A. y sociedades dependientes (en adelante el Grupo Faes o el Grupo) tienen como actividades principales la fabricación y venta de productos farmacéuticos, así como la fabricación y venta de productos de nutrición y salud animal.

La Sociedad Dominante tiene sus acciones admitidas a cotización en el mercado continuo español.

#### Variaciones en el perímetro de consolidación

Con fecha 3 de mayo de 2023 la Sociedad dominante y la filial Ingaso Farm, S.L.U. adquirieron el 90% y 10%, respectivamente, de las participaciones de la comercializadora Faes Farma Gulf FZCO (anteriormente denominada NovoSci Healthcare FZCO), ubicada en Dubai. A fecha de formulación de los estados financieros intermedios de 2024, el Grupo ha realizado la evaluación relativa a la identificación y valoración de los activos netos adquiridos en la combinación de negocios de Faes Farma Gulf FZCO (véase nota 2.4, 7 y 17).

### 2. Bases de Presentación

Estos estados financieros intermedios resumidos consolidados del periodo de 6 meses finalizado el 30 de junio de 2024 se han formulado por los Administradores de la Sociedad Dominante con fecha 29 de julio de 2024 a partir de los registros contables de Faes Farma, S.A. y de las sociedades incluidas en el Grupo y se han preparado de conformidad con las Normas Internacionales de Información Financiera, y en especial con la NIC 34 “Estados Financieros Intermedios”, adoptadas por la Unión Europea (NIIF-UE). De acuerdo con lo establecido por dicha norma, la información financiera intermedia se prepara únicamente con la intención de poner al día el contenido de las últimas cuentas anuales consolidadas formuladas por el Grupo, sin incluir toda la información que requerirían unos estados financieros consolidados completos preparados de acuerdo con las NIIF-UE, poniendo énfasis en las nuevas actividades, sucesos y circunstancias ocurridos durante el semestre y no duplicando la información publicada previamente en las cuentas anuales consolidadas del ejercicio 2023.

(Continúa)

**FAES FARMA, S.A. Y SOCIEDADES DEPENDIENTES****Notas explicativas a los Estados Financieros Intermedios Resumidos Consolidados**

Por lo anterior, para una adecuada comprensión de la información que se incluye en estos estados financieros intermedios resumidos consolidados, los mismos deben leerse conjuntamente con las cuentas anuales consolidadas del Grupo correspondientes al ejercicio 2023.

Las cuentas anuales consolidadas del Grupo correspondientes al ejercicio terminado en 31 de diciembre de 2023 fueron aprobadas por la Junta General de Accionistas celebrada el 25 de junio de 2024.

**2.1 Bases de elaboración de los Estados Financieros Intermedios Resumidos Consolidados**

Estos estados financieros intermedios resumidos consolidados se han preparado utilizando el principio de coste histórico con las siguientes excepciones:

- Inversiones inmobiliarias que se han registrado a valor razonable;
- Instrumentos financieros a valor razonable con cambios en resultados que se han registrado a valor razonable.

**2.2 Juicios y estimaciones contables relevantes utilizadas**

La preparación de los estados financieros intermedios resumidos consolidados de acuerdo con NIIF-UE requiere la aplicación de estimaciones contables relevantes y la realización de juicios, estimaciones e hipótesis en el proceso de aplicación de las políticas contables del Grupo.

A pesar de que las estimaciones realizadas por los Administradores de la Sociedad se han calculado en función de la mejor información disponible al 30 de junio de 2024, es posible que acontecimientos que puedan tener lugar en el futuro obliguen a su modificación en los próximos ejercicios. El efecto de las modificaciones que, en su caso, se derivasen de los ajustes a efectuar durante los próximos ejercicios se registraría de forma prospectiva.

En la preparación de estos estados financieros intermedios resumidos consolidados no se han producido cambios significativos en los juicios y estimaciones contables utilizadas por la Dirección del Grupo respecto a sus cuentas anuales consolidadas del ejercicio terminado en 31 de diciembre de 2023.

**2.3 Importancia relativa**

Al decidir sobre cómo reconocer, valorar, clasificar o revelar información sobre las partidas en los estados financieros intermedios, el Grupo ha evaluado la importancia relativa en relación con los datos financieros del semestre.

(Continúa)

## FAES FARMA, S.A. Y SOCIEDADES DEPENDIENTES

Notas explicativas a los Estados Financieros Intermedios Resumidos Consolidados

**2.4 Comparación de la información**

Los estados contables que forman parte de los presentes estados financieros intermedios resumidos consolidados han sido preparados bajo los mismos criterios que la información relativa a los periodos comparativos de 30 de junio de 2023 y/o 31 de diciembre de 2023. La información comparativa ha sido ajustada para reflejar la identificación y valoración de los activos adquiridos en la combinación de negocios de Faes Farma Gulf FZCO (anteriormente denominada NovoSci Healthcare FZCO) (véanse notas 7 y 17), procediendo a ajustar retroactivamente los siguientes epígrafes:

	Miles de euros		
	31.12.2023	Reexpresión	31.12.2023 reexpresado
Inmovilizado intangible "Patentes, licencias y marcas"	109.292	266	109.558
Inmovilizado intangible "Fondo de comercio"	56.083	277	56.360
Diferencias de conversión	3.144	(63)	3.081
Otros pasivos financieros corrientes	(17.956)	(480)	(18.436)

**3. Principios Contables Aplicados Relevantes**

Para la elaboración de los estados financieros intermedios resumidos consolidados se han seguido los mismos principios contables y normas de valoración detallados en las cuentas anuales consolidadas del Grupo al 31 de diciembre de 2023 preparados de conformidad con las NIIF-UE. El Grupo no ha adoptado de forma anticipada ninguna norma, modificación o interpretación publicada que todavía no esté vigente.

**3.1 Normas, modificaciones e interpretaciones obligatorias para todos los ejercicios comenzados el 1 de enero de 2024**

**NIIF 16 (Modificación) "Pasivo por arrendamiento en una venta con arrendamiento posterior"**: La NIIF 16 incluye requisitos sobre cómo contabilizar una venta con arrendamiento posterior en la fecha en que se lleva a cabo la transacción. Sin embargo, no especificaba cómo registrar la transacción después de esa fecha. Esta modificación explica cómo una empresa debe contabilizar una venta con arrendamiento posterior después de la fecha de la transacción. La fecha efectiva de esta modificación es el 1 de enero de 2024, si bien se permite su adopción anticipada.

**NIC 1 (Modificación) "Clasificación de los pasivos como corrientes o no corrientes"** y **NIC 1 (Modificación) "Pasivos no corrientes con condiciones"**: Las modificaciones, adoptadas simultáneamente por la Unión Europea, aclaran que los pasivos se clasifican como corrientes o no corrientes, dependiendo de los derechos que existan al final del ejercicio sobre el que se informa. La clasificación no se ve afectada por las expectativas de la entidad o los hechos posteriores a la fecha de cierre del ejercicio (por ejemplo, la recepción de una renuncia o un incumplimiento del acuerdo). La modificación también aclara lo que quiere decir la NIC 1 cuando se refiere a la "liquidación" de un pasivo.

(Continúa)

## FAES FARMA, S.A. Y SOCIEDADES DEPENDIENTES

## Notas explicativas a los Estados Financieros Intermedios Resumidos Consolidados

Adicionalmente, la modificación tiene como objetivo mejorar la información proporcionada cuando el derecho a diferir el pago de un pasivo está sujeto al cumplimiento de condiciones (“covenants”) dentro de los doce meses posteriores al ejercicio sobre el que se informa.

Esta modificación es efectiva para los ejercicios que comiencen a partir del 1 de enero de 2024, y se aplica retrospectivamente de acuerdo con la NIC 8 “Políticas contables, cambios en las estimaciones contables y errores”. Se permite la adopción anticipada de las mismas.

**NIC 7 (Modificación) y NIIF 7 (Modificación) “Acuerdos de financiación de proveedores (“confirming”)”**: El IASB ha modificado la NIC 7 y la NIIF 7 para mejorar los desgloses sobre los acuerdos de financiación de proveedores (“confirming”) y sus efectos sobre los pasivos, los flujos de efectivo y la exposición al riesgo de liquidez de una empresa. La enmienda responde a las preocupaciones de los inversores de que los acuerdos de financiación de proveedores de algunas empresas no son lo suficientemente visibles.

Esta modificación es efectiva para los ejercicios que comiencen a partir del 1 de enero de 2024. Se permite la aplicación anticipada de la modificación.

Dichas normas se han tenido en cuenta con efecto 1 de enero de 2024, no teniendo impacto en los estados financieros resumidos del grupo.

### 3.2 Normas, interpretaciones y modificaciones a las normas existentes que no pueden adoptarse anticipadamente o que no han sido adoptadas por la Unión Europea

A la fecha de formulación de estos Estados Financieros intermedios, el IASB y el Comité de Interpretaciones de NIIF habían publicado las normas, modificaciones e interpretaciones que se detallan a continuación, que están pendientes de adopción por parte de la Unión Europea.

**NIIF 10 (Modificación) y NIC 28 (Modificación) “Venta o aportación de activos entre un inversor y sus asociadas o negocios conjuntos”**: Estas modificaciones aclaran el tratamiento contable de las ventas y aportaciones de activos entre un inversor y sus asociadas y negocios conjuntos que dependerá de si los activos no monetarios vendidos o aportados a una asociada o negocio conjunto constituyen un “negocio”. El inversor reconocerá la ganancia o pérdida completa cuando los activos no monetarios constituyan un “negocio”. Si los activos no cumplen la definición de negocio, el inversor reconoce la ganancia o pérdida en la medida de los intereses de otros inversores. Las modificaciones sólo aplicarán cuando un inversor venda o aporte activos a su asociada o negocio conjunto.

Originalmente, estas modificaciones a la NIIF 10 y la NIC 28 eran prospectivas y efectivas para los ejercicios anuales que comenzasen a partir de 1 de enero de 2016. No obstante, a finales del año 2015, el IASB tomó la decisión de posponer la fecha de vigencia de las mismas (sin fijar una nueva fecha concreta), ya que está planeando una revisión más amplia que pueda resultar en la simplificación de la contabilidad de estas transacciones y de otros aspectos de la contabilización de asociadas y negocios conjuntos.

(Continúa)

## FAES FARMA, S.A. Y SOCIEDADES DEPENDIENTES

## Notas explicativas a los Estados Financieros Intermedios Resumidos Consolidados

**NIC 21 (Modificación) “Falta de intercambiabilidad”:** El IASB ha modificado la NIC 21 para añadir requisitos para ayudar a las entidades a determinar si una moneda es intercambiable por otra moneda y el tipo de cambio al contado a utilizar cuando no lo es. Cuando una moneda no se puede cambiar por otra moneda, es necesario estimar el tipo de cambio al contado en una fecha de valoración con el objetivo de determinar la tasa a la que se llevaría a cabo una transacción de intercambio ordenada en esa fecha entre participantes del mercado bajo las condiciones económicas prevalecientes.

Cuando una entidad aplica por primera vez los nuevos requerimientos, no está permitido reexpresar la información comparativa. En cambio, se requiere la conversión de los importes afectados a tipos de cambio al contado estimados en la fecha de aplicación inicial de la modificación, con un ajuste contra reservas.

Esta modificación es efectiva para los ejercicios que comiencen a partir del 1 de enero de 2025. Se permite la aplicación anticipada de la modificación, si bien está pendiente de aprobación por parte de la Unión Europea.

**NIIF 18 “Presentación y desglose en los estados financieros”:** El IASB ha emitido una nueva norma sobre presentación y desglose en los estados financieros, que sustituye a la NIC 1 “Presentación de estados financieros”. Muchos de los principios existentes en la NIC 1 se mantienen; no obstante, los nuevos conceptos clave introducidos en la NIIF 18 se relacionan con:

- La estructura de la cuenta de pérdidas y ganancias, requiriendo la presentación de ciertos totales y subtotales específicos y exigiendo la clasificación de las partidas de la cuenta de pérdidas y ganancias en una de cinco categorías: operación, inversión, financiación, impuestos sobre las ganancias y operaciones discontinuadas;
- Desgloses requeridos en los estados financieros para ciertas medidas de desempeño de las que se informa en los estados financieros (es decir, medidas de desempeño definidas por la dirección); y
- Principios mejorados sobre agregación y desagregación que se aplican a los estados financieros principales y a las notas en general.

La NIIF 18 no cambia el reconocimiento o a la valoración de partidas en los estados financieros, pero podría cambiar lo que una entidad reporta como su “resultado de explotación”.

Esta nueva norma es efectiva para los ejercicios que comiencen a partir del 1 de enero de 2027, incluso para los estados financieros intermedios, y se requiere una aplicación retrospectiva. Se permite su aplicación anticipada, si bien la norma está pendiente de aprobación por parte de la Unión Europea.

(Continúa)

## FAES FARMA, S.A. Y SOCIEDADES DEPENDIENTES

## Notas explicativas a los Estados Financieros Intermedios Resumidos Consolidados

**NIIF 19 “Dependientes sin responsabilidad pública: Desgloses”**: Esta nueva norma ha sido desarrollada para permitir que las dependientes sin responsabilidad pública, con una matriz que aplica las normas NIIF en sus estados financieros consolidados, apliquen las normas NIIF con requisitos de desglose reducidos. La NIIF 19 es una norma voluntaria que las dependientes elegibles pueden aplicar al preparar sus propios estados financieros consolidados, separados o individuales, siempre que lo permita la legislación reguladora correspondiente. Estas dependientes continuarán aplicando los requisitos de reconocimiento, valoración y presentación de otras normas NIIF, pero pueden reemplazar los requisitos de desglose de esas normas con requisitos de desglose reducidos.

La nueva norma es efectiva para los ejercicios que comiencen a partir del 1 de enero de 2027. Se permite su aplicación anticipada, si bien la norma está pendiente de aprobación por parte de la Unión Europea.

**Modificaciones a NIIF 9 y NIIF 7 “Modificaciones a clasificación y valoración de instrumentos financieros”**: Estas modificaciones a NIIF 9 y NIIF 7 son para:

- a) Aclarar la fecha de reconocimiento y baja en cuentas de algunos activos y pasivos financieros, con una nueva excepción para algunos pasivos financieros liquidados a través de un sistema de transferencia electrónica de efectivo;
- b) Aclarar y añadir orientación adicional para evaluar si un activo financiero cumple con el criterio únicamente de pagos de principal e intereses;
- c) Incorporar nuevos requerimientos de información a revelar para ciertos instrumentos con términos contractuales que pueden cambiar los flujos de efectivo (como algunos instrumentos con características vinculadas al logro de objetivos ambientales, sociales y de gobernanza (ESG)); y
- d) Actualizar la información a revelar para los instrumentos de patrimonio designados a valor razonable con cambios en otro resultado global.

Las modificaciones del punto (b) son más relevantes para las instituciones financieras, si bien las modificaciones en (a), (c) y (d) son relevantes para todas las entidades.

Estas modificaciones son efectivas para los ejercicios que comiencen a partir del 1 de enero de 2026. Se permite su aplicación anticipada, si bien la norma está pendiente de aprobación por parte de la Unión Europea.

El Grupo no ha considerado la aplicación anticipada de las Normas e interpretaciones antes detalladas y en cualquier caso el Grupo está analizando el impacto que estas nuevas modificaciones/interpretaciones puedan tener sobre las cuentas anuales consolidadas del Grupo, en caso de ser adaptados por la Unión Europea.

(Continúa)



## FAES FARMA, S.A. Y SOCIEDADES DEPENDIENTES

Notas explicativas a los Estados Financieros Intermedios Resumidos Consolidados

**4. Información Financiera por Segmentos**

Al 30 de junio de 2024 el Grupo está organizado por los siguientes segmentos operativos, siendo el criterio aplicado por el Grupo para la identificación de los segmentos, los productos, cuyos tipos de productos y servicios principales son como sigue:

- Especialidades farmacéuticas
- Nutrición y salud animal
- Materias primas farmacéuticas

El segmento “Materias primas farmacéuticas”, cuyos productos son las materias primas farmacéuticas no cumple los criterios cuantitativos para ser presentado separadamente.

El Grupo opera principalmente en dos áreas geográficas, identificadas como nacional y exportación. En el mercado nacional las actividades principales se desarrollan en España y Portugal y en el mercado de exportación en Latinoamérica y África.

No existen transacciones significativas entre segmentos. Un detalle de los ingresos ordinarios por segmentos y su conciliación con el resultado del período terminado en 30 de junio de 2024 y 2023 es como sigue:

(Continúa)

## FAES FARMA, S.A. Y SOCIEDADES DEPENDIENTES

## Notas explicativas a los Estados Financieros Intermedios Resumidos Consolidados

	Miles de euros				
	Especialidades farmacéuticas y healthcare		Nutrición y salud animal		Otros segmentos
	30.06.24	30.06.23	30.06.24	30.06.23	30.06.24
Ingresos ordinarios a clientes externos	<u>234.888</u>	<u>207.967</u>	<u>25.967</u>	<u>26.447</u>	<u>296</u>
Beneficios antes de impuestos de los segmentos	<u>63.000</u>	<u>58.748</u>	<u>5.837</u>	<u>4.269</u>	<u>70</u>
Impuesto sobre las ganancias					<u>(790)</u>
Beneficio del período					<u>261.151</u>
					<u>236.205</u>
					<u>68.907</u>
					<u>(10.608)</u>
					<u>58.299</u>
					<u>62.227</u>
					<u>(9.245)</u>
					<u>52.982</u>

Un detalle del total de activos y pasivos por segmentos del período terminado en 30 de junio de 2024 y 31 de diciembre de 2023 es como sigue:

	Miles de euros				
	Especialidades farmacéuticas y healthcare		Nutrición y salud animal		Otros segmentos
	30.06.24	31.12.23	30.06.24	31.12.23	30.06.24
Total activos	768.022	698.483	64.032	72.363	5.477
					5.726
					837.531
					776.572
Total pasivos	142.965	89.631	8.332	23.233	225
					296
					151.522
					113.160

(Continúa)

## FAES FARMA, S.A. Y SOCIEDADES DEPENDIENTES

## Notas explicativas a los Estados Financieros Intermedios Resumidos Consolidados

**5. Estacionalidad de las Transacciones del Período Intermedio**

Como norma general las actividades del Grupo no están afectadas por un carácter cíclico o estacional relevante.

**6. Inmovilizado Material**

El movimiento del inmovilizado material es el siguiente:

	Terrenos y Construcciones	Instalaciones técnicas y maquinaria	Otras instalaciones, utillaje y mobiliario	Equipos informáticos	Anticipos Inmovilizado Material en curso	Otros	Total
<b>A 31 de diciembre de 2023</b>							
Coste	49.416	70.988	59.624	2.488	177.227	1.733	361.476
Amortización acumulada	(18.704)	(34.271)	(31.423)	(2.287)	-	(643)	(87.328)
Importe neto en libros	30.712	36.717	28.201	201	177.227	1.090	274.148
<b>Semestre finalizado a 30 junio 2024</b>							
Importe neto en libros inicial	30.712	36.717	28.201	201	177.227	1.090	274.148
Altas	12	660	542	113	13.547	40	14.914
Diferencias de conversión	65	240	34	81	-	(62)	358
Cargo por amortización	(406)	(1.974)	(2.851)	(266)	(7)	(58)	(5.562)
Importe neto en libros	30.383	35.643	25.926	129	190.767	1.010	283.858
<b>A 30 de junio de 2024</b>							
Coste	49.336	68.403	59.937	2.475	190.767	1.093	372.011
Amortización Acumulada	(18.953)	(32.760)	(34.011)	(2.346)	-	(83)	(88.153)
Importe neto en libros	30.383	35.643	25.926	129	190.767	1.010	283.858

Durante el período de seis meses terminado el 30 de junio de 2024 el Grupo ha realizado adquisiciones de elementos de activo por importe de 14.914 miles de euros (48.922 miles de euros en el período de seis meses terminado en 30 de junio de 2023). La mayor parte de las altas corresponden a los trabajos de construcción del edificio e instalaciones de la nueva planta de producción farmacéutica en el Parque Tecnológico de Bizkaia, la cual siguen en curso.

No se han producido bajas significativas de activos materiales y las realizadas estaban totalmente amortizadas.

Durante el período de seis meses terminado en 30 de junio de 2024 y 2023 no se han producido pérdidas por deterioro.

El Grupo tiene compromisos de adquisición de inmovilizados materiales por valor de 17 millones de euros, relacionados principalmente con la inversión en la nueva planta de producción farmacéutica que se está construyendo en terrenos del Parque Tecnológico de Bizkaia.

## FAES FARMA, S.A. Y SOCIEDADES DEPENDIENTES

## Notas explicativas a los Estados Financieros Intermedios Resumidos Consolidados

**7. Activos Intangibles**

El movimiento del inmovilizado intangible es el siguiente:

	Fondo de comercio	Gastos de desarrollo en curso	Patentes, licencias y marcas	Aplicaciones informáticas	Otros	Total
<b>A 31 de diciembre de 2023</b>						
Coste	59.372	13.314	234.889	10.093	5.703	323.371
Amortización y deterioro del valor acumulados	(3.012)	(758)	(125.331)	(3.875)	(5.646)	(138.622)
Importe neto en libros	56.360	12.556	109.558	6.218	57	184.749
<b>Semestre finalizado a 30 junio 2024</b>						
Importe neto en libros inicial	56.360	12.556	109.558	6.218	57	184.749
Altas	-	1.526	48	660	-	2.234
Reversión por deterioro del valor	-	-	225	-	-	225
Diferencias de conversión	49	(3)	299	(3)	-	342
Cargo por amortización	-	(38)	(2.532)	(375)	(4)	(2.949)
Importe neto en libros final	56.409	14.041	107.598	6.500	53	184.601
<b>A 30 de junio de 2024</b>						
Coste	59.421	14.838	235.261	10.750	5.703	325.973
Amortización y deterioro del valor acumulados	(3.012)	(797)	(127.663)	(4.250)	(5.650)	(141.372)
Importe neto en libros	56.409	14.041	107.598	6.500	53	184.601

Durante el período de seis meses terminado el 30 de junio de 2024 el Grupo ha reconocido gastos de desarrollo relacionados con proyectos en curso por un importe de 1.526 miles de euros (551 miles de euros en el período de seis meses terminado en 30 de junio de 2023).

Adicionalmente, en mayo de 2023 se realizó la adquisición de Faes Farma Gulf FZCO (anteriormente denominada NovoSci Healthcare FZCO), descrita en la nota 1, registrándose un fondo de comercio en contabilidad provisional por importe de 4.157 miles de euros, (véase nota 17). A fecha de estos estados financieros intermedios, el Grupo ha realizado el proceso de identificación y valoración de los activos que surgieron de la combinación de negocios y el fondo de comercio definitivo asciende a 4.434 miles de euros.

Se ha realizado un seguimiento de las proyecciones estimadas para el ejercicio 2024 y siguientes y no se han identificado variaciones significativas en las mismas, de forma que no se han puesto de manifiesto indicios de deterioro en los activos intangibles con vida útil indefinida ni definida.

(Continúa)

## FAES FARMA, S.A. Y SOCIEDADES DEPENDIENTES

Notas explicativas a los Estados Financieros Intermedios Resumidos Consolidados

**8. Otros activos financieros**

El detalle de otros activos financieros es como sigue:

	Miles de euros	
	30.06.24	31.12.23
<b>No corrientes</b>		
Fianzas	<u>174</u>	<u>336</u>
<b>Corrientes</b>		
Activos financieros a coste amortizado	<u>9.109</u>	<u>13.104</u>
	<u>9.283</u>	<u>13.440</u>

Los importes recogidos en el epígrafe corriente de “Activos financieros a coste amortizado” corresponden principalmente a depósitos contratados que generan un ingreso financiero con un tipo de interés nominal fijo de entre el 1,55% y el 7,5%.

**9. Impuestos Diferidos**

A 30 de junio de 2024 el Grupo tiene reconocidos activos por impuestos diferidos correspondientes, principalmente, a deducciones por inversiones en proyectos de I+D+i. Los pasivos por impuesto diferido corresponden, principalmente, a diferencias temporarias generadas por activos intangibles identificados en combinaciones de negocios.

**10. Patrimonio Neto**a) Capital social

A 30 de junio de 2024 el capital social de Faes Farma, S.A. está representado por 316.223.938 acciones ordinarias representadas por medio de anotaciones en cuenta de 0,1 euros de valor nominal cada una, totalmente suscritas y desembolsadas (316.223.938 acciones ordinarias representadas por medio de anotaciones en cuenta de 0,1 euros de valor nominal cada una, totalmente suscritas y desembolsadas a fecha 31 de diciembre de 2023). Estas acciones gozan de iguales derechos políticos y económicos. La totalidad de las acciones de la Sociedad están admitidas a cotización oficial en Bolsa.

(Continúa)

## FAES FARMA, S.A. Y SOCIEDADES DEPENDIENTES

## Notas explicativas a los Estados Financieros Intermedios Resumidos Consolidados

Asimismo, a 30 de junio de 2024 el Grupo mantiene 4.975.247 acciones propias (4.975.247 acciones propias a 31 de diciembre de 2023).

La Junta General de Accionistas celebrada el 25 de junio de 2024, autorizó al Consejo de Administración a aumentar el capital social, en una o varias veces y en cualquier momento, en el plazo de cinco años contado desde la fecha de celebración de esta Junta y hasta la mitad del capital social de la Sociedad en el momento de esta autorización.

En la Junta General de Accionistas celebrada el 15 de junio de 2023 se aprobó una nueva ampliación de capital con objeto de atender el esquema de retribución a los accionistas. El Consejo de Administración disponía de un año desde la fecha del acuerdo para llevar a cabo dicha ampliación de capital. A 30 de junio de 2024 no se ha ejecutado dicha ampliación de capital, venciendo el plazo dispuesto para ello.

En la Junta General de Accionistas celebrada el 22 de junio de 2022 se aprobó una ampliación de capital con cargo a reservas, con objeto de atender el esquema de retribución de los accionistas. El Consejo de Administración disponía de un año desde la fecha del acuerdo para llevar a cabo dicha ampliación de capital. Con fecha 27 de marzo de 2023 el Consejo de Administración acordó llevar a cabo la ejecución de un aumento de capital con cargo a reservas voluntarias a través del cual se instrumenta el dividendo flexible aprobado por la Junta General Ordinaria de Accionistas celebrada el 22 de junio de 2022. Conforme a lo previsto en dicha Junta General de Accionistas, el importe del aumento de capital máximo se fijó en 1.195.318,50 euros, siendo el valor de mercado del aumento de 37.904.242 euros.

El Consejo de Administración fijó un calendario estableciendo los plazos para la ejecución de dicho aumento, siendo el 19 de abril de 2023 la fecha fijada en la que finalizaba el plazo para solicitar la retribución en efectivo en virtud del compromiso de compra de los derechos asumido por Faes Farma, S.A. Cada accionista de Faes Farma, S.A. recibió un derecho de asignación gratuita por cada acción de Faes Farma, S.A. Los referidos derechos de asignación gratuita se negociaron en las Bolsas de Valores de Madrid, Barcelona, Bilbao y Valencia. En función de la alternativa escogida, en la ejecución del aumento de capital cada uno de los accionistas de la Sociedad podía recibir bien nuevas acciones de Faes Farma, S.A. liberadas, o bien un importe en efectivo como consecuencia de la venta de los derechos de asignación gratuita a Faes Farma, S.A. (en virtud del compromiso que asumió la sociedad, a un precio fijo garantizado) o en el mercado (en cuyo caso la contraprestación varió en función de la cotización de los derechos de asignación gratuita). La ampliación de capital se efectuó libre de gastos y de comisiones para los suscriptores en cuanto a la asignación de las nuevas acciones emitidas, asumiendo Faes Farma, S.A. los gastos de emisión, suscripción, puesta en circulación, admisión a cotización y demás relacionados con la ampliación de capital. Los accionistas titulares del 91,04% de los derechos de asignación gratuita optaron por la suscripción de acciones de nueva emisión. Por lo tanto, la Sociedad dominante emitió 10.882.226 acciones de 0,10 euros de valor nominal cada una, incrementando el importe de capital en 1.088.222,60 euros.

Como consecuencia de la alternativa escogida por los accionistas, la Sociedad registró un dividendo por un importe de 3.285 miles de euros, correspondiente a la adquisición de los derechos de asignación gratuita de las acciones que optaron por la renuncia al ejercicio de asignación preferente. Dicho importe fue abonado en abril de 2023.

(Continúa)

## FAES FARMA, S.A. Y SOCIEDADES DEPENDIENTES

## Notas explicativas a los Estados Financieros Intermedios Resumidos Consolidados

En el ejercicio 2023, durante los meses de mayo a octubre, la Sociedad dominante adquirió 5.441.113 acciones propias por importe de 17.686 miles de euros mediante el programa de recompra de acciones. En la Junta General de Accionistas de la sociedad celebrada el 15 de junio de 2023 se aprobó la reducción de capital para amortizar 5.441.113 acciones. La reducción de capital se llevó a cabo el 20 de noviembre de 2023 amortizando ese número de acciones con un impacto en el capital por el valor nominal de dichas acciones (544 miles de euros). La diferencia entre el valor nominal y el valor de adquisición medio de las acciones propias implicadas en la reducción de capital se ha registrado contra el epígrafe de “Reservas” (11.444 miles de euros).

b) Dividendos

La Junta General de 25 de junio de 2024 ha aprobado un dividendo complementario por la distribución del resultado de 2023 por un importe de 36.105 miles de euros que se encuentran registrados en el epígrafe de Otros pasivos financieros corrientes (Nota 12). Dicho importe ha sido abonado en julio de 2024.

De acuerdo con la resolución del Consejo de Administración de fecha 29 de noviembre de 2023, se acordó la distribución a los accionistas de un dividendo a cuenta de 0,039 euros por acción, por importe total de 12.139 miles de euros, que se registraron en el epígrafe de Otros pasivos financieros corrientes (Nota 12). Dicho importe ha sido abonado en enero de 2024.

La Junta General de 15 de junio de 2023 aprobó un dividendo complementario por la distribución del resultado de 2022 por un importe de 11.322 miles de euros pagados en el segundo semestre del ejercicio 2023.

c) Ganancias básicas por acción

Las ganancias básicas por acción se calculan dividiendo el beneficio del ejercicio atribuible a los tenedores de instrumentos de patrimonio de la Sociedad entre el número medio ponderado de acciones ordinarias en circulación durante el ejercicio, excluidas las acciones propias.

	30.06.24	30.06.23
Beneficio atribuible a los tenedores de instrumentos de patrimonio de la Sociedad (en miles de euros)	58.356	53.000
Número medio ponderado de acciones ordinarias en circulación	311.248.691	307.882.012
Ganancias básicas por acción (en euros)	0,187	0,172

(Continúa)

## FAES FARMA, S.A. Y SOCIEDADES DEPENDIENTES

## Notas explicativas a los Estados Financieros Intermedios Resumidos Consolidados

El número medio de acciones ordinarias en circulación se calcula como sigue:

	<u>30.06.24</u>	<u>30.06.23</u>
Acciones ordinarias en circulación al 1 de enero	311.248.691	305.996.167
Emisión gratuita de acciones en 2023	-	2.357.816
Variación autocartera ampliación	-	(40.862)
Adquisición acciones propias	-	(431.109)
Número medio ponderado de acciones ordinarias en circulación al 30 de junio	<u>311.248.691</u>	<u>307.882.012</u>

Los movimientos anteriores están ponderados por el número de días en circulación.

d) Ganancias diluidas por acción

Las ganancias diluidas por acción se calculan dividiendo el beneficio del ejercicio atribuible a los propietarios de instrumentos de patrimonio de la Sociedad entre el número medio ponderado de acciones ordinarias en circulación y acciones ordinarias potenciales durante el ejercicio, excluidas las acciones propias.

	<u>30.06.24</u>	<u>30.06.23</u>
Beneficio atribuible a los propietarios de instrumentos de patrimonio de la dominante (en miles de euros)	58.356	53.000
Número medio ponderado de acciones ordinarias en circulación y potenciales	312.450.712	308.634.718
Ganancias básicas por acción (en euros)	0,187	0,171

e) Acciones propias

Durante los meses de mayo a octubre de 2023 la Sociedad ejecutó un programa de recompra de acciones que fue aprobado en el ejercicio 2021 por el que adquirió 5.441.113 acciones por un importe de 17.686 miles de euros. A 30 de junio de 2024 el Grupo mantiene 4.975.247 acciones propias (4.975.247 acciones propias a 31 de diciembre de 2023).

(Continúa)



## FAES FARMA, S.A. Y SOCIEDADES DEPENDIENTES

## Notas explicativas a los Estados Financieros Intermedios Resumidos Consolidados

**11. Provisiones**

El detalle de provisiones es como sigue:

	Miles de euros	
	30.06.24	31.12.23
No corriente	880	864
Corriente	<u>7.396</u>	<u>7.250</u>
	<u>8.276</u>	<u>8.114</u>

**Aportación sanidad**

Según la Disposición Adicional sexta de la Ley 29/2007, de 26 de julio, de garantías y uso racional de los medicamentos, los grupos empresariales que se dediquen en España a la fabricación e importación de medicamentos, sustancias medicinales y cualesquiera otros productos sanitarios que se dispensen en territorio nacional a través de receta oficial del Sistema Nacional de Salud con financiación de su coste, deben ingresar determinadas cantidades calculadas en función de determinadas escalas sobre dichas ventas.

En el periodo de 6 meses terminado el 30 de junio de 2024, Faes Farma, S.A. ha pagado al Ministerio de Sanidad por este concepto 1.024 miles de euros (554 miles de euros en 2023) y tiene provisionado el importe pendiente de pago a 30 de junio de 2024 que asciende a 1.350 miles de euros (1.620 miles de euros a diciembre de 2023).

**12. Pasivos Financieros**

La composición al 30 de junio de 2024 y 31 de diciembre de 2023 de los pasivos financieros del Grupo es como sigue:

	Miles de euros	
	30.06.24	31.12.23
Ministerio de Ciencia e Innovación y CDTI	3.061	3.465
Pasivos por arrendamientos	3.635	4.373
Pasivos financieros no corrientes	<u>6.696</u>	<u>7.838</u>
Otros pasivos financieros		
- Deudas con accionistas (nota 10)	36.105	12.139
- Ministerio de Ciencia e Innovación y CDTI	720	666
- Deudas con entidades de crédito	1.488	1.629
- Otros	299	4.002
Pasivos por arrendamientos	<u>2.129</u>	<u>2.233</u>
Pasivos financieros corrientes	<u>40.741</u>	<u>20.669</u>

(Continúa)

## FAES FARMA, S.A. Y SOCIEDADES DEPENDIENTES

## Notas explicativas a los Estados Financieros Intermedios Resumidos Consolidados

La partida "Otros" a 31 de diciembre de 2023 correspondía principalmente a las deudas con proveedores de inmovilizado.

**13. Remuneraciones a la Dirección e información relativa a los Administradores de la Sociedad dominante y a las personas vinculadas a las mismas**

El importe total de las retribuciones devengadas al 30 de junio de 2024 a favor de los Administradores de la Sociedad ha sido de 1.328 miles de euros (1.262 miles de euros en junio 2023) en concepto de dietas, retribuciones societarias y servicios profesionales.

Las retribuciones pagadas a la Alta Dirección, conforme a la definición indicada en el IAGC (aquellos directivos que tengan dependencia directa del Consejo de Administración o del primer ejecutivo de la compañía y, en todo caso, el auditor interno) ascienden a 1.137 miles de euros (998 miles de euros a junio 2023).

Las retribuciones pagadas al resto del personal clave de la Dirección ascienden a 1.853 miles de euros (1.464 miles de euros a junio 2023).

En la Junta General del 22 de junio de 2022 se aprobó un plan de incentivos a largo plazo para personal clave, que se abonaría íntegramente en acciones en función del cumplimiento de determinados objetivos establecidos por el Consejo de Administración. Este plan tiene una duración de 5 años (2022-2026), dividida en 3 ciclos solapados e independientes de 3 años de duración cada uno. Este plan ha tenido un impacto en la cuenta de resultados a 30 de junio de 2024 de 372 miles de euros (387 miles de euros en la cuenta de resultados a 30 de junio de 2023).

**14. Otros Ingresos**

La cifra de Otros Ingresos incluye al 30 de junio de 2024 un importe de 12.510 miles de euros (16.804 miles de euros al 30 de junio de 2023) correspondiente, principalmente, a importes no reembolsables como consecuencia de los contratos firmados por la cesión de licencias a otros laboratorios en todo el mundo.

**15. Plantilla Media**

La distribución por sexos de la plantilla media a 30 de junio de 2024 y 2023 es la siguiente:

	Número medio de empleados	
	30.06.24	30.06.23
Hombres	803	808
Mujeres	959	956
	<u>1.762</u>	<u>1.764</u>

(Continúa)

## FAES FARMA, S.A. Y SOCIEDADES DEPENDIENTES

## Notas explicativas a los Estados Financieros Intermedios Resumidos Consolidados

**16. Gestión del Riesgo Financiero****16.1 Factores de riesgo financiero**

Los objetivos y políticas relacionados con la gestión del riesgo financiero por parte de la Dirección son consistentes con los desglosados en las cuentas anuales consolidadas del Grupo para el ejercicio de doce meses terminado en 31 de diciembre de 2023.

**16.2 Estimación del valor razonable**

A continuación, se presenta un análisis de los instrumentos financieros que se valoran a valor razonable, por método de valoración. Los diferentes niveles se han definido como sigue:

- Precios de cotización (no ajustados) en mercados activos para activos y pasivos idénticos (Nivel 1).
- Datos distintos a los precios de cotización incluidos en el nivel 1 que sean observables para el activo o el pasivo, ya sea directamente (esto es, los precios de referencia) o indirectamente (esto es, derivados de los precios) (Nivel 2).
- Datos del activo o pasivo que no se basan en datos observables del mercado (esto es, datos no observables) (Nivel 3).

La sociedad no cuenta con activos ni pasivos valorados a valor razonable a 30 de junio de 2024 ni a 31 de diciembre de 2023.

**17. Combinaciones de negocios**

Con fecha 3 de mayo de 2023 la Sociedad dominante y la filial Ingaso Farm, S.L.U. adquirieron el 90% y 10%, respectivamente, de las participaciones de la comercializadora Faes Farma Gulf FZCO (anteriormente denominada NovoSci Healthcare FZCO), ubicada en Dubai, por una contraprestación total de 5 millones de euros, de los cuales 4,6 millones de euros fueron abonados en el momento de la compra y los 480 miles de euros restantes en mayo 2024 al cumplirse determinadas condiciones establecidas en el contrato firmado. A 30 de junio de 2023 el fondo de comercio generado en contabilidad provisional ascendía a 4,2 millones de euros. En el ejercicio 2024 el Grupo ha realizado la evaluación relativa a la identificación y valoración de los activos netos adquiridos, identificando activos intangibles correspondientes a marcas por importe de 266 miles de euros. El fondo de comercio definitivo generado resultante de este proceso de asignación y valorado a su coste, asciende a 4,4 millones de euros (nota 7). El impacto de la amortización de las marcas a 30 de junio de 2024 no es significativo ni tampoco su correspondiente efecto fiscal. Se han modificado las cifras del ejercicio anterior para contabilizar esta asignación del precio pagado (véase nota 2.4).

(Continúa)

## FAES FARMA, S.A. Y SOCIEDADES DEPENDIENTES

## Detalle de las Sociedades Dependientes

30 de junio de 2024

Denominación social	Domicilio social	Actividad	Auditor	Sociedad titular de la participación	% participación
Lazlo Internacional, S.A. Sociedad Unipersonal	Vía de los Poblados, 3 – Madrid	Comercialización de productos OTC	-	Faes Farma, S.A.	100%
Laboratorios Veris, S.A. Sociedad Unipersonal	Vía de los Poblados, 3 – Madrid	Laboratorio farmacéutico	-	Faes Farma, S.A.	100%
Faes Farma Portugal, S.A.	R. Elías García, 28 – Amadora (Portugal)	Laboratorio farmacéutico	PwC	Faes Farma, S.A.	100%
Olive Farmacéutica, Limitada	R. Elías García, 28 - Amadora (Portugal)	Laboratorio farmacéutico	-	Faes Farma Portugal, S.A.	100%
Veris Farmacéutica, Limitada	R. Elías García, 28 - Amadora (Portugal)	Laboratorio farmacéutico	-	Faes Farma Portugal, S.A.	100%
Ingaso Farm, S.L.U.	P. El Carrascal, 2 Lanciego (Alava)	Nutrición y salud animal	PwC	Faes Farma, S.A.	99,65%
Faes Chile, Salud y Nutrición Limitada	Avenida Las Condes 7700, Oficina 303-A, Santiago – Chile	Comercializadora	-	Faes Farma, S.A.	0,35%
Faes Farma del Ecuador S.A.	Santiago (Chile)	Importación de medicamentos	ARMS	Ingaso Farm, S.L.U.	99,97%
Faes Farma Perú, S.A.C	Av. Shyris 860 Quito (Ecuador)	Comercializadora	-	Faes Farma, S.A.	0,03%
Faes Farma Nigeria Limited	Calle Los Tulipanes 147, Lima (Perú)	Comercializadora	-	Ingaso Farm, S.L.U.	99,99%
Faes Farma México, S.A. de C.V.	Nº 25 D Ladoke Akintola Street, G.R.A. Ikeja, Lagos (Nigeria)	Comercializadora	Grant Thornton	Ingaso Farm, S.L.U.	0,01%
Colpharma, S.R.L.	Av. Prolongación Paseo de la Reforma, 51 Piso 11, Ciudad de México (México)	Laboratorio farmacéutico	-	Faes Farma, S.A.	99,89%
Tecnovit, S.L.	Via Mantova, 92 – Parma (Italia)	Comercializadora	-	Ingaso Farm S.L.U.	0,11%
Cidosa, S.A.U.	Carrer de les Sorts – Alforja (Tarragona)	Nutrición y salud animal	PwC	Faes Farma, S.A.	99,99%
AT Capselos S.L.	Carrer de les Sorts – Alforja (Tarragona)	Nutrición y salud animal	PwC	Faes Farma, S.A.	51%
Faes Farma Colombia, S.A.S.	Carrer de les Sorts – Alforja (Tarragona)	Comercializadora	-	Faes Farma, S.A.	99%
Global Farma, S.A.	Poligono Industrial "Valle del Cinca", Calle C, parcela 41.03, Barbastro (Huesca)	Nutrición y salud animal	-	Ingaso Farm S.L.U.	1%
ISF by Farm Faes, S.L.	Av. Carretera 7, 155C, Bogotá (Colombia)	Comercializadora medicamentos	-	Tecnovit, S.L.	100%
Faes Farma Gulf FZCO (anteriormente NovoSci Healthcare FZCO)	5TA Av. 16-62 Edificio Platina, Ciudad de Guatemala	Laboratorio farmacéutico	PwC	Tecnovit, S.L.	82%
	Poligono Industrial "Valle del Cinca", Calle C, parcela 41.03, Barbastro (Huesca)	Comercializadora medicamentos	-	Ingaso Farm, S.L.U.	18%
	South Zone, Jebel Ali Free Zone, Dubái, EAU	Laboratorio farmacéutico	PwC	Faes Farma, S.A.	100%
		Nutrición y salud animal	PwC	Faes Farma, S.A.	99,99%
		Comercializadora	-	Ingaso Farm S.L.U.	0,01%
		Nutrición y salud animal	-	Ingaso Farm, S.L.U.	70%
		Comercializadora	-	Tecnovit, S.L.	30%
		Comercializadora	-	Faes Farma, S.A.	90%
		Comercializadora	-	Ingaso Farm, S.L.U.	10%

Este Anexo forma parte integrante de la nota 1 de los estados financieros intermedios resumidos consolidados al 30 de junio de 2024, junto con el cual debe ser leído.

(Continúa)

FAES FARMA, S.A. Y SOCIEDADES DEPENDIENTES

Detalle de las Sociedades Dependientes

31 de diciembre de 2023

Denominación social	Domicilio social	Actividad	Auditor	Sociedad titular de la participación	% participación
Lazio Internacional, S.A. Sociedad Unipersonal	Vía de los Poblados, 3 – Madrid	Comercialización de productos OTC	-	Faes Farma, S.A.	100%
Laboratorios Veris, S.A. Sociedad Unipersonal	Vía de los Poblados, 3 – Madrid	Laboratorio farmacéutico	-	Faes Farma, S.A.	100%
Faes Farma Portugal, S.A.	R. Elías García, 28 – Amadora (Portugal)	Laboratorio farmacéutico	PwC	Faes Farma, S.A.	100%
Olive Farmacéutica, Limitada	R. Elías García, 28 - Amadora (Portugal)	Laboratorio farmacéutico	-	Faes Farma Portugal, S.A.	100%
Veris Farmacéutica, Limitada	R. Elías García, 28 - Amadora (Portugal)	Laboratorio farmacéutico	-	Faes Farma Portugal, S.A.	100%
Ingaso Farm, S.L.U.	P. El Carrascal, 2 Lanciego (Alava)	Nutrición y salud animal	PwC	Faes Farma, S.A.	100%
Faes Chile, Salud y Nutrición Limitada	Avenida Las Condes 7700, Oficina 303-A, Santiago – Chile	Comercializadora	-	Faes Farma, S.A.	99,65%
Faes Farma del Ecuador S.A.	Santiago (Chile) Av. Shyris 860	Importación de medicamentos	ARMS	Ingaso Farm, S.L.U.	0,35%
Faes Farma Perú, S.A.C	Quito (Ecuador) Calle Los Tulipanes 147, Lima (Perú)	Comercializadora	-	Faes Farma, S.A.	99,97%
Faes Farma Nigeria Limited	Nº 25 D Ladoke Akintola Street, G.R.A. Ikeja, Lagos (Nigeria)	Comercializadora	Grant Thornton	Ingaso Farm, S.L.U.	0,03%
Faes Farma México, S.A. de C.V.	Av. Prolongación Paseo de la Reforma, 51 Piso 11, Ciudad de México (México)	Comercializadora	-	Faes Farma, S.A.	99,99%
Colpharma, S.R.L.	Via Mantova, 92 – Parma (Italia)	Laboratorio farmacéutico	-	Ingaso Farm, S.L.U.	0,01%
Tecnovit, S.L.	Carrer de les Sorts – Alfojja (Tarragona)	Comercializadora	PwC	Faes Farma, S.A.	51%
Cidosa, S.A.U.	Carrer de les Sorts – Alfojja (Tarragona)	Nutrición y salud animal	PwC	Faes Farma, S.A.	99%
AT Capselos S.L.	Poligono Industrial "Valle del Cinca", Calle C, parcela 41.03, Barbastro (Huesca)	Nutrición y salud animal	-	Ingaso Farm S.L.U.	1%
Faes Farma Colombia, S.A.S.	Av. Carretera 7, 155C, Bogotá (Colombia)	Comercializadora	-	Tecnovit, S.L.	100%
Global Farma, S.A.	5TA Av. 16-62 Edificio Platina, Ciudad de Guatemala	Nutrición y salud animal	-	Tecnovit, S.L.	82%
ISF by Farm Faes, S.L.	Poligono Industrial "Valle del Cinca", Calle C, parcela 41.03, Barbastro (Huesca)	Comercializadora medicamentos	PwC	Ingaso Farm, S.L.U.	18%
Faes Farma Gulf FZCO (anteriormente NovoSci Healthcare FZCO)	South Zone, Jebel Ali Free Zone, Dubái, EAU	Laboratorio farmacéutico	PwC	Faes Farma, S.A.	100%
		Nutrición y salud animal	-	Ingaso Farm S.L.U.	99,99%
		Comercializadora	-	Tecnovit, S.L.	0,01%
				Ingaso Farm, S.L.U.	70%
				Faes Farma, S.A.	30%
				Ingaso Farm, S.L.U.	90%
				Ingaso Farm, S.L.U.	10%

## FAES FARMA, S.A. Y SOCIEDADES DEPENDIENTES

Informe de Gestión Consolidado  
30 de junio de 2024

**Resumen ejecutivo JUNIO 2024**

- **La cifra de ventas netas consolidadas** alcanza los 261,2 millones de euros con un crecimiento de casi el 11%. Por su parte, **los ingresos totales** suman 273,6 millones de euros, con un incremento superior al 8%, en la parte alta de las previsiones publicadas.
- El crecimiento se sustenta principalmente en la evolución de los ingresos tanto en Farma España como en internacional. El peso de **internacional** en el total de los ingresos ya es de un **58%**.
- El **EBITDA consolidado** se sitúa en los 78,5 millones de euros incrementándose en un 10% respecto al año anterior.
- El **resultado neto atribuible al grupo** es de 58,4 millones de euros.
- Las **inversiones brutas** del periodo superan los 20 millones de euros, cifra muy inferior a los valores de 2023 una vez que las construcciones de nuestras plantas productivas en Derio (Farma) y Huesca (Farm) están muy avanzadas.
- La **retribución al accionista** con cargo al ejercicio 2023 se ha materializado en el pago de un dividendo a cuenta en metálico en enero 2024 por importe de 12,1 millones de euros, que se ha completado con otro pago en metálico el 8 de julio a razón de 0,116 euros por acción, que supondrá en el tercer trimestre la salida de caja de un importe de 36 millones de euros.
- La **autocartera** a 30 de junio de 2024 suma un total de 4.975.247 (7.644.093 acciones a 30 de junio de 2023). Esta reducción es consecuencia de la amortización en el último trimestre del ejercicio 2023 de 5.441.113 adquiridas tras el programa de recompra que se ejecutó entre mayo y octubre de 2023.

## FAES FARMA, S.A. Y SOCIEDADES DEPENDIENTES

Informe de Gestión Consolidado  
30 de junio de 2024

**Principales magnitudes**

	SI 2024	SI 2023	%
Ingresos ordinarios	261.151	236.205	10,6%
Ingresos totales*	273.661	253.009	8,2%
EBITDA**	78.508	71.408	9,9%
Resultado neto	58.299	52.982	10,0%
Flujo de actividades de explotación	56.352	51.726	8,9%
Inversión Bruta***	20.670	61.509	-66,4%
Posición neta Tesorería****	60.732	34.301	77,1%

\* Importe neto de la cifra de negocios más otros ingresos de explotación

\*\* Resultado de explotación sin amortización ni deterioros

\*\*\* Pagos por inversiones en inmovilizado tangible e intangible del Estado de flujos de efectivo.

\*\*\*\* Efectivo y otros activos líquidos equivalentes

**Evolución por áreas de negocio****1. Especialidades farmacéuticas y healthcare**

El segmento FARMA alcanza un total de ingresos de casi 248 millones de euros con un crecimiento del 9,3% respecto al mismo periodo del 2023. Supone casi un 91% sobre el total del negocio.

Total Ingresos	SI 2024	SI 2023	% Var.
Farma	247,6	226,6	9,3%

## FAES FARMA, S.A. Y SOCIEDADES DEPENDIENTES

Informe de Gestión Consolidado  
30 de junio de 2024

Dividimos a su vez este segmento en tres subdivisiones, España, Internacional (sin licencias) y Licencias, que presentan la siguiente distribución y evolución en el actual periodo:

**FARMA**

	España	Internacional	Licencias	TOTAL
Total Ingresos	92,9	90,5	64,2	247,6
Crecimiento	8,7%	12,9%	5,4%	9,3%

**España**

España Farma	S1 2024	S1 2023	%
Ventas Netas	90,7	83,8	8,2%
Otros Ingresos	2,2	1,7	32,8%
<b>Total España</b>	<b>92,9</b>	85,5	8,7%

Ingresos por divisiones	S1 2024	S1 2023	%
Visita médica	59,8	54,4	10%
Healthcare	27,4	26,1	5%
Consumer	5,7	5,0	14%
<b>Total España</b>	<b>92,9</b>	85,5	8,7%



## FAES FARMA, S.A. Y SOCIEDADES DEPENDIENTES

Informe de Gestión Consolidado  
30 de junio de 2024

### Visita médica

Esta división es la responsable de la comercialización de la cartera de **productos de prescripción** del Grupo, mediante el desarrollo de estrategias y planes promocionales a medida que potencia la eficaz promoción de la red de ventas y que mantiene la ambición de seguir siendo un laboratorio de referencia para las áreas terapéuticas en las que el Grupo está especializado, tanto con moléculas propias como con licencias.

El mercado de prescripción crece según IQVIA un 4,8% y Faes Farma crece un 6,5%, es decir, crecemos 1,7 puntos por encima del mercado. A nivel ventas internas, la evolución del área es positiva, con un crecimiento que en conjunto que se acerca al 9%.

Entrando en detalle con los principales productos,

**Calcifediol:** El incremento de las ventas de calcifediol, que sigue siendo el producto con mayores ingresos de la división, ha sido de un 5,7%, algo mayor al de los últimos meses. A nivel cuota de mercado seguimos superando el 44% en valor y el 45% en unidades.

**Bilastina:** las ventas en este primer semestre se han mantenido con respecto al mismo periodo del año pasado compensando los ajustes de precios con las ventas de los nuevos formatos oftálmico y bucodispersable lanzados el ejercicio pasado.

**Línea Respiratorio GSK:** Esta licencia continúa con muy buenos crecimientos (+26%) y sigue teniendo perspectivas de crecimiento.

### Healthcare

La división de Healthcare es la encargada de la comercialización en las farmacias de **medicamentos sin prescripción y productos OTC**. Es un área más sujeta a las tendencias y a las variaciones en el consumo.

El desempeño en esta área de Faes Farma ha sido positivo, creciendo un 5% apoyado principalmente en el crecimiento de Positón, Ricola, Profaes, Vitanatur, Arcid, línea Otifaes y Cannaben.

### Consumer

Por su parte la división de consumer se encarga de la comercialización de los **productos OTC** en otros canales adicionales a la farmacia tradicional, como la parafarmacia, grandes superficies, puntos finales de venta...

Durante el primer semestre de 2024 ha crecido un 11,7 % siendo su principal producto Ricola.

## FAES FARMA, S.A. Y SOCIEDADES DEPENDIENTES

Informe de Gestión Consolidado  
30 de junio de 2024

**Internacional (sin licencias)**

Internacional (sin licencias)	S1 2024	S1 2023	%
Ventas Netas	90,3	79,5	13,6%
Otros Ingresos	0,2	0,6	-66,6%
<b>Total</b>	<b>90,5</b>	<b>80,1</b>	<b>12,9%</b>

A nivel general el desempeño del área ha sido positivo, ratificando la estrategia de crecimiento que habíamos adelantado. Atendiendo a las distintas divisiones geográficas las evoluciones han sido las siguientes:

Ingresos por divisiones	S1 2024	S1 2023	%
Filiales Latam	45,6	41,5	9,8%
Filiales Europa	22,1	21,3	3,7%
Oriente Medio y África	18,5	13,1	41%
Exportaciones y ROW *	4,3	4,2	2,9%
<b>Total</b>	<b>90,5</b>	<b>80,1</b>	<b>12,9%</b>

\* Rest of the world

**Filiales LATAM**

La unidad de negocio Faes LATAM comprende las 6 filiales del Grupo en América Latina: Guatemala (que cubre Centroamérica y Dominicana: CAD), Colombia, México, Chile, Ecuador y Perú. Estos seis países representan un mercado farmacéutico de 20.000 millones de euros. Faes se centra en el mercado ético, con productos de prescripción.

En el primer semestre se han alcanzado unas ventas que superan los 45 millones de euros, con un crecimiento de casi el 10% respecto al mismo periodo de 2023. Detallando los países más significativos:

- Por un lado, la buena evolución de México, CAD y Ecuador, con crecimientos sólidos del portafolio a lo que se une el lanzamiento en México de las dos nuevas licencias: acotiamida (para el tratamiento de la dispepsia funcional) e imidafenacina (tratamiento de la vejiga hiperactiva), que vienen a reforzar áreas donde ya tenemos una fuerte presencia, como son gastro, urología y ginecología.

**FAES FARMA, S.A. Y SOCIEDADES DEPENDIENTES**

Informe de Gestión Consolidado  
30 de junio de 2024

- Colombia continúa recuperándose del tibio arranque del año motivado por la inestabilidad política del país. A cierre del semestre la línea de prescripción está evolucionando muy bien, con un crecimiento del 20% y la mejora del tipo de cambio, mientras institucional y la promoción en farmacia crecen a un dígito.
- Por su parte, Chile acusa la comparativa con el 2023 por el fin de una licitación que se había mantenido el año pasado, pero la venta a mercado privado evoluciona favorablemente.
- Perú sigue adaptándose a los cambios de política comercial introducidos en 2023, si bien su peso en el área no es significativo.

**Filiales Europa**

En Europa, Faes Farma tiene 2 filiales: Faes Farma Portugal (17,6M de ingresos) y Colpharma en Italia con una participación del 51% (4,5M).

La filial de Portugal reparte sus ventas al 50% entre prescripción y OTC. La filial ha incrementado sus ingresos en más de un 6%, sustentada en la evolución de sus productos principales, tanto de prescripción: bilastina (+8,5%), calcifediol (+17,6%) y deflazacort (+8,6%) como del área de healthcare Magnesona (+16,6%), Pankreoflat (+24,5%) y Novalac (+17,2%).

**Filiales Oriente Medio y África**

El mayor crecimiento incremental en ingresos viene de Faes Farma Gulf (antes NovoSci), que aporta 2,6 M€ de crecimiento con respecto al 2023, resultado de considerar los ingresos operativos de un año completo (vs solo mayo y junio de 2023).

Nuestra filial de Nigeria sigue sufriendo la depreciación de la Naira.

**Exportaciones Resto del Mundo**

El área de Exportaciones ROW ("rest of the world") comprende la venta a otras regiones asiáticas y europeas donde no tenemos presencia directa o vendemos vía licencias.

Durante el primer semestre de 2024, el área ha experimentado un ligero incremento de +3% respecto a 2023. Destacar la evolución positiva en algunos países como Camboya (+67%) derivado esencialmente del cambio de socio realizado a inicios de 2024, o de Vietnam (+118%), donde hemos lanzado deflazacort. Esto viene a compensar un inicio de año retador para otros países del área. De las 3 franquicias principales, calcifediol es la que experimenta un mayor crecimiento, alcanzando el 74% con evolución especialmente importante en Kazajistán (+272%) y Georgia (+154%) entre otros.

## FAES FARMA, S.A. Y SOCIEDADES DEPENDIENTES

Informe de Gestión Consolidado  
30 de junio de 2024

**Licencias**

Licencias	SI 2024	SI 2023	%
Ventas Netas	54,1	46,4	16,6%
Otros Ingresos	10,1	14,5	-30,4%
<b>Total Licencias</b>	<b>64,2</b>	<b>60,9</b>	<b>5,4%</b>

El área de licencias supera los 64 millones de euros de ingresos y es el área con más rentabilidad del Grupo. El objetivo de esta área es internacionalizar la cartera de productos de Faes en los mercados en los que el Grupo no tiene presencia directa. Principalmente son licencias de las 3 moléculas estratégicas de Faes: bilastina (52M€ de ingresos), calcifediol (3M€) y mesalazina (1,4M€).

En el primer semestre de 2024 los ingresos de bilastina aumentaron un 4% derivado de los proyectos que mantienen un fuerte ritmo de crecimiento (Asia Pacífico +17%, Canadá + 27%), y otros más maduros (Brasil o Europa) que compensan otros en los que, a pesar del crecimiento en volumen, las depreciaciones de las divisas locales lastran la evolución de las ventas (en Japón +12% unidades y -8% euros). Por su parte, la reciente consecución del status OTC en Australia refuerza la confianza en el proyecto y China avanza conforme a lo previsto.

Respecto a otras moléculas, los ingresos continúan creciendo (+13%) con una base muy diversificada de productos y proyectos. Siguen creciendo con fuerza las ventas de mesalazina en Polonia y países nórdicos, y las de citicolina en Italia. Calcifediol suma nuevos lanzamientos (varios en Europa del Este), aprobaciones (Australia y Grecia) y primeros buenos resultados de países en los que se ha iniciado la comercialización recientemente (Lituania, Polonia, Francia, etc.)

**Evolución principales moléculas**

Como se ha señalado anteriormente, las tres principales moléculas comercializadas por Faes Farma son bilastina, calcifediol y mesalazina. Como resumen, incluyendo todas las áreas de negocio en las que están presentes, representan un 41% de los ingresos del Grupo.

	SI 2024	SI 2023	%
<b>TOTAL</b>	<b>111,7</b>	<b>104,1</b>	<b>7,3%</b>
Bilastina	74,3	70,6	5,2%
Calcifediol	29,7	26,4	12,4%
Mesalazina	7,7	7,1	8,4%

## FAES FARMA, S.A. Y SOCIEDADES DEPENDIENTES

Informe de Gestión Consolidado  
30 de junio de 2024

A pesar de la madurez de bilastina, las ventas de la molécula siguen creciendo, especialmente en el mercado internacional y en licencias donde la evolución de los nuevos mercados va compensando a los más maduros y a los efectos de las devaluaciones de moneda.

Calcifediol destaca por su evolución en España y Portugal, si bien se siguen dando pasos en otros mercados.

Mesalazina compensa la pequeña bajada en España (-2,7%) con una buena evolución en licencias, internacional y Portugal.

## 2. Nutrición y salud animal (área FARM FAES)

Nutrición y salud animal	S1 2024	S1 2023	%
Ventas Netas	26,0	26,4	-1,8%

Esta área, diferenciada del negocio farma, se encarga de la comercialización de núcleos, suplementos, aditivos y alimentos especiales para varias especies de animales, especializándose en las primeras edades del porcino.

2024 continúa afectado por importantes retos dado el contexto macroeconómico complicado para el sector con un descenso generalizado de la cabaña, si bien se anticipa una mejora en el segundo trimestre que hace que los ingresos sólo sean un 1,8% inferiores a los del año pasado en el mismo periodo.

Por su parte, el margen experimenta una mejoría notable derivada principalmente de la reducción del coste de las materias primas.

### I+D+i

Para este primer semestre, destacar la evolución de varios proyectos de innovación:

- Por un lado, la aprobación del calcifediol semanal en 19 países europeos y la del calcifediol mensual en Australia y Grecia.
- Así mismo se producen avances en innovación en mesalazina, tanto en dosis mayores como en nuevos formatos.
- Nos encontramos en la fase final en el dossier regulatorio de metocarbamol comprimidos de mayor dosis.
- Y han surgido nuevos proyectos de innovación en el desarrollo de productos en áreas de dolor, osteoporosis y alergia.

## FAES FARMA, S.A. Y SOCIEDADES DEPENDIENTES

Informe de Gestión Consolidado  
30 de junio de 2024

**Cuenta de Pérdidas y Ganancias consolidada**

€ miles	2024 S1	2023 S1	%
<b>Importe neto cifra negocios</b>	<b>261.151</b>	<b>236.205</b>	<b>10,6%</b>
Otros ingresos explotación	12.510	16.804	
Total Ingresos	273.661	253.009	
Coste de las ventas	-83.308	-78.083	
<b>Margen bruto de las ventas</b>	<b>190.353</b>	<b>174.926</b>	<b>8,8%</b>
Gastos retribución a empleados	-55.522	-51.399	
Otros gastos de explotación	-56.323	-52.119	
<b>EBITDA</b>	<b>78.508</b>	<b>71.408</b>	<b>10,0%</b>
Margen EBITDA / ventas	30,1%	30,2%	
Amort. y deterioro inmovilizado	-10.074	-9.472	
<b>EBIT</b>	<b>68.434</b>	<b>61.936</b>	<b>10,5%</b>
Resultado financiero	473	291	
<b>Beneficio antes de impuestos</b>	<b>68.907</b>	<b>62.227</b>	<b>10,7%</b>
Impuesto sobre sociedades	-10.608	-9.245	
<b>Beneficio Consolidado</b>	<b>58.299</b>	<b>52.982</b>	
Socios externos	57	18	
<b>B* atribuido Sdad dominante</b>	<b>58.356</b>	<b>53.000</b>	<b>10,1%</b>

Como hemos comentado, el importe neto de la cifra de negocios ha alcanzado los 261,1 millones de euros con un crecimiento del 10,6 %. En términos de total de ingresos el crecimiento ha sido del 8,2%, en la parte alta de nuestras estimaciones.

En cuanto a la diversificación de ventas por área de negocio, el área farma supone un 91% de los ingresos, frente al 9% del área de nutrición y salud animal.

La diversificación geográfica de la compañía sigue evolucionando hacia la internacionalización, que ya supone un 58% del total de los ingresos.

Este crecimiento en cifra de negocios se sigue apoyando, fundamentalmente, en las ventas de la zona de Latinoamérica y España y en la buena evolución general de las moléculas principales.

**FAES FARMA, S.A. Y SOCIEDADES DEPENDIENTES**

Informe de Gestión Consolidado  
30 de junio de 2024

**Márgenes, Gastos y Beneficio**

La evolución de los costes productivos ha sido positiva, en especial los correspondientes a materias primas tanto en Farma como en nutrición animal.

Suben con fuerza los costes retributivos consecuencia de las actualizaciones vinculadas a convenios colectivos. Igualmente crecen el resto de gastos operativos por el esfuerzo promocional relacionado con el crecimiento de los ingresos y por la continuidad de los proyectos más estratégicos de I+D+i.

Con todos estos efectos, el EBITDA consolidado se sitúa en 78,5 millones de euros con un crecimiento del 10%. Porcentaje similar al que se produce en el Beneficio de explotación (68,4 M€, +10,5%)

Sin apenas resultado financiero, se ha logrado un beneficio antes de impuestos (BAI) de 68,9 millones de euros superando en casi un 11% al del mismo periodo del año pasado.

La tasa impositiva sube ligeramente respecto a la del 2023, por lo que se ha finalizado el semestre con un beneficio atribuido a la sociedad dominante de 58,4 millones de euros, un 10% más que en el primer semestre de 2023.

**Hechos operativos significativos****Evolución de la construcción de las nuevas plantas productivas, farmacéutica en Derio (Vizcaya) y nutrición animal en Huesca (filial ISF)**

Una vez finalizada la construcción civil de la nueva planta de Derio, durante este primer semestre de 2024 se han producido los primeros lotes de validación quedando pendiente la fase de aprobación por parte de las autoridades sanitarias.

Por su parte, durante el otoño de 2024 se terminará la planta de ISF de alimentos especiales para primeras edades de porcino, diseñada para fortalecer nuestro negocio de nutrición y salud animal.

## FAES FARMA, S.A. Y SOCIEDADES DEPENDIENTES

Informe de Gestión Consolidado  
30 de junio de 2024

**Balance**

El Balance presenta un año más una composición de partidas muy positiva como se muestra a continuación:

€ miles	Jun 2024	Dic 2023
Inmovilizado material	283.858	274.148
Activos por derecho de uso	5.762	6.467
Activos intangibles	184.601	184.749
Inversiones inmobiliarias	1.550	1.550
Otros activos financieros	174	336
Activos por impuestos diferidos	14.692	19.036
<b>Total activos no corrientes</b>	<b>490.637</b>	<b>486.286</b>
Existencias	138.870	129.029
Otros activos financieros	9.109	13.104
Deudores comerciales y otras cuentas a cobrar	138.183	113.506
Efectivo	60.732	34.647
<b>Total activos corrientes</b>	<b>346.894</b>	<b>290.286</b>
<b>Total Activo</b>	<b>837.531</b>	<b>776.572</b>
<b>Total Patrimonio neto</b>	<b>686.009</b>	<b>663.412</b>
<b>Total pasivos no corrientes</b>	<b>24.910</b>	<b>25.862</b>
<b>Total pasivos corrientes</b>	<b>126.612</b>	<b>87.298</b>
<b>Total pasivo</b>	<b>837.531</b>	<b>776.572</b>

El Balance refleja el crecimiento derivado del mayor volumen de negocio y, principalmente, del impulso a las inversiones que tiene como mayor exponente la nueva planta farmacéutica en construcción en Vizcaya.

En activos corrientes ha crecido la partida de existencias por los lotes fabricados en la nueva planta Farma y el aprovisionamiento de materiales necesario.

El Fondo de maniobra crece hasta los 220 millones de euros siendo el 26% del activo total.



## FAES FARMA, S.A. Y SOCIEDADES DEPENDIENTES

Informe de Gestión Consolidado  
30 de junio de 2024

En cuanto al Patrimonio neto alcanza el 82% del total del activo, mostrando la fortaleza del balance y del negocio.

El pasivo apenas tiene deuda a largo plazo, se mantiene cerca de los 25 M€, siendo el pasivo a corto plazo superior a los 126 millones (+45% sobre cierre 2023) por el dividendo pagado el 8 de julio de 2024 que ha ascendido a 36 M€ (12 M€ a 31/12/2023)

### Estado de origen y aplicación de fondos

La liquidez generada por una cuenta de resultados tan positiva, una vez realizado el grueso de las inversiones industriales en las nuevas plantas productivas, ha permitido un importante crecimiento de la tesorería que cierra el periodo con cerca de 61 M€.

Una vez superada la fase de fuertes inversiones industriales, continuará incrementándose la generación de caja, si bien, la política de dividendo ha cambiado a un dividendo íntegramente en metálico y el pago del segundo dividendo de 2023, realizado el 8 de julio de 2024 impactará en la caja del tercer trimestre.

### Faes Farma en Bolsa

A cierre del periodo la capitalización de la compañía se situó en 1.140 millones de euros con un incremento del 14% respecto a la capitalización a cierre de 2023.

	Jun 2024	Dic 2023	%
Capitalización	1.140	999	14,1%
Cierre	3,61	3,16	
Máxima	3,83	3,70	
Mínima	2,91	2,87	
Capital social	316.223.938	316.223.938	

### Retribución al accionista

Los aspectos a destacar durante este primer semestre del año han sido:

- Primer dividendo en metálico. Pagado en enero de 2024 por un importe bruto por acción de 0,039 euros.

**FAES FARMA, S.A. Y SOCIEDADES DEPENDIENTES****Informe de Gestión Consolidado  
30 de junio de 2024**

- Segundo dividendo en metálico. Pagado en julio de 2024 por un importe bruto por acción de 0,116 euros.
- En total, la suma de ambos conceptos totaliza 0,155 euros por acción.

**Acciones propias**

Las acciones propias se mantienen en 4.975.247 una vez ejecutada la amortización en el último trimestre del ejercicio 2023 de 5.441.113 acciones adquiridas durante el programa de recompra que se ejecutó en 2023.

**Gestión de los riesgos**

El Grupo tiene entre sus objetivos la identificación de los riesgos que puedan afectar a su negocio, implantar los controles adecuados y aprobar las medidas correctoras para su eliminación, o al menos, para atenuar sus efectos. En este sentido, cuando se estima necesario, se contratan diversas pólizas de seguro y, en todo caso, se analizan aquellos riesgos no cubiertos pero que suponen o podrían suponer una amenaza en el futuro.

La gestión del riesgo está supervisada por la Comisión de Auditoría y Cumplimiento, y su análisis se basa en el Mapa de Riesgos. La función de Auditoría Interna asume entre sus responsabilidades la coordinación y gestión de la política de riesgos.

Nos remitimos a las notas explicativas sobre este asunto incorporadas en el Informe de gestión correspondiente a diciembre 2023, ya que no se han detectado nuevos riesgos que deban ser explicados al cierre de este semestre.

En concreto los apartados que figuran con mayor detalle en el informe 2023 son:

1. Entorno de negocio: riesgo de competencia, control de precios gubernamental, controles regulatorios, accionistas, clientes, proveedores, comunicación, empleados y propiedades, planta y equipo.
2. Operativos: producción y distribución, marketing y ventas, investigación y desarrollo de productos, legislación y regulación, licencias otorgadas por otros laboratorios y licencias otorgadas a otros laboratorios.
3. Información: sistemas y gestión de la información.
4. Riesgos financieros.

FAES FARMA, S.A. Y SOCIEDADES DEPENDIENTES

Informe de Gestión Consolidado  
30 de junio de 2024


**Acontecimientos posteriores al cierre**

El 8 de julio se abonó el segundo dividendo en metálico del 2023 a razón de 0,116 € brutos por acción.

## Declaración de los responsables de la Información Semestral al 30 de junio de 2024

Reunidos los Administradores de la Sociedad FAES FARMA, S.A., con fecha de 29 de julio de 2024, proceden a la firma de los estados financieros intermedios resumidos consolidados y el informe de gestión consolidado de FAES FARMA, S.A. y sociedades dependientes correspondientes al semestre comprendido entre el 1 de enero de 2024 y el 30 de junio de 2024. Dichos documentos están constituidos por los anexos a este escrito.

Asimismo los Administradores de FAES FARMA, S.A. manifiestan que, hasta donde alcanza su conocimiento, los estados financieros intermedios resumidos consolidados, elaborados con arreglo a los principios de contabilidad aplicables, ofrecen la imagen fiel del patrimonio consolidado, de la situación financiera consolidada y de los resultados consolidados del emisor y de las empresas comprendidas en la consolidación tomados en su conjunto, y que el informe de gestión consolidado incluye un análisis fiel de la evolución y los resultados empresariales y de la posición del emisor, así como de las empresas dependientes comprendidas en su Grupo tomadas en su conjunto, junto con la descripción de los principales riesgos e incertidumbres a que se enfrentan.




D. Mariano Ucar Angulo  
(Presidente)



D. Iñigo Zavala Ortiz de la Torre  
(Vocal)



D. Gonzalo Fernández de Valderrama  
Iribarnegaray  
(Vocal)



Dña. Carmen Basagoiti Pastor  
(Vocal)



D. Carlos de Alcocer Torra  
(Vocal)



Dña. Belén Amatriaín Corbi  
(Vocal)



Dña. María Eugenia Zugaza Salazar  
(Vocal)



Dña Nuria Pascual Lapeña  
(Vocal)



D. Enrique Linares Plaza  
(Vocal)