

Gestevisión Telecinco, S.A.
y
Sociedades Dependientes

Estados Financieros Consolidados Intermedios Condensados
del periodo de seis meses terminado el 30 de junio de 2009,
elaborados de acuerdo a la Norma Internacional
de Información Financiera (NIC 34)










Gestvisión Telecinco, S.A. y Sociedades Dependientes

ESTADO DE SITUACIÓN FINANCIERA CONSOLIDADO AL 30 DE JUNIO DE 2009 Y AL 31 DE DICIEMBRE DE 2008
(Expresado en miles de euros)

ACTIVO	30/06/2009 (no auditado)	31/12/2008 (auditado)
ACTIVO NO CORRIENTE		
Inmovilizado Material (Nota 5)	50.717	53.628
Inmovilizado Intangible (Nota 6)	4.922	5.491
Derechos Audiovisuales (Nota 7)	211.614	190.737
Inv. contabiliz. por el Método de la Participac. (Nota 8)	204.109	237.417
Activos Financieros no corrientes (Nota 9)	24.542	27.077
Activos por impuestos diferidos (Nota 16.5)	80.715	26.309
Total activo no corriente	576.619	540.659
ACTIVO CORRIENTE		
Existencias	10.133	7.224
Deudores	152.313	240.397
Clientes por ventas y prestaciones de servicios	155.257	199.198
Clientes, partes vinculadas (Nota 22.1)	1.550	1.238
Deudores varios	423	
Personal	124	101
Administraciones Públicas	10.804	13.766
Activos por impuestos corrientes	-	41.698
Provisiones	(15.845)	(15.604)
Otros activos corrientes	10.341	4.165
Otros activos financieros corrientes (Nota 10)	4.502	2.220
Efectivo y otros activos líquidos equivalentes (Nota 11)	4.776	32.892
Total activo corriente	182.065	286.898
TOTAL ACTIVO	758.684	827.557

Las Notas 1 a 23 descritas en las notas explicativas adjuntas forma parte integrante de este Estado Financiero Consolidado

Madrid 29 de julio de 2009

 D. Alejandro Echevarría Busquet	 D. Giuseppe Tringali	 D. Paolo Vasile	 D. Giuliano Arzuffi	 D. José Ramón Álvarez Rendueles
 D. Massimo Musolino	AUSENTE D. Pier Silvio Berlusconi	 D. Fedele Confalonieri	 D. Angel Durández Adeva	 D. Marco Giordani
 D. Miguel Iraburu Elizondo	 D. Alfredo Messina	AUSENTE D. Borja de Prado Eulate	 D. Mario Rodríguez Valderas	 D. Helena Revoredo Delvecchio














Gestvisión Telecinco, S.A. y Sociedades Dependientes

ESTADO DE SITUACIÓN FINANCIERA CONSOLIDADO AL 30 DE JUNIO DE 2009 Y AL 31 DE DICIEMBRE DE 2008
(Expresado en miles de euros)

PASIVO Y PATRIMONIO NETO	30/06/2009 (no auditado)	31/12/2008 (auditado)
PATRIMONIO NETO (Nota 12)		
Capital Social	123.321	123.321
Prima de Emisión de acciones	37.013	37.013
Reservas de planes de incentivos de opciones sobre acciones	10.806	10.500
Otras Reservas	161.468	160.912
Acciones Propias	(60.301)	(57.813)
Diferencias de conversión	(34.996)	(36.839)
Resultado del ejercicio atribuible a la Sociedad dominante	62.196	211.279
Total patrimonio neto soc. dominante	299.507	448.373
Socios externos	7.182	13.101
Total patrimonio neto	306.689	461.474
PASIVO NO CORRIENTE		
Provisiones no corrientes (Nota 13)	42.051	43.802
Otros pasivos no corrientes (Nota 14)	72.150	60.030
Total pasivo no corriente	114.201	103.832
PASIVO CORRIENTE		
Deudas con partes vinculadas (Nota 22.1)	23.758	43.014
Deudas por compras o prestaciones de servicios	91.455	88.044
Deudas por compras de Derechos Audiovisuales	38.016	23.080
Otras deudas no comerciales	163.013	38.859
Deudas con bancos y otros	142.672	1.154
Pasivos por Impuestos corrientes	6.235	-
Administraciones Públicas	7.137	14.860
Acreeedores por adquisición de inmovilizado	1.104	3.174
Remuneraciones pendientes de pago	5.078	18.702
Otras deudas	787	969
Provisiones corrientes (Nota 15)	14.721	68.569
Otros pasivos corrientes	6.831	685
Total pasivo corriente	337.794	262.251
TOTAL PASIVO	758.684	827.557

Las Notas 1 a 23 descritas en las notas explicativas adjuntas forma parte integrante de este Estado Financiero Consolidado

Madrid 29 de julio de 2009

 D. Alejandro Echevarría Busquet	 D. Giuseppe Tringali	 D. Paolo Vasile	 D. Giuliano Nareani	 D. José Ramón Álvarez Rendueles
 D. Massimo Musolino	AUSENTE D. Pier Silvio Berlusconi	 D. Fedele Confalonieri	 D. Ángel Durández Adeva	 D. Marco Giordani
 D. Miguel Iraburu Elizondo	 D. Alfredo Messina	AUSENTE D. Borja de Prado Eulate	 D. Mario Rodríguez Valderas	 D.ª Helena Revoredo Deivechio

Gestevisión Telecinco, S.A. y Sociedades Dependientes









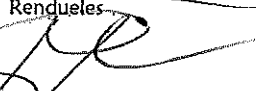




CUENTA DE RESULTADOS SEPARADA CONSOLIDADA INTERMEDIA CORRESPONDIENTE A LOS PERIODOS DE SEIS MESES TERMINADOS EL 30 DE JUNIO DE 2009 Y 30 DE JUNIO DE 2008

(Expresado en miles de euros)

INGRESOS	30/06/2009 (no auditado)	30/06/2008 (no auditado)
Importe de la cifra de negocios (Nota 20.1)	308.927	543.095
Ventas	315.105	552.299
Descuentos y Rappels	(14.607)	(25.457)
Prestación de servicios	8.429	16.253
Otros ingresos de explotación	11.836	19.914
Total ingresos de explotación	<u>320.763</u>	<u>563.009</u>
GASTOS		
Reducción de prod. terminados y en curso	(2.946)	(1.330)
Aprovisionamientos	88.804	84.580
Gastos de personal (Nota 20.2)	39.437	42.170
Consumo de derechos audiovisuales	69.302	65.110
Dotaciones amortización	3.967	2.595
Variación de provisiones del circulante	245	1.182
Otros gastos	28.067	81.497
Total gastos de explotación	<u>226.876</u>	<u>275.804</u>
Beneficios de explotación	<u>93.887</u>	<u>287.205</u>
Ingreso/Gasto financiero (Nota 20.3)	938	(152)
Diferencias de cambio (Nota 20.4)	37	(173)
Rdo de Soc. por el método de la participación (Nota 8)	(34.330)	(20.669)
Enajenación/Deterioro de activos no corrientes (Nota 9)	(4.656)	(10)
Beneficio antes de impuestos	<u>55.876</u>	<u>266.201</u>
Impuesto sobre sociedades (Nota 18.4)		73.992
Resultado del ejercicio (Beneficio)	<u>55.876</u>	<u>192.209</u>
Atribuible a:		
Accionistas de la Sociedad dominante	62.196	198.873
Socios Externos	(6.320)	(6.664)
Beneficio por acción (Nota 21.1)	0,26	0,82
Beneficio por acción diluido (Nota 21.2)	0,26	0,82

Las Notas 1 a 23 descritas en las notas explicativas adjuntas forma parte integrante de este Estado Financiero Consolidado

Madrid 29 de julio de 2009

 D. Alejandro Echevarría Busquet	 D. Giuseppe Tringali	 D. Paolo Vasile	 D. Giuliano Agrean	 D. José Ramón Álvarez Rendueles
 D. Massimo Musolino	AUSENTE D. Pier Silvio Berlusconi	 D. Fedele Confalonieri	 D. Ángel Durández Adeva	 D. Marco Giordani
 D. Miguel Iraburu Elizondo	 D. Alfredo Messina	AUSENTE D. Borja de Prado Eulate	 D. Mario Rodríguez Valderas	 D.ª Helena Revoredo Delvecchio














Gestvisión Telecinco, S.A. y Sociedades Dependientes

ESTADO DEL RESULTADO GLOBAL CONSOLIDADO INTERMEDIO CORRESPONDIENTE A LOS PERIODOS DE SEIS MESES TERMINADOS EL 30 DE JUNIO DE 2009 Y 30 DE JUNIO DE 2008
(Expresado en miles de euros)

	30/06/2009 (no auditado)	30/06/2008 (no auditado)
RESULTADO DEL PERIODO INTERMEDIO	55.876	192.209
Variaciones de valor razonable de inversiones financieras mantenidas para la venta		
- Correcciones Valorativas registradas en patrimonio	(4.656)	-
- Reclasificaciones a la Cuenta de Resultados Separada	4.656	-
Componentes de otro resultado global correspondiente a sociedades integradas por el método de la participación		
- Variación en la valoración de derivados	100	7.240
- Diferencias de conversión	2.333	7.699
RESULTADO GLOBAL DEL PERIODO INTERMEDIO	58.309	207.148
Atribuible a:		
Accionistas de la Sociedad dominante	64.021	210.077
Socios Externos	(5.712)	(2.929)

Las Notas 1 a 23 descritas en las notas explicativas adjuntas forma parte integrante de este Estado Financiero Consolidado

Madrid 29 de julio de 2009

 D. Alejandro Echevarría Busquet	 D. Giuseppe Tringali	 D. Paolo Vasile	 D. Guillermo Adreani	 D. José Ramón Álvarez Rendueles
 D. Massimo Musolino	AUSENTE D. Pier Silvio Berlusconi	 D. Fedele Confalonieri	 D. Ángel Durández Adeva	 D. Marco Giordani
 D. Miguel Iriburu Elizondo	 D. Alfredo Messina	AUSENTE D. Borja de Prado Eulate	 D. Mario Rodríguez Valderas	 Dª. Helena Revoredo Delvecchio

Gestevisión Telecinco, S.A. y Sociedades Dependientes

ESTADO DE CAMBIOS EN EL PATRIMONIO NETO CONSOLIDADO INTERMEDIO EN LOS PERIODOS DE SEIS MESES TERMINADOS EL 30 DE JUNIO DE 2009 Y 30 DE JUNIO DE 2008
(Expresado en miles de euros)

	Capital Social	Reserva legal	Prima de emisión	Acciones Propias	Planes de Incent. s/acciones	Otras Reservas	Diferencias de conversión	Resultado del periodo	Dividendos	Tot. Patrim. Neto soc. Dominante	Socios Externos	Total
Balance a 31.12.2008 (auditado)	123.321	24.664	37.013	(57.813)	10.500	136.249	(36.839)	211.279	-	448.374	13.100	461.474
Componentes de otro resultado global	-	-	-	-	-	75	1.750	-	-	1.825	608	2.433
Resultado del periodo	-	-	-	-	-	-	-	62.196	-	62.196	(6.320)	55.876
Resultado Global	-	-	-	-	-	75	1.750	62.196	-	64.021	(5.712)	58.309
Distribución del resultado	-	-	-	-	-	1.007	-	(211.279)	210.272	-	-	-
Dividendo	-	-	-	-	-	-	-	-	(210.272)	(210.272)	-	(210.272)
Acciones Propias	-	-	-	(2.488)	-	-	-	-	-	(2.488)	-	(2.488)
Planes de Incent. mediante acciones	-	-	-	-	306	-	-	-	-	306	-	306
Otros movimientos	-	-	-	-	-	(527)	93	-	-	(434)	(206)	(640)
Socios minoritarios	-	-	-	-	-	-	-	-	-	-	-	-
Balance a 30.06.2009 (no auditado)	123.321	24.664	37.013	(60.301)	10.806	136.804	(34.996)	62.196	-	299.507	7.182	306.689
Balance a 31.12.2007 (auditado)	123.321	24.664	37.013	(56.469)	8.431	113.494	(13.327)	353.058	-	590.185	50.625	640.810
Componentes de otro resultado global	-	-	-	-	-	5.430	5.774	-	-	11.204	3.735	14.939
Resultado del periodo	-	-	-	-	-	-	-	198.873	-	198.873	(6.664)	192.209
Resultado global	-	-	-	-	-	5.430	5.774	198.873	-	210.077	(2.929)	207.148
Distribución del resultado	-	-	-	-	-	35.496	-	(353.058)	317.562	-	-	-
Dividendo	-	-	-	-	-	-	-	-	(317.562)	(317.562)	-	(317.562)
Acciones Propias	-	-	-	(1.344)	-	-	-	-	-	(1.344)	-	(1.344)
Planes de Incent. mediante acciones	-	-	-	-	1.328	-	-	-	-	1.328	-	1.328
Otros movimientos	-	-	-	-	-	(242)	-	-	-	(242)	-	(242)
Socios minoritarios	-	-	-	-	-	-	-	-	-	0	-	-
Balance a 30.06.2008 (no auditado) (reexpresado)	123.321	24.664	37.013	(57.813)	9.759	154.178	(7.553)	198.873	-	482.442	47.696	530.138

Las Notas 1 a 23 descritas en las notas explicativas adjuntas forma parte integrante de este Estado Financiero Consolidado

Madrid 29 de julio de 2009

D. Alejandro Echevarría Busquet	D. Giuseppe Tringali	D. Paolo Vasile	D. Giuliano Adreani	D. José Ramón Álvarez Remedios	D. Massimo Musolino	D. Pier Silvio Berlusconi	D. Fedele Fontalonierti
D. Ángel Durán de Azaola	D. Miguel Iraburu Elizondo	D. Borja de Prado Eulate	D. Borja de Prado Eulate	D. Mario Rodríguez Valderas	D. Mario Rodríguez Valderas	D. Helena Revoredo Delvecchio	D. Helena Revoredo Delvecchio






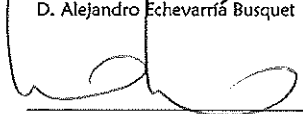
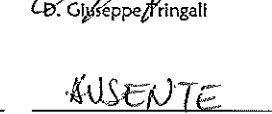
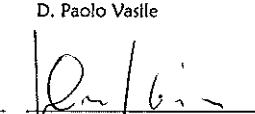




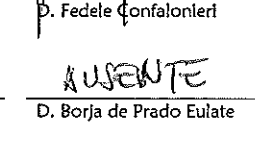


Gestevisión Telecinco, S.A. y Sociedades Dependientes

ESTADO DE FLUJOS DE EFECTIVO CONSOLIDADO INTERMADIO CORRESPONDIENTE A LOS PERIODOS DE SEIS MESES TERMINADOS EL 30 DE JUNIO DE 2009 Y 30 DE JUNIO DE 2008
(Expresado en miles de euros)

	<u>30/06/2009</u>	<u>30/06/2008</u>
	(no auditado)	(no auditado) (reexpresado)
TESORERÍA PROCEDENTE DE LA ACTIVIDAD OPERATIVA		
Beneficio neto antes de impuestos	55.876	266.201
<i>Ajustes</i>		
Amortización de derechos audiovisuales	69.302	65.110
Amortizaciones y depreciaciones	3.967	2.595
Resultado por sociedades por puesta en equivalencia por el método de la participación	34.330	20.669
Variación provisiones por riesgos y gastos	(1.751)	(18.831)
Resultado por enajenación o deterioro de activos fijos no corrientes	4.656	11
Beneficios atribuibles a socios externos	-	6.664
Ingreso financiero neto	(938)	152
Diferencias de cambio neto	(37)	173
Bajas de otros activos	-	1.155
Deterioro de otros activos financieros	-	-
Beneficio de explotación antes de cambios en el circulante	165.405	343.899
<i>Variación en activos y pasivos operativos neto de efectos derivados de adquisición de nuevas inversiones</i>		
Existencias	(2.909)	(1.295)
Cuentas a cobrar	43.871	31.257
Otros activos corrientes	(5.945)	1.806
Acreedores	(908)	14.296
Otros pasivos corrientes	(11.219)	57.472
Variación provisiones de pasivo	(53.848)	(11.720)
Tesorería procedente de las actividades operativas	134.447	435.715
Impuestos pagados en origen	(2.724)	(21.244)
Tesorería neta procedente de las actividades operativas (A)	131.723	414.471
TESORERÍA PROCEDENTE DE ACTIVIDADES DE INVERSIÓN		
Adquisición Inmovilizado material	(1.296)	(1.539)
Adquisición Inmovilizado intangible	(765)	(898)
Adquisiciones de derechos audiovisuales	(90.360)	(124.650)
Adquisición de activos financieros corrientes y no corrientes	(7.631)	(1.744)
Ventas Inmovilizado	-	-
Desinversión en Inmovilizado financiero	150	45
Inversión en asociadas	(60)	(13.275)
Inversión otros activos financieros no corrientes	-	-
Dividendos recibidos	1.437	1.641
Intereses recibidos	938	2.675
Tesorería neta aplicada a las operaciones de inversión (B)	(97.587)	(137.745)
TESORERÍA APLICADA A LAS ACTIVIDADES DE FINANCIACIÓN		
Financiación a largo plazo	12.120	2.378
Intereses pagados	(3.093)	(948)
Dividendos pagados	(210.272)	(317.562)
Financiación a corto plazo	141.518	-
Compra acciones propias	(2.488)	(1.344)
Beneficio venta acciones	-	-
Venta acciones propias	-	-
Tesorería neta aplicada en las actividades de financiación (C)	(62.215)	(317.476)
Incremento/Decremento de tesorería y otros activos equivalentes [D=A+B+C]	(28.079)	(40.750)
Efecto de la variación del tipo de cambio	(37)	173
Variación neta en tesorería y otros activos equivalentes	(28.116)	(40.577)
Efectivo y otros activos equivalentes al principio del ejercicio (Nota 12)	32.892	67.843
Efectivo y otros activos equivalentes al final del ejercicio (Nota 12)	4.776	27.266

Las Notas 1 a 23 descritas en las notas explicativas adjuntas forma parte integrante de este Estado Financiero Consolidado

Madrid 29 de julio de 2009

 D. Alejandro Echevarría Busquet	 D. Giuseppe Tringali	 D. Paolo Vasile	 D. Giuliano Adreani	 D. José Ramón Álvarez Rendueles
 D. Massimo Musolino	 D. Pier Silvio Berlusconi	 D. Fedele Confalonieri	 D. Angel Durán de Adava	 D. Marco Giordani
 D. Miguel Iraburu Elizondo	 D. Alfredo Messina	 D. Borja de Prado Eulate	 D. Mario Rodríguez Valderas	 Dª. Helena Revoredo Delvecchio

Gestevisión Telecinco, S.A. Y Sociedades Dependientes

Notas Explicativas Condensadas de los Estados Financieros Consolidados Intermedios Condensados del periodo de seis meses terminado el 30 de junio de 2009
(Expresado en miles de euros)

1. Objeto social de las Sociedades pertenecientes al Grupo Gestevisión Telecinco, S.A.

GESTEVISIÓN TELECINCO, S.A. - SOCIEDAD DOMINANTE

La Sociedad GESTEVISION TELECINCO, S.A. (en adelante la Sociedad o la Sociedad dominante) fue constituida en Madrid el 10 de marzo de 1989. Su domicilio social se encuentra en la Carretera de Fuencarral a Alcobendas, nº 4, 28049 Madrid.

La Sociedad tiene como objeto social la gestión indirecta del Servicio Público de Televisión con arreglo a los términos de la concesión realizada por el Estado, mediante Resolución de 28 de agosto de 1989 de la Secretaría General de Comunicaciones, y contrato de concesión formalizado en Escritura Pública de fecha 3 de octubre de 1989, así como todas las operaciones que sean natural antecedente y consecuencia de dicha gestión.

Por acuerdo del Consejo de Ministros de 10 de marzo de 2000, ha sido renovada dicha Concesión por un periodo de diez años a contar desde el 3 de abril de 2000. La Sociedad ha realizado todas las inversiones precisas para el inicio de emisiones digitales de acuerdo con lo previsto en el Real Decreto 2169/1998 de 9 de octubre que aprobó el Plan Técnico Nacional de la Televisión Digital Terrestre.

Por acuerdo del Consejo de Ministros de 25 de noviembre de 2005, se amplió el contrato concesional de forma simultánea al del resto de concesionarios de ámbito nacional, otorgándose tres canales de Televisión Digital Terrestre (TDT).

La Sociedad tiene una duración indefinida, según se establece en el artículo 4º de los Estatutos.

La Sociedad comenzó su cotización en Bolsa el día 24 de junio de 2004, cotizando en las Bolsas de Madrid, Barcelona, Bilbao y Valencia, pasando a formar parte del índice IBEX-35 el 3 de enero de 2005.

La Sociedad es la cabecera de un grupo de sociedades conocido como Grupo Gestevisión Telecinco. Las Cuentas Anuales Consolidadas correspondientes al ejercicio terminado el 31 de diciembre de 2008 fueron aprobadas por la Junta General de Accionistas celebrada el 1 de abril de 2009.

La actividad del Grupo se centra en la explotación publicitaria de los canales de televisión de los que es concesionario así como en la realización de actividades análogas y complementarias y relacionadas a dicha actividad tales como:

- Producción Audiovisual
- Agencia de noticias
- Promoción y publicidad

En la Nota 1 de las Cuentas Anuales Consolidadas del ejercicio 2008 se facilita información detallada sobre las sociedades que conforman el Grupo y sobre las sociedades asociadas.

Gestevisión Telecinco, S.A. y Sociedades Dependientes

Notas Explicativas de los Estados Financieros Consolidados Intermedios Condensados del periodo terminado el 30 de junio de 2009
(Expresado en miles de euros)

En el período de seis meses finalizado el 30 de junio de 2009 no se han producido cambios en la estructura del Grupo ni en las participaciones mantenidas en sociedades asociadas con respecto a lo indicado en las Cuentas Anuales Consolidadas del ejercicio 2008, excepto por el hecho que la Sociedad dependiente Bigbang Media, S.L., antes denominada Telecinco Factoría de Producción, S.L.U., estaba al cierre del ejercicio 2008 participada al 100%, por lo que se la incluyó en el consolidado por integración global. El 26 de enero del 2009 cambia su denominación y amplía capital no acudiendo la Sociedad dominante a dicha ampliación y quedando su participación en el 30%, y pasándose a integrar desde esa fecha a través del método de la participación. Este cambio no tiene un impacto en los presentes Estados Financieros.

Durante los seis primeros meses del ejercicio 2008 el Grupo realizó las siguientes inversiones en filiales y empresas asociadas:

- la Sociedad dominante procedió a la adquisición sin control del 35,08% del capital social de Pegaso Televisión INC., titular a su vez de un 83,34% del capital social de CaribeVisión TV Network LLC. y del 25% de CaribeVisión Holdings, INC.

CaribeVision es una cadena de televisión de reciente creación que actualmente opera en Nueva York, Miami y Puerto Rico y cuyo objetivo inicial es cubrir el mercado televisivo hispanohablante residente en la Costa Este de Estados Unidos.

- Adquisición del restante 60% de la sociedad Canal Factoría de Ficción, S.A. hasta alcanzar el 100%. Dicha adquisición se realizó al valor teórico contable de la Sociedad.
- Dentro del plazo de un año contado desde la fecha de adquisición, según prescribe la norma contable, se registró por parte de Edam Acquisition Holding I Coöperatief U.A. la asignación del precio de la adquisición realizada en el ejercicio 2007 a los distintos activos, por lo que quedó contabilizada la combinación de negocio de forma definitiva.

2. Bases de Presentación y Comparabilidad de los Estados Financieros Consolidados Intermedios Condensados

2.1. Imagen Fiel y Cumplimiento de las Normas Internacionales de Información Financiera

Los Estados Financieros Consolidados Intermedios Condensados del Grupo del periodo de seis meses terminado el 30 de junio de 2009 han sido formulados:

- Por los Administradores, en reunión de su Consejo de Administración celebrado el día 29 de julio de 2009.
- De acuerdo con lo establecido por la Norma Internacional de Información Financiera (NIC 34).
- Los Estados Financieros Consolidados Intermedios Condensados no incluyen toda la información y desgloses requeridos para unas Cuentas Anuales, por lo que deberán ser

Gestevisión Telecinco, S.A. y Sociedades Dependientes

Notas Explicativas de los Estados Financieros Consolidados Intermedios Condensados del periodo terminado el 30 de junio de 2009
(Expresado en miles de euros)

leídos junto con las Cuentas Anuales Consolidadas del Grupo correspondientes al ejercicio anual terminado el 31 de diciembre de 2008.

- Teniendo en consideración la totalidad de los principios y normas contables y de los criterios de valoración de aplicación obligatoria que tienen un efecto significativo en los Estados Financieros Consolidados Intermedios Condensados, así como las alternativas que la normativa permite a este respecto y que se especifican en esta memoria condensada.
- Los Estados Financieros Consolidados Intermedios Condensados han sido preparados sobre la base del coste de adquisición, excepto para instrumentos financieros derivados y activos financieros disponibles para la venta, que han sido registrados por su valor razonable.
- De forma que muestran el patrimonio y la situación financiera consolidados del Grupo al 30 de junio de 2009 y los resultados de sus operaciones, los cambios en el patrimonio neto y en los flujos de efectivo consolidados que se han producido en el Grupo en el periodo de seis meses terminado en esa fecha.
- A partir de los registros de contabilidad mantenidos por la Sociedad y por las restantes entidades integradas en el Grupo.

El estado del resultado global se presenta en dos estados, un estado que muestra los componentes del resultado (Cuenta de Resultados Separada) y un segundo estado que muestra los componentes de otro resultado global (estado del resultado global).

La Cuenta de Resultados Separada se presenta por naturaleza de sus gastos.

El Estado de flujos de efectivo se presenta utilizando el método indirecto.

2.2. Políticas Contables

Las políticas contables aplicadas en la preparación de los Estados Financieros Intermedios Consolidados Condensados del Grupo del período de seis meses terminado el 30 de junio de 2009 son homogéneas con las aplicadas para la elaboración de las Cuentas Anuales Consolidadas del ejercicio anual terminado el 31 de diciembre de 2008, excepto en lo que se refiere a la aplicación de las nuevas Normas e interpretaciones aplicables a partir del 1 de enero de 2009 como consecuencia de su aprobación por la Unión Europea. El impacto que dicha nueva normativa tiene sobre los Estados Financieros Intermedios Condensados Consolidados se resume a continuación:

- **NIC 1 “Presentación de estados financieros (revisada)”**
 - a) Nuevas denominaciones a los componentes de los estados financieros

La Sociedad ha optado por utilizar las nuevas denominaciones indicadas en la NIC-1 modificada; por tanto el anteriormente denominado Balance de Situación pasa a denominarse Estado de Situación Financiera.

Gestvisión Telecinco, S.A. y Sociedades Dependientes

Notas Explicativas de los Estados Financieros Consolidados Intermedios Condensados del periodo terminado el 30 de junio de 2009
(Expresado en miles de euros)

Adicionalmente la anteriormente denominada Cuenta de Pérdidas y Ganancias pasa a denominarse Cuenta de Resultados Separada.

b) Nuevos estados contables

La Sociedad ha optado, tal y como permite la NIC-1 revisada, por presentar todas las partidas de ingresos y gastos reconocidas en un ejercicio en dos estados:

- Cuenta de Resultados Separada (anteriormente denominada Cuenta de Pérdidas y Ganancias): dicho estado muestra los componentes del resultado.
- Estado de Resultado Global: dicho estado comienza con los resultados y muestra los componentes de otro resultado global.

c) Estado de cambios en el patrimonio neto de conformidad con lo establecido en la nueva NIC-1 revisada.

El Grupo ha procedido a realizar los cambios necesarios en dicho estado para que el mismo muestre:

- El resultado global total del ejercicio, mostrando de forma separada los importes totales atribuibles a los propietarios de la dominante y los atribuidos a los intereses minoritarios.
- Los importes de las transacciones con los propietarios en su condición de tales.

• NIIF 2 “Pagos basados en acciones” – Condiciones para la irrevocabilidad de la concesión y cancelaciones

La norma ha sido modificada con el fin de aclarar la definición de las condiciones determinantes de la irrevocabilidad y de definir el tratamiento contable de las cancelaciones de acuerdos de pagos basados en acciones en caso del no cumplimiento de una condición no determinante de la irrevocabilidad. La adopción de esta modificación no ha supuesto ningún impacto en la posición financiera o en los resultados del Grupo.

• NIIF 8 “Segmentos operativos”

La norma requiere el desglose de información sobre los segmentos operativos del Grupo y elimina los requisitos para determinar los segmentos primarios (negocios) y secundarios (geográficos) del Grupo. El Grupo no ha identificado segmentos operativos diferentes a la venta de publicidad y actividades complementarias.

Gestvisión Telecinco, S.A. y Sociedades Dependientes

Notas Explicativas de los Estados Financieros Consolidados Intermedios Condensados del periodo terminado el 30 de junio de 2009
(Expresado en miles de euros)

- **NIC 23 “Costes por intereses (Revisada)”**

La norma ha sido revisada con el fin de exigir la capitalización de los costes por intereses de los activos cualificados y el Grupo ha modificado su política contable en consecuencia. Conforme a las disposiciones transitorias de la norma, se ha adoptado de forma prospectiva. En consecuencia, los costes por intereses de los activos cualificados se han capitalizado a partir del 1 de enero de 2009. No se ha realizado ningún cambio respecto a los costes por intereses anteriores a dicha fecha y que se habían contabilizado como gasto.

- **NIC 32 “Instrumentos financieros: Presentación” y NIC 1 “Instrumentos financieros con opción de venta y obligaciones que surgen en la liquidación”**

Las normas han sido modificadas con el fin de permitir una excepción, de forma que los instrumentos financieros con opción de venta se puedan clasificar como patrimonio neto si cumplen determinados criterios. El Grupo no tiene este tipo de instrumentos financieros por lo que la adopción de estas modificaciones no ha supuesto ningún impacto sobre la posición financiera o los resultados del Grupo.

- **CINIIF 13 “Programas de fidelización de clientes”**

Esta interpretación requiere que los créditos-premios a clientes sean contabilizados como un componente separado de las transacciones de venta en las que se adjudican. Dado que el Grupo no mantiene programas de fidelización, esta interpretación no tiene ningún impacto sobre la posición financiera o los resultados del Grupo.

- **CINIIF 16 “Coberturas de la inversión neta en un negocio en el extranjero”**

La interpretación debe aplicarse de forma prospectiva. La CINIIF 16 proporciona guías sobre la contabilización de la cobertura de una inversión neta. Contiene guías para identificar los riesgos de tipo de cambio que pueden incluirse en la contabilización de cobertura de una inversión neta, dónde pueden estar ubicados en un grupo los instrumentos de cobertura de una inversión neta y cómo una entidad debe determinar el importe de la pérdida o ganancia por moneda extranjera en relación tanto a la inversión neta como al instrumento de cobertura, el cual será reclasificado a resultados en la enajenación de la inversión neta. Dado que el Grupo no ha utilizado este tipo de coberturas la adopción de esta interpretación no ha tenido impacto en la posición financiera o en los resultados.

- **Mejoras de las NIIF**

En mayo de 2008 el IASB publicó por primera vez modificaciones a las normas en el marco del proceso anual de mejora destinado a eliminar inconsistencias y clarificar las normas, incluyéndose disposiciones transitorias específicas para cada norma. La adopción

Gestevisión Telecinco, S.A. y Sociedades Dependientes

Notas Explicativas de los Estados Financieros Consolidados Intermedios Condensados del periodo terminado el 30 de junio de 2009
(Expresado en miles de euros)

de las siguientes modificaciones supone un cambio en las políticas contables, pero no tiene ningún impacto en la posición financiera y en los resultados del Grupo.

- NIC 1 “Presentación de estados financieros”: Los activos y pasivos clasificados como mantenidos para negociar conforme a la NIC 39 “Instrumentos financieros: Reconocimiento y valoración” no se clasifican automáticamente como corrientes en el estado de situación financiera. El Grupo ha modificado sus políticas contables y ha analizado si las expectativas de la dirección respecto al periodo de realización de los activos y pasivos financieros difieren de la clasificación del instrumento. Esto no ha supuesto ninguna reclasificación de instrumentos financieros entre corriente y no corriente en el estado de situación financiera.
- NIC 16 “Inmovilizado material”: Se sustituye el término “precio neto de venta” por “valor razonable menos coste de venta”. El Grupo ha modificado su política contable en consecuencia, lo cual no ha tenido ningún impacto en su posición financiera.
- NIC 23 “Costes por intereses”: La definición de los costes por intereses ha sido revisada para consolidar en una sola partida los dos tipos de partidas que se consideran componentes de los “costes por intereses” (el gasto por intereses calculado usando el método del cálculo del tipo de interés efectivo conforme a la NIC 39). En consecuencia, el Grupo ha modificado su política contable, lo cual no ha tenido ningún impacto en su posición financiera.
- NIC 38 “Activos intangibles”: Los desembolsos por publicidad y actividades de promoción se reconocen como un gasto cuando el Grupo tiene el derecho de acceder a los bienes o ha recibido el servicio. Esta modificación no ha tenido impacto para el Grupo.

Se ha eliminado de la norma la siguiente frase: “En raras ocasiones, o quizá en ninguna, existirá una evidencia suficiente para apoyar un método de amortización que produzca, en los activos intangibles con una vida útil finita, una amortización acumulada menor que la obtenida al utilizar el método de amortización lineal”. El Grupo ha evaluado las vidas útiles de sus activos intangibles y ha concluido que el método de amortización lineal sigue siendo adecuado.

Las modificaciones de las siguientes normas no han tenido ningún impacto en las políticas contables, en la posición financiera o en los resultados del Grupo:

- NIC 8 “Políticas contables, cambios en estimaciones contables y errores”
- NIC 10 “Hechos posteriores a la fecha de balance”
- NIC 16 “Inmovilizado material”
- NIC 18 “Ingresos”

Gestvisión Telecinco, S.A. y Sociedades Dependientes

Notas Explicativas de los Estados Financieros Consolidados Intermedios Condensados del periodo terminado el 30 de junio de 2009
(Expresado en miles de euros)

- NIC 19 "Retribuciones a los empleados"
- NIC 20 "Subvenciones"
- NIC 27 "Estados financieros consolidados y separados"
- NIC 28 "Inversiones en empresas asociadas"
- NIC 31 "Inversiones en negocios conjuntos"
- NIC 34 "Información financiera intermedia"
- NIC 36 "Deterioro del valor de los activos"
- NIC 39 "Instrumentos financieros: Reconocimiento y valoración"

A la fecha de formulación de estos estados financieros consolidados, el Grupo no aplica anticipadamente las siguientes NIIF e Interpretaciones dado que no eran de aplicación obligatoria, o no se encuentran adoptadas por la Unión Europea:

Normas interpretaciones y Enmiendas.		Aplicación obligatoria: ejercicios iniciados a partir de
NIIF 3 revisada	Combinaciones de negocios	1 de julio de 2009
NIC 27 revisada	Estados financieros individuales y consolidados	1 de julio de 2009
Enmienda a la NIIF 2	Transacciones de Grupo con pagos basados en acciones y liquidaciones de efectivo	1 de enero de 2010
Enmienda a la NIC 39 (*)	Partidas susceptibles de ser cubiertas	1 de julio de 2009
NIIF 1 revisada (*)	Adopción inicial de las NIIF	1 de julio de 2009
Enmiendas a la NIIF 7 (*)	Instrumentos financieros: Desgloses	1 de enero de 2009
NIIF 5	Enmienda a la NIIF 5 dentro del proyecto de mejoras a las NIIF.	1 de julio de 2009
CINIIF 12	Acuerdos de concesión de servicios	29 de marzo de 2009
CINIIF 15 (*)	Acuerdos para la construcción de bienes inmuebles	1 de enero de 2009

Gestvisión Telecinco, S.A. y Sociedades Dependientes

Notas Explicativas de los Estados Financieros Consolidados Intermedios Condensados del periodo terminado el 30 de junio de 2009
(Expresado en miles de euros)

CINIIF 17 (*)	Distribuciones de activos no monetarios a los accionistas	1 de julio de 2009
CINIIF 18 (*)	Transmisión de activos por clientes (**)	1 de julio de 2009
Enmiendas a la CINIIF 9 y NIC 39 (*)	CINIIF 9 "Nueva evaluación de derivados implícitos" y NIC 39 "Instrumentos financieros: Reconocimiento y valoración"	(***)

(*) No adoptada por la Unión Europea

(**) Aplica a aquellas transmisiones realizadas a partir del 1 de julio de 2009.

(***) Aplicación obligatoria a ejercicios terminados el 30 de junio de 2009 o con posterioridad.

El Grupo ha analizando el impacto de la aplicación de estas normas, enmiendas e interpretaciones y no se espera que su adopción pueda tener impacto significativo alguno sobre los estados financieros consolidados.

2.3. Responsabilidad de la Información y Estimaciones Realizadas

La información contenida en estos Estados Financieros Consolidados Intermedios Condensados es responsabilidad de los Administradores de la Sociedad Dominante.

En la elaboración de los Estados Financieros Consolidados Intermedios Condensados del Grupo correspondientes a los periodos de seis meses terminados el 30 de junio de 2008 y 2009 se han utilizado determinadas estimaciones e hipótesis en función de la mejor información disponible a dichas fechas sobre los hechos analizados. Es posible que acontecimientos que puedan tener lugar en el futuro obliguen a modificarlas (al alza o a la baja) en próximos ejercicios, lo que se haría, conforme a lo establecido en la NIC 8, de forma prospectiva reconociendo los efectos del cambio de estimación en las correspondientes Cuenta de Resultados Consolidados.

Las estimaciones y asunciones son revisadas de forma continuada. Las revisiones de las estimaciones contables se reconocen en el periodo en el cual las estimaciones son revisadas si éstas afectan solo a ese periodo, o en el periodo de revisión y posteriores si la revisión afecta a ambos. La hipótesis clave referentes al futuro y las incertidumbres de otras fuentes clave de estimación a la fecha del estado de situación financiero para las que existe un riesgo de causar ajustes de los importes de los activos y pasivos en los próximos ejercicios se describen a continuación.

❖ Deterioro de activos no financieros

El Grupo evalúa si existen indicios de deterioro para todos los activos no financieros en cada fecha de cierre. El deterioro del fondo de comercio y otros activos intangibles de vida indefinida es analizado, en su caso, al menos anualmente o en el momento que

Gestevisión Telecinco, S.A. y Sociedades Dependientes

Notas Explicativas de los Estados Financieros Consolidados Intermedios Condensados del periodo terminado el 30 de junio de 2009
(Expresado en miles de euros)

existiera algún indicio de deterioro. Los activos no financieros se revisan por posible deterioro de su valor cuando los acontecimientos o cambios en las circunstancias indican que el valor en libros pudiera no ser recuperable.

Si hay evidencia objetiva de que se ha incurrido en una pérdida por deterioro, el importe de la pérdida se valora como la diferencia entre el valor en libros del activo y el valor actual de los flujos de efectivo futuros estimados descontados a una tasa de descuento apropiada para obtener el valor actual de esos flujos de efectivo.

❖ Deterioro de activos financieros

El Grupo evalúa en cada cierre de ejercicio si los activos financieros o grupos de activos financieros están deteriorados.

En los activos contabilizados al coste amortizado se reconoce una pérdida cuando hay evidencia objetiva de la misma, reconociéndose a través de una provisión. El importe de la pérdida se valora como la diferencia entre el valor en libros del activo y el valor actual de los flujos de efectivo futuros estimados descontados al tipo de interés efectivo original del activo financiero.

En los activos financieros disponibles para la venta se registra el deterioro como diferencia entre su coste (neto de cualquier reembolso del principal y amortización) y su valor razonable actual, menos cualquier pérdida por deterioro del valor reconocida previamente en la cuenta de resultados.

❖ Vida útil de los activos materiales e intangibles

El Grupo revisa de forma periódica las vidas útiles de sus elementos de inmovilizado material e intangible, ajustando las dotaciones a la amortización de forma prospectiva en caso de modificación de dicha estimación.

❖ Recuperabilidad de impuestos diferidos de activo

En el caso de que el Grupo, o una de las sociedades del mismo, presente créditos por impuestos diferidos de activo, se revisan en la fecha de cada cierre las correspondientes estimaciones de bases imponibles que se tiene previsto generar en próximos ejercicios, con el fin de evaluar la recuperabilidad de los mismos y, en su caso, proceder a dotar la corrección valorativa correspondiente si ésta no se encuentra asegurada.

❖ Provisiones para impuestos y otros riesgos

El Grupo reconoce una provisión en relación con impuestos y otros riesgos de acuerdo con la política contable descrita en las Cuentas Anuales Consolidadas del ejercicio 2008. El Grupo ha realizado juicios y estimaciones en relación con la probabilidad de ocurrencia de dichos riesgos, así como sobre la cuantía de los mismos, y ha contabilizado una provisión cuando el riesgo ha sido considerado como probable, estimando el coste que le originaría dicha obligación.

Gestvisión Telecinco, S.A. y Sociedades Dependientes

Notas Explicativas de los Estados Financieros Consolidados Intermedios Condensados del periodo terminado el 30 de junio de 2009
(Expresado en miles de euros)

❖ Pagos basados en acciones

El Grupo mide el coste de remuneraciones basada en acciones con empleados con referencia al valor razonable de los instrumentos de capital propios a la fecha en que son concedidos los planes correspondientes. La estimación del valor razonable de los pagos basados en acciones requiere la utilización de un modelo de valoración de los instrumentos que depende de los términos y condiciones de los planes. También requiere determinar los datos a incluir en el modelo, tales como la duración del plan, la volatilidad de la acción, la estimación de los pagos de dividendos o el tipo de interés libre de riesgo para la vida de la opción y hacer asunciones sobre los mismos. Las asunciones y modelos utilizados para la estimación del valor razonable de las remuneraciones basadas en acciones se desglosan en las Cuentas Anuales Consolidadas del ejercicio 2008.

2.4. Comparación de la Información

A efectos comparativos, los Estados Financieros Consolidados Intermedios Condensados incluyen las cifras al cierre del ejercicio anual anterior en el Estado de Situación Financiera, mientras que en la Cuenta de Resultados Separada Consolidada, el Estado de Resultado Global, el Estado de Cambios en el Patrimonio y el Estado de Flujos de Efectivo se incluyen las cifras del mismo periodo intermedio del periodo anterior. Las notas relativas a partidas de la cuenta de resultados incluyen información comparativa del mismo periodo intermedio del ejercicio anual anterior, y las notas relativas a partidas del estado de situación financiera, incluyen información comparativa del cierre del ejercicio anual anterior.

Tal y como se indica en las Cuentas Anuales Consolidadas del ejercicio 2008, el Grupo procedió a realizar ciertos cambios con respecto a la información comparativa del ejercicio 2007 que se presentaba en las Cuentas Anuales Consolidadas del ejercicio 2008. Las razones de dichos cambios y el detalle de los mismos se incluyen en las Cuentas Anuales Consolidadas del ejercicio 2008. Dichos cambios tienen también un impacto en las cifras comparativas del periodo intermedio de seis meses terminado el 30 de junio de 2008 en el Estado de Flujos Efectivo Consolidado Intermedio, según se detalla a continuación:

	30/06/2008 (*)	30/06/2008 (**)
Tesorería neta procedente de las actividades operativas	435.715	311.065
Tesorería neta procedente de las operaciones de inversión	(137.745)	(13.095)

(*) Cifras del Estado de Flujos de efectivo consolidado intermedio adaptados el nuevo criterio de clasificación

(**) Cifras del Estado de Flujos de efectivo consolidado intermedio extraído de los estados financieros consolidados intermedios condensados de junio 2008

A 30 de junio de 2009 el Estado de Resultado Global y el Estado de Cambios en el Patrimonio Neto Consolidado semestrales adjuntos se han presentado de acuerdo a lo establecido en la enmienda a la NIC 1 "Presentación de estados financieros" y por

Gestvisión Telecinco, S.A. y Sociedades Dependientes

Notas Explicativas de los Estados Financieros Consolidados Intermedios Condensados del periodo terminado el 30 de junio de 2009
(Expresado en miles de euros)

consiguiente, la presentación de la información al 30 de junio de 2008 se ha adaptado conforme a lo establecido en dicha enmienda.

3. Estacionalidad en las operaciones

Las cifras de importe neto de la cifra de negocio y del beneficio del Grupo no están influidas de forma significativa por la estacionalidad de las operaciones.

4. Información por segmentos

En los presentes Estados Financieros Consolidados Intermedios Condensados no se presentan desgloses por segmentos de actividad, al no tener el Grupo sectores de actuación diferenciados por líneas de actividad significativos.

5. Inmovilizado Material

Durante el periodo intermedio terminado el 30 de junio de 2009 las partidas que componen el inmovilizado material presentan unas inversiones de 1.296 miles de euros (1.539 miles de euros para el mismo periodo de 2008), y unas bajas netas de 199 miles de euros (26 miles de euros para el mismo periodo de 2008).

La amortización de estos seis meses ha sido de 2.632 miles de euros (3.763 miles de euros en el mismo periodo de 2008). De la amortización se han deducido 1.376 miles de euros correspondiente a la activación de trabajos realizados por la empresa para la producción de series de ficción (2.325 miles de euros para el mismo periodo del 2008).

El Grupo tiene formalizadas pólizas de seguros para cubrir los posibles riesgos a que están sujetos los diversos elementos de su inmovilizado material, así como las posibles reclamaciones que se le puedan presentar por el ejercicio de su actividad, entendiéndose que dichas pólizas cubren de manera suficiente los riesgos a los que están sometidos.

6. Inmovilizado Intangible

La inversión realizada en bienes del inmovilizado intangible para los seis primeros meses del ejercicio ha sido de 765 miles de euros (para el mismo periodo de 2008 fueron 898 miles de euros).

La amortización de estos bienes ha sido de 1.335 miles de euros (1.157 miles de euros en el mismo periodo de 2008).

Gestevisión Telecinco, S.A. Y Sociedades Dependientes

Notas Explicativas Condensadas de los Estados Financieros Consolidados Intermedios Condensados del periodo de seis meses terminado el 30 de junio de 2009
(Expresado en miles de euros)

7. Derechos Audiovisuales

Los saldos y variaciones para los periodos intermedios terminados el 30 de junio de 2009 y 2008 de las partidas incluidas en el epigrafe de derechos audiovisuales son los siguientes:

	31.12.08 (auditado)			30.06.09 (no auditado)			31.12.07 (auditado)			30.06.08 (no auditado)		
	Saldo	Altas	Bajas	Traspasos Otros	Saldo	Traspasos Otros	Saldo	Altas	Bajas	Traspasos Otros	Saldo	
COSTE												
Derechos propiedad audiovisual	323.869	37.688	-	2.132	363.689		350.026	29.711	(464)	4.074	383.347	
Masters	19	-	-	-	19		23	1	-	-	24	
Doblajes	6.673	428	-	-	7.101		6.432	116	-	-	6.548	
Derechos de Coproducción	82.294	1.087	-	46.899	130.280		66.534	545	-	1.415	68.494	
Derechos de producciones propias	835.740	43.508	-	1.757	881.005		733.098	51.138	-	2.984	787.220	
Derechos de distribución	11.497	-	-	-	11.497		11.980	450	-	(1.533)	10.897	
Otros trabajos auxiliares	711	40	-	-	751		653	17	-	-	670	
Dchos, opciones, guiones, desarr.	682	285	(181)	-	786		291	116	-	-	407	
Gastos de puesta en marcha	250	-	(61)	-	189		250	-	-	-	250	
Anticipos	61.232	7.324	-	(51.138)	17.418		39.639	42.556	-	(6.940)	75.255	
Total Coste	1.322.967	90.360	(242)	(350)	1.412.735		1.208.926	124.650	(464)	-	1.333.112	
AMORTIZACIÓN ACUMULADA												
Derechos propiedad audiovisual	(214.672)	(21.432)	-	-	(236.104)		(225.835)	(30.842)	-	-	(256.677)	
Masters	(17)	-	-	-	(17)		(18)	(3)	-	-	(21)	
Doblajes	(5.952)	(210)	-	-	(6.162)		(5.627)	(296)	-	-	(5.923)	
Derechos de Coproducción	(67.985)	(3.141)	-	-	(71.126)		(45.570)	(2.970)	-	-	(48.540)	
Derechos de producciones propias	(811.014)	(47.793)	-	-	(858.807)		(707.981)	(47.939)	-	-	(755.920)	
Derechos de distribución	(11.497)	-	-	-	(11.497)		(10.139)	(18)	-	-	(10.157)	
Otros trabajos auxiliares	(674)	(27)	-	-	(701)		(542)	(29)	-	-	(571)	
Gastos de puesta en marcha	(214)	-	61	-	(153)		(202)	(2)	-	-	(204)	
Total Amortizaciones	(1.112.025)	(72.603)	61	-	(1.184.567)		(995.914)	(82.099)	-	-	(1.078.013)	
Provisiones	(20.205)	(208)	3.509	350	(16.554)		(26.894)	(204)	17.194	-	(9.904)	
Total Derechos Audiovisuales	190.737	17.549	3.328	-	211.614		186.118	42.347	16.730	-	245.195	

Gestión Telecinco, S.A. Y Sociedades Dependientes

Notas Explicativas Condensadas de los Estados Financieros Consolidados Intermedios Condensados del periodo de seis meses terminado el 30 de junio de 2009
(Expresado en miles de euros)

Del total del importe registrado en el epígrafe de Derechos Audiovisuales clasificado como activo no corriente al 30 de junio de 2009 y 2008, un porcentaje de los mismos se consume habitualmente en los 12 meses siguientes al cierre. Se estima que dicho porcentaje está en línea con la estimación realizada al cierre de ejercicios anteriores.

Las provisiones existentes al cierre de seis meses corresponden al valor neto contable de aquellos derechos que, aun teniendo una fecha de vencimiento posterior al 30 de junio de 2009, no entran en los planes de emisión futuros de la Cadena a la fecha de formulación de estos Estados Financieros Consolidados Intermedios Condensados. Así, el saldo de esta provisión corresponde fundamentalmente al ajuste necesario para determinar el valor neto contable de la librería. A 30 de junio de 2009 la provisión efectuada en la cuenta de pérdidas y ganancias refleja un importe de 208 miles de euros, y a 30 de junio de 2008, 204 miles de euros.

A 30 de junio de 2009 existen compromisos firmes de compra de derechos de propiedad audiovisual con inicio a partir del 1 de julio de 2009 por un total de 32.999 miles de dólares USA (USD) así como de 63.641 miles de euros (EUR). Los compromisos a 31 de diciembre de 2008 fueron de 24.207 miles de dólares USA (USD) y de 65.908 miles de euros (EUR) respectivamente.

De dichos compromisos firmes de compra de derechos de propiedad audiovisual se han desembolsado anticipos que, a 30 de junio de 2009, ascienden a un total de 95 miles de Dólares USA (USD) así como de 6.075 miles de euros (EUR). Los desembolsos correspondientes al 31 de diciembre de 2008 eran 670 miles de Dólares USA (USD) y 7.066 miles de euros (EUR), respectivamente.

Al cierre del semestre existen compromisos de derechos de coproducción, con inicio a partir del 1 de julio de 2009 por 33.668 miles de euros (EUR). Al 31 de diciembre de 2008 la cifra era de 56.982 miles de euros.

De dichos compromisos de derechos de coproducción se han desembolsado anticipos que, a 30 de junio de 2009, ascienden al total de 8.657 miles de euros (EUR), y a 31 de diciembre de 2008, a 51.838 miles de euros (EUR).

De los derechos de distribución existen compromisos firmes de compra, con inicio a partir del 1 de julio de 2009, por un total de 125 miles de Euros (EUR). A 31 de diciembre 2008 no existían compromisos firmes de compra.

De dichos compromisos firmes de compra de distribución se han desembolsado anticipos que, a 30 de junio de 2009, ascienden a 50 miles de euros (EUR), siendo cero a 31 de diciembre de 2008.

8. Inversiones Contabilizadas por el Método de la Participación

El importe y las variaciones experimentadas durante los periodos intermedios terminados el 30 de junio de 2009 y 2008 en las partidas que componen este epígrafe se muestran a continuación:

Gestevisión Telecinco, S.A. y Sociedades Dependientes

Notas Explicativas de los Estados Financieros Consolidados Intermedios Condensados del periodo terminado el 30 de junio de 2009
(Expresado en miles de euros)

	Inv. por el Método de la Participación
Saldo a 31 de diciembre de 2008 (auditado)	237.417
Aumentos	60
Participación en resultado de empr. asociadas	(34.330)
Dividendos recibidos	(1.437)
Diferencias de conversión	2.333
Variación en valoración de derivados	100
Otros movimientos	(34)
Saldo a 30 de junio de 2009 (no auditado)	204.109
Saldo a 31 de diciembre de 2007 (auditado)	438.300
Aumentos	21.481
Disminuciones	(120)
Participación en resultado de empr. asociadas	(20.669)
Dividendos recibidos	(1.642)
Diferencias de conversión	7.699
Variación en valoración de derivados	7.240
Otros movimientos	458
Saldo a 30 de junio de 2008 (no auditado) (reexpresado)	452.747

El detalle por empresas de las inversiones contabilizadas por el método de la participación, y de su resultado es el siguiente:

	Inversiones por el método de la participación		Resultado de Invers. por el método de la participación	
	Jun. 2009 (no auditado)	Jun. 2008 (no auditado)	Jun. 2009 (no auditado)	Jun. 2008 (no auditado)
Premiere Megaplex, S.A.	24	14	-	(3)
Edam Acquisition Holding I Cooper. U.A.	201.647	428.543	(22.898)	(21.731)
Pegaso Television, Inc.	-	21.208	(12.340)	(273)
Canal Factoría de Ficción, S.A.	-	-	-	99
Aprók Imagen, S.L.	-	709	-	20
Producciones Mandarina, S.L.	487	721	(87)	277
La Fábrica de la Tele, S.L.	1.135	1.049	424	624
Bigbang S.L.	309	-	250	-
Publíeci Televisión, S.A.	507	503	321	318
Total	204.109	452.747	(34.330)	(20.669)

Gestvisión Telecinco, S.A. y Sociedades Dependientes

Notas Explicativas de los Estados Financieros Consolidados Intermedios Condensados del periodo terminado el 30 de junio de 2009
(Expresado en miles de euros)

9. Activos Financieros no Corrientes

Los conceptos incluidos en esta partida del balance a 30 de junio del 2009 y 31 de diciembre de 2008 son las siguientes:

	30/06/2009 (no auditado)	31/12/2008 (auditado)
Participaciones en otras sociedades		
Kulteperalia, S.L.	1.475	1.475
Alba Adriática, S.L.	4.856	9.500
Otras participaciones	-	75
Créditos a largo plazo	226	226
Fianzas a largo plazo	188	263
Créditos a L/P a empresas vinculadas	16.707	14.896
Otros	1.090	642
Total	24.542	27.077

Los créditos con empresas vinculadas recogen la deuda "mezzanine" de Edam Acquisition Holding I Cooperative U.A., adquirida a uno de los bancos de dicha Sociedad en el ejercicio 2008.

Al cierre de los seis primeros meses del ejercicio 2009 el importe recuperable de Alba Adriática, S.L. se ha determinado a través del valor actual de los flujos de efectivo futuros derivados de la inversión.

10. Otros Activos Financieros Corrientes

La composición de este epígrafe es como sigue:

	30/06/2009 (no auditado)	31/12/2008 (auditado)
Cartera de valores a corto plazo	-	398
Otros Créditos a empresas vinculadas	4.502	1.822
Total	4.502	2.220

El incremento en Otros Créditos se debe a un préstamo concedido a Pegaso Televisión Inc. en condiciones de mercado y con vencimiento en el corto plazo.

Gestevisión Telecinco, S.A. y Sociedades Dependientes

Notas Explicativas de los Estados Financieros Consolidados Intermedios Condensados del periodo terminado el 30 de junio de 2009
(Expresado en miles de euros)

11. Efectivo y otros Activos Líquidos Equivalentes

La composición de este epígrafe es como sigue:

	<u>30/06/2009</u> (no auditado)	<u>31/12/2008</u> (auditado)
Caja y saldo en bancos	4.776	32.098
Otros activos equivalentes	-	794
Total	<u>4.776</u>	<u>32.892</u>

Estos saldos son de libre disposición.

12. Patrimonio Neto

12.1. Capital social

Al 30 de junio de 2009 el capital social de la Sociedad está compuesto de 246.641.856 acciones de 0,5 euros cada una de ellas, representadas mediante anotaciones en cuenta. El capital social a 31 de diciembre de 2008 mostraba el mismo número de acciones e idéntico valor unitario.

El capital social se halla totalmente suscrito y desembolsado y se distribuye de la manera siguiente:

<u>Titular</u>	<u>30/06/2009</u> Participación % (no auditado)	<u>31/12/2008</u> Participación % (auditado)
Mediaset Investimenti, S.p.A.	50,5	50,5
Corporación de Nuevos Medios Audiovisuales, S.L.U. (Gr. Vocento)	5,1	5,1
Mercado	43,0	43,1
Acciones propias	1,4	1,3
Total	<u>100,0</u>	<u>100,0</u>

Todas las acciones constitutivas del capital social, gozan de los mismos derechos.

La transmisión de acciones se rige por la ley 10/88 de 3 de Mayo de Televisión Privada.

12.2. Dividendos

El 1 de abril de 2009 la Junta General de Accionistas de la Sociedad Dominante acordó repartir un dividendo con cargo a distribución de resultado del ejercicio 2008 por importe de 210.272 miles de euros, dividendo que fue desembolsado en mayo de 2009 y que supuso 0,865 euros por acción en circulación.

Gestevisión Telecinco, S.A. y Sociedades Dependientes

Notas Explicativas de los Estados Financieros Consolidados Intermedios Condensados del periodo terminado el 30 de junio de 2009
(Expresado en miles de euros)

El dividendo repartido en el ejercicio anterior con cargo a los resultados del ejercicio 2007 fue de 317.562 miles de euros, dividendo que fue desembolsado en mayo de 2008 y que supuso 1,30 euros por acción en circulación.

12.3. Reserva Legal

De acuerdo con la Ley de Sociedades Anónimas, el 10% de los beneficios debe destinarse a la constitución de la reserva legal hasta que dicha reserva alcance el 20% del capital social.

La reserva legal podrá utilizarse para aumentar el capital en la parte de su saldo que excede del 10% del capital ya aumentado. Salvo para la finalidad mencionada anteriormente y mientras no supere el 20% del capital social, esta reserva sólo podrá destinarse a la compensación de pérdidas siempre que no existan otras reservas disponibles suficientes para este fin.

La Sociedad Dominante tiene dotada en su totalidad la Reserva Legal por importe de 24.664 miles de euros, cifra incluida en el epígrafe "Otras Reservas" del Estado de Situación Financiera Consolidado adjunto.

12.4. Acciones Propias

Las acciones propias han sido adquiridas fundamentalmente para cubrir los compromisos de la Sociedad para dar cobertura a los planes de opciones sobre acciones.

La Sociedad posee 3.552.287 acciones propias a 30 de junio de 2009 con un valor de 60.301 miles de euros de coste de adquisición. A 31 de diciembre de 2008 el número de acciones propias era de 3.016.913, con un valor de 57.813 miles de euros, también a coste de adquisición.

El movimiento del epígrafe "Acciones Propias" ha sido el siguiente:

	30.06.2009 (no auditado)		31.12.2008 (auditado)	
	Número de acciones	Importe(*)	Número de acciones	Importe(*)
Al inicio del ejercicio	3.106.913	57.813	3.014.813	56.469
Aumentos	445.374	2.488	92.100	1.344
Disminuciones	-	-	-	-
Al cierre del ejercicio	3.552.287	60.301	3.106.913	57.813

(*) Miles de euros

Las acciones de la Sociedad en poder de la misma representan el 1,44% del capital social a 30 de junio de 2009, y el 1,26% a 31 de diciembre de 2008.

Gestvisión Telecinco, S.A. y Sociedades Dependientes

Notas Explicativas de los Estados Financieros Consolidados Intermedios Condensados del periodo terminado el 30 de junio de 2009
(Expresado en miles de euros)

El precio medio de compra de las acciones propias adquiridas en el 2009 y 2008 fue de 6,56 euros por acción y 15,67 euros respectivamente y no se han producido venta de acciones ni en el periodo de seis meses terminado el 30 de junio de 2009 ni en la totalidad del ejercicio 2008.

12.5. Socios Externos

El detalle, por sociedades, del saldo del epígrafe de "Socios externos" del balance de situación consolidado al 30 de junio de 2009 y 31 de diciembre de 2008 es el siguiente:

	30.06.2009 (no auditado)		31.12.2008 (auditado)	
	Socios Externos	Rdo Global Atribuido a S. Externos	Socios Externos	Rdo Global Atribuido a S. Externos
Cinematext Media, S.A. (*)	635	95	747	192
Cinematext Media Italia, S.r.L. (*)	67	-	67	13
Mediacinco Cartera, S.A.U. (**)	6.480	(6.415)	12.287	(26.960)
Total	7.182	(6.320)	13.101	(26.755)

(*) Participada en un 40% por Atelier de Soustitrage

(**) Participada en un 25% por Mediaset Investment, S.R.L.A.

13. Provisiones no Corrientes

En esta línea se incluyen las dotaciones realizadas para cubrir, entre otros, aquellos riesgos contingentes derivados de litigios en curso, o de actas fiscales pendientes de resolución definitiva.

Los movimientos de la misma durante los seis meses terminados el 30 de junio 2009 y 2008 han sido:

Ejercicio 2009	Saldo	Dotación	Aplicación	Reversión	Traspaso a corto pl.	Saldo
	31.12.08 (auditado)					30.06.09 (no auditado)
Provisiones para riesgos y gastos	43.802	4.237	(1.415)	(9.317)	(908)	36.399
Otras provisiones para riesgos	-	5.652	-	-	-	5.652
Provisiones no corrientes	43.802	9.889	(1.415)	(9.317)	(908)	42.051

Gestevisión Telecinco, S.A. y Sociedades Dependientes

Notas Explicativas de los Estados Financieros Consolidados Intermedios Condensados del periodo terminado el 30 de junio de 2009
(Expresado en miles de euros)

Ejercicio 2008	Saldo	Dotación	Aplicación	Reversión	Traspaso a corto pl.	Saldo
	31.12.07					30.06.08
	(auditado)					(no auditado)
Provisiones para riesgos y gastos	61.484	6.440	(9.358)	(3.968)	(12.550)	42.048
Otras provisiones para riesgos	28.607	605	-	-	-	29.212
Provisiones no corrientes	90.091	7.045	(9.358)	(3.968)	(12.550)	71.260

La provisión para riesgos y gastos corresponde principalmente a la cobertura de los riesgos derivados de los litigios pendientes de resolución definitiva.

Desde el ejercicio 2001 el Grupo viene dotando provisiones para litigios con entidades de gestión de derechos de propiedad intelectual, que o bien ya habían ejercitado acciones legales contra el Grupo en reclamación de cantidades por la presunta utilización de su repertorio de derechos, o bien habían reclamado, de cualquier forma, el cobro de sus respectivas tarifas. El Grupo ha alcanzado acuerdos con algunas de tales entidades. Con una de dichas entidades mantiene un contencioso abierto, bien por no reconocer el derecho que reivindica, bien por pretender la aplicación de tarifas que tengan en cuenta el distinto grado de utilización de los respectivos repertorios. En este caso, el Grupo ha dotado una provisión, englobada bajo este epígrafe, basada en estimaciones razonables de su importe.

La provisión para riesgos y gastos incluye asimismo otras cantidades destinadas a cubrir riesgos probables de acuerdo con una estimación razonable de sus cuantías.

El importe de la partida Otras provisiones para riesgos recoge una provisión fiscal por actas firmadas en disconformidad por la Sociedad dominante (Nota 16.2).

14. Otros Pasivos no Corrientes

Este epígrafe está compuesto por los siguientes conceptos:

	Saldo a 30.06.09 (no auditado)	Saldo a 31.12.08 (auditado)
Préstamos con empresas vinculadas	59.758	58.790
Anticipos de créditos recibidos	870	1.020
Deudas con entidades de crédito	10.000	-
Otras deudas	1.522	220
Total	72.150	60.030

La partida Préstamos con empresas vinculadas recoge el préstamo que concedió Mediaset Investment, S.R.L.A. al Grupo en el ejercicio 2007, cuyo vencimiento único y final es el 30 de junio de 2012. El tipo de interés es el Euribor más cien puntos básicos (Nota 22).

Gestevisión Telecinco, S.A. y Sociedades Dependientes

Notas Explicativas de los Estados Financieros Consolidados Intermedios Condensados del periodo terminado el 30 de junio de 2009
(Expresado en miles de euros)

Con fecha 30 de junio de 2009 se ha procedido a la conversión en préstamo participativo de una parte del saldo acreedor a favor de Mediaset Investment, S.R.L.A. El importe de dicha conversión asciende a 27,5 millones de euros, respetándose el vencimiento del préstamo original y haciéndose depender los eventuales pagos de intereses de la evolución de los resultados de la prestataria, una Sociedad del Grupo a través de la cual se canaliza la inversión en Endemol.

Los anticipos de créditos recibidos corresponden a anticipos reembolsables concedidos por el Ministerios de Ciencia y Tecnología y por el Centro para el Desarrollo Tecnológico Industrial (CDTI).

15. Provisiones Corrientes

El detalle que recoge este concepto es el siguiente:

	Saldo 30.06.09 (no auditado)	Saldo 31.12.08 (auditado)
Rappels sobre ventas a clientes	14.212	37.218
Provisiones para responsabilidades a corto plazo	509	31.351
	<u>14.721</u>	<u>68.569</u>

Las Provisiones por Responsabilidades a corto plazo han sido objeto de una importante reducción en su saldo durante el primer semestre de 2009.

En efecto, a la sentencia favorable para el Grupo por parte de la Audiencia Nacional siguió otra del Tribunal Supremo que confirmaba aquella y finalmente, la Delegación Central de Grandes Contribuyentes de la Agencia Tributaria dictó Actas de Liquidación que ponían fin al procedimiento administrativo-tributario y de las que se deduce la no exigibilidad de las cuotas, intereses y sanciones a que hubiera habido lugar como consecuencia de las actuaciones de comprobación que fueron suspendidas por causa del procedimiento judicial antedicho y que en su día habfan dado lugar a la dotación de la provisión que, por lo tanto, se revierte en el periodo.

16. Situación Fiscal

16.1. Grupo Fiscal Consolidado

De acuerdo con la normativa vigente, el Grupo Fiscal Consolidado incluye a Gestevisión Telecinco, S.A., como sociedad dominante, y, como dominadas, a aquellas sociedades dependientes españolas que cumplen los requisitos exigidos al efecto por la normativa reguladora de la tributación sobre el beneficio consolidado de los Grupos de Sociedades.

El resto de las entidades dependientes del Grupo presentan individualmente sus declaraciones de impuestos, de acuerdo con las normas fiscales aplicables en cada país.

Gestevisión Telecinco, S.A. y Sociedades Dependientes

Notas Explicativas de los Estados Financieros Consolidados Intermedios Condensados del periodo terminado el 30 de junio de 2009
(Expresado en miles de euros)

16.2. Ejercicios sujetos a inspección fiscal

Las sociedades españolas del Grupo tienen abiertos a inspección los dos últimos ejercicios para todos los impuestos que les son aplicables.

Por medio de notificación de fecha 1 de septiembre de 2008 se iniciaron actuaciones de comprobación e investigación por parte de la Dependencia de Control Tributario y Aduanero de la Delegación Central de Grandes Contribuyentes de la Agencia Tributaria

Con fecha 31 de marzo la Agencia Tributaria emite las correspondientes actas consecuencia de dicha inspección, no generando variaciones significativas en los saldos de las provisiones que el Grupo tenía dotados por tal concepto en las Cuentas Anuales Consolidadas del ejercicio 2008 (Nota 13).

16.3. Conciliación de los tipos

La reconciliación entre el tipo estatutario vigente en España y el tipo efectivo aplicables al Grupo es como sigue:

	30.06.09 (no auditado)	30.06.08 (no auditado)
Tipo legal en España	30,00	30,00
Deducción por inversiones	(30,00)	(3,65)
Otro	-	1,45
Tipo efectivo	-	27,80

16.4. Gasto por impuesto de sociedades

El gasto por impuesto de sociedades para los seis meses terminados del ejercicio 2009 y 2008 es el siguiente:

	30.06.09 (no auditado)	30.06.08 (no auditado)
	(miles de euros)	
Impuestos del ejercicio	(9.486)	68.452
Impuestos diferidos, gastos e ingresos	9.486	5.540
	<u>-</u>	<u>73.992</u>

16.5. Impuestos Diferidos

El efecto impositivo se ha calculado mediante la aplicación al importe correspondiente del tipo impositivo vigente en el ejercicio en que se originó la correspondiente partida, ajustado

Gestevisión Telecinco, S.A. y Sociedades Dependientes

Notas Explicativas de los Estados Financieros Consolidados Intermedios Condensados del periodo terminado el 30 de junio de 2009
(Expresado en miles de euros)

por el efecto ocasionado como consecuencia de la modificación de la legislación tributaria que se hubiera producido en un ejercicio posterior, en su caso.

Los saldos por impuestos diferidos registrados en el Grupo son los siguientes:

	30.06.09 (no auditado)	31.12.08 (auditado)
	(miles de euros)	
Impuestos Diferidos con Origen en:		
Provisión por deterioro de inmovilizado	4.526	5.496
Provisión Litigios	7.013	7.754
Otras provisiones	59.639	6.680
Deducciones pendientes de aplicar	9.537	6.379
Total Impuesto Diferido de Activo	80.715	26.309

En la partida "Otras provisiones" se recoge el impuesto anticipado generado por la diferencia temporaria entre el criterio fiscal explicitado por la Dirección General de Tributos y el criterio contable relacionado con la corrección valorativa efectuado al 31 de diciembre de 2008 sobre la inversión en Edam Acquisition Holding I Cooper. U.A.

Al cierre de los periodos terminados el 30 de junio de 2009 y 2008 no existen bases imponibles negativas de ejercicios anteriores pendientes de compensación ni existen deducciones fiscales de ejercicios anteriores pendientes de aplicar en el cálculo del gasto por impuesto de sociedades.

17. Garantías Comprometidas con Terceros

Teniendo en cuenta la naturaleza de las distintas garantías, el detalle a 30 de junio de 2009 y a 31 de diciembre de 2008 es como sigue:

Naturaleza	30.06.09 (no auditado)	31.12.08 (auditado)
Avales Constituidos		
Avales constituidos para contratos/concesiones/concursos	46.008	10.990
Avales judiciales	240	340
	46.248	11.330
Avales recibidos	25.736	40.916

17.1. Avales Constituidos

Dentro de los avales de la primera categoría que engloban avales de naturaleza comercial, se encuentra uno de 6.010 miles de euros en concepto de garantía para responder de las

Gestión Telecinco, S.A. y Sociedades Dependientes

Notas Explicativas de los Estados Financieros Consolidados Intermedios Condensados del periodo terminado el 30 de junio de 2009
(Expresado en miles de euros)

obligaciones que se pudieran derivar de la Concesión del Servicio Público de Televisión en Gestión Indirecta, de conformidad con lo que establece la Ley 107/1988 de 3 de mayo y la Resolución de 25 de enero de 1989 de la Secretaría General de Comunicaciones. Dicha concesión fué renovada por otro periodo de diez años por acuerdo del Consejo de Ministros de 10 de Marzo de 2000, que se hizo público mediante la Resolución de la S.G.C. de la misma fecha y publicado en el B.O.E. de 11 de marzo de 2000.

El Grupo tiene avales constituidos por importe de 780 miles de euros ante La Dirección General para el Desarrollo de la Sociedad de la Información (Ministerio de Ciencia y Tecnología, actualmente Ministerio de Industria y Turismo), por plazo indefinido y en garantía de anticipos reembolsables concedidos por dicha Dirección General en concepto de ayuda para la investigación y desarrollo de varios proyectos.

17.2. Avales Recibidos

El Grupo, dentro de sus formas de contratación publicitaria, recoge la necesidad de que las ventas aplazadas acompañen avales de garantía para el buen fin de la operación. El importe de avales recibidos por este motivo a 30 de junio de 2009 y a 31 de diciembre de 2008 es el que aparece detallado en el cuadro anterior.

18. Plan de Incentivos mediante Acciones

El Consejo de Administración que formula los presentes Estados Financieros Consolidados aprueba un nuevo Plan de Opciones sobre Acciones de la Sociedad dominante, con las condiciones de "vesting" correspondientes. No obstante, no se ha reconocido gasto por este concepto a 30 de junio al no existir certeza sobre el cumplimiento de las condiciones.

19. Instrumentos Financieros

19.1. Instrumentos financieros de cobertura

El Grupo realiza operaciones con instrumentos financieros cuya naturaleza es la cobertura del riesgo de tipo de cambio de las compras de derechos de propiedad audiovisual que se producen en el ejercicio y de manera puntual la cobertura del tipo de cambio de las operaciones comerciales en divisa con clientes y que están contabilizados en el Estado de Situación Financiera Consolidado del Grupo. A efectos contables estos instrumentos no han sido designados como instrumentos de cobertura.

A continuación se presenta un desglose, por plazos de vencimiento, de los valores nominales de los derivados financieros que mantiene en vigor el Grupo a 30 de junio de 2009 y 2008:

Gestvisión Telecinco, S.A. y Sociedades Dependientes

Notas Explicativas de los Estados Financieros Consolidados Intermedios Condensados del periodo terminado el 30 de junio de 2009
(Expresado en miles de euros)

ACTIVOS Junio 2009 (no auditado)	Nocional / Plazo de vencimiento hasta 1 año	Importe en miles de USD		Valor razonable
		Dólares	Tipo cierre (€/€)	
Compra de divisas no vencidas:				
Compras de dólares contra euros	10.081	13.930	1,3818	218
Venta de dólares contra euros	(63)	(81)	1,2876	(5)
Neto	10.018	13.849		

ACTIVOS Diciembre 2008 (auditado)	Nocional / Plazo de vencimiento hasta 1 año	Importe en miles de USD		Valor razonable
		Dólares	Tipo cierre (€/€)	
Compra de divisas no vencidas:				
Compras de dólares contra euros	3.053	4.598	1,506	262

La valoración de las coberturas de divisas de los contratos de derechos se realizan por diferencia entre valor actual del seguro de cambio cotizado al cambio forward del contrato y el valor del seguro de cambio cotizado al cambio de cierre del ejercicio.

19.2. Los instrumentos financieros de activo, excluidos las inversiones contabilizadas por el método de la participación, y los pasivos clasificados de acuerdo a las categorías que establece el IAS 39, quedarían reflejados de la siguiente manera:

ACTIVOS FINANCIEROS	Instrumentos de patrimonio		Valores representativos de deuda		Créditos, derivados y otros		Total	
	30/06/2009 (no auditado)	31/12/2008 (auditado)	30/06/2009 (no auditado)	31/12/2008 (auditado)	30/06/2009 (no auditado)	31/12/2008 (auditado)	30/06/2009 (no auditado)	31/12/2008 (auditado)
(Miles de euros)								
Activos financieros a largo plazo								
Activos a valor razonable con cambios en Cta de resultados separada							0	0
Mantenidos para negociar							0	0
Otros							0	0
Inversiones mantenidas hasta el vencimiento							0	0
Préstamos y partidas a cobrar					18.278	16.082	18.278	16.082
Activos disponibles para la venta							0	0
Valorados a valor razonable	6.264	10.995					6.264	10.995
Valorados a coste							0	0
Derivados de cobertura							0	0
TOTAL	6.264	10.995	-	-	18.278	16.082	24.542	27.077
Activos financieros a corto plazo								
Activos a valor razonable con cambios en Cta de resultados separada							0	0
Mantenidos para negociar							0	0
Otros							0	0
Inversiones mantenidas hasta el vencimiento							0	0
Préstamos y partidas a cobrar					156.809	241.957	156.809	241.957
Activos disponibles para la venta							0	0
Valorados a valor razonable		398					0	398
Valorados a coste							0	0
Derivados de cobertura					6	262	6	262
TOTAL	-	398	-	-	156.815	242.219	156.815	242.617

Gestión Telecinco, S.A. y Sociedades Dependientes

Notas Explicativas de los Estados Financieros Consolidados Intermedios Condensados del periodo terminado el 30 de junio de 2009
(Expresado en miles de euros)

PASIVOS FINANCIEROS	Deudas con entidades de crédito		Obligaciones y otros valores negociables		Deudas, derivados y otros		Total	
	30/06/2009	31/12/2008	30/06/2009	31/12/2008	30/06/2009	31/12/2008	30/06/2009	31/12/2008
	(no auditado)	(auditado)	(no auditado)	(auditado)	(no auditado)	(auditado)	(no auditado)	(auditado)
(Miles de euros)								
Pasivos financieros a largo plazo								
Débitos y partidas a pagar	10.000				62.150	60.030	72.150	60.030
Pasivos a valor razonable con cambios en Cta de resultados separada							0	0
Mantenido para negociar							0	0
Otros							0	0
Derivados							0	0
TOTAL	10.000	-	-	-	62.150	60.030	72.150	60.030
Pasivos financieros a corto plazo								
Débitos y partidas a pagar	142.283				173.741	192.997	316.024	192.997
Pasivos a valor razonable con cambios en Cta de resultados separada							0	0
Mantenido para negociar							0	0
Otros							0	0
Derivados					218		218	0
TOTAL	142.283	-	-	-	173.959	192.997	316.242	192.997

19.3. Durante los primeros seis meses del ejercicio 2009 el Grupo ha mantenido su política de Gestión de Capital y de Gestión de Riesgo que desarrolló a lo largo del ejercicio anual de 2008 y que se describe en las Cuentas Anuales Consolidadas de dicho ejercicio. La evolución del capital circulante refleja la estacionalidad del negocio y se ve impactado igualmente por la temporalidad en la distribución del dividendo, que tuvo lugar el pasado mes de mayo de 2009 como se explica en la Nota 12.2

Al cierre de los seis primeros meses del ejercicio 2009 el Grupo tenía líneas de crédito abiertas por más de 300 millones de euros, de los cuales a 30 de junio se ha dispuesto según se indica en el cuadro anterior. Las citadas líneas están contratadas en condiciones financieras competitivas considerando la situación del mercado.

La disponibilidad de líneas de crédito no utilizadas, así como los flujos de caja generados por las operaciones del Grupo permiten prever razonablemente atender las necesidades de tesorería de los próximos meses

20. Ingresos y Gastos

20.1. La distribución del importe neto de la cifra de negocios correspondiente a las actividades ordinarias del Grupo, es la siguiente:

Actividad	30.06.09 (no auditado)	30.06.08 (no auditado)
Ingresos publicitarios netos Grupo Publiespaña	294.868	519.693
Otros Ingresos publicitarios	275	537
Prestación servicios	8.429	16.253
Otros	5.355	6.612
Total	308.927	543.095

Gestevisión Telecinco, S.A. y Sociedades Dependientes

Notas Explicativas de los Estados Financieros Consolidados Intermedios Condensados del periodo terminado el 30 de junio de 2009
(Expresado en miles de euros)

20.2. Los gastos de personal correspondientes al periodo de seis meses terminados el 30 de junio 2009 y 2008 es el siguiente:

	30.06.09 (no auditado)	30.06.08 (no auditado)
Sueldos y salarios	32.104	33.686
Periodificac. compromisos opciones s/acciones	302	1.155
Seguridad Social	6.072	6.271
Cargas sociales	959	1.058
Total	39.437	42.170

A 30 de junio el número medio de personas empleadas en el Grupo por categoría profesional y por sexo es el siguiente:

	30.06.2009 (no auditado)			30.06.2008 (no auditado)		
	Hombres	Mujeres	Total	Hombres	Mujeres	Total
Directores	72	29	101	75	30	105
Jefes	28	46	74	34	48	82
Técnicos	47	67	114	48	64	112
Administrativos	444	387	831	454	383	837
Otros	22	2	24	25	4	29
Personal por obra	2	6	8	12	15	27
Total personal	615	537	1.152	648	544	1.192

Y el número de personas a 30 de junio, por categorías y sexos, es el siguiente:

	30.06.2009 (no auditado)			30.06.2008 (no auditado)		
	Hombres	Mujeres	Total	Hombres	Mujeres	Total
Directores	70	30	100	76	31	107
Jefes	27	44	71	35	50	85
Técnicos	48	68	116	47	62	109
Administrativos	443	383	826	451	383	834
Otros	20	2	22	24	3	27
Personal por obra	2	7	9	9	14	23
Total personal	610	534	1.144	642	543	1.185

Gestvisión Telecinco, S.A. y Sociedades Dependientes

Notas Explicativas de los Estados Financieros Consolidados Intermedios Condensados del periodo terminado el 30 de junio de 2009
(Expresado en miles de euros)

20.3. Los ingresos y gastos financieros del Grupo en los periodos de seis meses terminados el 30 de junio de 2009 y 2008 ha sido como sigue:

	30.06.09 (no auditado)	30.06.08 (no auditado)
Ingresos por intereses	3.764	3.360
Gastos por intereses	(2.826)	(3.512)
Total	938	(152)

20.4. Diferencias de Cambio

El desglose de las diferencias de cambio es como sigue:

	30.06.09 (no auditado)	30.06.08 (no auditado)
Diferencias positivas de cambio	201	824
Diferencias negativas de cambio	(164)	(997)
Total	37	(173)

El volumen de transacciones que se ha realizado en moneda extranjera, en las activaciones de derechos de propiedad audiovisual en el periodo hasta 30 de junio asciende a 21 millones USD para el 2009 y 21 millones USD para el 2008.

Asimismo, dentro del apartado de deudas por compras de Derechos Audiovisuales, 12.953 miles de euros están denominados en dólares a 30 de junio 2009, y 9.280 miles de euros estaban denominados en dólares a 30 de junio 2008.

Dentro del apartado de clientes por ventas y prestación de servicios, 74 miles de euros están denominados en dólares al 30 de junio de 2009, frente a 310 miles de euros que estaban denominados en dólares a la misma fecha del 2008.

21. Beneficio por Acción

A 30 de junio de 2009 y 2008 el cálculo del promedio ponderado de acciones disponibles y diluidas es el siguiente:

Gestvisión Telecinco, S.A. y Sociedades Dependientes

Notas Explicativas de los Estados Financieros Consolidados Intermedios Condensados del periodo terminado el 30 de junio de 2009
(Expresado en miles de euros)

	30.06.09 (no auditado)	30.06.08 (no auditado)
Total acciones emitidas	246.641.856	246.641.856
Menos: Acciones propias ponderadas	(3.430.562)	(3.098.594)
Total de acciones en circulación	243.211.294	243.543.262
Efecto dilutivo de opciones sobre acciones	-	-
Número total de acciones para el cálculo del beneficio por acción diluido	243.211.294	243.543.262

21.1. Beneficio Básico por Acción:

El beneficio básico por acción se determina dividiendo el resultado neto atribuido al Grupo en el ejercicio entre el número medio ponderado de las acciones en circulación durante dicho ejercicio, excluido el número medio de las acciones propias mantenidas a lo largo del mismo.

De acuerdo con ello:

	30.06.09 (no auditado)	30.06.08 (no auditado)	Variación
Resultado neto del ejercicio (miles de euros)	62.196	198.873	(136.677)
Acciones en circulación	243.211.294	243.543.262	(331.968)
Beneficio básico por acción (euros)	0,26	0,82	(0,56)

21.2. Beneficio Diluido por Acción:

El beneficio diluido por acción se calcula como el cociente entre el resultado neto del período atribuible a los accionistas ordinarios ajustados por el efecto atribuible a las acciones ordinarias potenciales con efecto dilutivo y el número medio ponderado de acciones ordinarias en circulación durante el período, ajustado por el promedio ponderado de las acciones ordinarias que serían emitidas si se convirtieran todas las acciones ordinarias potenciales en acciones ordinarias de la sociedad. A estos efectos se considera que la conversión tiene lugar al comienzo del período o en el momento de la emisión de las acciones ordinarias potenciales, si éstas se hubiesen puesto en circulación durante el propio período.

Gestvisión Telecinco, S.A. y Sociedades Dependientes

Notas Explicativas de los Estados Financieros Consolidados Intermedios Condensados del periodo terminado el 30 de junio de 2009
(Expresado en miles de euros)

De acuerdo con ello:

	30.06.09 (no auditado)	30.06.08 (no auditado)	Variación
Resultado neto del ejercicio (miles de euros)	62.196	198.873	(136.677)
Acciones para el cálculo del beneficio por acción diluido	243.211.294	243.543.262	(331.968)
Beneficio básico por acción (euros)	0,26	0,82	(0,56)

22. Operaciones con Partes Vinculadas

22.1. Operaciones con empresas asociadas, accionistas y otras partes vinculadas

Las operaciones entre la Sociedad y sus sociedades dependientes, que son partes vinculadas, han sido eliminadas en el proceso de consolidación y no se desglosan en esta nota. Las operaciones entre el Grupo y sus empresas asociadas se desglosan a continuación.

Los saldos deudores y acreedores comerciales que el Grupo tiene con partes vinculadas son los siguientes:

	30.06.09 (no auditado)		31.12.08 (auditado)	
	Saldos Deudores	Saldos Acreedores	Saldos Deudores	Saldos Acreedores
Publisci Televisión, S.A.	89	120	172	-
Aprok Imagen SL.	-	1	-	164
COMERADISA	15	-	14	-
Bigbang S.L.	2	582	-	-
Producciones Mandarina, S.L.	38	285	318	2.280
La Fábrica de la Tele, S.L.	11	1.588	24	2.123
Alba Adriática, S.L.	-	1.334	8	751
Fundación Telecinco	2	-	2	-
Grupo Mediaset	240	1.132	163	1.977
Grupo Vocento	307	9.917	364	21.947
Grupo Endemol	257	8.799	85	13.772
Grupo Pegaso Televisión	589	-	88	-
Total	1.550	23.758	1.238	43.014

Gestión Telecinco, S.A. y Sociedades Dependientes

Notas Explicativas de los Estados Financieros Consolidados Intermedios Condensados del periodo terminado el 30 de junio de 2009
(Expresado en miles de euros)

Durante los seis primeros meses del ejercicio 2009 y 2008, las sociedades del Grupo han realizado las operaciones siguientes con partes vinculadas:

	Ventas bienes		Compras bienes		Financieros y Otros		Compra Derechos	
	2009	2008	2009	2008	2009	2008	2009	2008
	(no auditados)		(no auditados)		(no auditados)		(no auditados)	
Publici Televisión, S.A.	246	550	760	-	-	-	-	-
Aprok Imagen SL.	-	(1)	140	450	-	-	-	-
Premiere Megaplex	-	-	-	-	-	-	-	-
La Fábrica de la Tele, S.L.	27	30	7.636	8.331	-	-	-	-
Producciones Mandarina, S.L.	106	493	3.774	7.370	-	-	-	-
Alba Adriática, S.L.	-	19	13	475	(27)	(97)	-	7.904
Bigbang Media, S.L.	-	-	1.688	-	-	-	-	-
Grupo Mediaset	412	476	1.175	1.115	980	1.696	-	450
Grupo Vocento	185	282	6.623	5.910	-	-	10.031	21.279
Grupo Endemol	96	34	14.766	24.467	(2.251)	-	-	-
Grupo Pegaso	501	660	-	-	(32)	-	-	-
Total	1.573	2.543	36.575	48.118	(1.330)	1.599	10.031	29.633

Los importes pendientes de pago no están garantizados y se liquidarán en efectivo. No se han otorgado ni recibido garantías. No se han dotado cantidades significativas de provisión para insolvencias en relación con los importes debidos por las partes vinculadas.

El detalle de las condiciones de financiación del Grupo con empresas asociadas y accionistas en cuanto a los límites establecidos, saldos dispuestos y plazos de vencimiento es el siguiente:

Créditos:

	Corto Plazo Límite	Dispuesto (Dr) Cr	Largo Plazo Límite	Dispuesto (Dr) Cr	Vto
Junio 2009					
Empresas asociadas o accionista (Nota 14)	-	59.758	75.000	-	2012
Diciembre 2008					
Empresas asociadas o accionista	-	58.790	75.000	-	2012

Los tipos de interés aplicables a estas financiaciones son de EURIBOR más un diferencial de mercado de cien puntos básicos para el ejercicio 2009.

La financiación con empresas asociadas se materializa en pólizas de crédito o préstamos comerciales.

Gestevisión Telecinco, S.A. y Sociedades Dependientes

Notas Explicativas de los Estados Financieros Consolidados Intermedios Condensados del periodo terminado el 30 de junio de 2009
(Expresado en miles de euros)

22.2. Remuneración a Administradores

La remuneración total devengada por los miembros del Consejo de Administración de la Sociedad ascendió en el cierre de seis meses del ejercicio 2009 a 1.775 miles de euros (2.046 miles de euros en el mismo periodo de 2008), en concepto de salario y otras retribuciones en especie.

Así mismo la Sociedad no ha otorgado a los Administradores ningún anticipo ni crédito y no tiene asumida ninguna obligación o garantía por pensiones, por cuenta de ningún miembro de su Consejo de Administración.

22.3. Retribución a la Alta Dirección

La remuneración de los Directores Generales de la Sociedad y personas que desempeñan funciones asimiladas, excluidos quienes, simultáneamente, tienen la condición de miembro del Consejo de Administración puede resumirse en la forma siguiente:

30/06/09 (no auditado)		30/06/2008 (no auditado)	
Número de personas	Total Retribuciones (miles de euros)	Número de personas	Total Retribuciones (miles de euros)
22	2.482	18	2.141

Los conceptos retributivos consisten en una retribución fija. La retribución variable se determina mediante la aplicación de un porcentaje a la retribución fija para cada caso, en atención al cumplimiento de determinados objetivos anuales.

23. Acontecimientos posteriores al cierre

A la fecha de elaboración de estos Estados Financieros Consolidados Intermedios Condensados no se han producido hechos posteriores significativos para el Grupo


Gestión Telecinco, S.A. y Sociedades Dependientes

Notas Explicativas de los Estados Financieros Consolidados Intermedios Condensados del periodo terminado el 30 de junio de 2009
(Expresado en miles de euros)


Madrid, 29 de julio de 2009




D. Alejandro Echevarría Busquet




D. Giuseppe Fringali



D. Paolo Vasile



D. Giuliano Adreani




D. José Ramón Álvarez Rendueles



D. Massimo Musolino

AUSENTE

D. Pier Silvio Berlusconi




D. Fedele Confalonieri



D. Ángel Durández Adeva



D. Marco Giordani



D. Miguel Iraburu Elizondo



D. Alfredo Messina

AUSENTE

D. Borja de Prado Eulate



D. Mario Rodríguez Valderas



Dª Helena Revoredo
Delvecchio