


Madrid, a 12 de abril de 2004

En cumplimiento con lo establecido en el folleto de emisión del Fondo de Titulización de Activos BANKINTER I FTPYME, adjunto remitimos la información correspondiente al trimestre comprendido entre el 15 de diciembre de 2003 y el 15 de marzo de 2004, incluyendo:

1. Datos generales sobre el Fondo.
2. Valores emitidos por el Fondo.
3. Valores adquiridos por el Fondo:
 - Situación de la Cartera
 - Morosidad
 - Distribución Cartera de Activos por Índices de Referencia
 - Distribución Cartera de Activos por Área Geográfica


D. Luis Miralles García
Director General
Ahorro y Titulización S.G.F.T., S.A.

I. BANKINTER I FTPYME. Datos generales sobre el Fondo.

| | |
|--|---|
| Fecha Constitución del Fondo | 8 de septiembre de 2003 |
| Fecha Emisión Bonos | 12 de septiembre de 2003 |
| Fecha Vencimiento Legal | 15 de marzo de 2030 |
| Sociedad Gestora | Ahorro y Titulización S.G.F.T., S.A. |
| Entidades Directoras | BANKINTER, S.A. Crédit Agricole Indosuez |
| Entidades Aseguradoras y Colocadoras Principales | Crédit Agricole Indosuez DEPFA Bank plc |
| Entidades Aseguradoras y Colocadoras | Ahorro Corporación Financiera S.V. EBN Banco |
| Entidad Colocadora | BANKINTER, S.A. |
| Entidad Cedente | BANKINTER, S.A. |
| Agente de Pagos | BANKINTER, S.A. |
| Negociación Mercado | AIAF |
| Agencia de Calificación | Moody´s Investors Service España, S.A. |

II. Valores emitidos por el Fondo: BONOS DE TITULIZACION DE ACTIVOS

BONOS F1

| | | |
|---------------------------------------|-----------------|--------------------------------|
| -Código ISIN: ES0313922009 | | Calificación: Aaa (Moody 's) |
| NOMINAL EN CIRCULACIÓN | Unitario | Total |
| Origen | 100.000,00 | 148.600.000,00 |
| Actual | 86.242,73 | 128.156.696,78 |
| % Actual/ Origen | 86,24 % | 86,24 % |
| PAGO CUPON FECHA 15 MARZO 2004 | | |
| Intereses devengados y pagados | 571,55 | 849.323,30 |
| Intereses devengados y no pagados | 0,00 | 0,00 |
| Amortización devengada y pagada | 7.189,55 | 10.683.671,30 |
| Déficit de amortización | 0,00 | 0,00 |
| Vida Media | 2,64 años | 2,64 años |

BONOS T2 (Garantizado por Aval del Estado español)

| | | |
|---------------------------------------|-----------------|-------------------------------|
| Código ISIN: ES0313922017 | | Calificación: Aaa(Moody 's) |
| NOMINAL EN CIRCULACIÓN | Unitario | Total |
| Origen | 100.000,00 | 73.400.000,00 |
| Actual | 86.242,73 | 63.302.163,82 |
| % Actual/ Origen | 86,24 % | 86,24 % |
| PAGO CUPON FECHA 15 MARZO 2004 | | |
| Intereses devengados y pagados | 512,50 | 376.175,00 |
| Intereses devengados y no pagados | 0,00 | 0,00 |
| Amortización devengada y pagada | 7.189,55 | 5.277.129,70 |
| Déficit de amortización | 0,00 | 0,00 |
| Vida Media | 2,64 años | 2,64 años |

BONOS F2

| | |
|---------------------------|-------------------------------|
| Código ISIN: ES0313922025 | Calificación: Aa2 (Moody´s) |
|---------------------------|-------------------------------|

| NOMINAL EN CIRCULACIÓN | Unitario | Total |
|---------------------------------------|------------|---------------|
| Origen | 100.000,00 | 19.000.000,00 |
| Actual | 86.242,73 | 16.386.118,70 |
| % Actual/ Origen | 86,24 % | 86,24 % |
| PAGO CUPON FECHA 15 MARZO 2004 | | |
| Intereses devengados y pagados | 602,25 | 114.427,50 |
| Intereses devengados y no pagados | 0,00 | 0,00 |
| Amortización devengada y pagada | 7.189,55 | 1.366.014,50 |
| Déficit de amortización | 0,00 | 0,00 |
| Vida Media | 2,64 años | 2,64 años |

BONOS B

| | |
|---------------------------|--------------------------------|
| Código ISIN: ES0313922033 | Calificación: Baa3 (Moody´s) |
|---------------------------|--------------------------------|

| NOMINAL EN CIRCULACIÓN | Unitario | Total |
|---------------------------------------|------------|--------------|
| Origen | 100.000,00 | 9.000.000,00 |
| Actual | 100.000,00 | 9.000.000,00 |
| % Actual/ Origen | 100 % | 100 % |
| PAGO CUPON FECHA 15 MARZO 2004 | | |
| Intereses devengados y pagados | 1.011,11 | 90.999,90 |
| Intereses devengados y no pagados | 0,00 | 0,00 |
| Amortización devengada y pagada | 0,00 | 0,00 |
| Déficit de amortización | 0,00 | 0,00 |
| Vida Media | 6,51 años | 6,51 años |

III. Valores adquiridos por el Fondo: (a 5 de marzo de 2004)

BANKINTER I FTPYME FTA

05/03/2004

| Entidades Cedentes | Préstamos Iniciales / Vivos | Saldo Vivo Titulizado | S.V. Teórico / S.V. Final | Capital / Interés Vencido | Capital / Interés Cobrado | Capital / Interés Impagado | Capital / Interés Recuperado | Amort. Anticipadas | Intereses Demora / Otros | Tipo Interés Medio | Vida Media (Años) |
|--------------------|-----------------------------|-----------------------|------------------------------------|---------------------------------|---------------------------------|------------------------------|------------------------------|--------------------|--------------------------|--------------------|-------------------|
| Bankinter | 2.393 2.308 | 250.005.955,91€ | 216.705.101,80€ 216.844.821,73€ | 13.491.891,73€ 1.847.243,40€ | 11.675.872,68€ 1.709.480,80€ | 1.816.019,05€ 137.763,01€ | 1.729.388,81€ 139.070,61€ | 3.921.553,67€ | 2.734,54€ 8.870,99€ | 3,161% | 6,1 |
| TOTALES | 2.393 2.308 | 250.005.955,91€ | 216.705.101,80€ 216.844.821,73€ | 13.491.891,73€ 1.844.600,82€ | 11.675.872,68€ 1.709.480,80€ | 1.816.019,05€ 137.763,01€ | 1.729.388,81€ 139.070,61€ | 3.921.553,67€ | 2.734,54€ 8.870,99€ | | |



BANKINTER I FTPYME FTA

05/03/2004

| Entidades Cedentes | Saldo Vivo Inicial de los Activos | % Sobre Total S.V. Inicial | S.V. Final Actual de los Activos | % Sobre Total S.V. Actual | % Actual / Inicial | Liquidación anticipada del fondo: S.V. Actual < 10% S.V. Inicial |
|--------------------|--------------------------------------|-------------------------------|-------------------------------------|------------------------------|-----------------------|---|
| Bankinter | 250.005.955,91€ | 100,000% | 216.844.821,73€ | 100,000% | 86,736% | |
| TOTALES | 250.005.955,91€ | 100% | 216.844.821,73€ | 100% | 86,736% | 25.000.595,59€ |

Tasa de Amortización Anticipada Período (SMM) : 1,78 %

Tasa de Amortización Anticipada Período Anualizada (CPR) : 6,93 %

BANKINTER I FTPYME FTA

05/03/2004

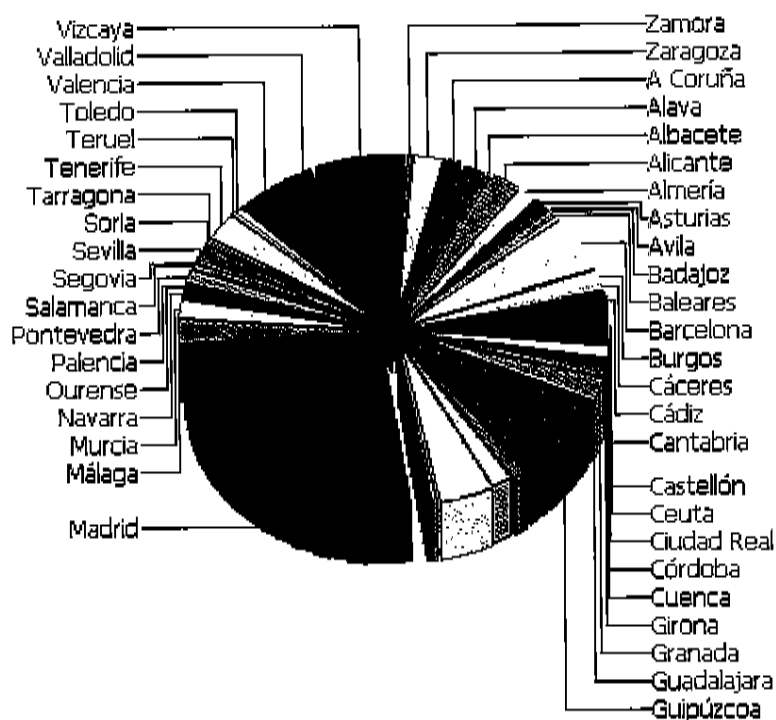
| Nombre de la Provincia | Número de Préstamos | Saldo Vivo Final | % sobre S.V. |
|------------------------|---------------------|------------------|--------------|
| A Coruña | 30 | 2.946.596,37€ | 1,359% |
| Alava | 28 | 4.279.475,42€ | 1,974% |
| Albacete | 10 | 408.224,23€ | 0,188% |
| Alicante | 118 | 5.442.777,09€ | 2,510% |
| Almería | 32 | 3.235.193,56€ | 1,492% |
| Asturias | 42 | 3.339.520,09€ | 1,540% |
| Avila | 2 | 39.639,73€ | 0,018% |
| Badajoz | 13 | 1.313.967,55€ | 0,606% |
| Baleares | 13 | 869.731,05€ | 0,401% |
| Barcelona | 129 | 11.813.114,72€ | 5,448% |
| Burgos | 31 | 2.811.200,56€ | 1,296% |
| Cáceres | 8 | 1.201.831,81€ | 0,554% |
| Cádiz | 35 | 4.495.109,08€ | 2,073% |
| Cantabria | 66 | 5.411.112,28€ | 2,495% |
| Castellón | 25 | 1.850.396,42€ | 0,853% |
| Ceuta | 1 | 144.242,84€ | 0,067% |
| Ciudad Real | 14 | 1.540.377,75€ | 0,710% |
| Córdoba | 37 | 2.350.445,79€ | 1,084% |
| Cuenca | 6 | 88.895,83€ | 0,041% |
| Girona | 42 | 2.008.684,24€ | 0,926% |
| Granada | 39 | 4.736.100,02€ | 2,184% |
| Guadalajara | 2 | 80.404,11€ | 0,037% |
| Guipúzcoa | 150 | 17.451.116,23€ | 8,048% |
| Huelva | 9 | 950.514,42€ | 0,438% |
| Huesca | 12 | 584.058,41€ | 0,269% |
| Jaén | 6 | 524.991,25€ | 0,242% |
| La Rioja | 41 | 3.768.814,95€ | 1,738% |
| Las Palmas | 105 | 9.938.684,32€ | 4,583% |
| León | 12 | 496.028,74€ | 0,229% |
| Lleida | 3 | 227.572,64€ | 0,105% |
| Lugo | 11 | 587.352,64€ | 0,271% |
| Madrid | 465 | 57.009.587,78€ | 26,290% |
| Málaga | 76 | 4.941.120,77€ | 2,279% |
| Murcia | 54 | 3.925.092,46€ | 1,810% |
| Navarra | 28 | 1.923.938,53€ | 0,887% |
| Ourense | 4 | 490.313,80€ | 0,226% |
| Palencia | 9 | 474.630,05€ | 0,219% |
| Pontevedra | 30 | 3.360.400,64€ | 1,550% |
| Salamanca | 10 | 944.869,84€ | 0,436% |
| Segovia | 5 | 297.708,02€ | 0,137% |
| Sevilla | 63 | 3.951.799,79€ | 1,822% |
| Soria | 9 | 530.697,67€ | 0,245% |
| Tarragona | 11 | 552.393,46€ | 0,255% |
| Tenerife | 83 | 6.224.286,54€ | 2,870% |
| Teruel | 12 | 491.924,05€ | 0,227% |
| Toledo | 16 | 1.187.602,84€ | 0,548% |
| Valencia | 147 | 10.247.742,75€ | 4,726% |
| Valladolid | 36 | 3.956.433,92€ | 1,825% |
| Vizcaya | 105 | 15.336.063,72€ | 7,072% |
| Zamora | 7 | 374.577,47€ | 0,173% |
| Zaragoza | 66 | 5.687.463,49€ | 2,623% |

BANKINTER I FTPYME FTA

05/03/2004

| Nombre de la Provincia | Número de Préstamos | Saldo Vivo Final | % sobre S.V. |
|------------------------|---------------------|------------------------|--------------|
| TOTALES | 2.308 | 216.844.821,73€ | 100% |

Distribución de la Cartera por Área Geográfica



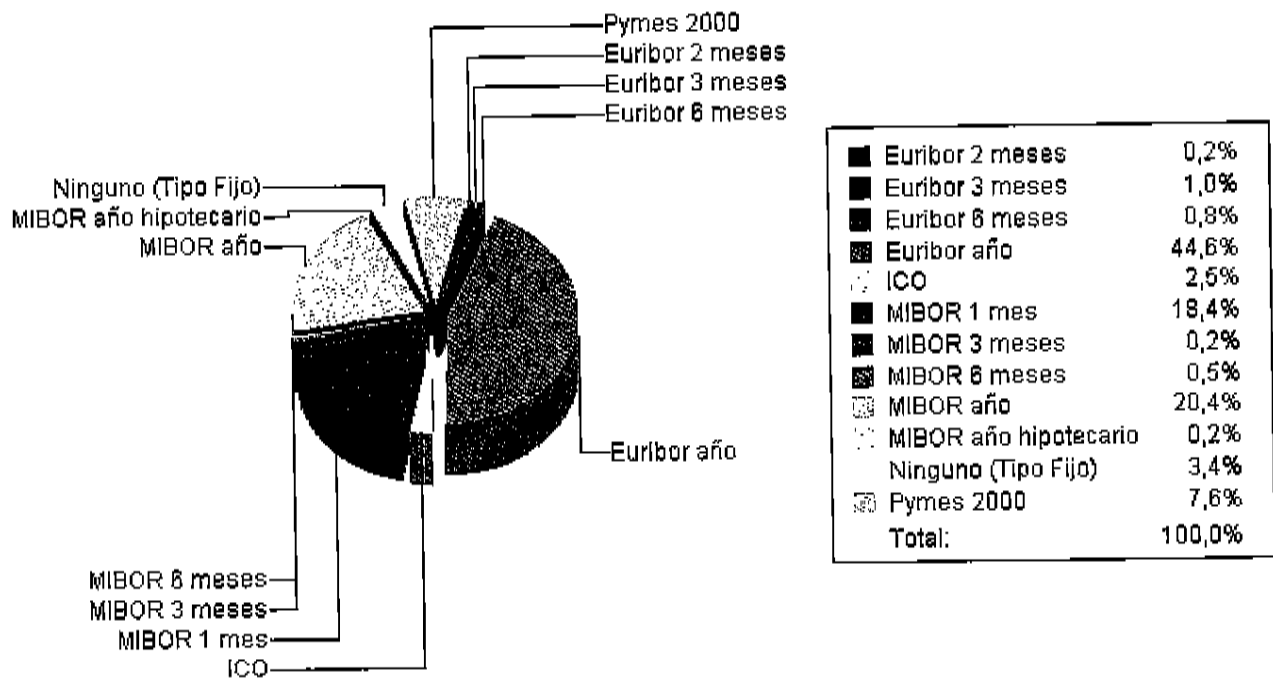
| | |
|---------------|---------------|
| ■ A Coruña | 1.4% |
| ■ Aosta | 2.0% |
| ■ Albacete | 0.2% |
| ■ Almería | 2.5% |
| ■ Asturias | 1.5% |
| ■ Avila | 0.0% |
| ■ Badajoz | 0.6% |
| ■ Baleares | 0.4% |
| ■ Barcelona | 6.4% |
| ■ Burgos | 1.3% |
| ■ Cádiz | 0.6% |
| ■ Cádiz | 2.1% |
| ■ Cantabria | 2.5% |
| ■ Castellón | 0.9% |
| ■ Ceuta | 0.1% |
| ■ Ciudad Real | 0.7% |
| ■ Córdoba | 1.1% |
| ■ Cuenca | 0.0% |
| ■ Girona | 0.9% |
| ■ Granada | 2.2% |
| ■ Guadalajara | 0.0% |
| ■ Guipúzcoa | 3.0% |
| ■ Huelva | 0.4% |
| ■ Huesca | 0.3% |
| ■ Jaén | 0.2% |
| ■ La Rioja | 1.7% |
| Total: | 100.0% |

BANKINTER I FTPYME FTA

05/03/2004

| Nombre del Índice | Número de Préstamos | Saldo por Índice | Tipo Medio | % sobre S.V. |
|-----------------------|---------------------|------------------------|------------|--------------|
| Euribor 2 meses | 3 | 438.422,08€ | 2,624 | 0,202% |
| Euribor 3 meses | 9 | 2.064.153,80€ | 3,046 | 0,952% |
| Euribor 6 meses | 10 | 1.843.020,11€ | 2,880 | 0,850% |
| Euribor año | 656 | 96.808.841,83€ | 3,102 | 44,644% |
| ICO | 50 | 5.504.549,65€ | 2,539 | 2,538% |
| MIBOR 1 mes | 732 | 39.982.151,45€ | 3,273 | 18,438% |
| MIBOR 3 meses | 8 | 486.155,35€ | 3,205 | 0,224% |
| MIBOR 6 meses | 8 | 1.035.372,87€ | 3,203 | 0,477% |
| MIBOR año | 541 | 44.341.502,71€ | 3,135 | 20,448% |
| MIBOR año hipotecario | 2 | 359.474,39€ | 3,256 | 0,166% |
| Ninguno (Tipo Fijo) | 97 | 7.443.135,75€ | 5,280 | 3,432% |
| Pymes 2000 | 192 | 16.538.041,74€ | 2,613 | 7,627% |
| TOTALES | 2.308 | 216.844.821,73€ | | 100% |

Distribución de la Cartera por Índice de Referencia




BANKINTER I FTPYME FTA

05/03/2004

| Tipo de Préstamo | Número de Préstamos | Saldo Vivo Final | % sobre S.V. |
|-------------------------------|---------------------|------------------------|--------------|
| Pyme con Garantía Hipotecaria | 1.183 | 142.632.266,50€ | 65,776% |
| Pyme General | 1.125 | 74.212.555,23€ | 34,224% |
| TOTALES | 2.308 | 216.844.821,73€ | 100% |

Distribución de la Cartera por Tipo de Préstamo

Pyme General



Pyme con Garantía
Hipotecaria

| | |
|---------------------------------|--------|
| ■ Pyme con Garantía Hipotecaria | 65,8% |
| ■ Pyme General | 34,2% |
| Total: | 100,0% |