

2011

Resultados



Corporación
Dermoestética



AVISO LEGAL

El presente documento tiene carácter puramente informativo y no constituye oferta alguna o invitación a los inversores para que compren o suscriban acciones valores emitidos por ninguna de las Sociedades mencionadas y, de ninguna manera, constituye las bases de cualquier tipo de documento o compromiso.

Esta nota ha sido preparada por la Compañía con el fin único de ser empleada para la presentación de los resultados consolidados del Grupo correspondientes al ejercicio 2011.

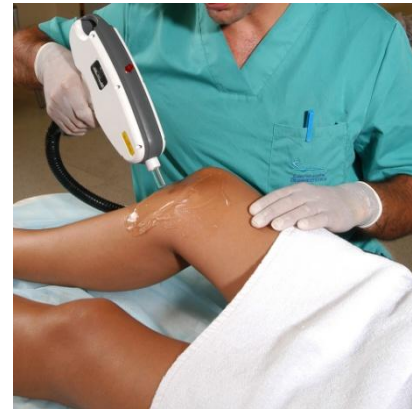
La información recogida en el presente documento puede contener manifestaciones sobre intenciones, expectativas o previsiones futuras. Todas aquellas manifestaciones, a excepción de aquellas basadas en datos históricos, son manifestaciones a futuro, incluyendo, entre otras, las relativas a nuestra posición financiera, estrategia de negocio, planes de gestión y objetivos para operaciones futuras. Dichas intenciones, expectativas o previsiones están afectadas, en cuanto tales, por riesgos e incertidumbres que podrían determinar que lo que ocurra en realidad no se corresponda con ellas.

Los riesgos e incertidumbres que podrían potencialmente afectar la información facilitada son difíciles de predecir. La Compañía no asume la obligación de revisar o actualizar públicamente tales manifestaciones en caso de que se produzcan cambios o acontecimientos no previstos que pudieran afectar a las mismas.

No obstante, la Compañía, mediante los documentos que presenta ante la Comisión Nacional del Mercado de Valores de España, facilita información sobre los acontecimientos que pudieran afectar a las manifestaciones de futuro, el negocio y los resultados financieros del Grupo, e invita a todas aquellas personas interesadas a consultar dichos documentos.

ÍNDICE

1. Información General
2. Información 2011
 - 2.1. Resumen Ejecutivo
 - 2.2. Resultado Consolidado
 - 2.3. Posición Financiera Consolidada
3. Calendario Financiero



ÍNDICE

1. Información General

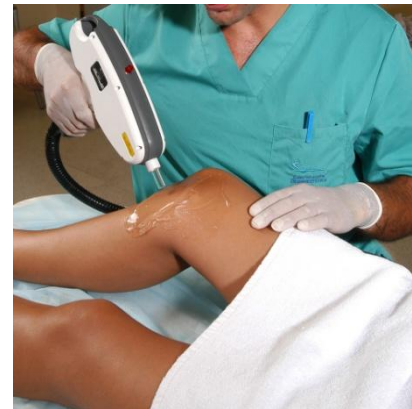
2. Información 2011

2.1. Resumen Ejecutivo

2.2. Resultado Consolidado

2.3. Posición Financiera Consolidada

3. Calendario Financiero



1. INFORMACIÓN GENERAL

- Posición consolidada como **líder** del mercado en tratamientos de Medicina y Cirugía Estética en España y Portugal.
- Plataforma **tecnológica** de última generación.
- Más de 30 años de **experiencia**. Fundada en 1979.
- Cerca de 500 profesionales en plantilla, de los cuales más de 90 son médicos **especialistas** en tratamientos medico-estéticos.
- 54 clínicas **propias** en España y 5 en Portugal.
- Alta satisfacción de los clientes.



1. INFORMACIÓN GENERAL

■ Amplia **oferta** de tratamientos:

- Cirugía Estética
- Tratamientos Estéticos
- Obesidad
- Cirugía Bariátrica
- Odontología
- Cirugía Oral
- Cirugía Maxilofacial
- Microinjertos capilares.



■ Continua **innovación** en tratamientos:

- 2009: Balón Intragástrico
- 2010: Ortodoncia Invisible
- 2011: Cirugía Bariátrica**

ÍNDICE

1. Información General

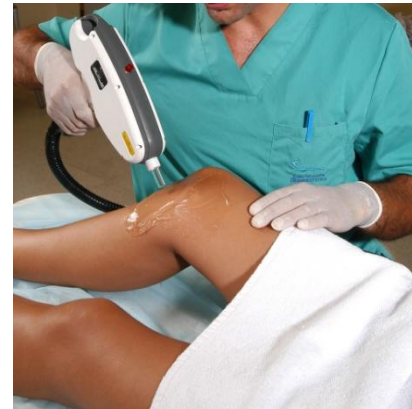
2. Información 2011

2.1. Resumen Ejecutivo

2.2. Resultado Consolidado

2.3. Posición Financiera Consolidada

3. Calendario Financiero



2.1. RESUMEN EJECUTIVO

- Variación de la **contratación**: **-15%**
 - España **-17%**
 - Portugal **+5%**

- Reducción de los **gastos operativos**: **-15%**

- **EBITDA 2011**: **€ -6,0 mm** Variación 2011/2010: **↑ € 0,4 mm**

- **Rtdo. Antes Impuestos**: **€ -8,3 mm** Variación 2011/2010: **↓ € 0,1 mm**

- **Resultado Neto 2011***: **€ -27,2 mm**

* recoge la cancelación de los activos por bases imponibles negativas por importe de 18,9 mm €

ÍNDICE

1. Información General

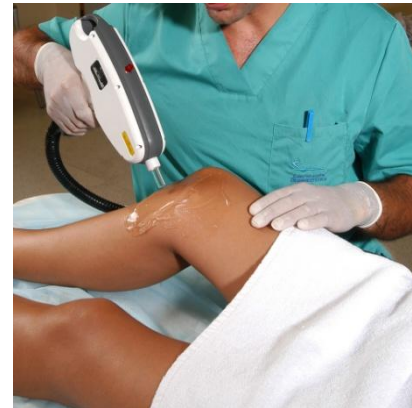
2. Información 2011

2.1. Resumen Ejecutivo

2.2. Resultado Consolidado

2.3. Posición Financiera Consolidada

3. Calendario Financiero



2.2. RESULTADO CONSOLIDADO 2011

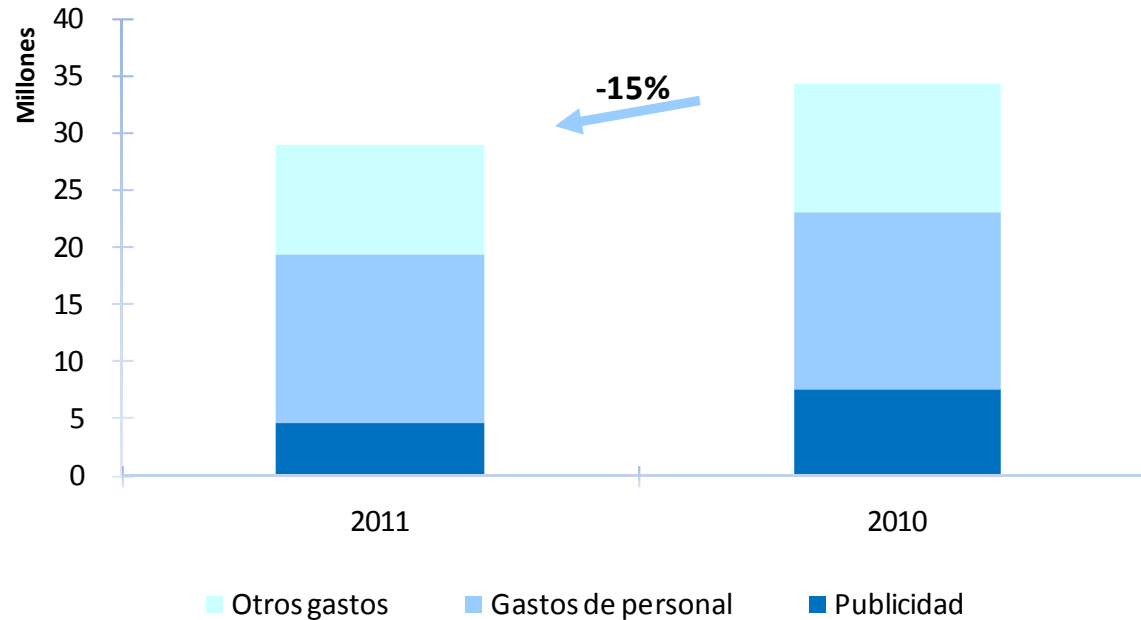
■ RESULTADO OPERATIVO

- Durante el ejercicio el **consumo privado** se ha situado nuevamente en niveles extraordinariamente bajos mermando la capacidad de recuperación de las ventas.
- Reducción en el volumen de **prestación** de tratamientos vs. 2010 (-11%).
- Importante reducción en los **gastos operativos** (-15%) que permite amortiguar el impacto del menor margen bruto (-17%).
- Leve mejora del **EBITDA** en 2011 (7%).

	2011	2010	%
Cifra de Negocios	36.266	40.822	-11
Aprovisionamientos	-13.279	-13.062	2
MARGEN BRUTO	22.987	27.760	-17
Gastos Operativos	-28.990	-34.201	-15
EBITDA	-6.003	-6.441	-7
<i>Margen Ebitda</i>	<i>-17%</i>	<i>-16%</i>	<i>5</i>

2.2. RESULTADO CONSOLIDADO 2011

■ DETALLE GASTOS OPERATIVOS



- Continua la mejora experimentada en los costes de estructura.

2.2. RESULTADO CONSOLIDADO 2011

	2011	2010	%
Cifra de Negocios	36.266	40.822	-11
Aprovisionamientos	-13.279	-13.062	2
MARGEN BRUTO	22.987	27.760	-17
Gastos Operativos	-28.990	-34.201	-15
EBITDA	-6.003	-6.441	-7
<i>Margen Ebitda</i>	<i>-17%</i>	<i>-16%</i>	<i>5</i>
Amortizaciones y Provisiones	-3.011	-3.151	-4
EBIT	-9.014	-9.592	-6
Resultado Financiero	724	1.375	-47
RESULTADO ANTES DE IMPUESTOS	-8.290	-8.217	1
Impuestos sobre Beneficios	-18.906	-3	630.100
RESULTADO OPERACIONES CONTINUADAS	-27.196	-8.220	231
Otro resultado	34	78	-56
RESULTADO DEL EJERCICIO	-27.162	-8.142	234

2.2. RESULTADO CONSOLIDADO 2011

- El Consejo de Administración, siguiendo un criterio de prudencia y ante la incertidumbre existente acerca de la duración de la actual crisis económica, ha optado por cancelar los activos por bases imponibles negativas y por impuestos diferidos por importe de € 18,9 mm.

- Perspectivas para el ejercicio 2012:
 - no hay previsión de grandes cambios en el entorno económico,
 - ampliación de la oferta de **tratamientos**, en especial, aquellos destinados a combatir la obesidad,
 - permanente **contención** en costes,
 - desarrollo del negocio en España y Portugal.



ÍNDICE

1. Información General

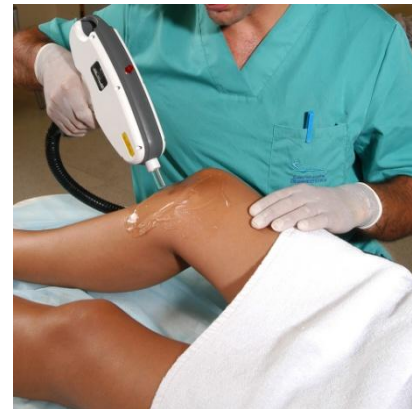
2. Información 2011

2.1. Resumen Ejecutivo

2.2. Resultado Consolidado

2.3. Posición Financiera Consolidada

3. Calendario Financiero

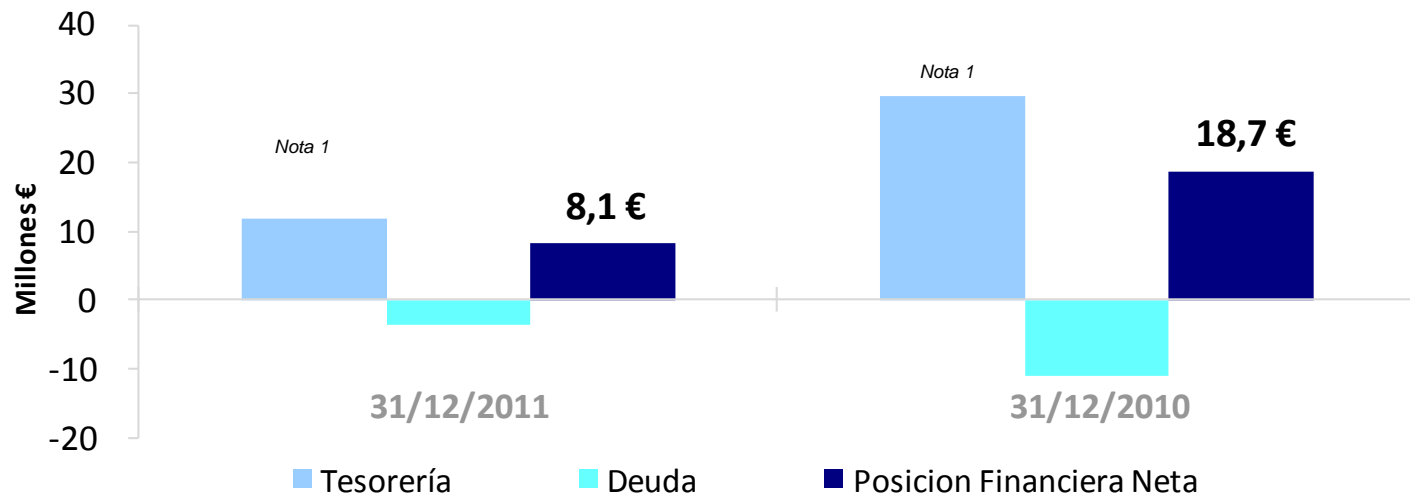


2.3. POSICION FINANCIERA CONSOLIDADA

- Posición financiera neta positiva de € 8,1 mm.
- Elevados pagos por **devolución de préstamos** por importe de € 7,7 mm durante el ejercicio 2011. Cancelación de la totalidad del endeudamiento financiero en 2012.
- Los pagos por **inversiones productivas** ascienden a € 1,7 mm y corresponden al acondicionamiento de instalaciones relacionados con nuevas aperturas y traslados de clínicas existentes a mejores localizaciones.
- La **actividad ordinaria** del Grupo ha consumido € 8,3 mm durante el ejercicio.
- Esta prevista en el ejercicio 2012 la adopción de medidas que consoliden la posición financiera del Grupo.

2.3. POSICION FINANCIERA CONSOLIDADA

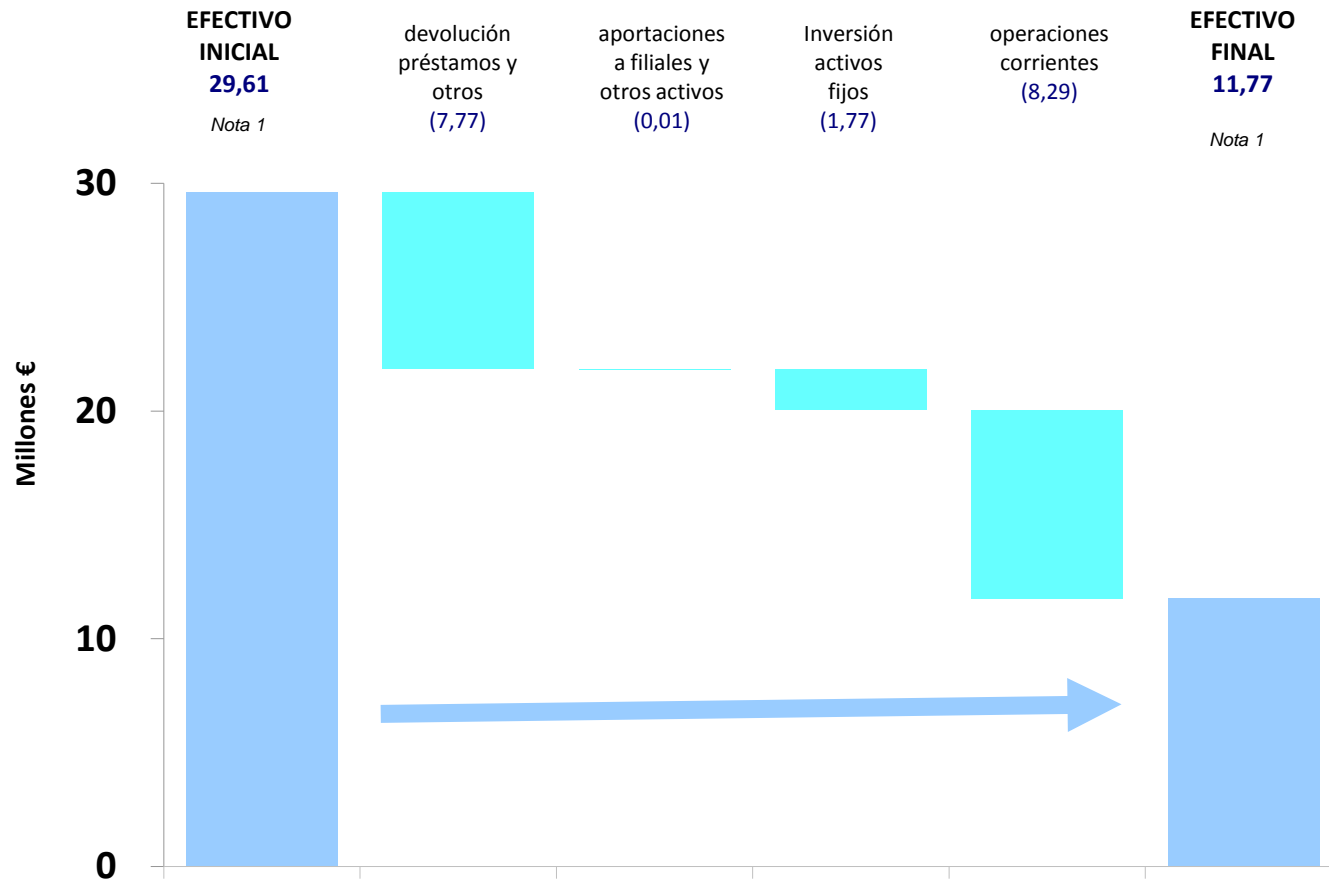
■ POSICIÓN FINANCIERA NETA



Nota 1: Incluye los saldos de los epígrafes "efectivo y otros activos equivalentes" e "inversiones financieras temporales"

2.3. POSICION FINANCIERA CONSOLIDADA

■ EVOLUCIÓN DE LA TESORERÍA

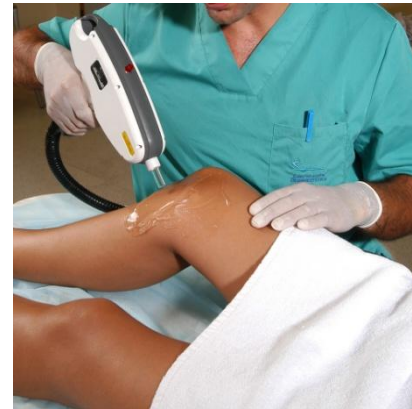


Nota 1: Incluye los saldos de los epígrafes "efectivo y otros activos equivalentes" e "inversiones financieras temporales"



ÍNDICE

1. Información General
2. Información 2011
 - 2.1. Resumen Ejecutivo
 - 2.2. Resultado Consolidado
 - 2.3. Posición Financiera Consolidada
- 3. Calendario Financiero**



5. CALENDARIO FINANCIERO

PRESENTACIÓN RESULTADOS 1T 2012.

Del 10 al 15 de mayo 2012



LA CLARA ALTERNATIVA A LOS BRACKETS

Llega la ortodoncia invisible
Corporación Dermoestética lanza la ortodoncia invisible, alineadores transparentes hechos a medida que corrigen tu sonrisa sin que nadie lo note. Una alternativa a los molestos y incómodos brackets actuales, que además se pueden quitar para comer o lavarte los dientes. Alta tecnología en alineamiento dental, para que muy pronto estreses sonrisas.

- TRANSPARENTE
- EXTRAÍBLE
- CÓMODO

invisalign



**Corporación
Dermoestética**

www.corporaciondermoestetica.com
PRIMERA CONSULTA GRATUITA • FINANCIACIÓN HASTA EN 5 AÑOS • 902 25 25 25



MÁS DE 1.800 PERSONAS HAN PERDIDO UNA MEDIA DE 19 KG. EN 6 MESES, CON EL BALÓN INTRAGÁSTRICO.

CENTRO SANITARIO Nº REGISTRO OFICIAL C.V. 5618

Un estudio realizado por la Unidad de Obesidad de Corporación Dermoestética con la colaboración de más de 100 médicos, ha demostrado como en sólo 6 meses, 1.853 pacientes han sido capaces de perder una media de 19 kg. gracias al Balón Intragástrico.

Esta técnica consiste en la introducción, sin cirugía y por vía endoscópica, de un balón de silicona que se hincha con suero fisiológico y produce una sensación de saciedad constante. Tú también puedes ser otro gracias al Balón Intragástrico.

PIERDE PESO. GANA VIDA



**Corporación
Dermoestética**

PRIMERA CONSULTA GRATUITA • FINANCIACIÓN HASTA EN 5 AÑOS • 902 25 25 25
www.corporaciondermoestetica.com

