

Comunicación

Tel. +34 93 230 50 84/94

Tel. + 91 574 81 00

abertis.comunicacion@abertis.com

Relaciones con Inversores

Inv. Institucionales y analistas

Tel. +34 93 230 51 26 / +34 93 230 50 57

Oficina del Accionista

Tel. 902 30 10 15

relaciones.inversores@abertis.com

El crecimiento en España alcanza un 7,0% y en Francia, un 4,9%

LA RED DE AUTOPISTAS DE ABERTIS REGISTRA UNOS BUENOS NIVELES DE TRÁFICO EN EL PRIMER TRIMESTRE DE 2007

- **En la red de autopistas de Abertis, incluyendo Sanef en Francia y GCO en Argentina, el tráfico alcanzó un crecimiento del 5,8% en el primer trimestre de 2007.**
- En España, donde se concentra el 46% de los kilómetros gestionados, los mayores incrementos se registraron en las redes de **acesa** (+6,9% respecto al mismo período del año anterior), **aucat** (+10,1%), **aumar** (+7,4%), e **iberpistas** (+5,6%).
- **Destaca el buen comportamiento del tráfico en las autopistas de Sanef, en Francia, con un crecimiento del 4,9% en el primer trimestre de 2007.**

Barcelona, 18 de abril de 2007.- El crecimiento del tráfico en la red de autopistas de **abertis** tanto en España –**acesa, aumar, aucat, iberpistas, avasa, castellana** y **aulesa**- como en el ámbito internacional –**sanef** en Francia y **GCO** en Argentina-, alcanzó un 5,8% en el primer trimestre de 2007, cifra que representa una Intensidad Media Diaria (IMD) de 22.975 vehículos. Estas cifras, al cerrarse en marzo de 2007, no incluyen el efecto de Semana Santa, como tampoco lo incluía el primer trimestre de 2006. En este primer trimestre destaca el factor climático como elemento que ha favorecido los niveles de tráfico.

En España, las autopistas de **abertis** tuvieron un incremento del tráfico en el primer trimestre de 2007 del 7,0% respecto al mismo período del año anterior. Destaca la significativa evolución del tráfico en el principal corredor del Mediterráneo, la autopista AP-7. Así, en los tramos La Jonquera (Girona)-Barcelona y Barcelona-Salou (Tarragona), gestionados por **acesa**, se alcanzó una IMD de 43.679 vehículos, (+8,2% respecto al primer trimestre de 2007) en el primero, y de 52.034 vehículos (+7,06%), en el segundo.

En el tramo de la AP-7 Tarragona-Valencia (**aumar**), la subida fue del 9,3%, con una IMD de 21.051 vehículos, mientras que en el tramo Valencia-Alicante, también gestionado por **aumar**, la IMD registrada alcanzó los 24.094 vehículos (+4,5%).










Cifras al alza en la red de autopistas de Sanef

En el ámbito internacional, destaca el tráfico registrado en la red de autopistas de **sanef** en Francia que, con más de 1.700 kilómetros, concentra el 51% de la red de autopistas de **abertis**. El buen comportamiento en la red de **sanef** se plasma en un incremento del 4,9% respecto a marzo de 2006, con una IMD de 21.257 vehículos. Este crecimiento se ha visto favorecido por las buenas condiciones climatológicas en los primeros meses del ejercicio.

En Argentina, la concesionaria que gestiona la Autopista del Oeste (**GCO**) registró una subida del 2,7% respecto al primer trimestre de 2007, con volúmenes superiores a los 64.275 vehículos diarios.

La red de autopistas de **abertis**, incluyendo las concesionarias que gestiona directamente como **acesa**, **aucat**, **aumar**, **iberpistas**, **avasa**, **castellana** y **aulesa** en España, **sanef** en Francia y **GCO** en Argentina, suma un total de 3.320 kilómetros de concesión. En España, **abertis** gestiona de forma directa 1.521 kilómetros, en Francia, 1.743 y en Argentina, 56 kilómetros.

IMD* acumulada 1er Trimestre 2007

	% PART	KM	IMD ACUMULADA	
			mar-07	var
 ACESA	100%	542	33.071	6,9%
 AUCAT	100%	58	30.342	10,1%
 AUMAR	100%	468	22.089	7,4%
 IBERPISTAS	100%	70	26.291	5,6%
 AVASA	50%	294	11.939	4,9%
 CASTELLANA	100%	51	5.715	9,9%
 AULESA	79%	38	3.945	14,5%
Total Abertis España		1.521	23.376	7,0%
 Total Abertis Francia	57%	1.743	21.257	4,9%
 GCO (Argentina)	49%	56	64.275	2,7%
Total Abertis		3.320	22.975	5,8%

* IMD: Intensidad Media Diaria de vehículos