



RESULTADOS AL PRIMER SEMESTRE DE 2007

1 de enero a 30 de junio de 2007

- **La cifra de negocios**, a 30 de junio de 2007, alcanza los **132,07 millones de euros**, un 38% más que en el primer semestre de 2006, que ascendió a 95,91 millones de euros.

En el segundo trimestre las ventas han sido de 76,74 millones de euros, un 56% superior al segundo trimestre del año anterior que no incluía la adquisición de Landata.

- **El Resultado de explotación (EBIT)**, a 30 de junio de 2007 se sitúa en **4,67 millones de euros**, frente a los 5,41 millones de euros obtenidos en el primer semestre de 2006. El margen Ebit/ventas es de 3,5% que todavía no alcanza el previsto para el año completo, pero recupera parte del diferencial del primer trimestre del año.

En el periodo de abril a junio, el Ebit generado ha ascendido a 6,43 millones de euros lo que representa un 8,4% de las ventas de este segundo trimestre en comparación con el margen Ebit del 7,1% del mismo periodo del año anterior.

El Resultado atribuible, a 30 de junio de 2007, es de **1,43 millones de euros** de los que 3,36 millones de euros han sido en el segundo trimestre.

- La compañía ha cerrado el primer trimestre de 2007 con una **deuda neta de 38,13 millones de euros**, frente a una tesorería neta en el mismo período del año anterior de 4,59 millones de euros, después de haber financiado, mediante un préstamo sindicado por importe de 61 millones de euros, las adquisiciones.
- **La Cartera de pedidos** consolidada a 30 de junio de 2007 ascendió a **172,65 millones de euros**, importe muy superior a los 112,72 del mismo período del ejercicio anterior, lo que supone un incremento de un 53%, esperando que en los trimestres sucesivos la diferencia pueda seguir aumentando por las excelentes expectativas de nuevas contrataciones.
- La evolución de los resultados durante este primer semestre es conforme a las previsiones y viene marcada por la fuerte estacionalidad de los negocios y por el lógico proceso de integración de las nuevas sociedades del Grupo. El desarrollo del segundo trimestre muestra que se está recuperando la diferencia del primer trimestre y que los objetivos para el ejercicio completo son alcanzables.

INDICE

- 1. Hechos Significativos 2007**
- 2. Evolución de Amper**
- 3. Evolución por Actividades de Negocio**
- 4. Cuenta de Resultados Consolidada**
- 5. Balance de Situación Consolidado**
- 6. Información Bursátil**

1.- HECHOS SIGNIFICATIVOS 1T 2007

A continuación se detallan los Hechos Significativos que se han producido desde principios de 2007 y hasta la fecha:

- El 5 de julio de 2007, Amper comunica que a través de su Unidad de Defensa, Amper Programas, ha firmado con Eurocopter España un contrato de suministro de comunicaciones TÁCTICAS-VHF para los helicópteros TIGRE HAD que operará el Ejército de Tierra. Este contrato, valorado en 9,1 millones de euros se ejecutará a lo largo de los próximos cinco años.
- El 14 de junio de 2007, Amper comunica que la Junta General de Accionistas ha aprobado todas las propuestas del Consejo de Administración por mayoría con la asistencia del 34,06% de capital y que pagará un dividendo bruto de 0,09527570 euros por título, con cargo a los resultados del ejercicio 2006.

Asimismo, Amper siguiendo su política de transparencia informativa y en cumplimiento de las medidas establecidas en materia de Buen Gobierno en la Ley 26/2003 así como en la Orden ECO/3722/2003 y en la Circular 1/2004 de la Comisión Nacional del Mercado de Valores (CNMV), ha publicado de forma íntegra un Informe Anual de Gobierno Corporativo correspondiente al ejercicio 2006, según el modelo de informe para las sociedades anónimas cotizadas aprobado por la CNMV.

Además toda la información sobre Gobierno Corporativo, incluidos reglamentos, estatutos, información sobre la Junta General de Accionistas, el Consejo de Administración y sus Comisiones y demás documentación está actualizada y a disposición de los accionistas, inversores y público en general en la página web de la compañía, www.amper.es

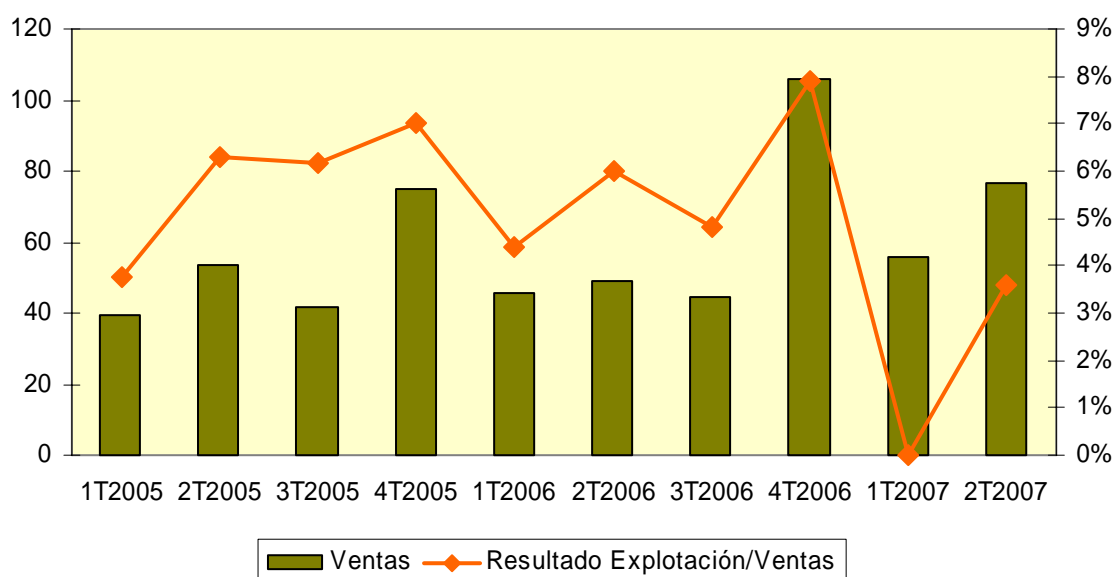
- El 6 de junio de 2007 comunica que ha sido notificado a Amper, S.A. el Auto de fecha 1 de junio de 2007 dictado por el Juzgado de Primera Instancia núm. 5 de Colmenar Viejo (Madrid) en el procedimiento de Exequátur de sentencia extranjera núm. 38/2007 negando la eficacia en España de la Sentencia dictada por el Juzgado 26 Civil del Circuito de Bogotá en fecha 10 de febrero de 2005.
- El 4 de junio de 2007, Amper comunica que la COMPAÑÍA ANDALUZA DE RENTAS E INVERSIONES, S.A. (CARISA), con motivo de la venta de su participación en el capital social de Amper, S.A. ha presentado su dimisión como Consejero de la sociedad.
- El día 11 de mayo de 2007 Amper comunica que convoca Junta General Ordinaria de Accionistas para los próximos días 13 y 14 de junio de 2007, en primera y segunda convocatoria, respectivamente, a las 12:00 horas, en Tres Cantos (Madrid), en el Centro de Encuentros del Parque Tecnológico de Madrid, calle Isaac Newton, 2.
- El 20 de febrero de 2007, Amper comunica que ha sido notificado por el Juzgado de Primera Instancia nº 5 de Colmenar Viejo de que ha dado traslado del escrito de la entidad Cable Andino, S.A.

- El día 23 de enero de 2007, se comunica que I.- Que las acciones emitidas al amparo del acuerdo de ampliación de capital (acuerdo aprobado en la Junta de Accionistas del 16 de enero de 2007) representaban el 5,55% del capital social antes de dicha ampliación y el 5,26% tras la ampliación. II.- Que la Comisión Nacional del Mercado de Valores ha inscrito en sus registros Oficiales, con fecha 23 de enero de 2007, la admisión a cotización de las nuevas acciones en las Bolsas de Valores de Madrid y Barcelona. III.- Que previsiblemente las nuevas acciones cotizarán en las Bolsas de Madrid y Barcelona con fecha 24 de enero de 2007
- El día 19 de enero de 2007, se comunica que el Consejo de Administración de Amper, S.A. celebrado el día 16 de enero de 2007, aprobó una nueva organización del Grupo Amper, que contará con cuatro Unidades de Negocio: Defensa, Seguridad, Integración de Redes y Sistemas y Equipos y Servicios de Acceso, que reportarán al Consejero Delegado del Grupo.
- El día 16 de enero de 2007, se comunica que la Junta General Extraordinaria de Accionistas de Amper, S.A. celebrada el día 16 de enero de 2007, en segunda convocatoria, aprobó, por unanimidad, con el voto a favor de los 704 accionistas concurrentes a la Junta, titulares de 7.785.464 acciones, representativas del 27,90% del capital social:
Aumentar el capital social, actualmente fijado en la cantidad de 27.909.166€, en un importe de 1.548.340€ mediante la emisión de 1.548.340 acciones ordinarias de UN EURO (€1) de valor nominal cada una de ellas, de la misma clase y serie que las actualmente en circulación y representadas mediante anotaciones en cuenta, que serán desembolsadas mediante la compensación del crédito vencido líquido y exigible por importe de 17.000.000€, adeudado por la sociedad como parte del precio por la compra-venta de acciones de la sociedad LANDATA INGENIERÍA, S.A.U., de acuerdo con el contrato de fecha 4 de octubre de 2006, de cuyo crédito es titular CORPORACIÓN IBV PARTICIPACIONES EMPRESARIALES, S.A.
- El día 10 de enero de 2007, se comunica que Amper ha firmado en Suiza un contrato para suministrar la versión definitiva de un Sistema de Mando y Control, para ser desplegado por el Ejército suizo. El contrato firmado en los últimos días del pasado mes de diciembre, y que abarca el período 2007-10 asciende a unos 43 millones de euros.
- El día 8 de enero de 2007, se comunica que el Grupo Amper ha firmado dos contratos con el Ejército de Tierra para suministrar 43 estaciones de comunicaciones a instalar en distintos tipos de vehículos militares pertenecientes a la nueva Unidad Militar de Emergencias (UME) por valor de más de 10 millones de euros

2.- EVOLUCIÓN DE AMPER

Los resultados trimestrales siguen viéndose afectados por el carácter estacional de la mayoría de los negocios, por lo que la buena marcha esperada de la compañía para este ejercicio no queda totalmente reflejada en las cifras de este periodo.

RESULTADO EXPLOTACIÓN / VENTAS Evolución Trimestral



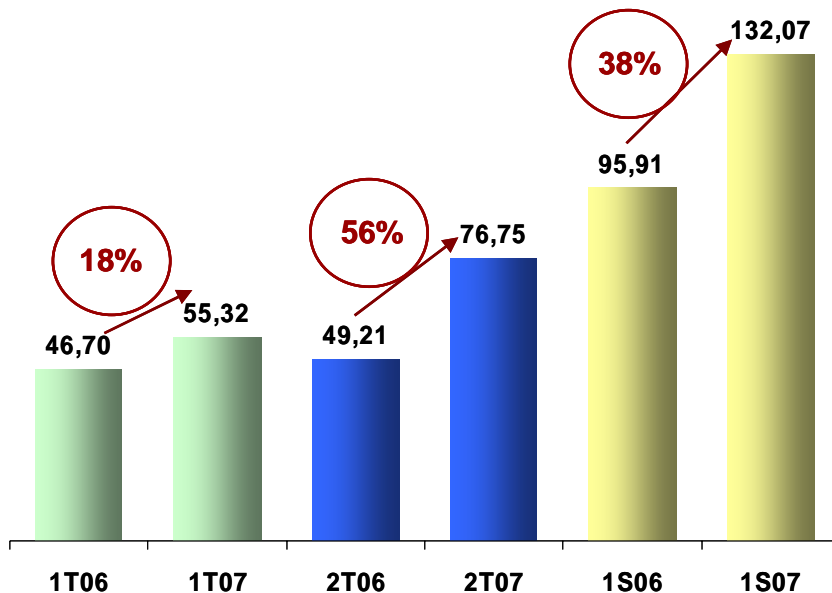
5

Es importante destacar el impulso de las ventas de la línea de negocio de Integración de Sistemas tanto en España como en Brasil.

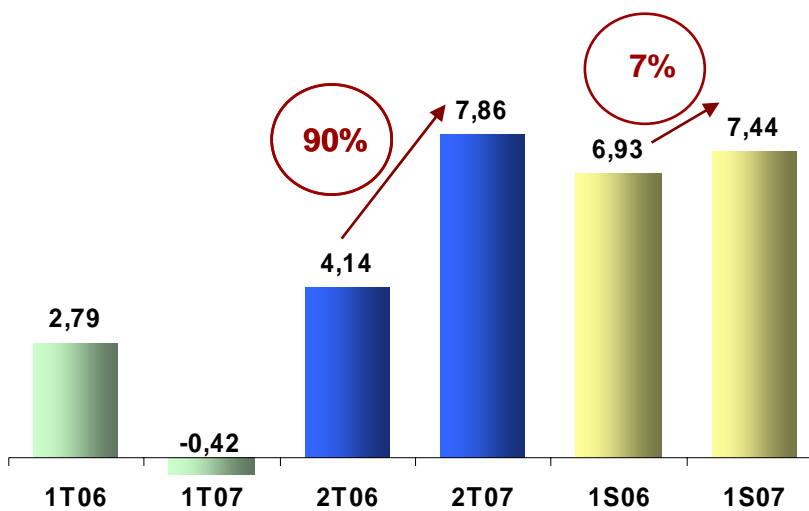
(Miles €)	VENTAS		RESULTADO		CARTERA	
	1S 2007	1S 2006	1S 2007	1S 2006	1S 2007	1S 2006
Defensa	21.209	18.540	-76	-763	68.976	37.566
Seguridad	11.706	10.877	-258	-865	17.492	16.100
Integr.Redes (Brasil)	35.104	30.486	1.067	235	21.824	13.354
Integr.Redes (España)	39.924	6.991	-1.318	238	37.190	14.852
Equipos de Acceso	25.160	29.137	2.461	3.962	27.167	30.844
Corporación/Ajustes	-1.026	-117	-451	1.078	--	--
TOTAL GRUPO	132.077	95.914	1.425	3.885	172.649	112.716

La comparación de la evolución trimestral de las ventas y del ebitda confirma el fuerte apalancamiento operativo que tiene la sociedad.

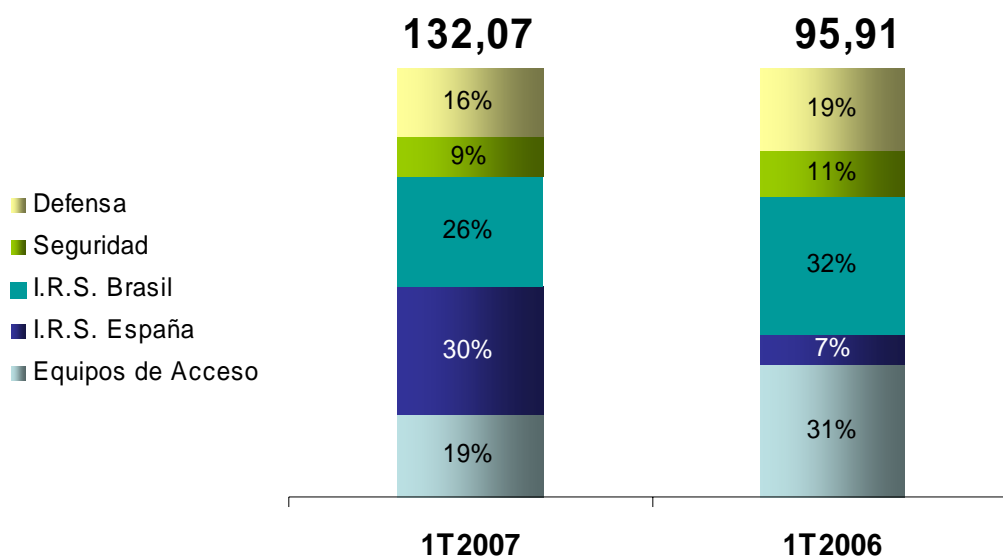
Ventas por trimestres en mill.€



Ebitda por trimestres en mill.€



El peso relativo de cada una de las líneas de negocio refleja el mayor peso de Integración de Redes y Sistemas (España) por la adquisición de Landata.



PRINCIPALES CIFRAS GRUPO AMPER

(Mn. €)	1S 2007	1S 2006	Variac.
CARTERA	172,65	112,72	59,93
VENTAS	132,07	95,91	36,16
EBIT	4,67	5,41	-0,74
% EBIT / VTAS.	3,5%	5,6%	
RTDO. ATRIBUIBLE	1,43	3,88	-2,45
PLANTILLA (nº de personas)	1.137	820	317
DEUDA NETA (TESORERIA)	38,13	-4,59	42,72

3.- EVOLUCIÓN POR ACTIVIDADES DE NEGOCIO

A continuación se detalla la evolución de las cuatro líneas de negocio del Grupo: Defensa, Seguridad, Integración de Redes y Sistemas y Equipos de Acceso, detallando sus principales magnitudes y los hechos más significativos del trimestre. (Las cifras incluyen la repercusión de los costes de la corporación y los ajustes de consolidación según NIIF).

3.1. DEFENSA

Esta unidad de negocio diseña, produce, integra y mantiene equipos electrónicos y sistemas de información y comunicaciones para el mercado de Defensa.

Las actividades de Defensa han alcanzado en el primer semestre de 2007 una cifra de ventas de 21,21 millones de euros, cifra superior en 14% a los 18,54 millones de euros obtenidos en el mismo periodo del ejercicio 2006.

El EBIT (después de cargas de Oficinas Centrales) a 30 de junio de 2007 se sitúa en los 0,11 millones de euros, en comparación a -1,01 millones de euros en el segundo semestre del 2006.

El resultado atribuible a 30 de junio de 2007 es de -0,07 millones de euros, mejor que los -0,76 millones de euros del mismo periodo del año anterior.

Es de destacar en éste trimestre la entrega al Ejército de Tierra de 43 estaciones de comunicaciones para todo tipo de vehículos pertenecientes a la Unidad Militar de Emergencia. Además de la contratación de las comunicaciones tácticas para los helicópteros TIGRE por importe de 9,1 millones de euros.

La cartera de pedidos se ha incrementado un 84% por lo que consideramos que la visibilidad del negocio sigue aumentando.

DEFENSA

<i>(Miles. €)</i>	1S 2007	1S 2006	Variación
CARTERA	68.976	37.560	84%
VENTAS	21.209	18.540	14%
EBIT (*)	107	-1.015	110%
RTDO. ATRIBUIBLE	-76	-763	90%
PLANTILLA (nº de personas)	286	284	1%

(*) Incluye la repercusión de coste por Oficinas Centrales

3.2. SEGURIDAD

Esta unidad de negocio ofrece proyectos de diseño e implantación de redes y sistemas propios para cubrir las necesidades de seguridad y comunicación críticas.

Su cifra de negocio del primer semestre de 2007 es de 11,71 millones de euros, mayor en un 8% a la del mismo periodo del año pasado, que fue de 10,88 millones de euros.

El EBIT (incluyendo la repercusión de coste de Oficinas Centrales), a 30 de junio de 2007, supone un beneficio de 0,55 millones de euros, cifra sustancialmente mejor que el año anterior, que se registraban unas pérdidas de -0,64 millones de euros.

El Resultado atribuible arroja un resultado negativo de 0,26 millones de euros a 30 de junio de 2007, frente a las pérdidas de 0,87 millones de euros en 2006.

Debemos resaltar en este periodo el acuerdo alcanzado con Telefónica, para que la Operadora comercialice en exclusiva el cifrador personal que garantiza el secreto de las comunicaciones entre dos teléfonos móviles, haciendo inviolable las comunicaciones celulares.

Esta Unidad de Negocio tiene fundadas expectativas de incrementar su cartera sustancialmente a lo largo del segundo semestre del año, básicamente derivada por la contratación de proyectos internacionales.

SEGURIDAD

<i>(Miles €)</i>	1S 2007	1S 2006	Variación
CARTERA	17.492	16.100	9%
VENTAS	11.706	10.877	7,6%
EBIT (*)	554	-643	186%
RTDO. ATRIBUIBLE	-258	-865	70%
PLANTILLA (nº de personas)	137	99	38%

(*) Incluye la repercusión de coste de Oficinas Centrales

3.3. INTEGRACIÓN REDES Y SISTEMAS

Esta Unidad ofrece soluciones integrales de comunicación para cubrir necesidades específicas de operadores de telecomunicación y grandes clientes industriales, financieros y administraciones públicas.

En España la cifra de ventas ha ascendido en el primer semestre de 2007 a 39,92 millones de euros, en el ejercicio anterior no se incluía las nuevas adquisiciones.

El resultado de explotación alcanza los 0,30 millones de euros, teniendo en cuenta que incluye las cargas de oficinas centrales y los costes de integración.

El resultado atribuible es de -1,44 millones de euros incorporando los costes financieros derivados de la adquisición, que hasta el segundo semestre ha supuesto 1,40 millones de euros.

IRS (ESPAÑA)

<i>(Miles €)</i>	1S 2007	1S 2006	Variación
CARTERA	37.190	14.850	150%
VENTAS	39.924	6.991	471%
EBIT (*)	303	550	-45%
RTDO. ATRIBUIBLE	-1.318	238	n/a
PLANTILLA (nº de personas)	386	111	258%

(*) Incluye la repercusión de coste de Oficinas Centrales

En Brasil la cifra de ventas a 30 de junio de 2007 se sitúa en 35,16 millones de euros frente a los 30,49 millones de euros del mismo periodo del ejercicio anterior, lo que representa un 15% de mejora.

El EBIT (incluye el cargo de oficinas centrales) a 30 de junio de 2007, se sitúa en 1,34 millones de euros, en comparación con los 1,21 millones de euros del primer semestre de 2006. El resultado neto atribuible a 30 de junio de 2007 es 1,07 millones de euros, significativamente superior al del mismo periodo del año anterior de 0,24 millones de euros.

IRS (BRASIL)

<i>(Miles €)</i>	1S 2007	1S 2006	Variación
CARTERA	21.824	13.350	63%
VENTAS	35.104	30.486	15%
EBIT (*)	1.344	1.212	11%
RTDO. ATRIBUIBLE	1.067	235	355%
PLANTILLA (nº de personas)	217	220	-1%

(*) Incluye la repercusión de coste de Oficinas Centrales

3.4. EQUIPOS Y SERVICIOS DE ACCESO

Esta Unidad tiene como misión, mediante el desarrollo de tecnologías propias o integración de la de terceros, el suministro de equipos y servicios de acceso para las redes de operadores de telecomunicación.

Las ventas de esta unidad a 30 de junio de 2007 se sitúan en 25,16 millones de euros, frente a un primer semestre del año 2006 de 29,14 millones de euros, el descenso del 14% se explica por la extraordinaria cifra de ventas del primer trimestre de 2006, en éste ejercicio las ventas anuales estimadas se prevén menos estacionales.

El EBIT, a 30 de junio de 2007 se sitúa en 2,82 millones de euros frente a los 4,45 millones de euros del mismo periodo de 2006.

El resultado atribuible al primer semestre de 2007 se sitúa en 2,47 millones de euros, frente a los 3,96 millones de euros del mismo semestre de 2006.

EQUIPOS Y SERVICIOS DE ACCESO

<i>(Miles €)</i>	1S 2007	1S 2006	Variación
CARTERA	27.167	30.840	-14%
VENTAS	25.160	29.137	-14%
EBIT (*)	2.813	4.447	-39%
RTDO. ATRIBUIBLE	2.461	3.962	-38%
PLANTILLA (nº de personas)	73	69	6%

(*) Incluye la repercusión de coste de Oficinas Centrales

4. CUENTA DE RESULTADOS CONSOLIDADA

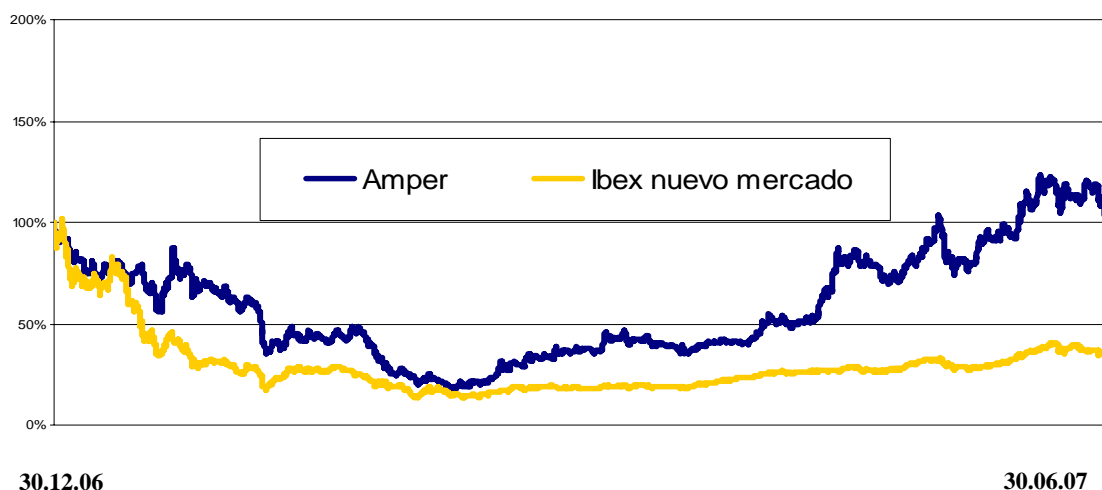
<i>(Mn. €)</i>	1S2007	1S2006	Var.%
Importe Neto de la Cifra de Negocio	132,08	95,91	37,7%
Otros Ingresos	1,69	2,55	-33,7%
Variación Existencias Productos terminados y en curso	16,34	-0,02	--
Aprovisionamiento	-95,60	-59,11	61,7%
Gastos de personal	-35,29	-23,56	49,8%
Dotación a la amortización	-2,78	-1,52	82,9%
Otros gastos	-11,77	-8,85	33,0%
BENEFICIO/(PÉRDIDA) DE EXPLOTACIÓN	4,67	5,40	-13,6%
Ingresos Financieros	1,54	0,95	62,1%
Gastos Financieros	-3,14	-1,88	67,0%
Diferencias de cambio (neto)	-0,52	-0,25	108,0%
Participación en el resultado del ejercicio de las asociadas y negocios conjuntos que se contabilicen según el método de la participación	0,43	0,32	34,4%
BENEFICIO/(PÉRDIDA) ANTES DE IMPUESTOS DE ACTIVIDADES CONTINUADAS	2,98	4,54	-34,4%
Gastos por impuestos sobre las ganancias	-0,53	-0,44	20,5%
BENEFICIO/(PÉRDIDA) DEL EJERCICIO DE ACTIVIDADES CONTINUADAS	2,45	4,10	-40,3%
BENEFICIO/(PERDIDA) DEL EJERCICIO	2,45	4,10	-40,3%
Intereses minoritarios	-1,02	0,22	-563,6%
BENEFICIO/(PERDIDA) ATRIBUIBLE A TENEDORES DE INSTRUMENTOS DE PATRIMONIO NETO DE LO DOMINANTE	1,43	3,88	-63,2%

5. BALANCE DE SITUACIÓN CONSOLIDADO

(Mn. €)	1S2007	1S2006	Var. %
Inmovilizado material	8,66	8,11	6,8%
Fondo de Comercio	86,63	53,27	62,6%
Otros activos intangibles	4,41	4,79	-7,9%
Activos financieros no corrientes	3,63	2,79	30,1%
Inversiones contabilizadas aplicando el método de participac.	5,54	4,01	38,2%
Activos por impuestos diferidos	14,24	9,61	48,2%
ACTIVOS NO CORRIENTES	123,11	82,58	49,1%
Existencias	47,95	30,70	56,2%
Deudores comerciales y otras cuentas a cobrar	125,13	58,96	112,2%
Otros activos financieros corrientes	21,93	48,69	-55,0%
Efectivo y otros medios líquidos equivalentes	12,67	6,40	98,0%
SUBTOTAL ACTIVOS CORRIENTES	207,68	144,75	43,5%
Activos no corrientes clasif. como mantenidos para la venta y de actividades interrumpidas	0,00	0,00	--
ACTIVOS CORRIENTES	207,68	144,75	43,5%
TOTAL ACTIVO	330,79	227,33	45,5%
Capital	29,46	27,91	5,6%
Otras reservas	16,70	1,25	1236,0%
Ganancias acumuladas	21,90	15,95	37,3%
Menos : Valores propios	-0,40	0,00	--
Diferencias de cambio	11,86	9,32	27,3%
PATRIMONIO ATRIBUIDO A TENEDORES DE INSTRUMENTOS DE PATRIMONIO NETO DE LA DOMINANTE	79,52	54,43	46,1%
Intereses minoritarios	15,52	10,43	48,8%
PATRIMONIO NETO	95,04	64,86	46,5%
Deudas con Entidades de Crédito	60,65	23,35	159,7%
Provisiones	2,35	2,37	-0,8%
Otros pasivos no corrientes	10,49	18,31	-42,7%
PASIVOS NO CORRIENTES	73,49	44,03	66,9%
Deudas con entidades de crédito	12,07	27,14	-55,5%
Acreedores comerciales y otras cuentas a pagar	117,65	54,61	115,4%
Otros pasivos corrientes	32,54	36,59	-11,1%
PASIVOS CORRIENTES	162,26	118,34	37,1%
TOTAL PASIVO Y PATRIMONIO NETO	330,79	227,33	45,5%

6.- INFORMACIÓN BURSÁTIL

Evolución cotización Amper vs. Ibex Nuevo Mercado Base 100: 30.12.06 – 30.06.07



14

**Nº de Títulos Negociados
(acumulado a 30.06.07)**

54.762.601

**Volúmen
Medio diario**

434.623

**Efectivo
Medio diario**

5.059.012

	1S07	1S06	Var %
Capitalización Bursatil (en millones de euros)	301,72	228,02	37,98%
Número de acciones (en miles)	29.457.506	27.909.166	5,54%
Cotización de cierre (en euros)	10,40	8,17	30,74%

DATOS DE CONTACTO

Amper, S.A.

C/Marconi, 3. Parque Tecnológico de Madrid
28760 Tres Cantos (Madrid)

Juan Carlos Carmona
Relación con Inversores

Tlf.: 91 724 30 00

Fax: 91 724 30 10

jccarmona@amper.es

www.amper.es