




Bankinter Sociedad de Financiación, S.A.

Revisión Limitada sobre los estados
Financieros Intermedios Resumidos
Individuales



CLASE 8.ª



OL4065984

BANKINTER SOCIEDAD DE FINANCIACIÓN, S.A.

BALANCES RESUMIDOS AL 30 DE JUNIO DE 2013 Y 31 DE DICIEMBRE DE 2012
(Miles de Euros)

ACTIVO	Nota	30-06-13	31-12-12 (*)	PASIVO Y PATRIMONIO NETO	Nota	30-06-13	31-12-12 (*)
ACTIVO NO CORRIENTE				PATRIMONIO NETO			
Inversiones en empresas del grupo y asociadas a largo plazo	3	693.956	3.436.324	Fondos Propios	6	60	60
Total Activo no Corriente		693.956	3.436.324	Capital		60	60
				Reservas		2.488	2.488
				Resultado de ejercicios anteriores		(850)	(842)
				Resultado del ejercicio		366	(8)
				Total Patrimonio Neto		2.064	1.698
ACTIVO CORRIENTE				PASIVO NO CORRIENTE			
Deudores comerciales y otras cuentas a cobrar	1			Deudas con empresas del grupo y asociadas a largo plazo	5	693.944	3.454.151
Otros créditos con las Administraciones Públicas	1			Total Pasivo no Corriente		693.944	3.454.151
Activos por impuesto corriente				PASIVO CORRIENTE			
Inversiones en empresas del grupo y asociadas a corto plazo	3	3.456.819	589.960	Deudas con empresas del grupo y asociadas a corto plazo	5	3.473.078	599.269
Efectivo y otros activos líquidos equivalentes	4	18.427	28.827	Proveedores		157	-
Total Activo Corriente		3.475.247	618.787	Pasivos por impuesto corriente		157	-
TOTAL ACTIVO		4.169.203	4.055.111	TOTAL PASIVO Y PATRIMONIO NETO		4.169.203	4.055.111

(*) Se presentan, única y exclusivamente, a efectos comparativos.

Las Notas explicativas 1 a 9 adjuntas forman parte integrante del balance resumido al 30 de junio de 2013.



CLASE 8.^a



OL4065985

BANKINTER SOCIEDAD DE FINANCIACIÓN, S.A.

**CUENTAS DE PÉRDIDAS Y GANANCIAS RESUMIDAS CORRESPONDIENTES
A LOS PERÍODOS DE SEIS MESES TERMINADOS EL 30 DE JUNIO DE 2013 Y 2012**

(Miles de Euros)


	Nota	(Debe) Haber	
		30-06-13	30-06-12 (*)
Otros gastos de explotación		(19)	(19)
RESULTADO DE EXPLOTACIÓN		(19)	(19)
Ingresos financieros	3	20.755	23.660
Gastos financieros	5	(20.213)	(23.445)
RESULTADO FINANCIERO		542	215
RESULTADO ANTES DE IMPUESTOS		523	196
Impuestos sobre beneficios		(157)	(59)
RESULTADO DEL EJERCICIO PROCEDENTE DE OPERACIONES CONTINUADAS		366	137
RESULTADO DEL EJERCICIO		366	137
BENEFICIO POR ACCIÓN (expresado en euros)			
Básico		607,97	227,57
Diluido		607,97	227,57

(*) Se presentan, única y exclusivamente, a efectos comparativos.

Las Notas explicativas 1 a 9 adjuntas forman parte integrante de la cuenta de pérdidas y ganancias resumida correspondiente al periodo de seis meses terminado el 30 de junio de 2013.



CLASE 8.^a



OL4065986

BANKINTER SOCIEDAD DE FINANCIACIÓN, S.A.

**ESTADOS DE CAMBIOS EN EL PATRIMONIO NETO RESUMIDOS CORRESPONDIENTES A LOS PERÍODOS
DE SEIS MESES TERMINADOS EL 30 DE JUNIO DE 2013 Y 2012
A) ESTADOS DE INGRESOS Y GASTOS RECONOCIDOS RESUMIDOS**

(Miles de Euros)

	30-06-13	30-06-12 (*)
RESULTADO DE LA CUENTA DE PÉRDIDAS Y GANANCIAS (I)	366	137
TOTAL INGRESOS Y GASTOS IMPUTADOS DIRECTAMENTE EN EL PATRIMONIO NETO (II)	-	-
TOTAL TRANSFERENCIAS A LA CUENTA DE PÉRDIDAS Y GANANCIAS (III)	-	-
TOTAL INGRESOS Y GASTOS RECONOCIDOS (I+II+III)	366	137

(*) Se presentan, única y exclusivamente, a efectos comparativos.

Las Notas explicativas 1 a 9 adjuntas forman parte integrante del estado de ingresos y gastos reconocidos resumidos correspondiente al período de seis meses terminado el 30 de junio de 2013.



CLASE 8.^a



OL4065987

BANKINTER SOCIEDAD DE FINANCIACIÓN, S.A.

**ESTADOS DE CAMBIOS EN EL PATRIMONIO NETO RESUMIDOS CORRESPONDIENTES A LOS
DE SEIS MESES TERMINADOS EL 30 DE JUNIO DE 2013 Y 2012**

B) ESTADOS TOTALES DE CAMBIOS EN EL PATRIMONIO NETO RESUMIDOS

(Miles de Euros)

	Patrimonio Neto			Total Patrimonio Neto
	Fondos Propios			
	Capital	Prima de Emisión y Reservas	Resultado del Ejercicio	
SALDO FINAL AL 31/12/2012	60	1.646	(8)	1.698
SALDO INICIAL AJUSTADO	60	1.646	(8)	1.698
Total ingresos / (gastos) reconocidos	-	-	366	366
Operaciones con socios o propietarios	-	-	-	-
Otras variaciones de patrimonio neto	-	(8)	8	-
SALDO FINAL AL 30/06/2013	60	1.638	366	2.064

	Patrimonio Neto (*)			Total Patrimonio Neto
	Fondos Propios			
	Capital	Prima de Emisión y Reservas	Resultado del Ejercicio	
SALDO FINAL AL 31/12/2011	60	2.488	(842)	1.706
SALDO INICIAL AJUSTADO	60	2.488	(842)	1.706
Total ingresos / (gastos) reconocidos	-	-	137	137
Operaciones con socios o propietarios	-	-	-	-
Otras variaciones de patrimonio neto	-	(842)	842	-
SALDO FINAL AL 30/06/2012	60	1.646	137	1.843

(*) Se presentan, única y exclusivamente, a efectos comparativos.

Las Notas explicativas 1 a 9 adjuntas forman parte integrante del estado total de cambios en el patrimonio neto resumido correspondiente al período de seis meses terminado el 30 de junio de 2013.



CLASE 8.^a



OL4065988

BANKINTER SOCIEDAD DE FINANCIACIÓN, S.A.

**ESTADOS DE FLUJOS DE EFECTIVO RESUMIDOS
CORRESPONDIENTES A LOS PERÍODOS DE SEIS MESES TERMINADOS**

EL 30 DE JUNIO DE 2013 Y 2012

(Miles de Euros)

	30-06-13	30-06-12 (*)
FLUJOS DE EFECTIVO DE LAS ACTIVIDADES DE EXPLOTACIÓN (I)	(10.727)	1.204
Resultado del ejercicio antes de impuestos	523	196
Ajustes al resultado:	(542)	(215)
- Ingresos financieros	(20.755)	(23.660)
- Gastos financieros	20.213	23.445
Cambios en el capital corriente	2	53
- Deudores y otras cuentas a cobrar	2	58
- Acreedores y otras cuentas a pagar	-	(5)
Otros flujos de efectivo de las actividades de explotación	(10.710)	1.170
- Pagos de intereses	(20.288)	(7.631)
- Cobros de intereses	9.578	8.860
- Cobros (pagos) por impuesto sobre beneficios	-	(59)
FLUJOS DE EFECTIVO DE LAS ACTIVIDADES DE INVERSIÓN (II)	(113.354)	(3.143.037)
Pagos por inversiones	(693.390)	(3.435.173)
- Empresas del grupo y asociadas	(693.390)	(3.435.173)
Cobros por desinversiones	580.036	292.136
- Empresas del grupo y asociadas	580.036	292.136
FLUJOS DE EFECTIVO DE LAS ACTIVIDADES DE FINANCIACIÓN (III)	113.681	3.142.700
Cobros y pagos por instrumentos de patrimonio	-	-
Cobros y pagos por instrumentos de pasivo financiero	113.681	3.142.700
- Emisión de obligaciones y otros valores negociables	693.390	3.434.836
- Devolución y amortización de obligaciones y otros valores negociables	(579.709)	(292.136)
Pagos por dividendos y remuneraciones de otros instrumentos de patrimonio	-	-
- Dividendos	-	-
EFFECTO DE LAS VARIACIONES DE LOS TIPOS DE CAMBIO (IV)	-	-
AUMENTO/DISMINUCIÓN NETA DEL EFECTIVO O EQUIVALENTES (I+II+III+IV)	(10.400)	867
Efectivo o equivalentes al comienzo del ejercicio	28.827	17.974
Efectivo o equivalentes al final del ejercicio	18.427	18.841

(*) Se presentan, única y exclusivamente, a efectos comparativos.

Las Notas explicativas 1 a 9 adjuntas forman parte integrante del estado de flujos de efectivo resumido correspondiente al período de seis meses terminado el 30 de junio de 2013.



CLASE 8.^a



OL4065989

Bankinter Sociedad de Financiación, S.A.

Notas explicativas a los estados financieros intermedios resumidos individuales correspondientes al período de seis meses terminado el 30 de junio de 2013

1. Introducción, bases de presentación de los estados financieros intermedios resumidos individuales (" estados financieros intermedios resumidos" y otra información

a) *Introducción*

Bankinter Sociedad de Financiación, S.A. (la "Sociedad") se constituyó el 14 de octubre de 2004, siendo su domicilio fiscal Paseo de la Castellana, 29, Madrid.

La Sociedad tiene por objeto la emisión de valores que reconozcan deuda y no sean convertibles ni canjeables en acciones, ni confieran a sus tenedores opción o derecho alguno a suscribir o adquirir acciones u otros valores de análogas características. Más en concreto, y sin que sea exhaustiva la enumeración, se podrán emitir, bonos, obligaciones, cédulas y demás valores hipotecarios; cédulas territoriales y otras modalidades de valores representativos en deuda senior y subordinada. Igualmente podrá emitir pagarés.

La Sociedad no tiene empleados, siendo la gestión realizada directamente por los Administradores.

Dada la actividad a la que se dedica la Sociedad la misma no tiene responsabilidades, gastos, activos ni provisiones y contingencias de naturaleza medioambiental que pudieran ser significativos en relación con el patrimonio, la situación financiera y los resultados de la misma. Por este motivo no se incluyen desgloses específicos en las presentes notas respecto a información de cuestiones medioambientales.

La Sociedad está integrada en el Grupo Bankinter, cuya entidad matriz (Bankinter, S.A.) participaba directamente al 30 de junio de 2013 y 2012 en el 99,9% del capital social de la Sociedad.

Las cuentas anuales correspondientes al ejercicio 2012 fueron aprobadas por la Junta General de Accionistas de la Sociedad celebrada el 24 de abril de 2013.


b) *Bases de presentación de los estados financieros intermedios resumidos individuales*

Los estados financieros intermedios resumidos individuales adjuntados han sido obtenidos de los registros contables de la Sociedad y se presentan de acuerdo con el R.D. 1514/2007 por el que se aprueba el nuevo Plan General de Contabilidad, adaptados, en cuanto a los requerimientos de desglose de información, a los modelos resumidos previstos en el artículo 13 del Real Decreto 1362/2007 (conforme a lo previsto en el artículo 12 de dicho Real Decreto) y en la Circular 1/2008 de la Comisión Nacional del Mercado de Valores para la elaboración de información financiera resumida individual.

De acuerdo con lo establecido por el artículo 13 del Real Decreto 1362/2007 la información financiera intermedia se prepara únicamente con la intención de poner al día el contenido de las últimas cuentas anuales formuladas por la Sociedad, poniendo énfasis en las nuevas actividades, sucesos y circunstancias ocurridos durante el semestre y no duplicando la información publicada previamente en



CLASE 8.^a



OL4065990

las cuentas anuales del ejercicio 2012. Por lo anterior, para una adecuada comprensión de la información que se incluye en estos estados financieros intermedios resumidos individuales, la misma debe leerse conjuntamente con las cuentas anuales de la Sociedad correspondientes al ejercicio 2012.

En la elaboración de estos estados financieros intermedios resumidos individuales en base al Plan General de Contabilidad aprobado por el Real Decreto 1514/2007, no se han puesto de manifiesto variaciones significativas que se originarían en el patrimonio neto y en la cuenta de pérdidas y ganancias si se hubieran aplicado las normas internacionales de información financiera adoptadas por los Reglamentos de la Unión Europea.

c) Principios contables no obligatorios aplicados

No se han aplicado principios contables no obligatorios. Adicionalmente, los Administradores han formulado estos estados financieros intermedios resumidos individuales teniendo en consideración la totalidad de los principios y normas contables de aplicación obligatoria que tienen un efecto significativo en dichos estados financieros intermedios resumidos individuales. No existe ningún principio contable que siendo obligatorio, haya dejado de aplicarse.

d) Comparación de la información

La información contenida en los estados financieros intermedios resumidos individuales correspondiente al primer semestre del ejercicio 2012 y al 31 de diciembre de 2012 se presenta, única y exclusivamente, a efectos comparativos.

e) Agrupación de partidas

Determinadas partidas del balance, de la cuenta de pérdidas y ganancias, del estado de cambios en el patrimonio neto y del estado de flujos de efectivo se presentan de forma agrupada para facilitar su comprensión, si bien, en la medida en que sea significativa, se ha incluido la información desagregada en las correspondientes notas de la memoria.

f) Estacionalidad de las transacciones de la Sociedad

Dadas las actividades a las que se dedica la Sociedad, las transacciones de la misma no cuentan con un carácter cíclico o estacional. Por este motivo no se incluyen desgloses específicos en las presentes notas explicativas a los estados financieros intermedios resumidos individuales correspondientes al primer semestre de 2013.

g) Estimaciones realizadas

Los resultados y la determinación del patrimonio son sensibles a los principios y políticas contables, criterios de valoración y estimaciones seguidos por los Administradores de la Sociedad para la elaboración de los estados financieros intermedios resumidos individuales.

En la elaboración de los estados financieros intermedios resumidos individuales se han utilizado ocasionalmente estimaciones realizadas por los Administradores para cuantificar algunos de los activos, pasivos, ingresos, gastos y compromisos que figuran registrados en ellas.

Estás estimaciones se refieren principalmente al gasto por impuesto sobre sociedades, que se reconoce en períodos intermedios sobre la base de la mejor estimación del tipo impositivo medio ponderado que la Sociedad espera para el período anual.

A pesar de que las estimaciones anteriormente descritas se realizaron en función de la mejor información disponible a la fecha sobre los hechos analizados, es posible que acontecimientos que puedan tener lugar en el futuro obliguen a modificarlas (al alza o a la baja) al cierre del ejercicio 2013 o



CLASE 8.^a



OL4065991

en ejercicios posteriores; lo que se haría, de forma prospectiva reconociendo los efectos del cambio de estimación en la cuenta de pérdidas y ganancias de los ejercicios afectados.

h) Hechos posteriores

No se han producido hechos posteriores de relevancia desde el 30 de junio de 2013 hasta la fecha de elaboración de estos estados financieros intermedios resumidos individuales.

2. Dividendos pagados por la Sociedad

La Sociedad no ha pagado ningún dividendo durante el primer semestre del ejercicio 2013, ni durante el ejercicio cerrado el 31 de diciembre de 2012.

3. Activos financieros

a) Composición y desglose

A continuación se indica el desglose de los activos financieros al 30 de junio de 2013 y 31 de diciembre de 2012, presentados por naturaleza y categorías a efectos de valoración:

Activos financieros: Naturaleza / Categoría	Miles de Euros	
	Préstamos y Partidas a Cobrar	
	30-06-13	31-12-12
Instrumentos de patrimonio	-	-
Valores representativos de deuda	-	-
Derivados	-	-
Otros activos financieros	693.996	3.436.324
Largo plazo / no corrientes	693.996	3.436.324
Instrumentos de patrimonio	-	-
Valores representativos de la deuda	-	-
Derivados	-	-
Otros activos financieros	3.456.819	589.960
Corto plazo / corrientes	3.456.819	589.960
Total	4.150.815	4.026.284

Los saldos incluidos en estos epígrafes del balance resumido adjunto corresponden a imposiciones a plazo fijo mantenidas con Bankinter, S.A.

No se han registrado deterioros durante el primer semestre del ejercicio 2013 ni durante el ejercicio 2012.

Los intereses devengados por las Imposiciones a plazo fijo se reciben en una liquidación única al vencimiento de las mismas, por lo tanto se registran en el epígrafe "Inversiones en empresas del grupo y asociadas" a corto o a largo plazo, según corresponda en función del vencimiento de cada imposición.

Al 30 junio de 2013 estos intereses devengados pendientes de cobro ascienden a 35.011 miles de euros, de los cuales, 607 miles de euros corresponden a las imposiciones a plazo fijo clasificadas a largo plazo y 34.404 miles de euros corresponden con las imposiciones a corto plazo (23.834 miles de euros al 31 de diciembre de 2012, de los cuales 13.910 miles de euros correspondían a las imposiciones a largo plazo y 9.924 miles de euros correspondían a las de corto plazo).



CLASE 8.^a



OL4065992

Los intereses devengados por las Imposiciones a plazo fijo mantenidas con la entidad dominante Bankinter, S.A., se registran en el epígrafe "Ingresos financieros" de la cuenta de pérdidas y ganancias resumida adjunta. Durante el primer semestre de 2013 los ingresos por este concepto ascienden a 20.755 miles de euros (23.660 miles de euros al 30 de junio de 2012).

Durante el primer semestre del ejercicio 2013 la Sociedad ha constituido tres nuevas Imposiciones a plazo fijo en Bankinter, S.A. A continuación detallamos las Imposiciones a plazo fijo que la Sociedad mantenía con su sociedad matriz al 30 de junio de 2013.

Concepto	Nominal (Miles de euros)	Fecha de constitución	Fecha de vencimiento	Tipo de interés
Imposición a plazo fijo	975.520	27/01/2012	05/02/2014	1,24%
Imposición a plazo fijo	1.955.345	02/03/2012	12/03/2014	1,16%
Imposición a plazo fijo	491.550	29/06/2012	04/04/2014	0,87%
Imposición a plazo fijo	296.917	22/03/2013	17/04/2015	0,52%
Imposición a plazo fijo	198.357	10/05/2013	03/06/2015	0,42%
Imposición a plazo fijo	198.115	10/06/2013	03/07/2015	0,48%

4. Efectivo y otros activos líquidos equivalentes

El saldo de este epígrafe corresponde a una cuenta corriente mantenida en Bankinter, S.A. con un importe de 18.427 miles de euros al 30 de junio de 2013 (28.827 miles de euros a 31 de diciembre de 2012), la cual devenga un interés de Euribor menos 1% anual.

Al 30 de junio de 2013 y 2012 no hay intereses generados por la cuenta corriente registrados en la cuenta de pérdidas y ganancias resumida adjunta.

5. Pasivos financieros

a) Composición y desglose

A continuación se indica el desglose de los pasivos financieros al 30 de junio de 2013 y 31 de diciembre de 2012, presentados por naturaleza y categorías a efectos de valoración:



OL4065993

CLASE 8.^a

Pasivos Financieros: Naturaleza / Categoría	Miles de Euros	
	Débitos y Partidas a Pagar	
	30-06-13	31-12-12
Deudas con entidades de crédito	-	-
Obligaciones y otros valores negociables	-	-
Derivados	-	-
Otros pasivos financieros	693.944	3.454.151
Deudas a largo plazo / Pasivos financieros no corrientes	693.944	3.454.151
Deudas con entidades de crédito	-	-
Obligaciones y otros valores negociables	-	-
Derivados	-	-
Otros pasivos financieros	3.473.078	599.269
Deudas a corto plazo / Pasivos financieros corrientes	3.473.078	599.269
Total	4.167.022	4.053.420

Los saldos incluidos en estos epígrafes del balance resumido adjunto corresponden con emisiones de pagarés de empresa al descuento realizadas por la Sociedad. La totalidad de los títulos emitidos son adquiridos por la sociedad matriz Bankinter, S.A.

Los intereses devengados por las emisiones de pagarés se registran en el epígrafe "Gastos financieros" de la cuenta de pérdidas y ganancias resumida adjunta. Durante el primer semestre del ejercicio 2013 los gastos por este concepto ascienden a 20.213 miles de euros (23.445 miles de euros al 30 de junio de 2012).


b) Información sobre emisiones, recompras o reembolsos de valores representativos de deuda

A continuación se muestra un detalle, al 30 de junio de 2013 y 2012, del saldo vivo de los valores representativos de deuda que a dichas fechas habían sido emitidos por la Sociedad, así como el movimiento experimentado por dicho saldo durante los seis primeros meses de 2013 y 2012.

	Miles de Euros	
	30-06-13	30-06-12
Emisiones		
<i>Saldo al inicio del ejercicio</i>	4.100.000	1.500.000
<i>Altas</i>	700.000	3.500.000
<i>Bajas</i>	(600.000)	(300.000)
<i>Saldo al cierre del ejercicio</i>	4.200.000	4.700.000
Intereses pendientes	(32.978)	(74.603)
Saldo neto al cierre del ejercicio	4.167.022	4.625.397



CLASE 8.^a



OL4065994

Durante el primer semestre del ejercicio 2013 la Sociedad ha realizado las siguientes emisiones de pagarés:

- Una emisión de 3.000.000 títulos de 100 euros de valor nominal cada uno, emitidos al descuento por lo que el abono de los intereses que devengan se produce en el momento de su amortización a su vencimiento, sin que tengan lugar pagos periódicos de cupones. La tasa interna de rentabilidad de esta emisión es de 0,49% y está admitida a cotización en AIAF. El vencimiento de esta emisión es el 17 de abril de 2015.
- Una emisión de 2.000.000 títulos de 100 euros de valor nominal cada uno, emitidos al descuento por lo que el abono de los intereses que devengan se produce en el momento de su amortización a su vencimiento, sin que tengan lugar pagos periódicos de cupones. La tasa interna de rentabilidad de esta emisión es de 0,39% y está admitida a cotización en AIAF. El vencimiento de esta emisión es el 3 de junio de 2015.
- Una emisión de 2.000.000 títulos de 100 euros de valor nominal cada uno, emitidos al descuento por lo que el abono de los intereses que devengan se produce en el momento de su amortización a su vencimiento, sin que tengan lugar pagos periódicos de cupones. La tasa interna de rentabilidad de esta emisión es de 0,45% y está admitida a cotización en AIAF. El vencimiento de esta emisión es el 3 de julio de 2015.

A continuación detallamos las principales características de las emisiones de pagarés que se encontraban vivas al 30 de junio de 2013:

Código ISIN	Importe en circulación (miles de euros)	TIR	Fecha de Emisión	Fecha de Vencimiento	Admisión a Cotización
ES0513924193	1.000.000	1,22%	21/01/2012	05/02/2014	AIAF
ES0513924201	2.000.000	1,12%	02/03/2012	12/03/2014	AIAF
ES0513924219	500.000	0,85%	29/06/2012	04/07/2014	AIAF
ES0513924227	300.000	0,49%	22/03/2013	17/04/2015	AIAF
ES0513924235	200.000	0,39%	10/05/2013	03/06/2015	AIAF
ES0513924243	200.000	0,45%	10/06/2013	03/07/2015	AIAF

Al 30 de junio de 2013 y 2012 no existen emisiones convertibles en acciones de la Sociedad, ni que otorguen privilegios o derechos que puedan, ante alguna contingencia, hacerlas convertibles en acciones.

6. Patrimonio neto

Durante el primer semestre del ejercicio 2013 no se ha producido ninguna otra variación cuantitativa o cualitativa en los recursos propios de la Sociedad, más allá de las que se indican en el estado de cambios en el patrimonio neto resumido adjunto.

Capital emitido

El número de acciones y el valor nominal del capital social al 30 de junio de 2013 y 2012 era 602 acciones de 100 euros de valor nominal cada una, y se encuentran totalmente suscritas y desembolsadas, con los mismos derechos económicos y políticos.



CLASE 8.^a



OL4065995

7. Partes vinculadas

A continuación se indican las transacciones realizadas por la Sociedad, durante los seis primeros meses de 2013 y 2012 y los saldos mantenidos al 30 de junio de 2013 y al 31 de diciembre del 2012, con las partes vinculadas a ésta. Las condiciones de las transacciones con las partes vinculadas son equivalentes a las que se dan en transacciones hechas en condiciones de mercado.

Gastos e Ingresos	Miles de euros	
	Bankinter, S.A.	
	30-06-13	30-06-12
Gastos:		
Gastos financieros	20.213	23.445
Ingresos:		
Ingresos financieros	20.755	23.660

Otras transacciones	Miles de euros	
	Bankinter, S.A.	
	30-06-13	31-12-12
Acuerdos de financiación: créditos y aportaciones de capital (prestamista) (Nota 3)	4.115.804	4.002.450
Intereses devengados de acuerdos de financiación: créditos y aportaciones de capital (prestamista) (Nota 3)	35.011	23.834
Acuerdos de financiación: préstamos y aportaciones de capital (prestatario) (Nota 5)	4.167.022	4.053.420
Cuenta Corriente (Nota 4)	18.427	28.827
Créditos por impuestos sobre sociedades	-	4
Débitos por impuesto sobre sociedades	157	-

8. Retribuciones y otras prestaciones al Consejo de Administración de la Sociedad y a la Alta Dirección

Durante el primer semestre del ejercicio 2013, así como durante el ejercicio terminado el 31 de diciembre de 2012, no han existido remuneraciones a los Administradores actuales y anteriores, ni existen créditos o anticipos a los mismos, ni compromisos por pensiones, ni se han asumido otras obligaciones por cuenta de los mismos a título de garantía.

9. Información segmentada

La totalidad del importe neto de la cifra de negocios se encuentra concentrada en la Unión Europea.