

**Bankinter Emisiones,
S.A.**

Revisión Limitada sobre los Estados
Financieros Intermedios Resumidos
Individuales



CLASE 8.^a



OL4127983

BANKINTER EMISIONES, S.A., SOCIEDAD UNIPERSONAL

BALANCES RESUMIDOS A 30 DE JUNIO DE 2013 Y 31 DE DICIEMBRE DE 2012
(Miles de Euros)

	Notas	30-06-13	31-12-12 (*)	PASIVO	Notas	30-06-13	31-12-12 (*)
ACTIVO							
ACTIVO NO CORRIENTE				PATRIMONIO NETO			
Inversiones en empresas del grupo y asociadas a largo plazo	3	60.844	60.844	FONDOS PROPIOS-	5	1.721	1.723
Total Activo no Corriente		60.844	60.844	Capital		60	60
				Reservas		1.663	1.404
				Resultado del ejercicio		(2)	259
				Total Patrimonio Neto		1.721	1.723
				PASIVO NO CORRIENTE	4	60.844	60.844
				Deudas a largo plazo		60.844	60.844
				Otros pasivos financieros		60.844	60.844
				Total Pasivo no Corriente		60.844	60.844
ACTIVO CORRIENTE				PASIVO CORRIENTE	4	420	427
Deudores comerciales y otras cuentas a cobrar		20	19	Deudas a corto plazo		420	427
Otros créditos con las Administraciones públicas		20	19	Otros pasivos financieros		420	427
Inversiones en empresas del grupo y asociadas a corto plazo	3	412	324	Acreedores comerciales y otras cuentas a pagar		259	129
Activo por impuesto corriente		1	-	Proveedores		111	111
Efectivo y otros activos líquidos equivalentes	6	1.967	1.936	Pasivos por impuesto corriente		148	18
Total Activo Corriente		2.400	2.279	Otras deudas con las Administraciones Públicas		679	556
TOTAL ACTIVO		63.244	63.123	TOTAL PATRIMONIO NETO Y PASIVO		63.244	63.123

(*) Se presentan, única y exclusivamente, a efectos comparativos.

Las Notas explicativas 1 a 6 adjuntas forman parte integrante del balance resumido al 30 de junio de 2013.



CLASE 8.^a



OL4127984


BANKINTER EMISIONES, S.A., SOCIEDAD UNIPERSONAL

**CUENTAS DE PÉRDIDAS Y GANANCIAS RESUMIDAS
CORRESPONDIENTES A LOS PERÍODOS DE SEIS MESES
TERMINADOS EL 30 DE JUNIO DE 2013 Y 2012**
(Miles de Euros)

	Notas	30-06-13	30-06-12 (*)
Otros gastos de explotación		(8)	-
Otros gastos de gestión corriente		(8)	-
RESULTADO DE EXPLOTACIÓN		(8)	-
Ingresos financieros	3 y 6	1.346	4.084
Gastos financieros	4	(1.341)	(3.875)
RESULTADO FINANCIERO		5	209
RESULTADO ANTES DE IMPUESTOS		(3)	209
Impuesto sobre beneficios		1	(50)
RESULTADO DEL EJERCICIO		(2)	159
BENEFICIO POR ACCIÓN (expresado en euros)			
<i>Básico</i>		-	264,12
<i>Diluido</i>		-	264,12

(*) Se presentan, única y exclusivamente, a efectos comparativos.

Las notas explicativas 1 a 8 adjuntas forman parte integrante de la cuenta de pérdidas y ganancias resumida correspondiente al periodo de seis meses terminado el 30 de junio de 2013.



OL4127985

CLASE 8.ª

BANKINTER EMISIONES, S.A., SOCIEDAD UNIPERSONAL

ESTADOS DE CAMBIOS EN EL PATRIMONIO NETO RESUMIDOS

A) ESTADOS DE INGRESOS Y GASTOS RECONOCIDOS RESUMIDOS CORRESPONDIENTES A LOS PERIODOS DE SEIS MESES TERMINADOS EL 30 DE JUNIO DE 2013 Y 2012

(Miles de Euros)

	30-06-13	30-06-12 (*)
Resultado de la cuenta de pérdidas y ganancias	(2)	159
Total ingresos y gastos imputados directamente al patrimonio neto	-	-
Total transferencias a la cuenta de pérdidas y ganancias	-	-
TOTAL INGRESOS Y GASTOS RECONOCIDOS	(2)	159

(*) Se presentan, única y exclusivamente, a efectos comparativos.

Las notas explicativas 1 a 8 adjuntas forman parte integrante del estado de ingresos y gastos reconocidos resumido correspondiente al periodo de seis meses terminado el 30 de junio de 2013.



OL4127986

CLASE 8.^a**BANKINTER EMISIONES, S.A., SOCIEDAD UNIPERSONAL****ESTADOS DE CAMBIOS EN EL PATRIMONIO NETO RESUMIDOS****B) ESTADOS TOTALES DE CAMBIOS EN EL PATRIMONIO NETO RESUMIDOS****CORRESPONDIENTES A LOS PERÍODOS DE SEIS MESES TERMINADOS****EL 30 DE JUNIO DE 2013 Y 2012**

(Miles de Euros)

	Capital Escriturado	Reservas	Resultados de ejercicios anteriores	Resultado del ejercicio	TOTAL
SALDO FINAL al 31/12/2012	60	1.404	-	259	1.723
SALDO AJUSTADO INICIO DEL AÑO 2013	60	1.404	-	259	1.723
I. Total ingresos y gastos reconocidos	-	-	-	(2)	(2)
II. Operaciones con socios o propietarios	-	-	-	-	-
III. Otras variaciones del patrimonio neto	-	259	-	(259)	-
2. Traspasos entre partidas de patrimonio	-	259	-	(259)	-
SALDO FINAL al 30/06/2013	60	1.663	-	(2)	1.721

	Capital Escriturado	Reservas	Resultados de ejercicios anteriores	Resultado del ejercicio	TOTAL
SALDO FINAL al 31/12/2011	60	903	-	501	1.464
SALDO AJUSTADO INICIO DEL AÑO 2012	60	903	-	501	1.464
I. Total ingresos y gastos reconocidos	-	-	-	159	159
II. Operaciones con socios o propietarios	-	-	-	-	-
III. Otras variaciones del patrimonio neto	-	501	-	(501)	-
2. Traspasos entre partidas de patrimonio	-	501	-	(501)	-
SALDO FINAL al 30/06/2012	60	1.404	-	159	1.623

(*) Se presentan, única y exclusivamente, a efectos comparativos.

Las notas explicativas 1 a 8 adjuntas forman parte integrante del estado total de cambios en el patrimonio neto resumido correspondiente al periodo de seis meses terminado el 30 de junio de 2013.



OL4127987

CLASE 8.^a**BANKINTER EMISIONES, S.A., SOCIEDAD UNIPERSONAL**

ESTADOS DE FLUJOS DE EFECTIVO RESUMIDOS
GENERADOS EN LOS PERÍODOS DE SEIS MESES TERMINADOS
EL 30 DE JUNIO DE 2013 Y 2012
(Miles de Euros)

	30-06-13	30-06-12 (*)
FLUJOS DE EFECTIVO DE LAS ACTIVIDADES DE EXPLOTACIÓN (I)	31	73
Resultado del ejercicio antes de impuestos	(3)	209
Ajustes al resultado:	(5)	(209)
- Ingresos financieros	(1.346)	(4.084)
- Gastos financieros	1.341	3.875
Cambios en el capital corriente	129	38
- Deudores y otras cuentas a cobrar	(1)	(1)
- Acreedores y otras cuentas a pagar	130	39
- Otros activos y pasivos no corrientes	-	-
Otros flujos de efectivo de las actividades de explotación	(90)	35
- Pagos de intereses	(1.348)	(4.324)
- Cobros de intereses	1.258	4.409
- Cobros (pagos) por impuesto sobre beneficios	-	(50)
FLUJOS DE EFECTIVO DE LAS ACTIVIDADES DE INVERSIÓN (II)	-	-
RESULTADO DE EXPLOTACIÓN		
Pagos por inversiones	-	-
Cobros por desinversiones	-	-
FLUJOS DE EFECTIVO DE LAS ACTIVIDADES DE FINANCIACIÓN (III)	-	-
Cobros y pagos por instrumentos de patrimonio	-	-
Cobros y pagos por instrumentos de pasivo financiero	-	-
- Devolución y amortización de deudas con empresas del grupo y asociadas	-	-
Pagos por dividendos y remuneraciones de otros instrumentos de patrimonio	-	-
EFFECTO DE LAS VARIACIONES DE LOS TIPOS DE CAMBIO (IV)	-	-
AUMENTO/DISMINUCIÓN NETA DEL EFECTIVO O EQUIVALENTES (I+II+III+IV)	31	73
Efectivo o equivalentes al comienzo del ejercicio	1.936	2.158
Efectivo o equivalentes al final del ejercicio	1.967	2.231

(*) Se presentan, única y exclusivamente, a efectos comparativos.

Las notas explicativas 1 a 8 adjuntas forman parte integrante del estado de flujos de efectivo resumido correspondiente al periodo de seis meses terminado el 30 de junio de 2013.



CLASE 8.^a



OL4127988

Bankinter Emisiones, S.A., Sociedad Unipersonal

Notas explicativas a los estados financieros intermedios resumidos individuales correspondientes al período de seis meses terminado el 30 de junio de 2013

1. Introducción, bases de presentación de los estados financieros intermedios resumidos individuales ("estados financieros intermedios") y otra información

a) *Introducción*

Bankinter Emisiones, S.A., Sociedad Unipersonal ("la Sociedad") se constituyó el 24 de mayo de 2004, siendo su domicilio fiscal Paseo de la Castellana, 29, Madrid.

La Sociedad tiene por objeto la emisión de participaciones preferentes con la garantía de Bankinter, S.A., o de cualquier entidad del Grupo Bankinter que actúe como depositaria, de acuerdo con lo establecido en la Disposición Adicional Segunda de la Ley 13/1985, de 25 de mayo, de coeficientes de inversión, recursos propios y obligaciones de información de intermediarios financieros, en la redacción dada por la Disposición Adicional Tercera de la Ley 19/2003, de 4 de julio, sobre régimen jurídico de los movimientos de capitales y de las transacciones económicas con el exterior.

Las participaciones preferentes que emita la Sociedad en el desarrollo de su objeto social no atribuirán a sus titulares derechos políticos, salvo en los supuestos excepcionales que se establezcan en las respectivas condiciones de emisión y de acuerdo con lo dispuesto en la Disposición Adicional Segunda de la Ley 13/1985, conforme a la redacción dada por la Ley 19/2003.

La Sociedad no tiene empleados, siendo la gestión realizada directamente por los Administradores.

Dada la actividad a la que se dedica la Sociedad, la misma no tiene responsabilidades, gastos, activos, ni provisiones y contingencias de naturaleza medioambiental que pudieran ser significativos en relación con el patrimonio, la situación financiera y los resultados de la misma. Por este motivo no se incluyen desgloses específicos en la presente memoria de las cuentas anuales respecto a información de cuestiones medioambientales.

La Sociedad está integrada en el Grupo Bankinter, cuya entidad matriz (Bankinter, S.A.) participaba directamente al 30 de junio de 2013 en el 100% del capital social de la misma.


Las cuentas anuales correspondientes al ejercicio 2012 fueron aprobadas por la Junta General de Accionistas de la Sociedad celebrada el 24 de abril de 2013.

b) *Bases de presentación de los estados financieros intermedios resumidos individuales*

Los estados financieros intermedios resumidos individuales adjuntos han sido obtenidos de los registros contables de la Sociedad y se presentan de acuerdo con el R.D. 1514/2007 por el que se aprueba el nuevo Plan General de Contabilidad, adaptados, en cuanto a los requerimientos de desglose de información, a los modelos resumidos previstos en el artículo 13 del Real Decreto 1362/2007 (conforme a



CLASE 8.^a



OL4127989

lo previsto en el artículo 12 de dicho Real Decreto) y en la Circular 1/2008 de la Comisión Nacional del Mercado de Valores para la elaboración de información financiera resumida individual.

De acuerdo con lo establecido por el artículo 13 del Real Decreto 1362/2007 la información financiera intermedia se prepara únicamente con la intención de poner al día el contenido de las últimas cuentas anuales formuladas por la Sociedad, poniendo énfasis en las nuevas actividades, sucesos y circunstancias ocurridos durante el semestre y no duplicando la información publicada previamente en las cuentas anuales del ejercicio 2012. Por lo anterior, para una adecuada comprensión de la información que se incluye en estos estados financieros intermedios resumidos individuales, la misma debe leerse conjuntamente con las cuentas anuales de la Sociedad correspondientes al ejercicio 2012.

En la elaboración de estos estados financieros intermedios resumidos individuales en base al Plan General de Contabilidad aprobado por el Real Decreto 1514/2007, no se han puesto de manifiesto variaciones significativas que se originarían en el patrimonio neto y en la cuenta de pérdidas y ganancias si se hubieran aplicado las normas internacionales de información financiera adoptadas por los Reglamentos de la Unión Europea.

c) Principios contables no obligatorios aplicados

No se han aplicado principios contables no obligatorios. Adicionalmente, los Administradores han formulado estos estados financieros intermedios resumidos individuales teniendo en consideración la totalidad de los principios y normas contables de aplicación obligatoria que tienen un efecto significativo en dichos estados financieros intermedios resumidos.

d) Comparación de la información

La información contenida en estos estados financieros intermedios resumidos individuales correspondiente al primer semestre del ejercicio 2012 y al 31 de diciembre de 2012, se presenta, única y exclusivamente, a efectos comparativos.

e) Agrupación de partidas

Determinadas partidas del balance, de la cuenta de pérdidas y ganancias, del estado de cambios en el patrimonio neto y del estado de flujos de efectivo se presentan de forma agrupada para facilitar su comprensión, si bien, en la medida en que sea significativa, se ha incluido la información desagregada en las correspondientes notas de la memoria.

f) Estacionalidad de las transacciones de la Sociedad

Dadas las actividades a las que se dedica la Sociedad, las transacciones de la misma no cuentan con un carácter cíclico o estacional. Por este motivo no se incluyen desgloses específicos en las presentes notas explicativas a los estados financieros intermedios resumidos individuales correspondientes al primer semestre de 2013.

g) Estimaciones realizadas

Los resultados y la determinación del patrimonio son sensibles a los principios y políticas contables, criterios de valoración y estimaciones seguidos por los Administradores de la Sociedad para la elaboración de los estados financieros intermedios resumidos individuales.

En los estados financieros intermedios resumidos individuales se han utilizado ocasionalmente estimaciones realizadas por los Administradores para cuantificar algunos de los activos, pasivos, ingresos, gastos y compromisos que figuran registrados en ellas.



CLASE 8.^a



OL4127990

Estas estimaciones se refieren principalmente al gasto por impuesto sobre sociedades, que, se reconoce en períodos intermedios sobre la base de la mejor estimación del tipo impositivo medio ponderado que la Sociedad espera para el período anual.

A pesar de que las estimaciones anteriormente descritas se realizaron en función de la mejor información disponible a la fecha sobre los hechos analizados, es posible que acontecimientos que puedan tener lugar en el futuro obliguen a modificarlas (al alza o a la baja) al cierre del ejercicio 2013 o en ejercicios posteriores; lo que se haría, en el caso de ser preciso, de forma prospectiva reconociendo los efectos del cambio de estimación en la cuenta de pérdidas y ganancias de los ejercicios afectados.

h) Hechos posteriores

Desde el 30 de junio de 2013, hasta la fecha de elaboración de estos estados financieros intermedios resumidos individuales, no se ha producido ningún hecho que tenga un efecto significativo en los mismos.

2. Dividendos pagados por la Sociedad

La sociedad no ha pagado ningún dividendo durante el primer semestre del ejercicio 2013, ni durante el ejercicio cerrado el 31 de diciembre del 2012.

3. Activos financieros

a) Composición y desglose

Al 30 de junio de 2013 y 31 de diciembre de 2012, los importes registrados en el epígrafe "Inversiones en empresas del grupo y asociadas a largo plazo" del balance resumido se corresponden con imposiciones a largo plazo clasificadas como "préstamos y partidas a cobrar – otros activos", que mantiene la Sociedad en su matriz Bankinter, S.A.


Los intereses de esta imposición a plazo fijo se liquidan trimestralmente. Los intereses devengados durante los seis primeros meses del ejercicio 2013 por la imposición a plazo fijo han ascendido a 1.276 miles de euros (4.084 miles de euros durante los seis primeros meses de 2012) y se encuentran registrados en el epígrafe de "Ingresos financieros" de la cuenta de pérdidas y ganancias resumida de la Sociedad. Los intereses devengados pendientes de cobro se encuentran registrados en el epígrafe "Inversiones en empresas del grupo y asociadas a corto plazo" del balance resumido, están clasificados como "préstamos y partidas a cobrar – otros activos" a corto plazo y acumulan un saldo de 412 miles de euros al 30 de junio de 2013 (324 miles de euros al 31 de diciembre de 2012).

4. Pasivos financieros

a) Composición y desglose

Al 30 de junio de 2013 y 31 de diciembre de 2012, el importe registrado en el epígrafe "deudas a largo plazo" del balance resumido se corresponde con la emisión de Participaciones Preferentes, clasificada como "obligaciones y otros valores negociables – débitos y partidas a pagar" a largo plazo, emitidas por la sociedad a plazo perpetuo, aunque ésta tiene opción de amortizar las mismas a partir del quinto año desde su emisión.

Los intereses de las participaciones preferentes se liquidan trimestralmente. Los intereses devengados durante los seis primeros meses del ejercicio 2013 por las participaciones preferentes han ascendido a 1.341 miles de euros (3.875 miles de euros durante los seis primeros meses de 2012) y se encuentran



OL4127991

CLASE 8.^a

registrados en el epígrafe de "gastos financieros" de la cuenta de pérdidas y ganancias resumida de la Sociedad. Los intereses devengados no pagados se encuentran registrados en el epígrafe "Deudas a corto plazo" del balance resumido, están clasificados como "obligaciones y otros valores negociables – débitos y partidas a pagar" a corto plazo y acumulan un saldo de 420 miles de euros al 30 de junio de 2013 (427 miles de euros al 31 de diciembre de 2012).

b) Información sobre emisiones, recompras o reembolsos de valores representativos de deuda

A continuación se muestra el movimiento experimentado durante los seis primeros meses de 2013 y 2012, por los saldos de los valores representativos de deuda emitidos por la Sociedad:

	Miles de Euros				
	30-06-13				
	Saldo Vivo Inicial 31-12-2012	(+) Emisiones	(-) Recompras o Reembolsos	(+/-) Ajustes por Tipo de Cambio y otros	Saldo Vivo Final 30-06-2013
Valores representativos de deuda emitidos en un estado miembro de la Unión Europea, que han requerido del registro de un folleto informativo	60.844	-	-	-	60.844
Valores representativos de deuda emitidos en un estado miembro de la Unión Europea que no han requerido del registro de un folleto informativo	-	-	-	-	-
Otros valores representativos de deuda emitidos fuera de un estado miembro de la Unión Europea	-	-	-	-	-
	60.844	-	-	-	60.844

	Miles de Euros				
	30-06-12				
	Saldo Vivo Inicial 31-12-2011	(+) Emisiones	(-) Recompras o Reembolsos	(+/-) Ajustes por Tipo de Cambio y otros	Saldo Vivo Final 30-06-2012
Valores representativos de deuda emitidos en un estado miembro de la Unión Europea, que han requerido del registro de un folleto informativo	168.165	-	-	-	168.165
Valores representativos de deuda emitidos en un estado miembro de la Unión Europea que no han requerido del registro de un folleto informativo	-	-	-	-	-
Otros valores representativos de deuda emitidos fuera de un estado miembro de la Unión Europea	-	-	-	-	-
	168.165	-	-	-	168.165

Al 30 de junio de 2013 no existen emisiones convertibles en acciones de la Sociedad, ni que otorguen privilegios o derechos que puedan, ante alguna contingencia, hacerlas convertibles en acciones.

La última cotización disponible a 30 de junio de 2013 de las participaciones preferentes en el mercado A.I.A.F. es del 138% si bien, dado el escaso volumen de negociación, no se considera representativo de su valor razonable. El valor razonable de las mismas calculado según métodos internos de valoración de la Entidad, es el que se muestra a continuación:



OL4127992

CLASE 8.ª

	Miles de euros			
	30-06-2013		31-12-2012	
	Importe registrado	Valor razonable	Importe registrado	Valor razonable
Obligaciones y otros valores negociables a largo plazo	61.264	62.014	61.271	62.611

La Sociedad ha utilizado el método de descuento de flujos de caja para realizar el cálculo del valor razonable.

5. Patrimonio neto

Durante el primer semestre del ejercicio 2013 no se ha producido ninguna otra variación cuantitativa o cualitativa en los recursos propios de la Sociedad, más allá de las que se indican en el estado de ingresos y gastos reconocidos y en el estado de cambios en el patrimonio neto total adjunto.

a) *Capital emitido*

El número de acciones al 30 de junio de 2013 y 2012 ascendía a 602 acciones con un valor nominal de 100 euros cada una.

6. Partes vinculadas

A continuación se indican las transacciones realizadas por la Sociedad, durante los seis primeros meses de 2013 y 2012 y los saldos mantenidos al 30 de junio de 2013 y al 31 de diciembre del 2012, con las partes vinculadas a ésta. Las condiciones de las transacciones con las partes vinculadas son equivalentes a las que se dan en transacciones hechas en condiciones de mercado.

Gastos e Ingresos	Miles de euros	
	Bankinter, S.A.	
	30-06-13	30-06-12
Ingresos: Ingresos financieros (véase Nota 3)	1.346	4.084

Los ingresos financieros de la Sociedad, vienen generados tanto por los intereses devengados por las imposiciones a plazo fijo durante el primer semestre de 2013 (véase Nota 3), como por los intereses de las cuentas corrientes depositadas en su matriz (70 miles de euros al 30 de junio de 2013, y nulos en la misma fecha de 2012).



CLASE 8.^a



OL4127993

Otras transacciones	Miles de euros	
	Bankinter, S.A.	
	30-06-13	31-12-12
Acuerdos de financiación: créditos y aportaciones de capital (prestamista) (Nota 4)	61.264	61.271
Intereses devengados de acuerdos de financiación: créditos y aportaciones de capital (prestamista) (Nota 3)	412	324
Acuerdos de financiación: préstamos y aportaciones de capital (prestatario)	-	-
Cuenta Corriente	1.967	1.936
Débitos por impuesto sobre sociedades	111	111

7. Retribuciones y otras prestaciones al Consejo de Administración de la Sociedad y a la Alta Dirección

Durante el primer semestre del ejercicio 2013, así como durante el ejercicio terminado el 31 de diciembre de 2012, no han existido remuneraciones a los Administradores actuales y anteriores, ni existen créditos o anticipos a los mismos, ni compromisos por pensiones, ni se han asumido otras obligaciones por cuenta de los mismos a título de garantía.

8. Información segmentada

La totalidad del importe neto de la cifra de negocios se encuentra concentrada en la Unión Europea.