

LABORAL KUTXA RENTA FIJA GARANTIZADO V,FI

Nº Registro CNMV: 961

Informe Semestral del Segundo Semestre 2022

Gestora: 1) CAJA LABORAL GESTION, S.G.I.I.C., S.A. **Depositario:** CAJA LABORAL POPULAR COOP. DE CREDITO **Auditor:** PRICEWATERHOUSECOOPERS AUDITORES, S.L.

Grupo Gestora: **Grupo Depositario:** CAJA LABORAL POPULAR **Rating Depositario:** BBB+ (Fitch)

El presente informe, junto con los últimos informes periódicos, se encuentran disponibles por medios telemáticos en www.laboralkutxa.com.

La Entidad Gestora atenderá las consultas de los clientes, relacionadas con las IIC gestionadas en:

Dirección

Jose Maria Arizmendiarieta, 5-3
20500 - Arrasate/Mondragón
Guipuzcoa
943790114

Correo Electrónico

FondosdeInversion@laboralkutxa.com

Asimismo cuenta con un departamento o servicio de atención al cliente encargado de resolver las quejas y reclamaciones. La CNMV también pone a su disposición la Oficina de Atención al Inversor (902 149 200, e-mail: inversores@cnmv.es).

INFORMACIÓN FONDO

Fecha de registro: 08/05/1997

1. Política de inversión y divisa de denominación

Categoría

Tipo de fondo:

Otros

Vocación inversora: Garantizado de Rendimiento Fijo

Perfil de Riesgo: 1 (En una escala del 1 al 7)

Descripción general

Política de inversión: Caja Laboral garantiza al fondo a vencimiento (31/10/23) el 103,20% del valor liquidativo inicial a 28/7/17 (TAE 0,50% para suscripciones a 28/7/17 y mantenidas a vencimiento). La TAE dependerá de cuando se suscriba. Los reembolsos antes del vencimiento no están sujetos a garantía y se realizarán al valor liquidativo aplicable a la fecha de solicitud, aplicando la correspondiente comisión de reembolso, pudiendo incurrir en pérdidas significativas. Hasta 28/7/17 inclusive y tras el vencimiento, sólo se invertirá en activos que preserven y estabilicen el valor liquidativo. Durante la garantía invierte en Deuda emitida/avalada por estados OCDE/CCAA, o renta fija privada (excluidas titulaciones), depósitos, instrumentos del mercado monetario cotizados o no, líquidos, y liquidez, en euros y de emisores y mercados OCDE. La calidad de las emisiones de renta fija, a fecha de compra, será al menos mediana (mínimo BBB-) o, si es inferior, la que en cada momento tenga el Reino de España, pudiendo tener hasta un 20% de la exposición total en baja calidad (inferior a BBB-) o sin rating. La rentabilidad bruta estimada del total de la cartera inicial de renta fija y liquidez, será al vencimiento de la estrategia, 5,58%. Esto permitirá, de no materializarse otros riesgos, alcanzar el objetivo de rentabilidad (103,20% del valor liquidativo inicial) y satisfacer las comisiones de gestión, depósito y gastos previstos del fondo, que se estiman en un 2,38% para todo el período. Se podrá invertir más del 35% del patrimonio en valores emitidos o avalados por un Estado miembro de la Unión Europea y una Comunidad Autónoma. En relación con estas inversiones, el fondo no cumple los requisitos generales de diversificación.

Operativa en instrumentos derivados

La metodología aplicada para calcular la exposición total al riesgo de mercado es el método del compromiso

Una información más detallada sobre la política de inversión del Fondo se puede encontrar en su folleto informativo.

Divisa de denominación EUR

2. Datos económicos

	Periodo actual	Periodo anterior	2022	2021
Índice de rotación de la cartera	0,03	0,00	0,03	0,02
Rentabilidad media de la liquidez (% anualizado)	0,03	-0,40	-0,18	-0,40

Nota: El período se refiere al trimestre o semestre, según sea el caso. En el caso de IIC cuyo valor liquidativo no se determine diariamente, éste dato y el de patrimonio se refieren a los últimos disponibles

2.1.b) Datos generales.

Cuando no exista información disponible las correspondientes celdas aparecerán en blanco

	Periodo actual	Periodo anterior
Nº de Participaciones	6.373.878,54	6.402.614,22
Nº de Partícipes	2.768	2.759
Beneficios brutos distribuidos por participación (EUR)	0,00	0,00
Inversión mínima (EUR)	60	

Fecha	Patrimonio fin de periodo (miles de EUR)	Valor liquidativo fin del período (EUR)
Periodo del informe	69.006	10,8263
2021	72.137	11,1838
2020	73.514	11,2805
2019	74.001	11,2228

Comisiones aplicadas en el período, sobre patrimonio medio

	% efectivamente cobrado						Base de cálculo	Sistema de imputación
	Periodo			Acumulada				
	s/patrimonio	s/resultados	Total	s/patrimonio	s/resultados	Total		
Comisión de gestión	0,14	0,00	0,14	0,27	0,00	0,27	patrimonio	
Comisión de depositario			0,05			0,10	patrimonio	

2.2 Comportamiento

Cuando no exista información disponible las correspondientes celdas aparecerán en blanco

A) Individual. Divisa EUR

Rentabilidad (% sin anualizar)	Acumulado 2022	Trimestral				Anual			
		Último trim (0)	Trim-1	Trim-2	Trim-3	2021	2020	2019	Año t-5
Rentabilidad IIC	-3,20	-0,10	-1,07	-1,08	-0,98	-0,86	0,51	2,35	

Rentabilidades extremas (i)	Trimestre actual		Último año		Últimos 3 años	
	%	Fecha	%	Fecha	%	Fecha
Rentabilidad mínima (%)	-0,12	15-12-2022	-0,29	03-02-2022	-0,54	16-03-2020
Rentabilidad máxima (%)	0,13	03-10-2022	0,25	01-03-2022	0,76	19-03-2020

(i) Sólo se informa para las clases con una antigüedad mínima del periodo solicitado y siempre que no se haya modificado su vocación inversora

Se refiere a las rentabilidades máximas y mínimas entre dos valores liquidativos consecutivos.

La periodicidad de cálculo del valor liquidativo es *diaria*

Recuerde que rentabilidades pasadas no presuponen rentabilidades futuras. Sólo se informa si se ha mantenido una política de inversión homogénea en el período.

Medidas de riesgo (%)	Acumulado 2022	Trimestral				Anual			
		Último trim (0)	Trim-1	Trim-2	Trim-3	2021	2020	2019	Año t-5
Volatilidad(ii) de:									
Valor liquidativo	1,15	0,66	1,25	1,36	1,19	0,49	2,00	1,59	
Ibex-35	19,45	15,33	16,45	19,79	24,95	16,19	34,16	12,41	
Letra Tesoro 1 año	0,81	0,80	1,12	0,71	0,41	0,27	0,77	0,25	
VaR histórico del valor liquidativo(iii)	1,14	1,14	1,15	1,11	1,08	1,05	1,02	0,96	

(ii) Volatilidad histórica: Indica el riesgo de un valor en un periodo, a mayor volatilidad mayor riesgo. A modo comparativo se ofrece la volatilidad de distintas referencias. Sólo se informa de la volatilidad para los períodos con política de inversión homogénea.

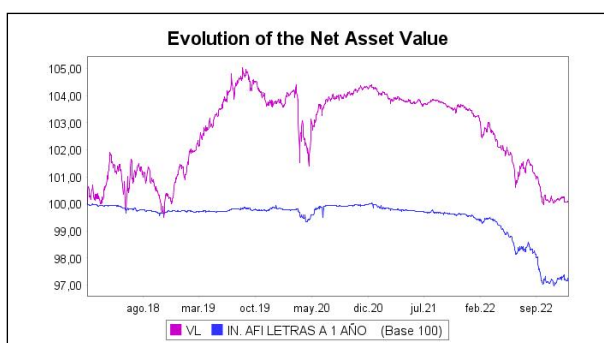
(iii) VaR histórico del valor liquidativo: Indica lo máximo que se puede perder, con un nivel de confianza del 99%, en el plazo de 1 mes, si se repitiese el comportamiento de la IIC de los últimos 5 años. El dato es a finales del periodo de referencia.

Gastos (% s/ patrimonio medio)	Acumulado 2022	Trimestral				Anual			
		Último trim (0)	Trim-1	Trim-2	Trim-3	2021	2020	2019	2017
Ratio total de gastos (iv)	0,38	0,10	0,10	0,09	0,09	0,38	0,38	0,38	0,41

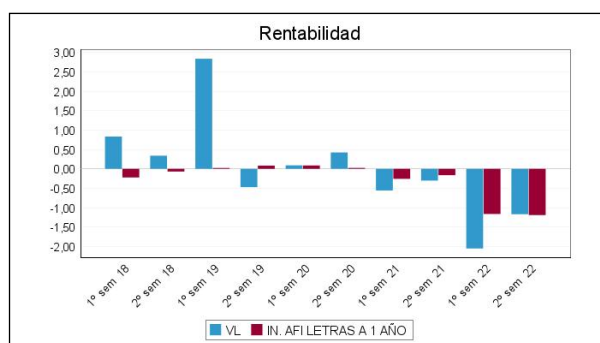
(iv) Incluye los gastos directos soportados en el periodo de referencia: comisión de gestión sobre patrimonio, comisión de depositario, auditoría, servicios bancarios (salvo gastos de financiación), y resto de gastos de gestión corriente, en términos de porcentaje sobre patrimonio medio del periodo. En el caso de fondos/compartimentos que invierten más de un 10% de su patrimonio en otras IIC este ratio incluye, de forma adicional al anterior, los gastos soportados indirectamente, derivados de esas inversiones, que incluyen las comisiones de suscripción y reembolso. Este ratio no incluye la comisión de gestión sobre resultados ni los costes de transacción por la compraventa de valores.

En el caso de inversiones en IIC que no calculan su ratio de gastos, éste se ha estimado para incorporarlo en el ratio de gastos.

Evolución del valor liquidativo últimos 5 años



Rentabilidad semestral de los últimos 5 años



B) Comparativa

Durante el periodo de referencia, la rentabilidad media en el periodo de referencia de los fondos gestionados por la Sociedad Gestora se presenta en el cuadro adjunto. Los fondos se agrupan según su vocación inversora.

Vocación inversora	Patrimonio gestionado* (miles de euros)	Nº de partícipes*	Rentabilidad Semestral media**
Renta Fija Euro	29.974	1.586	-1,46
Renta Fija Internacional	800.146	25.985	-1,11
Renta Fija Mixta Euro	7.872	675	-1,30
Renta Fija Mixta Internacional	506.239	21.736	-0,92
Renta Variable Mixta Euro	2.775	383	3,43
Renta Variable Mixta Internacional	826.032	30.053	-0,54
Renta Variable Euro	58.306	4.402	1,15
Renta Variable Internacional	227.059	19.983	-1,93
IIC de Gestión Pasiva	0	0	0,00
Garantizado de Rendimiento Fijo	295.729	13.305	-3,07
Garantizado de Rendimiento Variable	170.975	8.603	-2,14
De Garantía Parcial	0	0	0,00
Retorno Absoluto	0	0	0,00
Global	37.380	854	-0,44
FMM a Corto Plazo de Valor Liquidativo Variable	0	0	0,00
FMM a Corto Plazo de Valor Liq. Constante de Deuda Pública	0	0	0,00
FMM a Corto Plazo de Valor Liquidativo de Baja Volatilidad	0	0	0,00
FMM Estándar de Valor Liquidativo Variable	0	0	0,00
Renta Fija Euro Corto Plazo	0	0	0,00
IIC que Replica un Índice	0	0	0,00
IIC con Objetivo Concreto de Rentabilidad No Garantizado	145.188	4.709	-3,99
Total fondos	3.107.675	132.274	-1,31

*Medias.

**Rentabilidad media ponderada por patrimonio medio de cada FI en el periodo

2.3 Distribución del patrimonio al cierre del período (Importes en miles de EUR)

Distribución del patrimonio	Fin período actual		Fin período anterior	
	Importe	% sobre patrimonio	Importe	% sobre patrimonio
(+) INVERSIONES FINANCIERAS	68.308	98,99	69.434	99,00
* Cartera interior	65.937	95,55	66.828	95,28

Distribución del patrimonio	Fin período actual		Fin período anterior	
	Importe	% sobre patrimonio	Importe	% sobre patrimonio
* Cartera exterior	2.860	4,14	2.914	4,15
* Intereses de la cartera de inversión	-489	-0,71	-308	-0,44
* Inversiones dudosas, morosas o en litigio	0	0,00	0	0,00
(+) LIQUIDEZ (TESORERÍA)	784	1,14	789	1,12
(+/-) RESTO	-86	-0,12	-86	-0,12
TOTAL PATRIMONIO	69.006	100,00 %	70.137	100,00 %

Notas:

El período se refiere al trimestre o semestre, según sea el caso.

Las inversiones financieras se informan a valor e estimado de realización.

2.4 Estado de variación patrimonial

	% sobre patrimonio medio			% variación respecto fin período anterior
	Variación del período actual	Variación del período anterior	Variación acumulada anual	
PATRIMONIO FIN PERIODO ANTERIOR (miles de EUR)	70.137	72.137	72.137	
± Suscripciones/ reembolsos (neto)	-0,45	-0,74	-1,19	-40,57
- Beneficios brutos distribuidos	0,00	0,00	0,00	0,00
± Rendimientos netos	-1,18	-2,07	-3,26	-44,54
(+) Rendimientos de gestión	-0,98	-1,89	-2,88	-48,94
+ Intereses	0,41	0,39	0,79	2,96
+ Dividendos	0,00	0,00	0,00	0,00
± Resultados en renta fija (realizadas o no)	-1,37	-2,25	-3,63	-40,48
± Resultados en renta variable (realizadas o no)	0,00	0,00	0,00	0,00
± Resultados en depósitos (realizadas o no)	0,00	0,00	0,00	0,00
± Resultado en derivados (realizadas o no)	-0,02	-0,02	-0,04	0,53
± Resultado en IIC (realizados o no)	0,00	0,00	0,00	0,00
± Otros resultados	0,00	0,00	0,00	0,00
± Otros rendimientos	0,00	0,00	0,00	0,00
(-) Gastos repercutidos	-0,19	-0,19	-0,38	-0,50
- Comisión de gestión	-0,14	-0,13	-0,27	-0,63
- Comisión de depositario	-0,05	-0,05	-0,10	-0,63
- Gastos por servicios exteriores	0,00	0,00	-0,01	7,92
- Otros gastos de gestión corriente	0,00	0,00	0,00	-1,36
- Otros gastos repercutidos	0,00	0,00	0,00	0,00
(+) Ingresos	0,00	0,00	0,00	0,00
+ Comisiones de descuento a favor de la IIC	0,00	0,00	0,00	0,00
+ Comisiones retrocedidas	0,00	0,00	0,00	0,00
+ Otros ingresos	0,00	0,00	0,00	0,00
PATRIMONIO FIN PERIODO ACTUAL (miles de EUR)	69.006	70.137	69.006	

Nota: El período se refiere al trimestre o semestre, según sea el caso.

3. Inversiones financieras

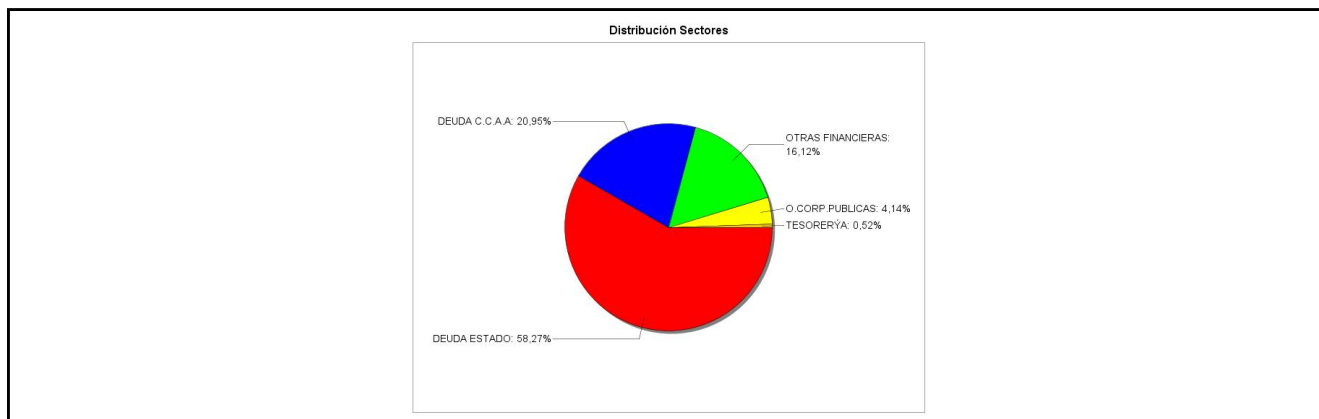
3.1 Inversiones financieras a valor estimado de realización (en miles de EUR) y en porcentaje sobre el patrimonio, al cierre del periodo

Descripción de la inversión y emisor	Periodo actual		Periodo anterior	
	Valor de mercado	%	Valor de mercado	%
TOTAL RENTA FIJA COTIZADA	65.787	95,34	66.828	95,29
TOTAL RENTA FIJA NO COTIZADA	0	0,00	0	0,00
TOTAL RF PENDIENTE ADMISION A COTIZACION	0	0,00	0	0,00
TOTAL ADQUISICIÓN TEMPORAL DE ACTIVOS	150	0,22	0	0,00
TOTAL RENTA FIJA	65.937	95,56	66.828	95,29
TOTAL RV COTIZADA	0	0,00	0	0,00
TOTAL RV NO COTIZADA	0	0,00	0	0,00
TOTAL RV PENDIENTE ADMISIÓN A COTIZACIÓN	0	0,00	0	0,00
TOTAL RENTA VARIABLE	0	0,00	0	0,00
TOTAL IIC	0	0,00	0	0,00
TOTAL DEPÓSITOS	0	0,00	0	0,00
TOTAL ENTIDADES DE CAPITAL RIESGO + otros	0	0,00	0	0,00
TOTAL INVERSIONES FINANCIERAS INTERIOR	65.937	95,56	66.828	95,29
TOTAL RENTA FIJA COTIZADA	2.860	4,14	2.914	4,15
TOTAL RENTA FIJA NO COTIZADA	0	0,00	0	0,00
TOTAL RF PENDIENTE ADMISION A COTIZACION	0	0,00	0	0,00
TOTAL ADQUISICIÓN TEMPORAL DE ACTIVOS	0	0,00	0	0,00
TOTAL RENTA FIJA	2.860	4,14	2.914	4,15
TOTAL RV COTIZADA	0	0,00	0	0,00
TOTAL RV NO COTIZADA	0	0,00	0	0,00
TOTAL RV PENDIENTE ADMISIÓN A COTIZACIÓN	0	0,00	0	0,00
TOTAL RENTA VARIABLE	0	0,00	0	0,00
TOTAL IIC	0	0,00	0	0,00
TOTAL DEPÓSITOS	0	0,00	0	0,00
TOTAL ENTIDADES DE CAPITAL RIESGO + otros	0	0,00	0	0,00
TOTAL INVERSIONES FINANCIERAS EXTERIOR	2.860	4,14	2.914	4,15
TOTAL INVERSIONES FINANCIERAS	68.797	99,70	69.742	99,44

Notas: El período se refiere al final del trimestre o semestre, según sea el caso.

Los productos estructurados suponen un 0,00% de la cartera de inversiones financieras del fondo o compartimento.

3.2 Distribución de las inversiones financieras, al cierre del período: Porcentaje respecto al patrimonio total



3.3 Operativa en derivados. Resumen de las posiciones abiertas al cierre del periodo (importes en miles de EUR)

No existen posiciones abiertas en instrumentos financieros derivados al cierre del periodo.

4. Hechos relevantes

	SI	NO
a. Suspensión temporal de suscripciones/reembolsos		X
b. Reanudación de suscripciones/reembolsos		X
c. Reembolso de patrimonio significativo		X

	SI	NO
d. Endeudamiento superior al 5% del patrimonio		X
e. Sustitución de la sociedad gestora		X
f. Sustitución de la entidad depositaria		X
g. Cambio de control de la sociedad gestora		X
h. Cambio en elementos esenciales del folleto informativo		X
i. Autorización del proceso de fusión		X
j. Otros hechos relevantes		X

5. Anexo explicativo de hechos relevantes

No aplicable.

6. Operaciones vinculadas y otras informaciones

	SI	NO
a. Partícipes significativos en el patrimonio del fondo (porcentaje superior al 20%)		X
b. Modificaciones de escasa relevancia en el Reglamento		X
c. Gestora y el depositario son del mismo grupo (según artículo 4 de la LMV)	X	
d. Se han realizado operaciones de adquisición y venta de valores en los que el depositario ha actuado como vendedor o comprador, respectivamente	X	
e. Se han adquirido valores o instrumentos financieros emitidos o avalados por alguna entidad del grupo de la gestora o depositario, o alguno de éstos ha actuado como colocador, asegurador, director o asesor, o se han prestado valores a entidades vinculadas.		X
f. Se han adquirido valores o instrumentos financieros cuya contrapartida ha sido otra una entidad del grupo de la gestora o depositario, u otra IIC gestionada por la misma gestora u otra gestora del grupo.		X
g. Se han percibido ingresos por entidades del grupo de la gestora que tienen como origen comisiones o gastos satisfechos por la IIC.		X
h. Otras informaciones u operaciones vinculadas		X

7. Anexo explicativo sobre operaciones vinculadas y otras informaciones

Durante el semestre se han efectuado operaciones de pacto de recompra con la Entidad Depositaria por importe de 10,44 millones de euros en concepto de compra, el 15,02% del patrimonio medio, y por importe de 10,29 millones de euros en concepto de venta, que supone un 14,81% del patrimonio medio.

8. Información y advertencias a instancia de la CNMV

No aplicable.

9. Anexo explicativo del informe periódico

1. SITUACIÓN DE LOS MERCADOS Y EVOLUCIÓN DEL FONDO

a) Visión de la gestora sobre la situación de los mercados

La inflación ha vuelto a ser determinante en el comportamiento de los mercados financieros durante la segunda parte del año. Las cifras generales se han moderado algo en Estados Unidos, pero en la Eurozona han seguido la tendencia alcista hasta octubre y en Japón el IPC interanual sigue repuntando. La moderación del precio de las materias primas (el barril de petróleo cae un 25% en el segundo trimestre de 2022 y los índices globales de materias primas cerca de un 10%) debería ir notándose en los próximos meses, moderando el avance de la inflación. Sin embargo, las tasas de inflación

excluyendo alimentos sin elaborar y energía siguen en zona de máximos (cerca del 6% en EE.UU. y por encima del 5% en la Eurozona), lo que todavía preocupa a los Bancos Centrales, que siguen mostrándose muy beligerantes en su lucha contra el avance de los precios. El tensionamiento de las condiciones monetarias, vía incremento de los tipos de intervención, está haciendo que los crecimientos de PIB esperados se sigan revisando a la baja, alcanzando su punto de menor crecimiento en el segundo trimestre de 2023, donde veremos a muchas economías entrar en recesión. Para el conjunto de 2023 el PIB mundial crecerá un tímido 2,1%, liderado por las economías emergentes con avances cercanos al 4%, mientras que las desarrolladas, lideradas por el bloque asiático, apenas crecerá unas décimas en el año.

Las subidas de tipos se han generalizado en el segundo semestre. La Fed ha continuado con su ritmo de subidas, elevando en 125pb el tipo de intervención hasta el 4,50%. El BCE ha hecho lo propio incrementando los tipos en otros 125 pb, llevando los tipos al 2,50%. Este repunte está favoreciendo la generación de rentabilidad de los activos monetarios en cartera, que han pasado en poco tiempo de cotizar en negativo a rendimientos superiores al 2% en la Eurozona. Así, las Letras del Tesoro a 12 meses han finalizado diciembre por encima del 2,50%.

El repunte de los tipos en el año está siendo histórico. En los últimos seis meses la deuda de la Eurozona ha repuntado desde los 200 pb de los bonos alemanes, italianos y españoles a 2 años, mientras que las referencias a 10 años se han quedado en repuntes de 125 pb en España y Alemania y 145 pb en Italia. Esto ha provocado caídas históricas en las valoraciones de la deuda soberana de la Eurozona en 6 meses, que van del 2,5% de la deuda a 2 años hasta más del 12% de caída de los bonos a más de 10 años. Sin embargo, hemos permanecido con duraciones de la deuda inferiores al benchmark, lo que nos ha permitido generar pérdidas menores. Además, estamos aprovechando este repunte de los tipos para ir elevando la duración de los bonos en cartera, con el objetivo de generar una TIR que potencie la rentabilidad de cara al próximo año.

b) Decisiones generales de inversión adoptadas

Se mantiene la cartera comprada con el objetivo de conseguir el valor liquidativo garantizado a vencimiento. Durante el período no se han producido cambios en la calidad crediticia de la cartera.

c) Índice de referencia

La rentabilidad del fondo en el periodo ha sido inferior a la de la letra del tesoro español a un año.

d) Evolución del Patrimonio, partícipes, rentabilidad y gastos de la IIC

En este período, el Fondo ha tenido una variación de partícipes de +9 y una rentabilidad neta de -1,169%, siendo el resultado neto final al cierre del periodo una variación de patrimonio de -1.131 miles de euros, con lo que el patrimonio asciende a 69.006 miles de euros. Los gastos incurridos por el fondo han supuesto un impacto en su rentabilidad de un 0,20%.

e) Rendimiento del fondo en comparación con el resto de fondos de la gestora

La rentabilidad del fondo ha sido superior a la de la media de la gestora, que ha sido del -1,870%.

2. INFORMACIÓN SOBRE LAS INVERSIONES

a) Inversiones concretas realizadas durante el periodo

N/A

b) Operativa de préstamos de valores

N/A

c) Operativa en derivados y adquisición temporal de activos

No se han realizado operaciones con instrumentos derivados. Asimismo, se han realizado adquisiciones temporales de activos, tal y como se informa en el anexo 7. El apalancamiento medio ha sido de un 1,032%.

d) Otra información sobre inversiones

La liquidez se remunera al 0% en la cuenta corriente y en el tipo de mercado en el repo a 1 día.

3. EVOLUCIÓN DEL OBJETIVO CONCRETO DE RENTABILIDAD

El valor liquidativo desde el comienzo de la garantía (28/07/17) se ha revalorizado un 1,52%, lo que supone alcanzar el 98,37% del importe mínimo garantizado (3,20%) por el fondo al inicio de la garantía. Futuras caídas adicionales de los tipos de interés de la deuda pública supondrán incrementos en el valor liquidativo que puede hacer que la rentabilidad obtenida sea superior a la actual. Por el contrario, subidas en los tipos de interés implicaran caídas en la rentabilidad. En el caso de reembolso anticipado de las participaciones se aplicaría una comisión del 3,00%.

4. RIESGO ASUMIDOS POR EL FONDO

El riesgo asumido por el fondo, medido por la volatilidad anualizada de su valor liquidativo diario durante el periodo ha sido

del 0,999%. La volatilidad de las letras del Tesoro a un año en el mismo periodo ha sido del 0,971% y del Ibex35 del 17,380%. El VaR mensual de los últimos 5 años del fondo es del 1,14%.

5. EJERCICIO DERECHOS POLÍTICOS

N/A

6. INFORMACIÓN Y ADVERTENCIAS CNMV

N/A

7. ENTIDADES BENEFICIARIAS DEL FONDO SOLIDARIO E IMPORTE CEDIDO A LAS MISMAS

N/A

8. COSTES DERIVADOS DEL SERVICIO DE ANÁLISIS

El fondo no ha soportado costes derivados del servicio de análisis financiero sobre inversiones. La Gestora mantiene un procedimiento a los efectos de cumplir con el principio de mejor ejecución en la selección de intermediarios a través de los cuales se han ejecutado las operaciones de la IIC.

9. COMPARTIMENTOS DE PROPÓSITO ESPECIAL

N/A

10. PERSPECTIVAS DE MERCADO Y ACTUACIÓN PREVISIBLE DEL FONDO

El Fondo realizará inversiones dentro del objetivo de conseguir el valor liquidativo garantizado a vencimiento.

10. Detalle de inversiones financieras

Descripción de la inversión y emisor	Divisa	Periodo actual		Periodo anterior	
		Valor de mercado	%	Valor de mercado	%
ES00000124P7 - STRIP D.ESTADO ESPAÑOL 0,97 2023-10-31	EUR	0	0,00	11.327	16,15
ES00000124U7 - STRIP D.ESTADO ESPAÑOL 0,85 2023-10-31	EUR	0	0,00	9.489	13,53
ES00000121K4 - STRIP D.ESTADO ESPAÑOL 0,76 2024-01-31	EUR	6.991	10,13	7.126	10,16
ES0000011983 - STRIP D.ESTADO ESPAÑOL 0,81 2024-01-31	EUR	1.581	2,29	1.611	2,30
ES0000101602 - BONO C.A. MADRID 4,13 2024-05-21	EUR	3.484	5,05	3.571	5,09
ES0000012684 - STRIP D.ESTADO ESPAÑOL 0,97 2023-07-30	EUR	0	0,00	2.844	4,06
ES0000101644 - BONO C.A. MADRID 2,88 2023-07-17	EUR	0	0,00	11.087	15,81
ES00000123X3 - BONO D.ESTADO ESPAÑOL 4,40 2023-10-31	EUR	0	0,00	8.574	12,23
Total Deuda Pública Cotizada mas de 1 año		12.056	17,47	55.631	79,33
ES00000124P7 - STRIP D.ESTADO ESPAÑOL 0,97 2023-10-31	EUR	11.142	16,15	0	0,00
ES00000124U7 - STRIP D.ESTADO ESPAÑOL 0,85 2023-10-31	EUR	9.344	13,54	0	0,00
ES0000012684 - STRIP D.ESTADO ESPAÑOL 0,97 2023-07-30	EUR	2.810	4,07	0	0,00
ES0000101644 - BONO C.A. MADRID 2,88 2023-07-17	EUR	10.976	15,91	0	0,00
ES00000123X3 - BONO D.ESTADO ESPAÑOL 4,40 2023-10-31	EUR	8.336	12,08	0	0,00
Total Deuda Pública Cotizada menos de 1 año		42.609	61,75	0	0,00
Total Renta Fija Privada Cotizada mas de 1 año		0	0,00	0	0,00
ES0378641338 - BONO FADE 0,50 2023-06-17	EUR	11.122	16,12	11.197	15,96
Total Renta Fija Privada Cotizada menos de 1 año		11.122	16,12	11.197	15,96
TOTAL RENTA FIJA COTIZADA		65.787	95,34	66.828	95,29
TOTAL RENTA FIJA NO COTIZADA		0	0,00	0	0,00
TOTAL RF PENDIENTE ADMISION A COTIZACION		0	0,00	0	0,00
ES0000012H33 - REPO LABORAL KUTXA 1,80 2023-01-02	EUR	150	0,22	0	0,00
TOTAL ADQUISICIÓN TEMPORAL DE ACTIVOS		150	0,22	0	0,00
TOTAL RENTA FIJA		65.937	95,56	66.828	95,29
TOTAL RV COTIZADA		0	0,00	0	0,00
TOTAL RV NO COTIZADA		0	0,00	0	0,00
TOTAL RV PENDIENTE ADMISIÓN A COTIZACIÓN		0	0,00	0	0,00
TOTAL RENTA VARIABLE		0	0,00	0	0,00
TOTAL IIC		0	0,00	0	0,00
TOTAL DEPÓSITOS		0	0,00	0	0,00
TOTAL ENTIDADES DE CAPITAL RIESGO + otros		0	0,00	0	0,00
TOTAL INVERSIONES FINANCIERAS INTERIOR		65.937	95,56	66.828	95,29
Total Deuda Pública Cotizada mas de 1 año		0	0,00	0	0,00
Total Deuda Pública Cotizada menos de 1 año		0	0,00	0	0,00
XS1510550285 - BONO CO 0,50 2023-10-26	EUR	0	0,00	2.914	4,15
Total Renta Fija Privada Cotizada mas de 1 año		0	0,00	2.914	4,15
XS1510550285 - BONO CO 0,50 2023-10-26	EUR	2.860	4,14	0	0,00
Total Renta Fija Privada Cotizada menos de 1 año		2.860	4,14	0	0,00
TOTAL RENTA FIJA COTIZADA		2.860	4,14	2.914	4,15
TOTAL RENTA FIJA NO COTIZADA		0	0,00	0	0,00
TOTAL RF PENDIENTE ADMISION A COTIZACION		0	0,00	0	0,00
TOTAL ADQUISICIÓN TEMPORAL DE ACTIVOS		0	0,00	0	0,00
TOTAL RENTA FIJA		2.860	4,14	2.914	4,15
TOTAL RV COTIZADA		0	0,00	0	0,00

Descripción de la inversión y emisor	Divisa	Periodo actual		Periodo anterior	
		Valor de mercado	%	Valor de mercado	%
TOTAL RV NO COTIZADA		0	0,00	0	0,00
TOTAL RV PENDIENTE ADMISIÓN A COTIZACIÓN		0	0,00	0	0,00
TOTAL RENTA VARIABLE		0	0,00	0	0,00
TOTAL IIC		0	0,00	0	0,00
TOTAL DEPÓSITOS		0	0,00	0	0,00
TOTAL ENTIDADES DE CAPITAL RIESGO + otros		0	0,00	0	0,00
TOTAL INVERSIONES FINANCIERAS EXTERIOR		2.860	4,14	2.914	4,15
TOTAL INVERSIONES FINANCIERAS		68.797	99,70	69.742	99,44

Notas: El período se refiere al final del trimestre o semestre, según sea el caso.

Los productos estructurados suponen un 0,00% de la cartera de inversiones financieras del fondo o compartimento.

11. Información sobre la política de remuneración

En cumplimiento del artículo 46bis.1 de la Ley de Instituciones de Inversión Colectiva, Caja Laboral Gestión SGIIC SA declara que la cuantía total de la remuneración abonada por la sociedad gestora a su personal en 2022 ha sido de 735 miles de euros, desglosada en 682 miles de euros de remuneración fija y 53 miles de euros de remuneración variable, correspondiente a 11 empleados, recibiendo todos ellos retribución variable. No existen remuneraciones basadas en participación en los beneficios de las IIC obtenidas por la SGIIC como compensación por la gestión.

En lo que se refiere a la remuneración del colectivo identificado, cuya actuación podría tener una incidencia material en el perfil de riesgo de la sociedad, el importe agregado de la remuneración asciende a 435 miles de euros, correspondiendo 90 miles de euros a 1 persona de la alta dirección (68 miles correspondiente a la remuneración fija y 22 a la retribución variable) y 345 miles de euros a otros 5 empleados con incidencia en el perfil de riesgo de la gestora (331 miles correspondiente a la remuneración fija y 14 a la retribución variable).

Los trabajadores de Caja Laboral Gestión están afectos a las normas laborales aprobadas por Caja Laboral Coop. de Crédito en cuanto a su retribución fija. Además, Caja Laboral Gestión cuenta con un plan anual de retribución variable. La política de remuneración está basada en el cumplimiento de unos objetivos generales de la gestora para la alta dirección y de unos objetivos particulares para el personal de cada departamento (gestión, administración y Middle office), así como, de forma minoritaria, en la valoración del desempeño de las funciones de cada trabajador por parte de la dirección. No existe ninguna remuneración sujeta a comisiones de gestión variables. No se han realizado, en 2022, modificaciones en la política de remuneraciones. El resultado de la revisión realizada en 2022 a la política de remuneraciones ha sido satisfactorio.

12. Información sobre las operaciones de financiación de valores, reutilización de las garantías y swaps de rendimiento total (Reglamento UE 2015/2365)

Se han realizado operaciones de financiación de valores con Laboral Kutxa tal y como figura en el anexo 7. No se han realizado operaciones de reutilización de garantías o swaps de rendimiento total.