

**FLUIDRA, S.A.  
Y SOCIEDADES DEPENDIENTES**

**Estados Financieros Intermedios Resumidos Consolidados  
preparados de conformidad con las Normas Internacionales  
de Información Financiera adoptadas por la Unión Europea**

**30 de Junio de 2009**

**(Junto con el Informe de Revisión Limitada)**

2



KPMG Auditores S.L.  
Edificio La Porta de Barcelona  
Av. Diagonal, 682  
08034 Barcelona

## Informe de Revisión Limitada sobre Estados Financieros Intermedios Resumidos Consolidados

A los accionistas de  
Fluidra, S.A. por encargo de la Dirección

Hemos realizado una revisión limitada de los estados financieros intermedios resumidos consolidados de Fluidra, S.A. (la "Sociedad") y Sociedades Dependientes (el "Grupo"), que comprenden el balance de situación a 30 de junio de 2009, la cuenta de pérdidas y ganancias, el estado de resultado global, el estado de cambios en el patrimonio neto y el estado de flujos de efectivo (todos ellos consolidados y resumidos) y las notas explicativas consolidadas resumidas correspondientes al periodo de seis meses terminado en dicha fecha. Es responsabilidad de los Administradores de la Sociedad la elaboración de dichos estados financieros intermedios resumidos consolidados de acuerdo con los requisitos establecidos en la Norma Internacional de Contabilidad 34, "Información financiera intermedia", adoptada por la Unión Europea, para la elaboración de estados financieros intermedios, conforme a lo previsto en el artículo 12 del Real Decreto 1362/2007. Nuestra responsabilidad es expresar una conclusión sobre estos estados financieros intermedios resumidos consolidados basada en nuestra revisión limitada.

Nuestra revisión se ha realizado de acuerdo con la Norma Internacional de Trabajos de Revisión 2410, "Revisión de información financiera intermedia realizada por el auditor independiente de la Entidad". Una revisión limitada de estados financieros intermedios consiste en la formulación de preguntas, principalmente al personal responsable de los asuntos financieros y contables, y en la aplicación de ciertos procedimientos analíticos y otros procedimientos de revisión. El alcance de una revisión limitada es sustancialmente menor que el de una auditoría y, por consiguiente, no permite asegurar que todos los asuntos significativos que podrían ser identificados en una auditoría lleguen a nuestro conocimiento. Por tanto, no expresamos una opinión de auditoría sobre los estados financieros intermedios resumidos consolidados adjuntos.


Tal y como se indica en la nota 2 de las notas explicativas consolidadas resumidas adjuntas, los citados estados financieros intermedios resumidos consolidados no incluyen toda la información que requerirían unos estados financieros intermedios consolidados completos preparados de acuerdo con las Normas Internacionales de Información Financiera, adoptadas por la Unión Europea, por lo que los estados financieros intermedios resumidos consolidados adjuntos deberán ser leídos junto con las cuentas anuales consolidadas del Grupo correspondientes al ejercicio terminado el 31 de diciembre de 2008.

Como resultado de nuestra revisión limitada, que en ningún momento puede ser entendida como una auditoría de cuentas, no ha llegado a nuestro conocimiento ningún asunto que nos haga concluir que los estados financieros intermedios resumidos consolidados adjuntos del periodo de seis meses terminado el 30 de junio de 2009 no han sido preparados, en todos sus aspectos significativos, de acuerdo con los requerimientos establecidos por la Norma Internacional de Contabilidad 34, "Información financiera intermedia", adoptada por la Unión Europea, conforme a lo previsto en el artículo 12 del Real Decreto 1362/2007, para la preparación de estados financieros intermedios resumidos.

El informe de gestión intermedio consolidado adjunto del período de seis meses terminado el 30 de junio de 2009 contiene las explicaciones que los Administradores de Fluidra, S.A. consideran oportunas sobre los hechos importantes acaecidos en este período y su incidencia en los estados financieros intermedios resumidos consolidados presentados, de los que no forma parte, así como sobre la información requerida conforme a lo previsto en el artículo 15 del Real Decreto 1362/2007. Hemos verificado que la información contable que contiene el citado informe de gestión concuerda con los estados financieros intermedios resumidos consolidados del período de seis meses terminado el 30 de junio de 2009. Nuestro trabajo se limita a la verificación del informe de gestión con el alcance mencionado en este mismo párrafo y no incluye la revisión de información distinta de la obtenida a partir de los registros contables de Fluidra, S.A. y Sociedades Dependientes.

Este informe ha sido preparado a petición de la Dirección de la Sociedad en relación con la publicación del informe financiero semestral requerido por el artículo 35 de la Ley 24/1988, de 28 de julio, del Mercado de Valores desarrollado por el Real Decreto 1362/2007 de 19 de octubre.

KPMG Auditores, S.L.

  
Manuel Blanco Vera  
Socio

28 de agosto de 2009

Fluidra, S.A. y Sociedades Dependientes

Balances de Situación Intermedios Resumidos Consolidados  
30 de junio de 2009 y 2008 y 31 de diciembre de 2008  
(Expresados en miles de euros)

<u>Activo</u>	<u>Notas</u>	<u>30/06/2009</u> (no auditado)	<u>30/06/2008</u> (no auditado)	<u>31/12/2008</u> (auditado)
Inmovilizado material	7	136.107	148.112	145.528
Inversiones inmobiliarias		2.180	2.210	2.194
Fondo de comercio	8	157.651	158.808	156.035
Otros activos intangibles	7	37.315	42.457	39.275
Inversiones contabilizadas aplicando el método de la participación		61	293	120
Activos financieros no corrientes		5.201	6.481	5.683
Otras cuentas a cobrar		2.728	1.369	2.073
Activos por impuestos diferidos		19.628	8.425	12.650
<b>Total activos no corrientes</b>		<b>360.871</b>	<b>366.155</b>	<b>363.558</b>
Existencias		152.151	182.916	165.987
Deudores comerciales y otras cuentas a cobrar		246.369	305.267	166.932
Otros activos financieros corrientes		2.616	4.395	3.311
Efectivo y otros medios líquidos equivalentes		24.417	23.451	32.395
<b>Total activos corrientes</b>		<b>425.553</b>	<b>516.029</b>	<b>368.625</b>
<b>TOTAL ACTIVO</b>		<b>786.424</b>	<b>882.184</b>	<b>732.183</b>
<u>Patrimonio Neto</u>				
Capital		112.629	112.629	112.629
Prima de emisión		92.831	92.831	92.831
Ganancias acumuladas y otras reservas		107.389	117.919	106.707
Acciones propias		( 3.624 )	( 5.243 )	( 4.862 )
Ingresos y gastos reconocidos		( 4.393 )	( 2.100 )	( 7.175 )
<b>Patrimonio atribuido a tenedores de instrumentos de patrimonio neto de la dominante</b>	9	<b>304.832</b>	<b>316.036</b>	<b>300.130</b>
Intereses minoritarios		6.740	7.386	6.603
<b>Total patrimonio neto</b>		<b>311.572</b>	<b>323.422</b>	<b>306.733</b>
<u>Pasivo</u>				
Pasivos financieros con entidades de crédito	12	108.184	114.503	105.966
Instrumentos financieros derivados		2.021	376	2.743
Pasivos por impuestos diferidos		35.031	28.832	31.122
Provisiones	11	6.737	7.473	6.644
Subvenciones oficiales		602	390	554
Otros pasivos no corrientes		9.590	10.381	10.366
<b>Total pasivos no corrientes</b>		<b>162.165</b>	<b>161.955</b>	<b>157.395</b>
Pasivos financieros con entidades de crédito	12	170.751	212.795	160.952
Acreedores comerciales y otras cuentas a pagar		139.275	182.271	104.886
Provisiones	11	1.892	1.741	1.910
Instrumentos financieros derivados		769	-	307
<b>Total pasivos corrientes</b>		<b>312.687</b>	<b>396.807</b>	<b>268.055</b>
<b>TOTAL PATRIMONIO NETO Y PASIVOS</b>		<b>786.424</b>	<b>882.184</b>	<b>732.183</b>

Las notas adjuntas forman parte integrante de los estados financieros intermedios resumidos consolidados de Fluidra, S.A. y sociedades dependientes correspondientes a los períodos de seis meses terminados en 30 de junio de 2009 y 2008 preparados de conformidad con las NIIF-UE.

Fluidra, S.A. y Sociedades Dependientes

Cuentas de Pérdidas y Ganancias Intermedias Resumidas Consolidadas  
correspondientes a los periodos de seis meses terminados en 30 de junio de 2009 y 2008  
y al ejercicio anual terminado en 31 de diciembre de 2008  
(Expresadas en miles de euros)

	Notas	30/06/2009 (no auditado)	30/06/2008 (no auditado)	31/12/2008 (auditado)
<b>Ingresos de explotación</b>				
Ventas de mercaderías y productos terminados		320.018	395.536	652.678
Ingresos por prestación de servicios y trabajos realizados para el inmovilizado	15	7.024	6.924	17.510
Otros ingresos	16	56	90	2.358
Total ingresos de explotación		<u>327.098</u>	<u>402.550</u>	<u>672.546</u>
<b>Gastos de explotación</b>				
Variación de existencias de producto terminado y en curso y aprovisionamientos de materia prima	14	( 165.603 )	( 197.874 )	( 327.722 )
Gastos de personal	17	( 61.572 )	( 68.159 )	( 131.641 )
Gastos de amortización y pérdidas por deterioro de valor		( 15.892 )	( 16.133 )	( 32.170 )
Otros gastos de explotación	18	( 61.901 )	( 70.463 )	( 128.622 )
Otros gastos	19	( 9.281 )	( 360 )	( 3.980 )
Indemnizaciones proceso reorganización		( 4.927 )	( 360 )	( 3.434 )
Pérdidas por deterioro de valor proceso reorganización		( 3.507 )	-	( 546 )
Otros gastos asociados proceso reorganización		( 847 )	-	-
Total gastos de explotación		<u>( 314.249 )</u>	<u>( 352.989 )</u>	<u>( 624.135 )</u>
Beneficio de explotación		<u>12.849</u>	<u>49.561</u>	<u>48.411</u>
<b>Gastos / ingresos financieros</b>				
Ingresos financieros		3.351	2.322	3.622
Gastos financieros		( 10.616 )	( 8.654 )	( 20.265 )
Diferencias de cambio		( 478 )	( 983 )	( 136 )
Resultados financieros netos	20	<u>( 7.743 )</u>	<u>( 7.315 )</u>	<u>( 16.779 )</u>
Participación en beneficios / (pérdidas) del ejercicio de las asociadas contabilizadas aplicando el método de la participación.		( 59 )	( 36 )	( 209 )
Beneficio antes de impuestos		<u>5.047</u>	<u>42.210</u>	<u>31.423</u>
Gasto por impuesto sobre las ganancias	21	( 1.047 )	( 11.673 )	( 8.610 )
Beneficio después de impuestos		4.000	30.537	22.813
Resultado atribuido a intereses minoritarios		( 820 )	( 1.483 )	( 1.773 )
Resultado atribuido a tenedores de instrumentos de patrimonio neto de la dominante		<u>3.180</u>	<u>29.054</u>	<u>21.040</u>
EBITDA	24	<u>37.907</u>	<u>65.928</u>	<u>81.994</u>
Ganancias por acción básicas (expresado en euros)	9	<u>0,02884</u>	<u>0,25980</u>	<u>0,18861</u>
Ganancias por acción diluidas (expresado en euros)	9	<u>0,02884</u>	<u>0,25980</u>	<u>0,18861</u>



Fluidra, S.A. y Sociedades Dependientes

Estados del resultado global intermedios resumidos consolidados  
para los periodos de seis meses terminados en 30 de junio de 2009 y 2008  
y al ejercicio anual terminado en 31 de diciembre de 2008  
(Expresados en miles de euros)

	<u>30/06/2009</u>	<u>30/06/2008</u>	<u>31/12/2008</u>
Beneficio / (Pérdida) del ejercicio	4.000	30.537	22.813
Otro resultado global:			
Activos financieros disponibles para la venta	2	(74)	(3)
Coberturas de flujos de efectivo	34	228	(696)
Diferencias de conversión de estados financieros de negocios en el extranjero	2.787	(780)	(5.518)
Efecto impositivo	(11)	(48)	211
Otro resultado global del ejercicio, neto del impuesto	<u>2.812</u>	<u>(674)</u>	<u>(6.006)</u>
Resultado global total del ejercicio	<u>6.812</u>	<u>29.863</u>	<u>16.807</u>
Resultado global total atribuible a:			
Tenedores de instrumentos de patrimonio neto de la dominante	5.962	28.484	15.364
Intereses minoritarios	850	1.379	1.443
	<u>6.812</u>	<u>29.863</u>	<u>16.807</u>

Las notas adjuntas forman parte integrante de los estados financieros intermedios resumidos consolidados de Fluidra, S.A. y sociedades dependientes correspondientes a los periodos de seis meses terminados en 30 de junio de 2009 y 2008 preparados de conformidad con las NIIF-UJ.

Fluidra, S.A. y Sociedades Dependientes

Estado consolidado de cambios en el patrimonio neto consolidado  
para el periodo de seis meses terminado en 30 de junio de 2008  
(Expresado en miles de euros)

	Patrimonio atribuido a tenedores de instrumentos de patrimonio neto de la Sociedad dominante							Total patrimonio neto		
	Capital	Prima de emisión	Reserva legal	Ganancias acumuladas	Acciones propias	Otro resultado global Diferencias conversión	Otros		Total	Intereses minoritarios
Saldo al 1 de enero de 2008	112.629	92.831	7.566	91.706	(819)	(1.498)	-	302.415	7.121	309.536
Resultado global total del ejercicio	-	-	-	29.054	-	(676)	106	28.484	1.379	29.863
Ampliación de capital	-	-	-	-	-	-	-	-	187	187
Otros	-	-	1.183	(1.454)	(4.424)	-	(32)	(4.727)	(804)	(5.531)
Dividendo	-	-	-	(10.136)	-	-	-	(10.136)	(497)	(10.633)
Saldo al 30 de junio de 2008	112.629	92.831	8.749	109.170	(5.243)	(2.174)	74	316.036	7.386	323.422

Las notas adjuntas forman parte integrante de los estados financieros intermedios resumidos consolidados de Fluidra, S.A. y sociedades dependientes correspondientes a los periodos de seis meses terminados en 30 de junio de 2009 y 2008 preparados de conformidad con las NIIF-U.E.

Fluidra, S.A. y Sociedades Dependientes

Estado consolidado de cambios en el patrimonio neto consolidado  
para el periodo de seis meses terminado en 30 de junio de 2009  
(Expresado en miles de euros)

	Patrimonio atribuido a tenedores de instrumentos de patrimonio neto de la Sociedad dominante							Total patrimonio neto		
	Capital	Prima de emisión	Reserva legal	Ganancias acumuladas	Acciones propias	Otro resultado global	Total			
Saldo al 1 de enero de 2009	112.629	92.831	8.749	97.958	(4.862)	(6.685)	(490)	300.130	6.603	306.733
Resultado global total del ejercicio	-	-	-	3.180	-	2.757	25	5.962	850	6.812
Altas de entidades	-	-	-	-	-	-	-	-	146	146
Bajas de entidades	-	-	-	-	-	-	-	-	(13)	(13)
Ampliación de capital	-	-	-	(20)	-	-	-	(20)	-	(20)
Reducción de capital	-	-	-	(106)	-	-	-	(106)	(334)	(440)
Otros	-	-	753	875	1.238	-	-	2.866	114	2.980
Dividendo	-	-	-	(4.000)	-	-	-	(4.000)	(626)	(4.626)
Saldo al 30 de junio de 2009	112.629	92.831	9.502	97.887	(3.624)	(3.928)	(465)	304.832	6.740	311.572

Las notas adjuntas forman parte integrante de los estados financieros intermedios resumidos consolidados de Fluidra, S.A. y sociedades dependientes correspondientes a los periodos de seis meses terminados en 30 de junio de 2009 y 2008 preparados de conformidad con las NIIF-UE.

X



Fluidra, S.A. y Sociedades Dependientes

Flujos de Efectivo de los Estados Financieros Intermedios Resumidos Consolidados  
para los periodos de seis meses terminados en 30 de junio de 2009 y 2008  
(Expresados en miles de euros)

	Nota	2009	2008
<b>Flujos de efectivo de actividades de explotación</b>			
Beneficio del ejercicio antes de impuestos		5.047	42.210
<i>Ajustes por :</i>			
Amortizaciones	7	17.819	16.111
Dotación de pérdidas por insolvencias		6.311	2.723
Dotación/(Reversión) de pérdidas por deterioro de valor de activos		13	22
Dotación/(Reversión) de pérdidas por riesgos y gastos	11	245	130
Dotación/(Reversión) de pérdidas por existencias		717	1.465
Ingresos de activos financieros	20	( 1.610 )	( 1.264 )
Gastos financieros	20	8.620	8.379
Gastos por pagos basados en instrumentos de patrimonio		-	98
Participación en los resultados de las asociadas		59	36
(Beneficios)/pérdidas en la venta de inmovilizado material y otros activos intangibles		464	( 35 )
Imputación de subvenciones oficiales a resultados		( 47 )	( 23 )
(Beneficio)/Pérdida de instrumentos financieros derivados a valor razonable con cambios a resultados		( 255 )	( 783 )
Beneficio de explotación antes de cambios en el capital circulante		37.383	69.069
Variaciones de capital circulante, excluyendo el efecto de adquisiciones y diferencias de conversión			
Aumento/Disminución en clientes y otras cuentas a cobrar		( 85.266 )	( 136.153 )
Aumento/Disminución en existencias	14	13.552	( 16.863 )
Aumento/Disminución en acreedores comerciales y otra cuentas a pagar		26.712	29.630
Pagos de provisiones	11	( 233 )	( 870 )
Efectivo generado de las operaciones		( 7.852 )	( 55.187 )
Intereses pagados		( 6.939 )	( 6.315 )
Impuesto sobre las ganancias pagadas		( 579 )	( 5.845 )
Efectivo neto generado por las actividades de explotación		<u>( 15.370 )</u>	<u>( 67.347 )</u>
<b>Flujo de efectivo de actividades de inversión</b>			
Procedentes de la venta de inmovilizado material		1.077	491
Procedente de la venta de inversiones financieras		936	537
Diferencias de conversión		581	( 185 )
Adquisición de inmovilizado material		( 5.492 )	( 14.885 )
Adquisición de activos inmateriales		( 1.786 )	( 2.223 )
Adquisición de otros activos financieros		( 214 )	( 4.013 )
Adquisición de entidades dependientes, neto de efectivo y equivalentes	6	( 1.241 )	( 6.636 )
Efectivo neto generado por actividades de inversión		<u>( 6.139 )</u>	<u>( 26.894 )</u>
<b>Flujo de efectivo de actividades financieras</b>			
Procedentes de ampliaciones de capital		-	227
Procedentes de reducciones de capital		334	-
Pagos procedentes del rescate de acciones propias		( 1.902 )	( 4.794 )
Cobros procedentes de la venta de acciones propias		5.066	-
Procedentes de subvenciones		94	62
Procedente de financiación bancaria		35.174	104.037
Reembolso de pasivos con intereses		( 24.353 )	( 22.696 )
Pago de pasivos por arrendamiento financiero		( 218 )	( 1.273 )
Dividendos pagados		( 822 )	( 10.633 )
Efectivo neto generado por actividades financieras		<u>13.373</u>	<u>64.930</u>
Aumento neto de efectivo y equivalentes de efectivo		( 8.136 )	( 29.311 )
Efectivo y equivalentes al efectivo a 1 de enero		32.395	52.988
Efecto de las diferencias de cambio en el efectivo		158	( 226 )
Efectivo y equivalentes al efectivo a 30 de junio		<u>24.417</u>	<u>23.451</u>

30 de junio de 2009

**1. Naturaleza, Actividades Principales y Composición del Grupo**

Fluidra, S.A. (en adelante la Sociedad) se constituyó en Girona como sociedad limitada con fecha 3 de octubre de 2002, por un período de tiempo indefinido bajo la denominación social de Aquaria de Inv. Corp., S.L. pasando a su actual denominación con fecha 17 de septiembre de 2007.

El objeto social y la actividad de la Sociedad es la tenencia y disfrute de participaciones sociales, valores mobiliarios y demás títulos valores y el asesoramiento, dirección y administración de las sociedades en las que la Sociedad mantenga participaciones.

El domicilio social de la Sociedad se encuentra en Sabadell (Barcelona), Avenida Francesc Macià, nº 60 planta 20.

La actividad del Grupo consiste en la fabricación y comercialización de productos accesorios y maquinaria específicos para piscinas, riego y tratamiento y purificación de aguas.

Fluidra, S.A. es la sociedad dominante del Grupo formado por las sociedades dependientes (en adelante Grupo Fluidra o el Grupo), cuyo detalle se adjunta en el Anexo I. Adicionalmente, el Grupo participa en otras entidades y en negocios conjuntos cuyo detalle se adjunta en el mismo anexo. Las sociedades del Grupo han sido consolidadas a partir de sus estados financieros intermedios preparados por la Dirección de dichas sociedades.

En el contexto del deterioro de la situación económica general de los ejercicios 2008 y 2009, en especial en el mercado Español, el Grupo está llevando a cabo un proceso de reorganización de su capacidad productiva y de búsqueda de sinergias de distribución.

Como parte de este proceso el Grupo ha redefinido su estructura organizativa, (ver nota 4). Adicionalmente, como parte de este proceso los Administradores de varias sociedades participadas por el Grupo, han formulado proyectos de fusión los cuales han sido o serán aprobados por las respectivas Juntas Generales de Accionistas. Dichos procesos de concentración y fusión han supuesto inicialmente un coste excepcional que en su mayor parte corresponde al pago de indemnizaciones al personal y en algún caso el deterioro de activos (véase nota 19), pero sin implicar ninguna discontinuidad de operaciones o pérdida de valor de la mayor parte de los activos existentes previamente en dichas sociedades.

**2. Bases de Presentación**

Los estados financieros intermedios resumidos consolidados se han formulado por los Administradores de Fluidra, S.A. a partir de los registros contables de Fluidra, S.A. y de las sociedades incluidas en el Grupo. Estos estados financieros intermedios resumidos consolidados se han preparado de conformidad con las normas internacionales de información financiera y en especial con la NIC 34 "Estados Financieros Intermedios" adoptadas por la Unión Europea (NIIF-UE) conforme a lo previsto en el artículo 12 del RD 1362/2007. Dichos estados financieros no contienen toda la información requerida para estados financieros anuales, y deben leerse conjuntamente con las cuentas anuales consolidadas de los ejercicios terminados en 31 de diciembre de 2008 y 2007 preparadas de conformidad con NIIF-UE.

**a) Bases de Presentación de los Estados Financieros Intermedios Resumidos Consolidados**

Estos estados financieros intermedios resumidos consolidados se han preparado utilizando el principio de coste histórico, excepto para los instrumentos financieros derivados así como para algunos activos financieros disponibles para la venta, que se registran a su valor razonable.

**b) Comparación de la Información**

Los estados financieros intermedios resumidos consolidados presentan a efectos comparativos, con cada una de las partidas del balance de situación consolidado, de la cuenta de pérdidas y ganancias consolidada, del estado consolidado de flujos de efectivo y del estado consolidado de cambios en el patrimonio neto, además de la cifras consolidadas del período de seis meses terminado en 30 de junio de 2009, las correspondientes al mismo período del ejercicio anterior que han sido obtenidas mediante la aplicación consistente de las NIIF-UE tal como requiere la norma. Asimismo, debido a la estacionalidad de las operaciones, los Administradores de la Sociedad han considerado adecuado incluir en el balance de situación consolidado y en la cuenta de pérdidas y ganancias consolidada, las cifras consolidadas comparativas correspondientes al 31 de diciembre de 2008.

(Continúa)

## Fluidra, S.A. y Sociedades Dependientes

## Notas a los Estados Financieros Intermedios Resumidos Consolidados

No existen principios contables de carácter obligatorio que, siendo significativos no hayan sido objeto de aplicación.

Las cuentas anuales consolidadas del ejercicio 2008 fueron aprobadas por la Junta General de Accionistas de fecha 5 de junio de 2009.

**c) Estimaciones contables relevantes e hipótesis y juicios relevantes en la aplicación de las políticas contables**

La preparación de los estados financieros intermedios resumidos consolidados de conformidad con NIIF-UE NIC 34 "Estados Financieros Intermedios" requiere que la Dirección del Grupo realice juicios, estimaciones y asunciones que afectan a la aplicación de las normas y a los importes de activos, pasivos, ingresos y gastos. Las estimaciones y asunciones adoptadas están basadas en experiencias históricas y otros factores que son razonables bajo las circunstancias existentes.

En los estados financieros intermedios resumidos consolidados del Grupo correspondientes a los periodos de seis meses terminados en 30 de junio de 2009 y 2008 se han utilizado ocasionalmente estimaciones realizadas por la Dirección del Grupo y de las entidades consolidadas para cuantificar algunos de los activos, pasivos, ingresos, gastos y compromisos que figuran registrados en ellas. Básicamente, estas estimaciones se refieren a:

- La vida útil de carteras de clientes y otros activos inmateriales.
- Las hipótesis empleadas en la determinación del valor en uso de las diversas Unidades Generadoras de Efectivo (UGE) o grupo de ellas para evaluar el deterioro de valor de los fondos de comercio u otros activos (véase nota 8).
- El valor razonable de instrumentos financieros y determinados activos no cotizados.
- El valor razonable del compromiso de participación en el capital social de la Sociedad con el equipo directivo de la misma.

A pesar de que estas estimaciones se realizaron en función de la mejor información disponible al 30 de junio de 2009 sobre los hechos analizados, es posible que acontecimientos que puedan tener lugar en el futuro obliguen a modificarlas (al alza o a la baja) en próximos periodos o ejercicios; lo que se haría, conforme a lo establecido en la NIC 8, de forma prospectiva reconociendo los efectos del cambio de estimación en la correspondiente cuenta de pérdidas y ganancias consolidada, a excepción de las combinaciones de negocio registradas de forma provisional, que se corrigen de forma retroactiva.

En este sentido, se han producido cambios en relación a los valores razonables de los activos intangibles registrados en combinaciones de negocios producidas a 30 de junio de 2008, los cuales fueron estimados de forma provisional en dicha fecha. A continuación se relaciona un resumen de los ajustes y reclasificaciones que se han incorporado en los estados financieros comparativos y que permite el cuadro con los estados financieros intermedios consolidados correspondientes al periodo de seis meses terminado en 30 de junio de 2008, formulados por los Administradores del Grupo:

	Miles de euros	
	30 de junio de 2008	
	Debe	Haber
<b>Balance de Situación</b>		
Fondo de comercio	666	-
Otros activos intangibles	-	889
Pasivos por impuestos diferidos	249	-
Efecto en pérdidas y ganancias	-	26
<b>Cuenta de Pérdidas y Ganancias</b>		
Gastos de amortización	-	36
Gasto por impuesto sobre las ganancias	10	-
Efecto en resultado atribuido a tenedores de instrumentos de patrimonio neto de la dominante	26	-

X

## Fluidra, S.A. y Sociedades Dependientes

## Notas a los Estados Financieros Intermedios Resumidos Consolidados

**3. Principios Contables Aplicados Relevantes**

Para la elaboración de los estados financieros intermedios resumidos consolidados se han seguido los mismos principios contables y normas de valoración detallados en las cuentas anuales consolidadas del Grupo a 31 de diciembre de 2008 y 2007 preparados de conformidad a las NIIF-UE.

Las siguientes normas contables (NIIF) e interpretaciones (CINIIF) han entrado en vigor en el ejercicio contable iniciado el 1 de enero de 2009 y han sido aplicadas por el grupo:

- NIC 1: Presentación de estados financieros (revisada 2007).
- NIIF 8: "Segmentos de explotación" (ver nota 4)

La aplicación de las mencionadas normas afecta únicamente a los desgloses y presentación de la información financiera.

Las siguientes normas contables (NIIF) e interpretaciones (CINIIF) han entrado en vigor en el ejercicio contable iniciado el 1 de enero de 2009 pero no son aplicables o no son relevantes para el Grupo:

- NIC 23: Costes por Intereses (revisada 2007).
- Interpretación CINIIF 13: "Programas de fidelización de clientes".
- Modificación a la NIIF 2: Pagos basados en acciones.
- Modificaciones a la NIC 32: Instrumentos financieros con opción de venta y obligaciones surgidas en la liquidación
- Mejoras a las NIIF emitidas en mayo 2008.
- Modificaciones a la NIC 27 y a la NIIF 1: Coste de la inversión en una dependiente, entidad controlada de forma conjunta o asociada.
- CINIIF 16: Coberturas de inversiones netas de negocios en el extranjero.

Existen las siguientes normas e interpretaciones no adoptadas por la UE que entraron en vigor en el ejercicio 2009 y siguientes que no se han aplicado por el Grupo:

- CINIIF 18: "Transferencias de activos de clientes".
- CINIIF 15: Contratos para la construcción de inmuebles.
- NIIF 7: "Modificaciones a criterios de desglose"
- Derivados implícitos.
- CINIIF 17: "Distribuciones de activos no monetarios a propietarios".
- Mejoras a las NIIF emitidas en abril de 2009.
- Modificación a la NIC 39 y CINIIF 9

Estos estados financieros intermedios resumidos consolidados se han preparado sin considerar las NIIF-UE, modificaciones a las mismas e interpretaciones que han sido emitidas y adoptadas y cuya fecha de entrada en vigor tendrá lugar en, o con posterioridad, al 1 de enero de 2010, las cuales se relacionan a continuación.

- NIIF 3: Combinaciones de negocios (revisada 2008) y modificaciones a la NIC 27 Estados financieros consolidados y separados, NIC 28 Inversiones en entidades asociadas, NIC 31 Participaciones en negocios conjuntos y NIC 21 Efectos de las variaciones en los tipos de cambio de la moneda extranjera.

(Continúa)



## Fluidra, S.A. y Sociedades Dependientes

## Notas a los Estados Financieros Intermedios Resumidos Consolidados

Los Administradores del Grupo no esperan que el impacto de aplicar estas normas e interpretaciones en las futuras cuentas anuales consolidadas, en la medida en que resulten de aplicación, sea significativo, excepto en el caso de la NIIF 3 que tendrá efectos en las futuras combinaciones de negocio que se produzcan en el Grupo.

**4. Información Financiera por Segmentos**

Teniendo en cuenta las perspectivas económicas y con el objetivo de optimizar la alineación con la demanda de los diferentes mercados, el Grupo se ha dotado de una nueva estructura organizativa, efectiva desde el inicio del presente ejercicio. La nueva estructura se articula en cuatro divisiones, tres de las cuales aglutinan con un enfoque geográfico la actividad comercial y de distribución del Grupo y la cuarta que integra la actividad productiva.

Las Divisiones Comerciales son la División *Europa Sur-Oeste (SWE)*, la División *Europa Noreste, Oriente Medio y África (NEEMEA)* y la División *América, Asia y Pacífico (AAP)*. Dentro de estas Divisiones y de forma transversal se articulan las cuatro unidades de negocio de Piscina, Tratamiento de Agua, Riego y Conducción de Fluidos, cada una de ellas orientada a la comercialización de los productos en los segmentos residencial, comercial, agrícola e industrial. Esta nueva estructura comercial permitirá compaginar un enfoque más directo hacia cada uno de dichos negocios y segmentos de mercado con la captura de sinergias operativas como el poder compartir la capilaridad de las redes de distribución por país.

La División Industrial, tiene un enfoque dirigido al aumento de la eficiencia de costes a través de la racionalización de la estructura de plantas productivas y la optimización de los activos industriales.

La nueva estructura organizativa tiene consecuencias directas sobre las unidades generadoras de efectivo (UGEs) del Grupo (ver nota 8) y sobre la información financiera por segmentos.

Dado que la información a la Dirección del Grupo Fluidra se instrumenta en la nueva estructura organizativa se han sustituido los segmentos de Pool y Water por los nuevos segmentos de negocio antes descritos: División Europa Sur-Oeste, División Europa Noreste, Oriente Medio y África, División América, Asia y Pacífico y la División Industrial. Esto es consecuencia de que las redes de distribución y fabricación serán únicas para los segmentos de Pool y Water para aprovechar las sinergias de distribución y fabricación.

En la información de segmentos se refleja directamente la información utilizada por la dirección del Grupo Fluidra de acuerdo con los cambios de la NIIF 8.

Las empresas holdings, inmobiliarias y de servicios no aparecen asignadas a ninguna de las anteriores divisiones al no cumplir con la definición de segmento de explotación (no generan ingresos significativos a terceros). Todas ellas se agrupan dentro de la partida denominada "Servicios compartidos".

La diferencia entre la suma de las magnitudes de los diferentes segmentos de negocio y el total de las mismas de la cuenta de pérdidas y ganancias consolidada, corresponde a la partida de "Servicios compartidos" y a los ajustes de consolidación intrasegmentos, fundamentalmente las ventas entre la división industrial y las divisiones comerciales, y su correspondiente ajuste de margen en existencias, así como otros ajustes derivados de las combinaciones de negocios y de la consolidación.

Un detalle de la información financiera por segmentos de negocio del Grupo para los periodos de seis meses terminados en 30 de junio de 2009 y 2008 se muestra en el Anexo II de estos estados financieros intermedios resumidos consolidados. La información a 30 de junio de 2008 se ha reexpresado de acuerdo a la nueva estructura organizativa.

**5. Operaciones estacionales**

El Grupo tiene una estacionalidad relevante concentrándose, en el ejercicio 2008, el 60,6% de sus ventas en el primer semestre. Como consecuencia, los seis primeros meses del ejercicio suelen mostrar la mayor parte de los resultados del ejercicio. Para el periodo de seis meses terminado en 30 de junio de 2009 las ventas del grupo han ascendido a 320 millones de euros (395,5 millones de euros para el periodo de seis meses terminado en 30 de junio de 2008) y los resultados de explotación a 13,7 millones de euros (49,6 millones de euros para el periodo de seis meses terminado en 30 de junio de 2008).

(Continúa)

X

## Fluidra, S.A. y Sociedades Dependientes

## Notas a los Estados Financieros Intermedios Resumidos Consolidados

Los incrementos producidos en los saldos de deudores comerciales y acreedores comerciales entre 31 de diciembre de 2008 y 30 de junio de 2009, se deben principalmente a la estacionalidad del negocio.

## 6. Combinaciones de Negocios

Un detalle de las operaciones que han supuesto las adiciones más importantes durante el periodo de seis meses terminado en 30 de junio de 2009 y 2008 es el siguiente:

### 2008

- Con fecha 15 de enero de 2008, el Grupo procedió a la adquisición del 90% de la sociedad italiana Swimming Pool Equipment Italy, S.r.l. (actualmente denominada Certikin Italia, S.p.A.), con una cifra de ingresos aproximada de 7.452 miles de euros. Por dicha adquisición se pagó un precio fijo y se establecieron unas cantidades contingentes sujetas a determinadas condiciones. Como consecuencia de la mencionada adquisición, el Grupo concedió un derecho de opción de venta al accionista minoritario por el 10% restante cuyo plazo de ejercicio está comprendido entre el 30 de junio de 2010 y 31 de diciembre de 2010 y cuyo precio está sujeto a la evolución de los resultados de dicha sociedad en los tres años previos al ejercicio de la misma. Al 30 de junio de 2009, el Grupo tiene registrado un pasivo no corriente por el valor presente del precio del mencionado derecho por importe de 171 miles de euros, no reconociéndose minoritarios.
- Con fecha 15 de enero de 2008, el Grupo adquirió el 100% de la sociedad italiana ME 2000, S.r.l. Por dicha adquisición se pagó un precio fijo.
- Con fecha 23 de mayo de 2008, el Grupo adquirió el 80% de Calderería Plástica del Norte S.L.(CALPLAS), compañía con una cifra de negocios entorno a los 3.900 miles de euros, para reforzar su presencia en el mercado de tratamiento de aguas. Por dicha adquisición se pagó un precio fijo y se establecieron unas cantidades contingentes sujetas a determinadas condiciones. Como consecuencia de la mencionada adquisición, el Grupo concedió un derecho de opción de venta al accionista minoritario por el 20% restante, y éste un derecho de opción de compra al Grupo, cuyo plazo de ejercicio está comprendido entre el 1 de enero de 2012 y 31 de diciembre de 2015 y cuyo precio está sujeto a la evolución de los fondos propios y de los resultados de dicha sociedad. Al 30 de junio de 2009, el Grupo tiene registrado un pasivo no corriente por el valor presente del precio del mencionado derecho por importe de 1.664 miles de euros, no reconociéndose los minoritarios.

Asimismo, con fecha 1 de abril de 2.008, el Grupo procedió a la adquisición del 21% adicional del capital de la sociedad dependiente austríaca Schwimmbad-Sauna-Ausstattungs GmbH (SSA), sobre la que ya se ostentaba un 74% del capital continuando en situación de control conjunto en virtud de los pactos entre accionistas firmados. El Grupo concedió un nuevo derecho de opción de venta al accionista minoritario por el 5% restante del capital social, cuyo plazo de ejercicio vence el 15 de diciembre de 2009, prorrogable hasta el 31 de diciembre de 2012. El precio de ejercicio de la opción de venta asciende a 365 miles de euros más Euribor a doce meses devengado desde 1 de enero de 2004. Al no haber obtenido el control del negocio, esta adquisición no se considera adquisición por etapas y por tanto no se ha procedido a revalorizar la proporción de los activos netos de la primera adquisición.

Los principales negocios adquiridos, arriba mencionados, generaron para el Grupo un beneficio total consolidado durante el periodo comprendido entre las correspondientes fechas de adquisición y el 30 de junio de 2008 por importe de 574 miles de euros.

Las ventas de mercaderías y productos terminados (incluyendo ventas entre compañías del Grupo) correspondientes a las sociedades adquiridas Swimming Pool Equipment Italy, S.r.l. ME 2000, S.r.l., Calderería Plástica del Norte S.L.(CALPLAS) y Schwimmbad-Sauna-Ausstattungs GmbH (SSA) durante el periodo de seis meses finalizado en 30 de junio de 2008 ascendieron a 7.143 miles de euros. Las ventas a terceros (sin incluir ventas entre compañías del Grupo) de estas mismas compañías y periodo fueron de 7.096 miles de euros.

Si las adquisiciones de Swimming Pool Equipment Italy, S.r.l. ME 2000, S.r.l., Calderería Plástica del Norte S.L.(CALPLAS) y Schwimmbad-Sauna-Ausstattungs GmbH (SSA) se hubieran producido al 1 de enero de 2008 las ventas de mercaderías y productos terminados del Grupo y el beneficio consolidado del periodo de seis meses terminado en 30 de junio de 2008 se verían incrementados en 2.546 miles de euros y 190 miles de euros, respectivamente.

(Continúa)

## Fluidra, S.A. y Sociedades Dependientes

## Notas a los Estados Financieros Intermedios Resumidos Consolidados

2009

- Con fecha 26 de mayo de 2009, el Grupo ha procedido a la adquisición del 70% de la sociedad española Way Fit, S.L., con una cifra de ingresos aproximada de 6.400 miles de euros y un resultado después de impuestos de aproximadamente 19 miles de euros, con el fin de reforzar su rama de actividad dedicada a la ejecución de obras de instalaciones acuáticas en centros públicos y residenciales. Por dicha adquisición se ha pagado un precio fijo.

Durante los periodos de seis meses terminados en 30 de junio de 2009 y 2008 no se han producido bajas significativas de sociedades dependientes y asociadas.

El detalle agregado del coste de las combinaciones de negocios producidas durante el periodo de seis meses terminado el 30 de junio de 2008, del valor razonable de los activos netos adquiridos y de los fondos de comercio es como sigue:

	<u>Miles de euros</u>
Coste de las combinaciones	
Efectivo pagado	6.897
Valor razonable de los pagos aplazados	5.549
Costes directamente atribuibles	<u>43</u>
Total coste de las combinaciones	<u>12.489</u>
Valor razonable de activos netos adquiridos	<u>4.493</u>
Fondos de comercio	<u>7.996</u>

Los activos intangibles que no han sido reconocidos por separado de los fondos de comercio y que quedan incluidos en los mismos al no cumplir con la definición de separabilidad requerida por las NIIF-UE, corresponden principalmente a las redes de distribución, la fuerza de trabajo y las sinergias de los negocios adquiridos.

X

## Fluidra, S.A. y Sociedades Dependientes

## Notas a los Estados Financieros Intermedios Resumidos Consolidados

Los importes reconocidos a la fecha de adquisición de los activos, pasivos y pasivos contingentes en los negocios adquiridos durante el período de seis meses terminado el 30 de junio de 2008 son como siguen:

	Miles de euros	
	Valor razonable	Valor contable
Inmovilizado material	3.123	1.910
Otros activos intangibles	1.708	213
Otros activos financieros no corrientes	1.112	1.112
Activos por impuestos diferidos	225	225
Deudores comerciales y otras cuentas a cobrar	4.612	4.612
Existencias	2.496	2.496
Efectivo y otros medios líquidos equivalentes	261	261
<b>Total activos</b>	<b>13.537</b>	<b>10.829</b>
Pasivos financieros con entidades de crédito	3.201	3.201
Acreedores comerciales y otras cuentas a pagar	3.478	3.478
Pasivos por impuesto sobre las ganancias corrientes	781	781
Otros pasivos no corrientes	105	105
Otras provisiones	577	577
Pasivos por impuesto sobre las ganancias diferido	902	32
<b>Total pasivos y pasivos contingentes</b>	<b>9.044</b>	<b>8.174</b>
<b>Total activos netos</b>	<b>4.493</b>	<b>2.655</b>
Minoritarios	-	-
<b>Total activos netos adquiridos</b>	<b>4.493</b>	
Importe pagado en efectivo	6.897	
Efectivo y otros medios líquidos equivalentes de las adquiridas	261	
<b>Flujo de efectivo pagado por las adquisiciones</b>	<b>6.636</b>	

(Continúa)





## Fluidra, S.A. y Sociedades Dependientes

## Notas a los Estados Financieros Intermedios Resumidos Consolidados

El detalle del coste de la combinación de negocios producida durante el periodo de seis meses terminado el 30 de junio de 2009, del valor razonable de los activos netos adquiridos y del fondo de comercio es como sigue:

	<u>Miles de euros</u>
Coste de la combinación	
Efectivo pagado	280
Valor razonable de los pagos aplazados	-
Costes directamente atribuibles	<u>-</u>
Total coste de la combinación	<u>280</u>
Valor razonable de activos netos adquiridos	<u>34</u>
Fondos de comercio	<u>246</u>

Los activos intangibles que no han sido reconocidos por separado del fondo de comercio y que quedan incluidos en el mismo al no cumplir con la definición de separabilidad requerida por las NIIF-UE, corresponden principalmente a las redes de distribución, la fuerza de trabajo y las sinergias del negocio adquirido.

Durante el periodo de seis meses terminado el 30 de junio de 2009 se han efectuado desembolsos de efectivo en relación a adquisiciones de sociedades dependientes producidas en ejercicios anteriores por importe de 939 miles de euros.

## Fluidra, S.A. y Sociedades Dependientes

## Notas a los Estados Financieros Intermedios Resumidos Consolidados

**7. Inmovilizado Material y Otros Activos Intangibles**

Las altas de otros activos intangibles, sin considerar las incorporaciones derivadas del proceso de combinaciones de negocios, durante el primer semestre del ejercicio 2009 han ascendido a 1.786 miles de euros (2.180 miles de euros en el mismo periodo terminado en 30 de junio de 2008).

Dentro de estas inversiones cabe mencionar las altas por los gastos incurridos en los diferentes proyectos de desarrollo que tiene en marcha el Grupo por importe de 1.533 miles de euros (1.606 miles de euros en el mismo periodo terminado en 30 de junio de 2008), respondiendo a los desarrollos de producto para el uso responsable del agua.

Los movimientos habidos en las cuentas incluidas en el Inmovilizado material durante el primer semestre del ejercicio 2009 han sido los siguientes:

	Saldos al 31.12.08	Combinaciones de negocios	Adiciones	Bajas	Traspasos	Diferencias de conversión	Saldos al 30.06.09
Coste	317.278	9	5.985	(7.866)	(735)	1.297	315.968
Amortización acumulada	(171.750)	(1)	(12.954)	5.639	5	(800)	(179.861)
Valor Neto Contable	<u>145.528</u>	<u>8</u>	<u>(6.969)</u>	<u>(2.227)</u>	<u>(730)</u>	<u>497</u>	<u>136.107</u>

Dentro de la política restrictiva de inversiones realizada por el Grupo durante el primer semestre del ejercicio 2009, cabe mencionar las inversiones en moldes de nuevos productos por un importe aproximado de 770 miles de euros (1.763 miles de euros en el mismo periodo terminado en 30 de junio de 2008). El resto de inversiones realizadas corresponden básicamente a inversiones de reposición, tanto de las plantas productivas, como de las delegaciones comerciales.

A su vez, el proceso de reestructuración llevado a cabo por el Grupo, basado tanto en la concentración de la capacidad productiva como en la unificación de las redes comerciales ha supuesto desinversiones de 7.866 miles de euros (2.227 miles de euros de valor neto contable), relativas en su mayor parte a instalaciones y maquinaria.

**8. Fondo de comercio**

La nueva estructura organizativa descrita en la nota 4 ha requerido una redefinición de las unidades generadoras de efectivo (UGEs) del Grupo.

En cuanto a las unidades generadoras de efectivo (UGEs), los antiguos holdings (Astral Pool, S.A.U. y sociedades dependientes, Auric Pool, S.A.U. y sociedades dependientes, Cepex Holding, S.A.U. y sociedades dependientes, Neokem Grup, S.A.U y sociedades dependientes y SNTE Agua Group, S.A.U. y sociedades dependientes) se reorganizan para adecuarlos a esta nueva estructura organizativa. Adicionalmente, algunas compañías individuales comerciales y productivas por país se han fusionado o se fusionarán a fin de aprovechar las sinergias de las redes comerciales y de la producción por tecnologías. La redistribución de los valores asignados a los Fondos de Comercio de acuerdo con la nueva estructura organizativa del Grupo se ha realizado teniendo en cuenta, como factor primordial, el valor en uso relativo a 31 de diciembre de 2008. El valor en uso relativo a 31 de diciembre de 2008 se ha calculado con los flujos de efectivo estimados a dicha fecha, con tasas de descuento después de impuestos que oscilan entre el 10% y el 12% y una tasa de crecimiento a largo plazo del 2%. En aquellas UGEs de sociedades individuales que no se verán afectadas por la reorganización se han mantenido los valores originales. Por todo ello, el detalle de Fondos de comercio asignados por UGE queda de la siguiente forma:

(Continúa)

## Fluidra, S.A. y Sociedades Dependientes

## Notas a los Estados Financieros Intermedios Resumidos Consolidados

	Segmento	Miles de euros	
		30.06.09	31.12.08
Fluidra Europa Sud-Oeste	SWE	30.248	29.951
Fluidra Europa Noreste, Oriente Medio y África	NEEMEA	31.948	31.900
Fluidra America, Asia y Pacific	AAP	11.968	12.000
Fluidra Industrial	Industry	32.546	32.500
Manufacturas Gre, S.A	Industry	23.741	23.741
Certikin Internacional, LTD	SWE	3.402	3.062
Schwimmbad-Sauna-Ausstattungs, GmbH	NEEMEA	5.146	5.146
Astral Pool Australia Pty, Ltd y sociedades dependientes	AAP	6.394	5.477
Pacific Industries, S.A.S. e I.D. Electroquímica, S.L	Industry	8.496	8.496
Calderería Plástica del Norte, S.L.	Industry	3.762	3.762
<b>Total</b>		<b>157.651</b>	<b>156.035</b>

El movimiento del Fondo de comercio vendría explicado principalmente por el proceso de combinaciones de negocio del primer semestre del ejercicio 2009 (véase nota 6), así como por la variación en las diferencias de conversión de los fondos de comercio en moneda extranjera principalmente como consecuencia de las fluctuaciones en los tipos de cambio de la libra esterlina y el dólar australiano.

Aunque el Grupo analiza anualmente el posible deterioro del Fondo de Comercio, dada la presencia de indicadores de disminución de cifra de ventas y/o margen identificados en las unidades generadoras de efectivo (UGE), éste ha llevado a cabo al 30 de junio de 2009 la revisión de la potencial pérdida de valor de los activos netos relacionados con dichas UGE's sin que haya resultado necesario el registro de deterioro de valor por este concepto.

## 9. Patrimonio Neto

La composición y los movimientos del patrimonio neto se presentan en el estado consolidado de cambios en el patrimonio neto.

### a) Capital suscrito

Al 30 de junio de 2009 el capital social de Fluidra, S.A, está representado por 112.629.070 acciones ordinarias de 1 euro de valor nominal cada una, totalmente desembolsadas. Las acciones están representadas por medio de anotaciones en cuenta y se constituyen como tales en virtud de la inscripción en el correspondiente registro contable. Todas las acciones gozan de iguales derechos políticos y económicos.

El 31 de octubre de 2007 Fluidra, S.A. (la "Sociedad") completó el proceso de salida a Bolsa. Dicho proceso se instrumentó a través de una Oferta Pública de Venta de 44.082.943 acciones ordinarias, de 1 euro de valor nominal cada una.

Desde dicha fecha, las mencionadas acciones representativas del capital de la Sociedad cotizan en las Bolsas de Valores de Barcelona, Madrid, Valencia y Bilbao, así como, en el Mercado Continuo.

La Sociedad únicamente conoce la identidad de sus accionistas por la información que éstos le comunican voluntariamente o en cumplimiento de la normativa aplicable. De conformidad con la información de que dispone la Sociedad, la estructura de las participaciones significativas a 30 de junio de 2009 es como sigue:

(Continúa)

## Fluidra, S.A. y Sociedades Dependientes

## Notas a los Estados Financieros Intermedios Resumidos Consolidados

	Porcentaje de participación
Boyser, S.R.L.	14,12%
Edrem, S.L.	13,50%
Dispur, S.L.	12,12%
Bansabadell Inversió Desenvolupament, S.A.	9,67%
Aniol, S.L.	8,77%
Grupo Corporativo Empres. Caja de Navarra	6,82%
Bestinver Gestión, S.A. SGIC	5,00%
Otros accionistas	30,00%
	<u>100,00%</u>

## b) Prima de emisión de acciones

Esta reserva es de libre distribución, salvo por lo dispuesto en el apartado f) de esta nota.

## c) Reserva legal

De acuerdo con el texto refundido de la Ley de Sociedades Anónimas, debe destinarse una cifra igual al 10% del beneficio del ejercicio a la reserva legal hasta que ésta alcance, al menos, el 20% del capital social.

La reserva legal podrá utilizarse para aumentar el capital en la parte de su saldo que exceda del 10% del capital ya aumentado. Salvo para la finalidad mencionada anteriormente, y mientras no supere el 20% del capital social, esta reserva sólo podrá destinarse a la compensación de pérdidas y siempre que no existan otras reservas disponibles suficientes para este fin.

## d) Acciones de la Sociedad dominante

Los movimientos habidos en la cartera de acciones propias durante el periodo de seis meses terminado en 30 de junio de 2009 han sido los siguientes:

	Euros		
	Número	Nominal	Precio medio de adquisición / enajenación
Saldos al 01.01.09	2.132.433	2.132.433	3,9433
Adquisiciones	765.009	765.009	2,4857
Enajenaciones	( 1.689.436 )	( 1.689.436 )	3,0000
Saldos al 30.06.09	<u>1.208.006</u>	<u>1.208.006</u>	<u>3,5342</u>

La Junta General Ordinaria de Accionistas de Fluidra, S.A. celebrada el pasado 5 de junio de 2009, de conformidad con lo dispuesto en los artículos 75 y concordantes de la Ley de Sociedades Anónimas, autorizó a la Sociedad para que pudiera proceder a la adquisición derivativa de acciones propias, directamente o a través de sociedades del Grupo, y con expresa facultad de reducir el capital social para amortizar acciones propias, delegando en el Consejo de Administración las facultades necesarias para la ejecución de los acuerdos que adopte la junta a este respecto, dejando sin efecto la autorización anterior, y autorización para, en su caso, aplicar la cartera de acciones propias a la ejecución o cobertura de sistemas retributivos.

(Continúa)

## Fluidra, S.A. y Sociedades Dependientes

## Notas a los Estados Financieros Intermedios Resumidos Consolidados

El límite temporal y de porcentaje máximo de autocartera responde a los máximos legales.

## e) Ingresos y gastos reconocidos

Incluyen las diferencias de conversión y las variaciones del valor razonable de los activos financieros disponibles para la venta, así como las pérdidas o ganancias procedentes de la valoración a valor razonable del instrumento de cobertura que correspondan a la parte que se haya identificado como de cobertura eficaz, todo ello neto de su efecto fiscal en su caso.

## f) Dividendos y restricciones a la distribución de dividendos

Las reservas voluntarias de la Sociedad dominante a 30 de junio de 2009, por valor de 38.605 miles de euros, así como la prima de emisión y los resultados del ejercicio, están sujetas, no obstante, a las limitaciones legales para su distribución.

De acuerdo con el Acta de la Junta General Ordinaria de Accionistas de la Sociedad de fecha 30 de mayo de 2008, fue acordada la distribución a los accionistas de un dividendo de 0,08999 euros por acción, por importe total de 10.136.232,72 euros.

La Sociedad, en virtud de lo acordado por la Junta General Ordinaria de Accionistas reunida en fecha de 5 de junio de 2009, aprobó la distribución a los Accionistas de un dividendo por importe total de 4.000 miles de euros.

## g) Gestión del capital

La política de gestión del capital del Grupo ha sido aplicada consistentemente con la descrita en las cuentas anuales consolidadas del Grupo para el ejercicio anual terminado el 31 de diciembre de 2008.

10. Ganancias por acción

## a) Básicas

Las ganancias básicas por acción se calculan dividiendo el beneficio/ (pérdida) del ejercicio atribuible a los tenedores de instrumentos de patrimonio de la dominante entre el promedio ponderado de las acciones ordinarias en circulación durante el periodo de seis meses terminado en 30 de junio de 2009 y 2008 excluidas las acciones propias.

El detalle del cálculo las ganancias básicas por acción es como sigue:

	30.06.2009	31.12.2008	30.06.2008
Beneficio del periodo atribuible a tenedores de instrumentos de patrimonio de la dominante (en miles de euros)	3.180	21.040	29.054
Promedio ponderado de acciones ordinarias en circulación	<u>110.262.630</u>	<u>111.549.481</u>	<u>111.833.136</u>
Ganancias básicas por acción (en euros)	<u>0,028845</u>	<u>0,188614</u>	<u>0,259803</u>

Cabe señalar que para el cálculo de 30 de junio de 2008 se han considerado los valores reexpresados (véase nota 2.b y 2.c).

El beneficio del ejercicio se corresponde con el Beneficio del ejercicio atribuible a tenedores de instrumentos de patrimonio de la dominante.

(Continúa)

## Fluidra, S.A. y Sociedades Dependientes

## Notas a los Estados Financieros Intermedios Resumidos Consolidados

El promedio ponderado de las acciones ordinarias en circulación se ha determinado como sigue:

	Número de acciones		
	30.06.2009	31.12.2008	30.06.2008
Acciones ordinarias en circulación al 1 de enero	112.629.070	112.629.070	112.629.070
Efecto de las acciones propias	( 2.366.440 )	( 1.079.589 )	( 795.934 )
Numero medio ponderado de acciones ordinarias en circulación al 30 de junio / 31 de diciembre	<u>110.262.630</u>	<u>111.549.481</u>	<u>111.833.136</u>

## b) Diluidas

Las ganancias diluidas por acción se calculan ajustando el beneficio del ejercicio atribuible a tenedores de instrumentos de patrimonio de la dominante y el promedio ponderado de las acciones ordinarias en circulación por todos los efectos dilusivos inherentes a las acciones ordinarias potenciales. Dado que no existen acciones ordinarias potenciales con efectos dilusivos, no es necesario efectuar el referido cálculo.

## 11. Provisiones

El detalle de otras provisiones es como sigue:

	Miles de euros					
	30.6.2009		31.12.2008		30.6.2008	
	No corriente	Corriente	No corriente	Corriente	No corriente	Corriente
Garantías	-	1.892	-	1.910	-	1.741
Provisiones para impuestos	3.762	-	3.867	-	3.602	-
Provisiones por compromisos con empleados	2.235	-	1.985	-	2.014	-
Litigios y otras responsabilidades	740	-	792	-	1.857	-
Total	<u>6.737</u>	<u>1.892</u>	<u>6.644</u>	<u>1.910</u>	<u>7.473</u>	<u>1.741</u>

## 12. Pasivos financieros con entidades de crédito

Los nuevos préstamos más significativos firmados durante el primer semestre de 2009 son:

- Préstamo de nominal 10.000 miles de euros firmado el 29 de junio de 2009, con vencimiento 29 de junio de 2014 y tipo de interés fijo del 3,625% hasta el 29 de diciembre de 2009 y variable sobre Euribor 12 meses más margen, solicitado para la reestructuración financiera de corto a largo plazo. El titular del préstamo es Fluidra, S.A.
- Préstamo de nominal 5.000 miles de euros firmado el 10 de febrero de 2009, con vencimiento 10 de febrero de 2016 y tipo de interés fijo del 3,522% hasta el 10 de mayo de 2009 y variable sobre Euribor 3 meses más margen, solicitado para financiar la adquisición de Pacific Industries, S.A.S., Maberplast, S.L. y constitución de Loitech (Ningbo) Heating Equipment, Co. Ltd. El titular del préstamo es Auric Pool, S.A.U.

(Continúa)

## Fluidra, S.A. y Sociedades Dependientes

## Notas a los Estados Financieros Intermedios Resumidos Consolidados

El vencimiento de los préstamos anteriormente mencionados es el siguiente:

Vencimiento	Miles de euros	
	30.06.2009	
Hasta final de año		322
A 2 años		1.910
A 3 años		3.184
A 4 años		3.208
A 5 años		3.234
Más de cinco años		2.931
		<u>14.789</u>

### 13. Política y Gestión de Riesgos

Las políticas de gestión de riesgos del Grupo han sido aplicadas consistentemente con las descritas en las cuentas anuales consolidadas del Grupo para el ejercicio anual terminado el 31 de diciembre de 2008 preparadas en conformidad con las NIIF-UE.

### 14. Variación de existencias de producto terminado y en curso y aprovisionamientos de materia prima

La composición de esta partida de la cuenta de pérdidas y ganancias es la siguiente:

	Miles de euros	
	30.06.2009	30.06.2008
Compras materias primas y auxiliares	150.599	213.272
Variación de mercaderías	(9.095)	(2.654)
Variación de existencias materia prima	1.229	(4.416)
Variación de existencias de producto acabado y en curso	22.153	(9.793)
Dotación provisión obsolescencia	717	1.465
Total	<u>165.603</u>	<u>197.874</u>

### 15. Ingresos por prestación de servicios y trabajos realizados para el inmovilizado

Dentro de este epígrafe se incluye la facturación por servicios de transporte de ventas, otros servicios de logística prestados por el Grupo, así como los trabajos realizados para el inmovilizado.

### 16. Otros ingresos

Este epígrafe incluye principalmente los beneficios procedentes de la venta de inmovilizado material, así como los excesos de provisiones corrientes no relacionados con existencias ni deudores comerciales, no habiéndose producido beneficios procedentes por la venta de inmovilizado material en el periodo de seis meses terminado en 30 de junio de 2009.

(Continúa)

## Fluidra, S.A. y Sociedades Dependientes

## Notas a los Estados Financieros Intermedios Resumidos Consolidados

## 17. Gastos de Personal

Un detalle de los gastos de personal durante los periodos de seis meses terminados en 30 de junio de 2009 y 2008 es como sigue:

	Miles de euros	
	30.06.2009	30.06.2008
Sueldos y salarios	47.652	52.527
Indemnizaciones por despido <sup>(1)</sup>	227	479
Gasto de seguridad social	12.097	13.137
Otros gastos sociales	1.596	2.016
	<u>61.572</u>	<u>68.159</u>

(1) No incluye las indemnizaciones derivadas del proceso de reorganización de la capacidad productiva y de búsqueda de sinergias de distribución que, tal y como se indica en la nota 19, se han registrado en el epígrafe "Otros gastos".


El número medio de empleados durante los periodos de seis meses terminados en 30 de junio de 2009 y 2008, desglosado por categorías, es como sigue:

	30.06.2009	30.06.2008
Dirección	95	168
Comercial, logística y producción	2.723	3.119
Administración y compras	664	598
	<u>3.482</u>	<u>3.885</u>

La distribución por sexos al final del periodo de seis meses terminado en 30 de junio de 2009 del personal y de los Administradores de la Sociedad dominante es como sigue:

Categorías y Niveles	Número	
	Mujeres	Hombres
Consejeros (incluye 1 alto directivo)	-	10

(Continúa)





## Fluidra, S.A. y Sociedades Dependientes

## Notas a los Estados Financieros Intermedios Resumidos Consolidados

**18. Otros Gastos de Explotación**

El detalle de otros gastos es el siguiente:

	Miles de euros	
	30.06.2009	30.06.2008
Arrendamientos y cánones	9.844	9.177
Reparaciones y conservación	3.178	3.578
Servicios de profesionales independientes	4.654	5.227
Gastos empresas trabajo temporal	1.943	4.892
Comisiones	1.810	2.365
Transportes de ventas	12.674	16.484
Primas de seguros	1.596	1.636
Servicios bancarios	699	669
Publicidad y propaganda	3.288	5.153
Suministros	4.686	5.474
Comunicaciones	1.506	1.732
Gastos de viajes	3.066	3.971
Tributos	1.605	1.951
Variación provisiones de tráfico	6.324	2.725
Otros (*)	5.028	5.429
	<u>61.901</u>	<u>70.463</u>

(\*) Incluye material de oficina, servicios logísticos, remuneraciones al Consejo de Administración, garantías, gastos de I+D y otros gastos.

**19. Otros Gastos**

Este epígrafe incluye principalmente las indemnizaciones, pérdidas por baja de inmovilizado y otros gastos asociados a la reorganización de la capacidad productiva y búsqueda de sinergias de distribución.

X

(Continúa)

## Fluidra, S.A. y Sociedades Dependientes

## Notas a los Estados Financieros Intermedios Resumidos Consolidados

**20. Ingresos y Gastos Financieros**

El detalle de los ingresos y gastos financieros es el siguiente:

	Miles de euros	
	30.06.2009	30.06.2008
<b>Ingresos financieros</b>		
Ganancias en el valor razonable de instrumentos financieros	1.741	1.058
Instrumentos financieros derivados mantenidos para negociar	29	202
Otros Ingresos Financieros	1.581	1.062
<b>Total ingresos financieros</b>	<b>3.351</b>	<b>2.322</b>
<b>Gastos financieros</b>		
Intereses por deudas (leasing y préstamos)	( 3.205 )	( 5.263 )
Intereses descuentos de efectos	( 3.270 )	( 2.881 )
Otros gastos financieros	( 262 )	( 174 )
Instrumentos financieros derivados mantenidos para negociar	( 1.883 )	( 61 )
Pérdidas en el valor razonable de instrumentos financieros	( 1.996 )	( 275 )
<b>Total gastos financieros</b>	<b>( 10.616 )</b>	<b>( 8.654 )</b>
<b>Diferencias de cambio</b>		
Diferencias positivas de cambio	2.305	2.266
Diferencias negativas de cambio	( 2.783 )	( 3.249 )
<b>Total diferencias de cambio</b>	<b>( 478 )</b>	<b>( 983 )</b>
<b>Resultado neto</b>	<b>( 7.743 )</b>	<b>( 7.315 )</b>

**21. Impuestos Diferidos e Impuesto Sobre las Ganancias**

Durante el 2008, el Grupo estaba acogido al régimen de la declaración fiscal consolidada a través de dos subgrupos fiscales: Fluidra, S.A. y Swimco Corp S.L. (este último ante la Hacienda Foral Vasca), siendo la cabecera de cada subgrupo la sociedad dominante de dicha consolidación fiscal y la encargada de realizar las correspondientes liquidaciones a la Hacienda Pública. Quedaban fuera de los grupos de consolidación fiscal de territorio común y territorio foral las sociedades no residentes en España y las sociedades residentes que tributaban individualmente tales como Meip Internacional, S.L., MaberPlast, S.L., Togama, S.A., Productes Elastòmers, S.A., Waterchem, A.I.E., ID Electroquímica, S.L., y Calderería Plástica del Norte, S.L. Los beneficios determinados conforme a la legislación fiscal están sujetos a un gravamen del 30% sobre la base imponible de aquellas sociedades ubicadas en territorio español no foral. En relación al territorio foral, el tipo de gravamen es del 28%.

Durante el 2009, el Grupo está acogido al régimen de la declaración fiscal consolidada a través de dos subgrupos fiscales: Fluidra, S.A. y Swimco Corp S.L. (este último ante la Hacienda Foral Vasca), siendo la cabecera de cada subgrupo la sociedad dominante de dicha consolidación fiscal y la encargada de realizar las correspondientes liquidaciones a la Hacienda Pública. Quedan fuera de los grupos de consolidación fiscal de territorio común y territorio foral las sociedades no residentes en España y las sociedades residentes que tributan individualmente tales como Meip Internacional, S.L., Productes Elastòmers, S.A., ID Electroquímica, S.L., Industrias Mecánicas Lago, S.A., Certikin Pool Ibérica, S.L. y Calderería Plástica del Norte, S.L. Los beneficios determinados conforme a la legislación fiscal están sujetos a un gravamen del 30% sobre la base imponible de aquellas sociedades ubicadas en territorio español no foral. En relación al territorio foral, el tipo de gravamen es del 28%.

La Sociedad y el resto de sociedades dependientes (salvo Astral Middle East FZE y Cepex Middle East) tienen la obligación de presentar anualmente una declaración a efectos de Impuesto sobre Sociedades.

(Continúa)

## Fluidra, S.A. y Sociedades Dependientes

## Notas a los Estados Financieros Intermedios Resumidos Consolidados

En fecha 30 de marzo de 2006 la Sociedad realizó una ampliación de capital mediante una aportación no dineraria de acciones acogida al régimen fiscal especial previsto en el título VII, capítulo VIII, del Real Decreto Legislativo 4/2004 de 5 de marzo, por el que se aprueba el Texto Refundido de la Ley del Impuesto sobre Sociedades.

Inicialmente, los accionistas que aportaron títulos en la mencionada operación, se acogieron a dicha exención fiscal, transfiriendo por tanto el compromiso con la administración tributaria por el correspondiente impuesto diferido, a la Sociedad dominante, y ascendiendo el mismo a un importe de 7.790 miles de euros. No obstante, con fecha 31 de marzo de 2006 dichos accionistas firmaron un compromiso de reembolso a la Sociedad dominante por la totalidad del importe acogido a dicha exención, que será exigible en el caso en que las participaciones asociadas a la misma fueran enajenadas por la Sociedad dominante o liquidado el correspondiente impuesto directamente por los accionistas aportantes en el caso que ellos enajenaran total o parcialmente las acciones recibidas en contraprestación de dicha aportación. Por consiguiente, la Sociedad mantenía registrado a 31 de diciembre de 2006, un impuesto diferido a largo plazo y una cuenta a cobrar a largo plazo, ambos por el mencionado importe. En el caso de que se generara el derecho de cobro por parte de la Sociedad a los accionistas aportantes, el importe a pagar por los accionistas aportantes se compensará con los dividendos futuros a repartir por la Sociedad. Tras la enajenación de acciones realizada por los accionistas con fecha 31 de octubre de 2007 con motivo de la salida a Bolsa de la sociedad, este impuesto diferido a largo plazo y la cuenta a cobrar a largo plazo se vieron reducidos a 1.365 miles de euros.


Las partidas cargadas y abonadas directamente a las cuentas del patrimonio neto de los periodos de seis meses terminados en 30 de junio de 2009 y 2008 corresponden a activos financieros disponibles para la venta, instrumentos de cobertura e instrumentos financieros derivados, y han ascendido a 10 miles de euros en 2009 y 86 miles de euros en 2008.

El resto de activos y pasivos por impuestos diferidos registrados en los periodos de seis meses terminados en 30 de junio de 2009 y 2008 han sido contabilizados con cargo o abono a la cuenta de pérdidas y ganancias, excepto por los generados por las combinaciones de negocios y otros conceptos por valor de 2.698 y 331 miles de euros respectivamente.

El detalle del gasto por impuesto sobre las ganancias estimado es como sigue:

	Miles de euros	
	30.06.2009	30.06.2008
Impuesto corriente		
Del ejercicio	4.975	14.272
Deducciones fiscales	( 58 )	( 720 )
Ajustes de ejercicios anteriores	( 135 )	( 209 )
Otros	5	-
Impuestos diferidos		
Origen y reversión de diferencias temporarias	( 279 )	( 1.670 )
Crédito por bases imponibles negativas y deducciones	( 3.461 )	-
<b>Total gasto por impuesto sobre las ganancias</b>	<b>1.047</b>	<b>11.673</b>

(Continúa)



## Fluidra, S.A. y Sociedades Dependientes

## Notas a los Estados Financieros Intermedios Resumidos Consolidados

Una conciliación del impuesto corriente con el pasivo neto por impuesto sobre las ganancias corrientes es como sigue:

	Miles de euros		
	30.06.2009	31.12.2008	30.06.2008
Impuesto corriente	4.917	11.598	13.552
Retenciones y pagos a cuenta realizados durante el ejercicio	( 1.760 )	( 11.420 )	( 3.654 )
Activos por impuestos sobre las ganancias corrientes	-	-	( 166 )
Pasivos adicionales combinaciones de negocio producidas	-	138	687
Impuesto a pagar ejercicio 2007	-	( 167 )	1.616
Impuesto a pagar ejercicio 2008	500	-	-
	<u>3.657</u>	<u>149</u>	<u>12.035</u>

La relación existente entre el gasto por impuesto sobre las ganancias y el beneficio de las actividades continuadas es como sigue:

	Miles de euros	
	30.06.2009	30.06.2008
Beneficio del ejercicio antes de impuestos de actividades continuadas	5.047	42.210
Beneficio al 30%	1.514	12.663
Efecto de la aplicación de tipos impositivos en diferentes países	407	( 145 )
Diferencias permanentes	262	249
Compensación de bases imponibles negativas no reconocidas en ejercicios anteriores	( 286 )	( 245 )
Diferencias en el gasto por impuesto de ejercicios anteriores	( 135 )	( 209 )
Deducciones fiscales	( 758 )	( 720 )
Efecto del cambio en el tipo impositivo en España	( 9 )	-
Otros	52	80
Gasto por impuesto sobre las ganancias	<u>1.047</u>	<u>11.673</u>

Las bases imponibles pendientes de compensar y las deducciones pendientes registradas en los estados financieros consolidados del Grupo a 30 de junio de 2009 son las siguientes:

	Miles de euros
	30.06.2009
Deducciones	2.639
Bases imponibles negativas	<u>1.421</u>
	<u>4.060</u>

El Grupo ha reconocido dichos activos debido a que espera recuperarlos mediante ganancias fiscales futuras.

(Continúa)

## Fluidra, S.A. y Sociedades Dependientes

## Notas a los Estados Financieros Intermedios Resumidos Consolidados

Las bases imponibles pendientes de compensar y deducciones no registrados en los estados financieros consolidados del Grupo son los siguientes:

	Miles de euros	
	30.06.2009	30.06.2008
Deducciones	1.817	1.775
Bases imponibles negativas	2.488	1.933
	<u>4.305</u>	<u>3.708</u>

Los importes y plazos de reversión de las deducciones pendientes al 30 de junio de 2009 son los que siguen:

Años	Miles de euros	Último año
2007	1.758	2.017
2008	19	2.018
2009	40	2.019
	<u>1.817</u>	

Los importes y plazos de reversión de las bases imponibles negativas pendientes de compensar son los que siguen:

Año	Miles de euros	Último año
2001	18	2021
2002	94	2022
2004	37	2011
2004	104	2009
2005	106	2010
2005	264	2012
2005	55	2020
2005	3	2025
2006	401	2011
2006	230	2013
2006	29	2021
2006	171	2026
2007	2	2012
2007	423	2022
2008	981	2023
2009	324	2014
2009	42	2024
2009	77	2029
2002-2009	<u>5.039</u>	Pérdidas sin límite temporal para su compensación
	<u>8.400</u>	

(Continúa)

## Fluidra, S.A. y Sociedades Dependientes

## Notas a los Estados Financieros Intermedios Resumidos Consolidados

Las sociedades del Grupo tienen abiertos a inspección por las autoridades fiscales todos los impuestos que le son aplicables para todos los años que legalmente pueden estar abiertos a inspección en cada país. No se espera que se devenguen pasivos adicionales de consideración para las Sociedades en caso de inspección.

Para las sociedades españolas los ejercicios abiertos a inspección son los siguientes:

Impuesto	Ejercicios abiertos
Impuesto sobre Sociedades	Del 2005 al 2009
Impuesto sobre el Valor Añadido	Del 2006 al 2009
Impuesto sobre la Renta de las Personas Físicas	Del 2006 al 2009
Impuesto de Actividades Económicas	Del 2006 al 2009

Con carácter puntual las sociedades Europeenne de Couverteurs Automatiques, S.A.R.L. Irrigaronne, S.A.S., tienen inspecciones en curso de las cuales no se prevé se deriven pasivos significativos para el grupo Fluidra.

Los Administradores de la Sociedad consideran que, en caso de inspección, la posibilidad de que surjan pasivos contingentes es remota y, en cualquier caso, la deuda tributaria adicional que de ellos pudiera derivarse no afectaría significativamente a los estados financieros consolidados del Grupo tomados en su conjunto.

## 22. Saldos y Transacciones con Partes Vinculadas

Los detalles de los saldos deudores y acreedores con entidades vinculadas y de las principales características de los mismos se presentan a continuación:

	Miles de euros					
	30.06.2009		31.12.2008		30.06.2008	
	Saldos deudores	Saldos acreedores	Saldos deudores	Saldos acreedores	Saldos deudores	Saldos acreedores
Clientes	1.440	-	1.043	-	1.551	-
Deudores	525	-	499	-	482	-
Proveedores	-	1.435	-	1.476	-	2.569
Acreedores	-	187	-	417	-	25
<b>Total corriente</b>	<b>1.965</b>	<b>1.622</b>	<b>1.542</b>	<b>1.893</b>	<b>2.033</b>	<b>2.594</b>

### a) Transacciones del Grupo consolidado con partes vinculadas

Las operaciones con partes vinculadas en vigor son propias del tráfico ordinario de la Sociedad y han sido realizadas a condiciones de mercado e incluyen fundamentalmente las siguientes transacciones:

- a. Compras de producto acabado en particular, compras de spas y accesorios a Iberspa, S.L.
- b. Contratos de arrendamiento de Inmuebles entre el Grupo e Inmobiliaria Traisa, S.A., Constralsa, S.L. y Stick Immobiliere incluido dentro de los gastos por servicios.
- c. Ventas de componentes y materiales necesarios producidos por el Grupo para la fabricación de spas a Iberspa.
- d. Prestación de servicios por el Grupo a Iberspa, S.L.

(Continúa)

## Fluidra, S.A. y Sociedades Dependientes

## Notas a los Estados Financieros Intermedios Resumidos Consolidados

Los importes de las transacciones del Grupo consolidado con partes vinculadas son los siguientes:

	Miles de euros					
	30.06.2009			30.06.2008		
	Entidades asociadas	Negocios conjuntos	Entidades vinculadas	Entidades asociadas	Negocios conjuntos	Entidades vinculadas
Ventas	261	3.149	372	217	3.439	595
Ingresos servicios	6	163	104	6	1	401
Compras	-	(8)	(2.466)	-	-	(4.153)
Gastos servicios y otros	(440)	-	(1.949)	(318)	(20)	(1.410)

b) **Información relativa a Administradores de la Sociedad dominante y personal clave de la dirección del Grupo**

No existen anticipos y créditos otorgados al personal clave de la Dirección y los Administradores.

Las remuneraciones recibidas por el personal clave de la Dirección y por los Administradores de la Sociedad se desglosan como sigue:

	Miles de euros	
	30.06.2009	30.06.2008
Total personal clave de la dirección	864	1.130
Total Administradores de la Sociedad dominante	571	558

Los miembros del Consejo de Administración de la Sociedad han percibido un total de 431 miles de euros en el periodo de seis meses terminado en 30 de junio de 2009 (412 miles de euros en el mismo periodo de 2008) respectivamente de las sociedades consolidadas donde son consejeros. Adicionalmente, como función ejecutiva, han percibido un total de 140 miles de euros en el periodo de seis meses terminado en 30 de junio de 2009 (176 miles de euros en el mismo periodo del ejercicio 2008). Asimismo, los miembros del Consejo de Administración han percibido en concepto de compensación por gastos de viaje y desplazamiento un importe de 22 miles de euros (38 miles de euros en 2008).

La Sociedad tiene asumido con un alto directivo de la misma un compromiso por pensiones que consiste en un complemento de rentas en el caso de invalidez permanente absoluta en activo. Este compromiso ha sido exteriorizado mediante una póliza de seguros de vida por la que la Sociedad ha reconocido durante el periodo de seis meses terminado en 30 de junio de 2009 un gasto por importe de 1.686 euros.

A parte de lo anterior, el Grupo no tiene contraídas obligaciones en materia de pensiones y de seguros de vida respecto a los miembros anteriores o actuales del Consejo de Administración ni el personal clave de la dirección, ni tiene obligaciones asumidas por cuenta de ellos a título de garantía.

Adicionalmente, con fecha 5 de septiembre de 2007 se aprobó un plan de participación en el capital social de la Sociedad dirigido a los miembros del equipo directivo, que supuso un gasto de 98 miles de euros en el periodo de seis meses terminado en 30 de junio de 2008. Al 30 de junio de 2009 no se ha registrado importe alguno por dicho concepto (ver nota 23).

(Continúa)

## Fluidra, S.A. y Sociedades Dependientes

## Notas a los Estados Financieros Intermedios Resumidos Consolidados

c) **Transacciones ajenas al tráfico ordinario o en condiciones distintas de mercado realizadas por los Administradores de la Sociedad dominante**

Durante el periodo de seis meses terminado en 30 de junio de 2009, los Administradores de la Sociedad dominante no han realizado con la Sociedad ni con sociedades del Grupo operaciones ajenas al tráfico ordinario o en condiciones distintas a las de mercado.

23. **Otros Compromisos y Contingencias**a) **Garantías y avales**

Al 30 de junio de 2009, el Grupo mantiene presentada garantía hipotecaria sobre varios activos para la obtención de un préstamo bancario, cuyo capital pendiente de amortización al 30 de junio de 2009 asciende a un importe de 6.476 miles de euros.

Al 30 de junio de 2009, el Grupo tiene presentados avales ante entidades bancarias y otras sociedades por importe de 7.494 miles de euros (2.551 miles de euros en 2008).

b) **Compromisos de compra a minoritarios**

El Grupo tiene contraídos compromisos de compra sobre acciones de algunas de sus participadas que le pueden permitir en un futuro aumentar su participación en ellas:

- IDEGIS: Opción de compra del 10% del capital social cuyo plazo de ejercicio comenzará en el momento en que los beneficios después de impuestos de la sociedad alcancen la cifra de 1.650 miles de euros y finalizará el 31 de diciembre de 2017. El precio de ejercicio de compra está sujeto a la evolución de los resultados de dicha sociedad hasta el momento del ejercicio de la opción, con un mínimo de 1.155 miles de euros.

Adicionalmente, en el caso de SSA e IDEGIS, los accionistas minoritarios de estas compañías tienen un derecho de venta que podría suponer, en el caso de cumplimiento de determinadas condiciones, un compromiso de compra. Dichas condiciones no se cumplen a 30 de junio de 2009.

- IDEGIS: Opción de venta del 30% del capital social de dicha sociedad cuyo plazo de ejercicio está comprendido entre el 1 de enero de 2018 y el 31 de diciembre de 2023 siempre que se haya ejecutado la opción de compra del 10% anteriormente mencionada. El precio de ejercicio de la opción de venta está sujeto a la evolución de los resultados de dicha sociedad hasta el momento de ejercicio de la opción.
- SSA: Opción de venta del 5% del capital social de dicha sociedad cuyo plazo de ejercicio está comprendido entre el 15 de diciembre de 2009 y el 31 de diciembre de 2012. El precio de la opción es de 365 miles de euros más Euribor a 12 meses devengado desde 1 de enero de 2004.

Las opciones de venta de ATH, Pacific Industries, SPEI y CALPLAS ya figuran en el pasivo del Balance a 30 de junio de 2009 por importe de 2.425, 2.613, 171 y 1.664 miles de euros, respectivamente.

c) **Plan de participación en el capital social para el equipo directivo**

La Junta General de accionistas en su reunión de 5 de septiembre de 2007, aprobó la realización de un plan de participación en el capital social de la Sociedad dirigido a miembros del equipo directivo, incluidos consejeros ejecutivos.

Por acuerdo adoptado por el Consejo de Administración, el 11 de diciembre de 2007, se ha instrumentado el Plan a través de la concesión a los beneficiarios de un determinado número de unidades sobre acciones ("RSUs"), que, en su caso, se convertirán en acciones de la Sociedad transcurrido un plazo de cuatro años o "periodo de creación de valor". La fecha de concesión del Plan es 1 de enero de 2008.

(Continúa)



## Fluidra, S.A. y Sociedades Dependientes

## Notas a los Estados Financieros Intermedios Resumidos Consolidados

Las RSUs son gratuitas e intransmisibles, otorgan a su titular la posibilidad de recibir una acción de la Sociedad por cada RSU concedida, en función del cumplimiento de los objetivos de incremento de valor de las acciones de la Sociedad así como del incremento del valor del negocio del Grupo durante el periodo de duración del Plan respecto del que tuvieron en el momento de la Oferta. En tanto las RSUs no se conviertan en acciones de la Sociedad no atribuyen a su titular la condición de accionista de ésta, no confieren al beneficiario el derecho a recibir más RSUs en el futuro, por tratarse de una concesión aislada, que no consolida ni asegura futuras concesiones.

Según acuerdo adoptado por el Consejo de Administración el 11 de diciembre de 2007, el número de acciones ordinarias máximo a entregar a los beneficiarios del Plan en función del cumplimiento de los objetivos mencionados en el párrafo anterior ascenderá a 646.150 acciones.

A 30 de junio de 2009 las condiciones de rendimiento y servicio correspondientes al objetivo del incremento de valor del negocio del Grupo supone un devengo de gasto de personal próximo a cero. Como consecuencia no se ha registrado importe alguno por dicho concepto. (A 30 de junio de 2008, se habían registrado 98 miles de euros por dicho concepto).

**24. EBITDA**

En la cuenta de pérdidas y ganancias consolidada se ha indicado el importe correspondiente a EBITDA, cuya magnitud a efectos de los presentes estados financieros se define de la siguiente forma:

Ventas de mercaderías y producto acabado + Ingresos por prestaciones de servicios (véase nota 15) – Variación de existencias de producto terminado y en curso y aprovisionamientos de materia prima - Gastos de personal - Otros gastos de explotación + Participación en resultados del ejercicio de las asociadas contabilizadas aplicando el método de la participación.

Cálculo EBITDA ejercicios 2009 y 2008

	Miles de euros	
	30.06.2009	30.06.2008
Ventas de mercaderías y productos terminados	320.018	395.536
Ingresos por prestaciones de servicios	7.024	6.924
Variación de existencias de producto terminado y en curso y aprovisionamientos de materia prima	( 165.603 )	( 197.874 )
Gastos de personal	( 61.572 )	( 68.159 )
Otros gastos de explotación	( 61.901 )	( 70.463 )
Participación en beneficios / (pérdidas) del ejercicio de sociedades contabilizadas aplicando el método de la participación	( 59 )	( 36 )
<b>EBITDA</b>	<b>37.907</b>	<b>65.928</b>

**25. Acontecimientos posteriores al cierre**


No se han producido acontecimientos posteriores al cierre.

(Continúa)

## Fluidra, S.A. y Sociedades Dependientes

## Notas a los Estados Financieros Intermedios Resumidos Consolidados

De conformidad a lo previsto en el art. 12 del R.D. 1362/2007, el Consejo de Administración de Fluidra, S.A. el 27 de agosto de 2009, formula los estados financieros intermedios resumidos consolidados de conformidad con las Normas Internacionales de Información Financiera adoptadas por la Unión Europea (integrados por los balances de situación intermedios resumidos consolidados, las cuentas de pérdidas y ganancias intermedias resumidas consolidadas, los estados del resultado global intermedios resumidos consolidados, los estados de cambios en el patrimonio neto intermedios resumidos consolidados, los estados de flujos de caja intermedios resumidos consolidados y las notas a los estados financieros intermedios resumidos consolidados) correspondientes a los periodos de seis meses terminados en 30 de junio de 2009 y 2008, firmando todos ellos en la presente hoja, en señal de conformidad, así como a su vez por el Secretario del Consejo de Administración D. Albert Collado Armengol en cada una de las hojas de los documentos mencionados a efectos de identificación.





---

 Don Juan Planes Vila

---

 Bansabadell Inversió i Desenvolupament, S.A.

Don Carlos Ventura Santamans




---

 Don Eloy Planes Gorts




---

 Don Richard Cathcart





---

 Don Bernat Garrigós Castro

---

 Don Kam Son Leong





---

 Don Oscar Serra Duffo





---

 Don Juan Ignacio Acha-Orbea Echeverría




---

 Don Bernardo Corbera Serra




---

 Grupo Corporativo Empresarial de la Caja de Ahorros y Monte de Piedad de Navarra, S.A.U.  
 Don Eduardo López Milagro

FLUIDRA, S.A.  
Y SOCIEDADES DEPENDIENTES

Detalle de la razón y objeto social  
de las sociedades dependientes, asociadas  
y multigrupo participadas directa e indirectamente

Sociedades dependientes, consolidadas de acuerdo con el método de integración global

- Astral Pool, S.A.U., con domicilio social en Sabadell (Barcelona), se dedica a la tenencia y disfrute de participaciones sociales y acciones, y al asesoramiento, dirección y administración de las sociedades en las que mantiene una participación.
- Astral Pool España, S.A.U., con domicilio social en Polinyà (Barcelona), se dedica a la fabricación, compraventa y distribución de toda clase de maquinaria, equipos, componentes y partes de maquinaria, instrumentos, accesorios y productos específicos para piscinas, riego y tratamiento y purificación de aguas.
- SCi 11 Rue Denfert Rochereau, con domicilio social en Saint Dennis (Francia), se dedica a la actividad inmobiliaria.
- Astral Piscine, S.A.S., con domicilio social en Perpignan (Francia), tiene como objeto social la fabricación, compraventa, distribución, comercialización, exportación e importación de toda clase de productos específicos para piscinas.
- Astral Pool Belgique, S.R.L. con domicilio social en Carcelles (Bélgica), tiene como objeto social la fabricación, compraventa, distribución, comercialización, exportación e importación de toda clase de productos específicos para piscinas.
- Astral UK, Ltd., con domicilio social en Hants (Inglaterra), tiene por objeto social la fabricación, compraventa, distribución, comercialización, exportación e importación de toda clase de productos específicos para piscinas.
- Mercamaster Group, S.L.U., con domicilio social en Sabadell (Barcelona), tiene por objeto social la intermediación de comercio y de servicios.
- Astral Pool Deutschland, GMBH, con domicilio social en Hirschberg (Alemania), tiene por objeto social la fabricación, compraventa, distribución, comercialización, exportación e importación de toda clase de productos específicos para piscina.
- Astral Italia, S.P.A., con domicilio social en Brescia (Italia), tiene por objeto social la fabricación, compraventa, distribución, comercialización, exportación e importación de toda clase de productos específicos para piscina.
- Fluidra Italia, S.R.L. (antes denominada Astral Service, S.R.L.), con domicilio social en Brescia (Italia), tiene por objeto social la prestación de servicios y actividad inmobiliaria.
- Astral Pool Switzerland, S.A., con domicilio social en Bedano (Suiza) tiene como actividad principal la comercialización de material de piscina.
- Astral Export, S.A., con domicilio social en Barberà del Vallés (España), se dedica al comercio, tanto interior como exterior, de toda clase de productos y mercancías, consistiendo su actividad principal en la comercialización de artículos relacionados con piscinas, adquiridos básicamente a sociedades vinculadas.
- Astral Middle East, Fze., con domicilio social en Jebel Ali (Dubai), dedicada a la comercialización de equipos para piscinas y tratamiento de aguas, así como accesorios relacionados.

FLUIDRA, S.A.  
Y SOCIEDADES DEPENDIENTES

Detalle de la razón y objeto social  
de las sociedades dependientes, asociadas  
y multigrupo participadas directa e indirectamente

- Astral Havuz Ekipmanlari, S.V.T.A., con domicilio social en Kartal (Turquía), se dedica a la importación de equipos, productos químicos y otros materiales auxiliares necesarios para piscinas, y su posterior distribución
- Maghrebine Des Equipements d'Eau, S.A.R.L., con domicilio social en Casablanca (Marruecos), y cuyo objeto social es la importación, exportación, fabricación, comercialización, venta y distribución de material de componentes de piscinas, de riego y tratamiento de las aguas.
- Astral Bazénové Příslušenství Spol. S.R.O., con domicilio social en Praha-Vychod (República Checa), tiene como actividad principal la comercialización de accesorios para piscinas.
- Astral Scandinavia, A/S, con domicilio social en Roedekro (Dinamarca), es una empresa importadora de componentes técnicos y equipos para todo tipo de procesos de tratamientos de aguas.
- Zao "Astral Sng", con domicilio social en Moscú (Rusia), tiene como actividad principal la compra de material de piscinas para su posterior venta en el mercado nacional.
- Magyar Astral Pool, Kft., con domicilio social en Budapest (Hungría), tiene como actividad principal la comercialización y montaje de maquinaria y accesorios para piscinas, riego y tratamiento y purificación de aguas.
- Astral Pool Polska SP. Z.o.o., con domicilio social en Wroclaw (Polonia), tiene como actividad principal la comercialización de accesorios para piscinas.
- Astral Pool Chile, S.A., con domicilio social en Santiago de Chile (Chile), tiene como actividad principal la distribución y comercialización de productos específicos para piscinas, riego y tratamiento y purificación de aguas.
- Astral Pool México, S.A. de C.V., con domicilio social en Tlaquepaque (México), tiene como actividad principal la comercialización de material para piscina.
- Astral Products, Inc., con domicilio social en Jacksonville (Estados Unidos), se dedica a la comercialización de productos y accesorios relacionados con piscina.
- Astral India PVT LTD, con domicilio social en Mumbai (India), tiene como actividad principal la comercialización de material para piscina.
- Marazul Importação, Exportação, Comércio e Indústria Limitada, con domicilio social en São Domingo da Rana (Portugal), se dedica a la fabricación, compraventa, distribución, comercialización, exportación e importación de toda clase de productos específicos para piscinas.
- Pool Supplier, S.L.U., con domicilio social en Polinyà (Barcelona), se dedica a la compraventa de toda clase de productos específicos para piscinas así como a la distribución de éstos entre empresas del grupo.
- Astral Pool Group, S.L.U., con domicilio social en Sabadell (España), tiene como objeto social la actividad económica auxiliar de prestación de servicios administrativos, de asesoramiento jurídico, financiero y contable, gestión y formación de personal, servicios informáticos, de investigación y desarrollo y de marketing.
- Astral Pool Hellas, S.A., con domicilio social en Aspropyrgos (Grecia), tiene como actividad principal la distribución de productos relacionados con piscinas.
- Ya Shi Tu (Ningbo Water Treatment Equipment, LTD), con domicilio social en Donquiao Town (China), tiene como actividad principal la comercialización de productos para la piscina.



FLUIDRA, S.A.  
Y SOCIEDADES DEPENDIENTES

Detalle de la razón y objeto social  
de las sociedades dependientes, asociadas  
y multigrupo participadas directa e indirectamente

- Catpool SA de C.V., con domicilio social en Mexico DF (Mexico) , tiene como actividad principal la compra, venta y distribución de productos químicos relacionados con mantenimiento de piscinas y sistemas de aguas.
- Astral Pool Australia PTY LTD, con domicilio social en Melbourne (Australia), tiene como actividad principal la compra, venta, producción y distribución de maquinaria, equipos, productos y equipos especiales de mantenimiento de piscinas y sistemas de aguas.
- Astral Pool Hongkong CO. LTD, con domicilio social en HongKong (HongKong), tiene como actividad principal la comercialización de accesorios relacionados con piscinas.
- Astral Pool Singapore PTE LTD, con domicilio social en Singapur (Singapur), tiene como actividad principal la comercialización de accesorios relacionados con piscinas.
- Astral Pool Balkans JSK , con domicilio social en Plovdiv (Bulgaria), tiene como actividad principal la compra, venta y distribución de maquinaria, equipos, materiales, productos y equipos especiales de mantenimiento de piscinas y sistemas de aguas.
- Ya Shi Tu Swimming Pool Equipment (Shanghai) Co. Ltd. con domicilio social en Tower E, Building 18, nº 238, Nandandong Road, Xu Hui District (Shanghai), tiene como actividad principal la comercialización de productos para la piscina.
- MTH Moderne Wassertechnik AG, con domicilio social en Gilching (Alemania), tiene como actividad principal la compra, venta, producción y distribución de maquinaria, equipos, productos y equipos especiales de mantenimiento de piscinas y sistemas de aguas.
- Blue Water Parts, S.A.S., con domicilio social en Villeurbanne (Francia) se dedica principalmente a la venta de recambios de material de piscina.
- Astral Pool Cyprus, LTD con domicilio social en Limassol (Chipre), tiene como actividad principal la distribución de productos relacionados con piscinas.
- Metalast, S.A.U., con domicilio social en Polinyà (Barcelona), se dedica a la fabricación de artículos metálicos, calderería, mobiliario urbano y a la venta al mayor de accesorios.
- Unipen, S.L.U., con domicilio social en Polinyà (Barcelona), tiene por objeto social el comercio al mayor interindustrial de productos.
- Poltank, S.A.U., con domicilio social en Tortellà (Girona), y cuyo objeto social es la fabricación y comercialización de filtros para piscinas a través de inyección, proyección o laminados.
- Sacopa, S.A.U., con domicilio social en Sant Jaume de Llierca (Girona), tiene como actividad principal la transformación y comercialización de materias plásticas.
- Unistral Recambios, S.A.U., con domicilio social en Massanet de la Selva (Girona), tiene por objeto social la fabricación, compraventa y distribución de maquinaria, accesorios, recambios, piezas y productos específicos para el tratamiento y purificación de aguas en general.
- Talleres del Agua, S.L., con domicilio social en el Polígono Industrial de Barros, Ayuntamiento de los Corrales de Buelna (Cantabria), tiene por objeto social la construcción, venta, instalación, climatización y mantenimiento de piscinas, así como la fabricación, compraventa, importación y exportación de todo tipo de utensilios propios de piscinas.
- Maber Plast, S.L., con domicilio social en Sant Joan les Fonts (Girona), y que tiene por objeto la transformación de materias plásticas.

FLUIDRA, S.A.  
Y SOCIEDADES DEPENDIENTES

Detalle de la razón y objeto social  
de las sociedades dependientes, asociadas  
y multigrupo participadas directa e indirectamente

- Togama, S.A., con domicilio social en Villareal (Castellón), y que tiene por objeto social la fabricación de aisladores y piezas aislantes de material cerámico para instalaciones eléctricas.
- Llierca Naus, S.A., con domicilio social en Sant Jaume de Llierca (Girona), alquila sus instalaciones industriales a varias sociedades del Grupo.
- Exex Pool, S.L., con domicilio social en Polinyà (Barcelona), tiene como actividad principal la prestación de servicios administrativos, de asesoramiento jurídico, financiero y contable, gestión y formación del personal, servicios informáticos, de investigación y desarrollo y de marketing.
- Auric Pool, S.A.U., con domicilio social en Polinyà (Barcelona), tiene como actividad la tenencia y disfrute de participaciones sociales y acciones, y el asesoramiento, dirección y administración de las sociedades en las que mantiene una participación.
- Productes Elastomers, S.A., con domicilio social en Sant Joan Les Fonts (Girona), se dedica a la fabricación de piezas moldeadas de caucho, así como toda clase de artículos de caucho natural y sintético; la ejecución y desarrollo de técnicas para el mantenimiento de cilindros de presión; su reparación y rectificado; y en general, la elaboración, fabricación y transformación de todo tipo de productos de caucho, goma y plástico.
- Ningbo Linya Swimming Pool & Water Treatment Co. Ltd., con domicilio social en Ningbo (China), tiene como objeto social el diseño, investigación, desarrollo y producción de equipos de piscina y desinfección del agua, bombas, deshumificadores, productos metálicos, productos plásticos y revestimientos vítreos.
- Turcat Polyester Sanayi Ve Ticaret A.S., con domicilio social en Estambul (Turquía), tiene como objeto social la producción, importación, exportación y comercialización de productos y accesorios, filtros de depuración y productos químicos.
- Europeenne de Couverteurs Automatiques, S.A.R.L., con domicilio social en Perpignan (Francia), tiene como objeto social la fabricación de coberturas automáticas para piscinas.
- Rotoplastics, S.L. con domicilio en Saint Antonin Noble Val (Francia), tiene como objeto social la fabricación de material para la piscina y tratamiento del agua
- Aquant Trading Co, LTD, con domicilio en Shanghai tiene como social la comercialización, importación y exportación de equipos de piscina, accesorios y otros componentes relacionados con el sector de la piscina, así como prestación de servicios relacionados a su objeto social.
- Ningbo Dongchuan Swimmingpool, con domicilio en Ningbo (China), tiene por objeto social la producción e instalación de equipos de piscina, cepillos, productos de plástico y aluminio, termómetros industriales, equipos de desinfección del agua y equipos de test del agua. Importación y exportación de tecnología para propio uso o como agente.
- ID electroquímica, S.L., con domicilio en Alicante, tiene por objeto social la venta de toda clase de máquinas de desarrollo de procesos y reactores electroquímicos.
- Pacific Industries, S.A.S, con domicilio social en Boulazac (Francia), tiene por objeto social la fabricación y almacenaje de material para el tratamiento del agua, equipos de filtración y accesorios domésticos e industriales.
- Swimco Corp., S.L., con domicilio social en Munguía (Vizcaya), tiene como objeto social la tenencia y disfrute de participaciones sociales, valores mobiliarios y demás títulos valores y el asesoramiento, dirección y administración de las sociedades en las que la Sociedad mantenga participaciones.

X

FLUIDRA, S.A.  
Y SOCIEDADES DEPENDIENTES

Detalle de la razón y objeto social  
de las sociedades dependientes, asociadas  
y multigrupo participadas directa e indirectamente

- Meip Internacional, S.L., con domicilio social en Barberà del Vallès (Barcelona), se dedica a la venta de productos, accesorios y materiales para piscinas.
- Manufacturas Gre, S.A., con domicilio social en Munguia (Vizcaya), tiene por objeto social la fabricación y comercialización de productos, accesorios y materiales relacionado con la piscina.
- Gre, Aqua and Pool, S.L. con domicilio social en Munguia Vizcaya (España). La actividad principal de la Sociedad se concreta en el objeto social que consiste en la distribución y venta de piscinas y s.p.a.s.
- Certikin Italia, S.p.A. con domicilio social en Brescia (Italia), tiene por objeto social la fabricación, compraventa, distribución, comercialización, exportación e importación de toda clase de productos específicos para piscina.
- Me 2000, S.R.L. con domicilio social en Brescia (Italia), tiene por objeto social la promoción y arrendamiento de inmuebles.
- Certikin Internacional, Ltd., con domicilio social en Witney Oxon (Inglaterra), tiene como actividad principal la comercialización de productos para la piscina.
- Hydroswim International, S.A.S. (anteriormente denominada MMC, S.A.S.), con domicilio social en La Chevroliere (Francia), tiene como actividad principal la fabricación y comercialización de filtros y bombas para piscinas.
- Industrias Mecánicas Lago, S.A., con domicilio social en Sant Julià de Ramis (Girona), tiene por objeto social la fabricación y comercialización de bombas de trasiego de líquidos y fluidos, piscinas y sus accesorios.
- Certikin Pool Ibérica S.L., con domicilio social en Palafròlles (Barcelona), tiene como actividad principal la comercialización de productos para la piscina.
- Certikin Swimming Pool Products India Private Limited, con domicilio social en Bangalore (India), tiene como actividad principal la comercialización de productos para la piscina.
- Cepex Holding, S.A.U. con domicilio social en La Garriga (Barcelona, España), tiene como actividad principal la gestión de sociedades de cartera.
- Cepex, S.A.U. con domicilio social en Granollers (Barcelona, España), tiene como actividad principal la fabricación, manufactura y distribución de material plástico por sistema de inyección y, en particular, piezas de plástico para valvulería.
- Valvules i Racords Canovelles, S.A. con domicilio social en La Garriga (Barcelona, España), tiene como actividad principal la fabricación, manufactura y distribución de piezas de material plástico por el sistema de inyección y, en particular, piezas de plástico para valvulería.
- Manufactures de Plastics Sola, S.A.U. con domicilio social en Vic (Barcelona, España), tiene como actividad principal la fabricación de moldes para la conducción de fluidos.
- Pro Cepex, S.A.R.L.. con domicilio social en Casablanca (Marruecos), tiene como actividad principal la comercialización de productos de conducción de fluidos.
- Ningbo Xi Pei Valves And Fittings. con domicilio social en Beilun (Ningbo China), tiene como actividad principal la fabricación y ensamblaje de válvulas, accesorios y moldes, así como su comercialización y servicio post-venta.

FLUIDRA, S.A.  
Y SOCIEDADES DEPENDIENTES

Detalle de la razón y objeto social  
de las sociedades dependientes, asociadas  
y multigrupo participadas directa e indirectamente

- Cepex Portugal, con domicilio social en Quinta Do Anjo (Portugal), tiene como actividad principal la comercialización de productos de conducción de fluidos.
- Cepex, S.R.L.. con domicilio social en Bedizzole (Brescia Italia), tiene como actividad principal la comercialización de productos de conducción de fluidos.
- Cepex USA Inc. con domicilio social en Jacksonville (Florida U.S.A.), tiene como actividad principal la comercialización de productos de conducción de fluidos.
- Cepex Mexico, S.A. de CV. con domicilio social en Ciudad de Mexico (Mexico), tiene como actividad principal la comercialización de productos de conducción de fluidos.
- Agro Cepex, S.A.R.L.. con domicilio social en Casablanca (Marruecos), tiene como actividad principal la comercialización de productos de conducción de fluidos.
- Cepex GmbH, con domicilio social en Munich (Alemania), tiene como actividad principal la comercialización de productos de conducción de fluidos.
- Cepex Middle East, F.Z.E.. con domicilio social en Dubai (Emirados Arabes Unidos), tiene como actividad principal la comercialización de productos de conducción de fluidos.
- Irrigaronne, S.A.S. con domicilio social en Zone Industriekke 47550, 47000 Agen (Francia) tiene como actividad el montaje y reparación de instalaciones hidráulicas relativas a la irrigación, la hidráulica agrícola, la motocultura.
- Neokem Grup, S.A. con domicilio social en Barberá del Vallès (Barcelona España), tiene como actividad principal la prestación de servicios de gestión administrativa.
- Inquide, S.A., con domicilio social en Polinyà (Barcelona), tiene como actividad principal la fabricación de productos y especialidades químicas en general con exclusión de los farmacéuticos.
- Inquide Flix, S.A., con domicilio social en calle Mogoda 75, de Barberá del Vallés (Barcelona), tiene como actividad principal la fabricación, compraventa, distribución y comercialización de ácido tricloro isocianúrico (ATIC).
- Iwerquímica, S.L., con domicilio social en calle Río Gállego, 27 de Cuarte de Huerva (Zaragoza), tiene como actividad principal la fabricación y comercialización de productos químicos para la desinfección del agua.
- CTX, S.A., con domicilio social en calle Pintor Fortuny, 6 de Polinyà (Barcelona), tiene como actividad principal la comercialización de productos químicos para la desinfección del agua.
- SENTEX, S.A.R.L. con domicilio social en Perpignan (Francia), tiene como actividad principal la comercialización de productos químicos para la desinfección del agua.
- CTX Chemicals, S.R.L., con domicilio social en Bedizzole (Brescia Italia), tiene como actividad principal la comercialización de productos químicos para la desinfección del agua.
- Aquaambiente, S.A. , con domicilio social en Estrada Nacional 249 - Parque Industrial Cabra Figa, Lote 15 Cabra Figa (Portugal), tiene como actividad principal la comercialización de productos químicos para la desinfección del agua..
- Waterchem, S.L., con domicilio social en calle Mogoda 75, de Barberá del Vallés, (Barcelona), tiene como actividad principal ofrecer servicios a las sociedades del grupo.



FLUIDRA, S.A.  
Y SOCIEDADES DEPENDIENTES

Detalle de la razón y objeto social  
de las sociedades dependientes, asociadas  
y multigrupo participadas directa e indirectamente

- SNTE Agua Group, S.A, con domicilio social en C/Mogoda 75 P.Industrial Can Salvatella (Barberà del Vallès - España), tiene como actividad principal la tenencia de participaciones de Sociedades del Grupo.
- Servaqua, S.A.U, con domicilio social en C/ Industria S/N P.Ind La Coromina (Balsareny- España), tiene como actividad principal la comercialización y fabricación de filtros y accesorios para el tratamiento de aguas.
- Grupsente, S.L., con domicilio social en C/Mogoda 75 P.Industrial Can Salvatella (Barberà del Vallès - España), tiene como actividad principal la prestación de servicios para las Sociedades del Grupo Snte.
- Astramatic, S.A.U, con domicilio social en C/Mogoda 75 P.Industrial Can Salvatella (Barberà del Vallès - España), tiene como actividad principal la comercialización y fabricación de equipamientos para tratamientos de aguas industriales y de aquellos elementos que son de aplicación en el sector del agua.
- S.C.I Cerisay, con domicilio social en Avenue Maurice Bellonte (Perpignan - Francia), tiene como actividad principal la tenencia de valores inmuebles.
- SNTE España, S.L, con domicilio social en C/Mogoda 75 P.Industrial Can Salvatella (Barberà del Vallès - España), tiene como actividad principal la fabricación y comercialización de equipamientos para tratamientos de agua domésticos.
- ATH Aplicaciones Técnicas Hidráulicas, S.L. con domicilio social en Cervelló, Calle Joan Torruella I Urbina, 31 (Barcelona España), tiene como actividad el comercio al por mayor y menor de maquinaria, materiales, utillajes y accesorios para instalaciones y tratamientos de aguas.
- Calderería Plástica del Norte, S.L. con domicilio social en Rentería (Guipúzcoa), tiene como actividad principal la fabricación y comercialización por medio de materias plásticas de utensilios para la depuración y el tratamiento de aguas.
- Trace Logistics, S.A., con domicilio social en Massanet de la Selva (Girona), tiene como objeto social recibir en depósito en sus almacenes o locales bienes ajenos para su almacenamiento, control y distribución a terceros por encargo de sus depositantes; realizar funciones de almacenaje, carga y descarga u otras complementarias que resulten necesarias para gestionar la distribución de estos bienes de acuerdo con las instrucciones de los depositantes y contratar y gestionar transportes.
- AP Immobiliere, con domicilio social en Perpignan (Francia), tiene por objeto social la promoción y arrendamiento de inmuebles.
- ADBE Cartera, S.A.U. con domicilio social Sabadell (España), tiene como actividad principal la prestación de servicios administrativos, de asesoramiento jurídico, fiscal, financiero.
- Dispreau, G.I.E. con domicilio social en Perpignan (Francia), tiene como actividad principal la prestación de servicios administrativos, de asesoramiento jurídico, fiscal, financiero, gestión y formación de personal y servicios informáticos.
- Prohogar, S.L., con domicilio social en en Sabadell (España), se dedica a la actividad inmobiliaria.
- Fluidra Services, S.A.U., con domicilio social en Sabadell (España), se dedica principalmente a la prestación de servicios administrativos, de asesoramiento jurídico, fiscal, financiero, gestión y formación de personal y servicios informáticos.

FLUIDRA, S.A.  
Y SOCIEDADES DEPENDIENTES

Detalle de la razón y objeto social  
de las sociedades dependientes, asociadas  
y multigrupo participadas directa e indirectamente

- Accent Graphic, S.L., con domicilio social en Santa Perpètua de Mogoda (España), se dedica a la prestación de todo tipo de servicios de publicidad y de diseño gráfico, encargándose de la imagen corporativa del Grupo Astral, lo que se materializa en el diseño de tarifas, catálogos, etc.
- Inmobiliaria Swim 38, S.L.U., con domicilio social en Sabadell (Barcelona), tiene por objeto social la promoción y arrendamiento de inmuebles.
- Fluidra France, S.A.S. con domicilio social en Perpignan (Francia), tiene como actividad principal la prestación de servicios administrativos, de asesoramiento jurídico, fiscal, financiero, gestión y formación de personal y servicios informáticos.
- Astral South Africa (Pty) Ltd., con domicilio social en Brooklyn (Pretoria), se dedica a la fabricación, compraventa y distribución de toda clase de maquinaria, equipos, componentes y partes de maquinaria, instrumentos, accesorios y productos específicos para piscinas, tratamiento de aguas y conducción de fluidos.
- Way Fit, S.L., con domicilio social en el Polígono Industrial de Barros, Ayuntamiento de los Corrales de Buelna (Cantabria), tiene por objeto social la gestión, asesoramiento y realización de proyectos y obras de centros deportivos, de ocio y de salud, mediante sus propios medios técnicos, personales y de organización o mediante su subcontratación con terceros.
- Loitech (Ningbo) Heating Equipment, Co, Ltd., con domicilio social en Zhenhai (China), tiene por objeto social la producción e instalación de bombas de calor destinadas a piscinas, así como todos los productos accesorios necesarios para su montaje.
- Astral Pool (Thailand) Co., Ltd, con domicilio social en Samuthprakarn (Tailandia), tiene como actividad principal la comercialización de accesorios relacionados con piscinas.
- Fluidra (Thailand) Co., Ltd, con domicilio social en Samuthprakarn (Tailandia), se dedica a la tenencia y disfrute de participaciones sociales y acciones.

Sociedades asociadas, consolidadas de acuerdo con el método de puesta en equivalencia

- Astral Nigeria, Ltd, con domicilio social en Surulere-Lagos (Nigeria), tiene como actividad principal la comercialización de productos para la piscina.
- Inquevap, A.I.E, con domicilio social en Monzón (Huesca), tiene como actividad principal la cogeneración de energía.

Sociedades multigrupo, consolidadas de acuerdo con el método de integración proporcional

- Schwimmbad-Sauna-Ausstattungs, GMBH, con domicilio social en Salzburg (Austria), tiene como actividad principal la comercialización de productos para la piscina. Esta sociedad está cogestionada con el Sr. Helmut Brabenetz y el Sr. Walter Brabenetz.



## SOCIEDADES DEPENDIENTES

30 de Junio de 2009

% Porcentaje participación	
Directo	Indirecto

**Detalle de sociedades dependientes consolidadas de acuerdo con el método de integración global**

ASTRAL POOL, S.A.U.	100%	
ASTRAL POOL ESPAÑA, S.A.U.		100%
ASTRAL PISCINE, S.A.S.		100%
SCI 11 RUE DENFERT ROCHEREAU		50%
ASTRAL POOL BELGIQUE, S.R.L.		100%
ASTRAL UK LIMITED		100%
MERCAMASTER GROUP, S.L.U.		100%
ASTRAL POOL DEUTSCHLAND GmbH		100%
ASTRAL ITALIA, S.P.A.		100%
FLUIDRA ITALIA, S.R.L.		100%
ASTRAL POOL SWITZERLAND, S.A.		100%
ASTRAL EXPORT, S.A.		95%
YA SHI TU (Ningbo) Water Treatment Equipment, Ltd.		95%
ASTRAL MIDDLE EAST FZE		100%
ASTRAL HAVUZ EQUIPMANLARI S.V.T.A.		51%
MAGHREBINE DES EQUIPEMENTS D'EAU, S.A.R.L.		91%
ASTRAL BAZENOVE PRISLUSENTSVI, S.R.O.		85%
ASTRAL SCANDINAVIA AS		100%
ZAO "ASTRAL SNG"		70%
MAGYAR ASTRAL POOL Kft.		90%
ASTRAL POOL CHILE S.A.	98,10%	
ASTRAL POOL POLSKA, SP. Z.O.O.		85%
ASTRAL INDIA Pvt, Ltd.		85%
MARAZUL, LDA.		100%
ASTRAL POOL HELLAS, S.A.		80%
ASTRAL PRODUCTS, INC.		97,4%
ASTRAL POOL MEXICO, S.A. DE C.V.		86,26%
CATPOOL S.A. de C.V.		85,4%
POOL SUPPLIER, S.L.U.		100%
ASTRAL POOL GROUP, S.L.U.		100%
TURCAT POLYESTER SANAYI VE TICARET,A.S.		49,85%
ASTRAL POOL AUSTRALIA PTY LTD (4)		100,00%
ASTRAL HONG KONG CO, Ltd.		100,00%
ASTRAL SINGAPORE PTE. LTD		100%
ASTRALPOOL BALKANS JSC		66,67%
ASTRALPOOL CYPRUS, LTD		80%
YA SHI TU SWIMMING POOL EQUIPMENT (SHANGHAI) Co. Ltd.		100%
MTH-Moderne Wassertechnik AG		100%
BLUE WATER PARTS, S.A.S.		100%
ADBE CARTERA, S.A.U.		100%
PROHOGAR, S.L.		100%
ASTRAMATIC, S.A.		100%
ASTRAL SOUTH AFRICA (Pty), Ltd.		100%
WAY FIT, S.L.		70%
ASTRAL POOL (THAILAND) CO, Ltd.		99%
FLUIDRA (THAILAND) CO, Ltd.		100%
AURIC POOL, S.A.U.	100%	
METALAST,S,A,U.		100%
POLTANK, S.A.U.		100%
SACOPA, S.A.U.		100%
UNISTRAL RECAMBIOS, S.A.U.		100%
TALLERES DEL AGUA, S.L.		100%
MABER PLAST, S.L.		100%
TOGAMA, S.A.		100%
LLIERCA NAUS, S.A.		100%
EXEXPOOL, S.L.		100%
PRODUCTES ELASTOMERS, S.A.		70%
NINGBO LINYA SWIMMING POOL & WATER TREATMENT CO., LTD.		100%
TURCAT POLYESTER SANAYI VE TICARET,A.S.		50,00%
UNIPEN, S.L.		100,00%
EUROPEENNE DE COUVERTEURS AUTOMATIQUES S.A.R.L.		100%
ROTOPLASTICS, S.L.		100%
AQUANT TRADING CO, Ltd.		100%
NINGBO DONGCHUAN SWIMMINGPOOL		70%
IDEGIS, S.L.		60%
PACIFIC INDUSTRIES, S.A.S.		80% (5) - 100%
CEPEX S.A.U.		100%
VALVULES I RACORDS CANOVELLES, S.A.		100%
MANUFACTURES DE PLÁSTICS SOLÁ, S.A.		100%
INQUIDE, S.A.U.		100%
INQUIDE FLIX, S.A.		100%
INDUSTRIAS MECANICAS LAGO, S.A.U.		100%
LOITECH (NINGBO) HEATING EQUIPMENT CO, Ltd.		80%
SWIMCO CORP., S.L.	100,00%	
MEIP INTERNACIONAL,S.L.		60%
MANUFACTURAS GRE, S.A.		100%
GRE, AQUA AND POOL, S.L.		100%
CERTIKIN ITALIA, S.p.A.		90% (5) - 100%
ME 2000, S.R.L.		100%
CERTIKIN INTERNATIONAL, LTD.		100%
HYDROSWIM International, S.A.S.		100%
CERTIKIN POOL IBERICA, S.L.		100%
CERTIKIN SWIMMING POOL PRODUCTS INDIA PRIVATE LIMITED		100%
CALDERERIA PLÁSTICA DEL NORTE, S.L.		80% (5) - 100%

X

CEPEX HOLDING, S.A.	100%	
PROCEPEX, S.R.L.		100%
NINGBO XI PEI VALVES AND FITTINGS		100%
CEPEX PORTUGAL, LD		80%
CEPEX ITALIA S.R.L.		79%
CEPEX USA INC.		90%
CEPEX MEXICO, S.A. DE C.V.		100%
AGROCEPEX, S.A.L.L.		56%
CEPEX GMBH		100%
CEPEX MIDDLE EAST FZE		100%
IRRIGARONNE, S.A.S.		100%
NEOKEM GRUP, S.A.	100%	
IWERQUIMICA, S.L.		100%
CTX, S.A.U.		100%
SENTEX, S.A.R.L.		100%
CTX CHEMICALS, S.R.L.		85%
AQUAAMBIENTE, S.A.		80%
WATERCHEM, S.L.		100%
MEIP INTERNATIONAL, S.L.		40%
SNTE AGUA GROUP, S.A.	100%	
SERVAQUA, S.A.		100%
GRUPESENTE, A.I.E.		100%
SCI LA CERISAY		99%
SNTE España, S.L.		100%
APLICACIONES TÉCNICAS HIDRÁULICAS, S.L.		80% (5) - 100%
INMOBILIARIA SWIM 38, S.L.	100%	
A.P. IMMOBILIERE		99,9%
TRACE LOGISTICS, S.A.	100%	
ACCENT GRAPHIC, S.L.		100%
FLUIDRA SERVICES, S.A.		100%
DISPREAU, GIE		100%
FLUIDRA FRANCE, S.A.S.		100%

**Detalle de sociedades asociadas consolidadas de acuerdo con el método de la participación**

INQUEVAP, A.I.E.	30%
ASTRAL NIGERIA, LTD. (1)	25%

**Detalle de los negocios conjuntos consolidados de acuerdo con el método de integración proporcional**

SCHWIMMBAD-SAUNA-AUSSTATTUNGS GmbH	95%
------------------------------------	-----

**Detalle de sociedades integradas al coste**

DISCOVERPOOLS COM, INC. (2)	11%
SOCIETE DE DISTRIBUTION ET DE MAINTENANCE (SODIMA) (3)	12,53%

(1) Sociedades pertenecientes al subgrupo Astral Pool, S.A. y sociedades dependientes.

(2) Sociedades pertenecientes al subgrupo Astral Pool, S.A. y sociedades dependientes y al subgrupo Auric Pool, S.A. y sociedades dependientes.

(3) Sociedad perteneciente al subgrupo Astral Pool, S.A. y sociedades dependientes y a Manufacturas Gre, S.A.

(4) Astral Pool Australia Pty Ltd es un grupo de sociedades en el que la sociedad cabecera posee el 100% del capital de las sociedades Astral Pool Holdings Pty Ltd, Hurlicon Staffing Pty Ltd, Hurlicon Investments Pty Ltd, Hurlicon Research Pty Ltd, Rolachem Australia Pty Ltd y Hendy Manufacturing Pty Ltd.

(5) Sociedades de las que se ha integrado un 100% en los estados financieros intermedios condensados y ha dejado de reconocerse el valor en libros de los minoritarios (véase nota 6)



Fluidra, S.A. y Sociedades Dependientes

Detalle de resultados por segmentos  
para el periodo de seis meses terminado en 30 de junio de 2009  
(Expresados en miles de euros)

	SWE	NEEMEA	AAP	INDUSTRY	Servicios Compartidos	Ajustes y Eliminaciones	Total cifras consolidadas
	30.06.09	30.06.09	30.06.09	30.06.09	30.06.09	30.06.09	30.06.09
Ventas a terceros	176.376	50.239	33.794	59.609	-	-	320.018
Ventas entre segmentos	5.029	1.664	22.188	98.300	-	(127.181)	-
Ventas de mercaderías y productos terminados del segmento	181.405	51.903	55.982	157.909	-	(127.181)	320.018
Ingresos por prestación de servicios	2.215	652	483	2.025	2.099	(451)	7.024
Resultado del segmento y beneficio de explotación de operaciones continuadas	6.653	5.517	2.927	8.236	(10.455)	(29)	12.849
Gastos financieros netos							(7.743)
Participación en resultados asociadas							(59)
Beneficio antes de impuestos							5.047
Impuesto sobre las ganancias							(1.047)
Beneficio del ejercicio de operaciones continuadas							4.000

Este anexo forma parte integrante de la nota 4 a los estados financieros intermedios resumidos consolidados de Fluidra, S.A. y sociedades dependientes correspondientes a los periodos de seis meses terminados en 30 de junio de 2009 y 2008 preparados de conformidad con las NIIF-U.E.

Fluidra, S.A. y Sociedades Dependientes

Detalle de resultados por segmentos  
para el periodo de seis meses terminado en 30 de junio de 2008  
(Expresados en miles de euros)

	SWE	NEEMEA	AAP	INDUSTRY	Servicios Compartidos	Ajustes y Eliminaciones	Total cifras consolidadas
	30.06.08	30.06.08	30.06.08	30.06.08	30.06.08	30.06.08	30.06.08
Ventas a terceros	230.130	53.816	36.088	75.502	-	-	395.536
Ventas entre segmentos	8.462	4.108	27.600	134.397	-	(174.567)	-
Ventas de mercaderías y productos terminados del segmento	238.592	57.924	63.688	209.899	-	(174.567)	395.536
Ingresos por prestación de servicios	2.313	724	640	1.294	3.167	(1.214)	6.924
Resultado del segmento y beneficio de explotación de operaciones continuadas	23.622	7.682	4.771	32.996	(8.143)	(11.367)	49.561
Gastos financieros netos							(7.315)
Participación en resultados asociadas							(36)
Beneficio antes de impuestos							42.210
Impuesto sobre las ganancias							(11.673)
Beneficio del ejercicio de operaciones continuadas							30.537

Este anexo forma parte integrante de la nota 4 a los estados financieros intermedios resumidos consolidados de Fluidra, S.A. y sociedades dependientes correspondientes a los periodos de seis meses terminados en 30 de junio de 2009 y 2008 preparados de conformidad con las NIIF-UE.

X

Fluidra, S.A. y Sociedades Dependientes

Detalle de activos y pasivos por segmentos  
para el período de seis meses terminado en 30 de junio de 2009  
(Expresados en miles de euros)

	SWE	NEEMEA	AAP	INDUSTRY	Servicios Compartidos	Sin asignar	Eliminaciones y Ajustes consolidación	Total cifras consolidadas
	30.06.09	30.06.09	30.06.09	30.06.09	30.06.09	30.06.09	30.06.09	30.06.09
<b>Activos</b>								
Total activos no corrientes	24.245	2.772	6.979	65.568	41.404	26.659	193.244	360.871
Total activos corrientes	221.423	50.327	49.007	209.909	51.654	27.914	( 184.681 )	425.553
<b>Total activos</b>	<b>245.668</b>	<b>53.099</b>	<b>55.986</b>	<b>275.477</b>	<b>93.058</b>	<b>54.573</b>	<b>8.563</b>	<b>786.424</b>
<b>Pasivos</b>								
Total pasivos no corrientes	5.855	2.291	2.625	2.347	11.279	145.236	( 7.468 )	162.165
Total pasivos corrientes	119.066	33.694	26.628	79.792	40.628	175.351	( 162.472 )	312.687
<b>Total pasivos</b>	<b>124.921</b>	<b>35.985</b>	<b>29.253</b>	<b>82.139</b>	<b>51.907</b>	<b>320.587</b>	<b>( 169.940 )</b>	<b>474.852</b>

Fluidra, S.A. y Sociedades Dependientes

Detalle de activos y pasivos por segmentos  
para el período de seis meses terminado en 30 de junio de 2008  
(Expresados en miles de euros)

	SWE	NEEMEA	AAP	INDUSTRY	Servicios Compartidos	Sin asignar	Eliminaciones y Ajustes consolidación	Total cifras consolidadas
	30.06.08	30.06.08	30.06.08	30.06.08	30.06.08	30.06.08	30.06.08	30.06.08
<b>Activos</b>								
Total activos no corrientes	19.467	2.455	7.286	67.982	33.216	16.568	219.181	366.155
Total activos corrientes	264.644	55.761	59.590	264.988	46.792	28.012	(203.758)	516.029
<b>Total activos</b>	<b>284.111</b>	<b>58.216</b>	<b>66.876</b>	<b>332.970</b>	<b>80.008</b>	<b>44.580</b>	<b>15.423</b>	<b>882.184</b>
<b>Pasivos</b>								
Total pasivos no corrientes	3.433	2.732	254	3.936	10.728	143.711	(2.839)	161.955
Total pasivos corrientes	149.037	37.149	33.911	110.232	31.691	244.997	(210.210)	396.807
<b>Total pasivos</b>	<b>152.470</b>	<b>39.881</b>	<b>34.165</b>	<b>114.168</b>	<b>42.419</b>	<b>388.708</b>	<b>(213.049)</b>	<b>558.762</b>



Fluidra, S.A. y Sociedades Dependientes  
Informe de Gestión Consolidado Intermedio  
30 de junio de 2009

### Evolución general del negocio

Durante el primer semestre del año los objetivos del Grupo Fluidra se han concentrado en la implementación de su nueva estructura organizativa alineando los recursos a los objetivos de reducción de costes, generación de flujo de caja y fortalecimiento de la posición de mercado.

En este sentido, la evolución de la Deuda Financiera Neta respecto del año anterior ha sido de una disminución de 46,3 millones de euros, una disminución de un 15,8%. Esto ha sido posible fundamentalmente por la reducción del capital circulante, así como el menor esfuerzo realizado en inversiones.

La política de reducción de inventarios, así como el enfoque de mejora de los ratios de cobro han permitido que el capital circulante disminuyese un 15,3% liberando 46,7 millones de euros sobre la cifra de Junio del año anterior.

En lo que respecta a las inversiones, se han reducido las inversiones orgánicas en 9,7 millones de euros, si bien no se ha reducido el esfuerzo en I+D que realiza el Grupo.

La política de adquisición de compañías se ha ralentizado significativamente, pasando de los 12,5 millones de euros del 1º semestre del 2008 a 0,3 millones de euros a 30 de Junio del 2009.

El Grupo Fluidra ha cerrado este primer semestre con unas ventas un 19,1% inferiores a las del año anterior reflejo del impacto de la recesión global. El comportamiento por trimestres ha sido de una evolución más negativa (-25,2%) en el primer trimestre, tanto por el buen comportamiento del 1º trimestre del 2008 (+9,8%) como por la fuerte reducción de inventarios por parte de los clientes. Durante el 2º trimestre del 2009, la caída ha sido de un 14,8%, representando el mes de Junio únicamente una bajada del 4,7%, debido fundamentalmente a las buenas condiciones climatológicas y al mayor peso del negocio recurrente durante los meses de Mayo, Junio y Julio.

El comportamiento de ventas por áreas geográficas, se ha visto protagonizada por la caída de las ventas en el mercado español, de un 34,7%, siendo este decrecimiento menor en el resto de mercados de la Europa Sur, donde nuestra menor cuota de mercado nos ha permitido mitigar el descenso de ventas en estos mercados (-9,5%). Destaca el comportamiento de los mercados de la zona Asia & Australia y Resto del Mundo donde el decrecimiento ha sido de un -3,2%. En el resto de Europa el comportamiento ha sido de un -21%, influido en parte por la devaluación de las divisas de mayor peso respecto del Euro.

En lo que respecta al margen de EBITDA sobre ventas, este ha disminuido desde el 16,7% en el año 2008 a un 11,8% debido fundamentalmente al mayor porcentaje de gastos fijos sobre ventas, a pesar de los esfuerzos de reducción de costes llevados a cabo por la compañía. Cabe mencionar que la suma de gastos de personal y otros gastos de explotación neto de los ingresos por prestación de servicios y trabajos realizados para el inmovilizado (antes de variación de provisiones de tráfico), han disminuido un 14,6 % acumulado a Junio y un -16,7% en el 2º trimestre del año por encima de la caída de ventas.

En el comportamiento del Margen Bruto que ha disminuido en 1,7 puntos porcentuales, juega un papel importante la disminución de inventarios de producto acabado, impactando en 2,2 puntos porcentuales.

El resultado financiero muestra una evolución estable, a pesar de la bajada del coste medio de la deuda, debido a que hasta el mes de abril la Deuda Financiera Neta se situaba por encima del año anterior.

La evolución del Beneficio Neto pasa de 29 millones de Euros en el 2008 a 3,2 millones de euros en el 2009, debido, como ya hemos analizado más arriba, a la bajada de ventas, así como a los costes de reestructuración que se han llevado a cabo durante el 1º semestre del año, que se encuentran registrados en la partida de Otros Gastos.

En el contexto del deterioro de la situación económica general de los ejercicios 2008 y 2009, en especial en el mercado Español, el Grupo está llevando a cabo un proceso de reorganización de su capacidad productiva y de búsqueda de sinergias de distribución.

Como parte de este proceso el Grupo ha redefinido su estructura organizativa. Adicionalmente, como parte de este proceso los Administradores de varias sociedades participadas por el Grupo, han formulado proyectos de fusión los cuales han sido o serán aprobados por las respectivas Juntas Generales de Accionistas. Dichos procesos de concentración y fusión han supuesto inicialmente un coste excepcional que en su mayor parte corresponde al pago de indemnizaciones al personal y en algún caso el deterioro de activos, pero sin implicar ninguna discontinuidad de operaciones o pérdida de valor de la mayor parte de los activos existentes previamente en dichas sociedades.

Las perspectivas del segundo semestre se caracterizan por la incertidumbre generada por la situación económica general, lo que previsiblemente dará continuidad a la disminución de las ventas respecto del año anterior, así como a la reducción de los gastos de explotación en el mismo sentido.

Fluidra, S.A. y Sociedades Dependientes  
Informe de Gestión Consolidado Intermedio  
30 de junio de 2009

La rápida adaptación a las actuales circunstancias del mercado implica una mayor eficiencia de nuestros recursos que necesariamente revertirá en una mejora de resultados futura, como consecuencia de la adopción de las mencionadas acciones que han supuesto un coste excepcional, en el período de seis meses finalizado el 30 de junio de 2009, de 9.281 miles de euros.

La evolución del personal ha sido de una disminución de la plantilla de 403 personas. El número medio de empleados a 30 de Junio de 2009 es de 3.482, quedando distribuidos por sexos en un 70% de hombres y un 30% de mujeres.

En lo que respecta al medio ambiente, Fluidra ha mantenido su compromiso con la optimización de los recursos naturales que utiliza en los procesos productivos y la potenciación de las energías alternativas. Adicionalmente, dentro de los proyectos de I+D uno de los ejes principales es el uso responsable del agua.

La información relativa a las transacciones con partes vinculadas se encuentra desglosada dentro del apartado 18. Transacciones con partes vinculadas dentro del informe financiero semestral enviado a la CNMV.



**FLUIDRA, S.A.**

**Estados Financieros Intermedios Individuales  
Notas explicativas e Informe de Gestión Intermedio Individual**

**30 de Junio de 2009**

## FLUIDRA, S.A.

Notas explicativas a los Estados Financieros Individuales  
30 de junio de 2009  
(Expresadas en miles de euros)

**1. Naturaleza y Actividades Principales**

Fluidra, S.A. (en adelante la Sociedad) se constituyó en Girona como sociedad limitada con fecha 3 de octubre de 2002, por un período de tiempo indefinido bajo la denominación social de Aquaria de Inv. Corp., S.L. pasando a su actual denominación con fecha 17 de septiembre de 2007.

El objeto social y la actividad de la Sociedad es la tenencia y disfrute de participaciones sociales, valores mobiliarios y demás títulos valores y el asesoramiento, dirección y administración de las sociedades en las que la Sociedad mantenga participaciones.

El domicilio social de la Sociedad se encuentra en Sabadell (Barcelona), Avenida Francesc Macià, nº 60 planta 20.

La Sociedad es cabecera de un grupo de sociedades cuya actividad principal consiste en la fabricación y comercialización de productos accesorios y maquinaria específicos para piscinas, riego y tratamiento y purificación de aguas.

**2. Bases de Presentación****a) Imagen fiel y comparación de la información**

Los estados financieros intermedios a 30 de junio de 2009 se han preparado a partir de los registros contables de la Sociedad y se presentan de acuerdo con la legislación mercantil vigente y con las normas establecidas en el Plan General de Contabilidad, con objeto de mostrar la imagen fiel del patrimonio y de la situación financiera a 30 de junio de 2009, de los resultados de sus operaciones y de los recursos obtenidos y aplicados durante el ejercicio anual terminado en dicha fecha.

Las cuentas anuales del ejercicio 2008 fueron las primeras que la Sociedad preparará aplicando el Plan General de Contabilidad aprobado por el Real Decreto 1514/2007.

**b) Grupos de sociedades**

La sociedad posee participaciones en sociedades dependientes. Como consecuencia de ello la Sociedad es dominante de un Grupo de sociedades de acuerdo con la legislación vigente. Adicionalmente a la información individual intermedia, los Administradores han formulado con fecha 27 de agosto de 2009, Estados Financieros Intermedios Resumidos Consolidados de Fluidra S.A. y sociedades dependientes a 30 de junio de 2009 y 2008 de acuerdo con las Normas Internacionales de Información Financiera adoptadas por la Unión Europea (NIIF-UE), que muestran un resultado atribuible a tenedores de instrumentos de patrimonio neto de la Sociedad dominante de 3.180 miles de euros y un patrimonio neto de 311.572 miles de euros.

**3. Principios Contables Aplicados Relevantes**

Para la elaboración de los estados financieros intermedios a 30 de junio 2009 y 2008 se han seguido los principios contables y normas de valoración contenidos en el Plan General de Contabilidad aprobado por el Real Decreto 1514/2007 que son consistentes con los aplicados en las cuentas anuales del ejercicio 2008.

## FLUIDRA, S.A.

Notas explicativas a los Estados Financieros Individuales  
30 de junio de 2009  
(Expresadas en miles de euros)

4. Inmovilizado Material

La composición y los movimientos habidos en las cuentas incluidas en el inmovilizado material durante los ejercicios 2009 y 2008 han sido los siguientes:

	Miles de euros		
	Saldos al 31/12/2008	Altas	Saldos al 30/06/2009
Coste/Coste revalorizado			
Elementos de transporte	124	-	124
	124	-	124
Amortización acumulada			
Elementos de transporte	( 43 )	( 10 )	( 53 )
	( 43 )	( 10 )	( 53 )
Valor neto	81	( 10 )	71

5. Otros inmovilizado intangible

La composición y los movimientos habidos en las cuentas incluidas en otro inmovilizado intangible durante el ejercicio 2009 han sido los siguientes:

	Miles de euros		
	Saldos al 31/12/2008	Altas	Saldos al 30/06/2009
Coste			
Concesiones, patentes, licencias, marcas y similares	97	7	104
	97	7	104
Amortización acumulada			
Concesiones, patentes, licencias, marcas y similares	( 21 )	( 10 )	( 31 )
	( 21 )	( 10 )	( 31 )
Valor neto contable	76	( 3 )	73

## FLUIDRA, S.A.

Notas explicativas a los Estados Financieros Individuales  
30 de junio de 2009  
(Expresadas en miles de euros)

6. Inversiones en empresas del grupo y asociadasLargo plazo

El movimiento de las inversiones en instrumentos de patrimonio de empresas del grupo y asociadas a largo plazo durante el primer semestre del ejercicio 2009 es como sigue:

	Miles de euros			Saldos al 30/06/2009
	Saldos al 31/12/2008	Altas	Bajas	
Participaciones en empresas del grupo	253.945	-	( 1.611 )	252.334
Correcciones valorativas por deterioro Participaciones en empresas del grupo	( 1.080 )	-	-	( 1.080 )
Valor neto	<u>252.865</u>	<u>-</u>	<u>( 1.611 )</u>	<u>251.254</u>

a) Participaciones en empresas del grupo y asociadas

Ninguna de las empresas del grupo en las que la Sociedad tiene participación cotiza en Bolsa.

De acuerdo con la Disposición Adicional 2ª de la Ley 2/1995 de 23 de marzo, de Sociedades de Responsabilidad Limitada, que modifica el Texto Refundido de la Ley de Sociedades Anónimas, las sociedades del Grupo que son sociedades unipersonales se han inscrito como tales en el Registro Mercantil.

Como parte del proceso reorganizativo del grupo, con fecha 19 de enero de 2009, la sociedad procedió a la venta de su participación en la sociedad ADBE Cartera, S.A.U. a la también sociedad del grupo Astral Pool, S.A.U., no habiéndose generado plusvalía ni pérdida en dicha transacción.

Las correcciones valorativas comprenden principalmente el deterioro de valor de la sociedad participada Fluidra Services, S.A.U.

Corto plazo

El detalle de las inversiones en empresas del grupo y asociadas a corto plazo a 30 de junio de 2009 y 31 de diciembre de 2008 es como sigue:

	Miles de euros	
	Saldos al 30/06/2009	Saldos al 31/12/2008
Cuentas con sociedades del grupo en régimen de consolidación fiscal	15.376	4.450
Cuentas con sociedades del grupo por cash-pooling	<u>192.243</u>	<u>108.476</u>
	<u>207.619</u>	<u>112.926</u>

La Sociedad juntamente con algunas sociedades del grupo está acogida al régimen de la declaración consolidada siendo Fluidra, S.A. la sociedad dominante de dicha consolidación fiscal y la encargada de realizar las correspondientes liquidaciones a la Hacienda Pública.

## FLUIDRA, S.A.

## Notas explicativas a los Estados Financieros Individuales

30 de junio de 2009

(Expresadas en miles de euros)

Los saldos a cobrar y a pagar por este concepto con las diferentes compañías del Grupo sometidas a este régimen de consolidación fiscal se registran dentro del epígrafe "Cuentas con sociedades del grupo en régimen de consolidación fiscal".

Adicionalmente, la Sociedad es cabecera en las pólizas de crédito centralizadas de Cash-pooling para el grupo, reflejando la deuda total con las entidades de crédito dentro de pasivos financieros con entidades de crédito. Los saldos a cobrar y a pagar por este concepto en las diferentes compañías del Grupo que forman parte de las cuentas centralizadoras de cash-pooling se registran dentro del epígrafe "Cuentas con sociedades del Grupo por cash-pooling".

**7. Inversiones financieras a largo plazo**

La composición y los movimientos habidos en las inversiones financieras a largo plazo durante el primer semestre del ejercicio 2009 han sido los siguientes:

	Miles de euros			Saldos al 30/06/2009
	Saldos al 31/12/2008	Altas	Bajas	
Instrumentos financieros derivados	11	-	( 11 )	-
Instrumentos de patrimonio	500	5	-	505
Otros activos financieros	1.365	-	-	1.365
Correcciones valorativas por deterioro				
Instrumentos de patrimonio	( 181 )	( 47 )	-	( 228 )
Valor neto	<u>1.695</u>	<u>( 42 )</u>	<u>( 11 )</u>	<u>1.642</u>

Como deudores a largo plazo figura la deuda con los accionistas correspondiente al pacto acordado en fecha 31 de marzo de 2006.

En fecha 30 de marzo de 2006 la sociedad realizó una ampliación de capital mediante una aportación no dineraria de acciones acogida al régimen fiscal especial previsto en el título VII, capítulo VIII, del Real Decreto Legislativo 4/2004 de 5 de marzo, por el que se aprueba el Texto Refundido de la Ley del Impuesto sobre Sociedades.

Inicialmente, los accionistas que aportaron títulos en la mencionada operación, se acogieron a dicha exención fiscal, transfiriendo por tanto el compromiso con la administración tributaria por el correspondiente impuesto diferido, a la Sociedad dominante, y ascendiendo el mismo a un importe de 7.790 miles de euros. No obstante, con fecha 31 de marzo de 2006 dichos accionistas firmaron un compromiso de reembolso a la Sociedad dominante por la totalidad del importe acogido a dicha exención, que será exigible en el caso en que las participaciones asociadas a la misma fueran enajenadas por la Sociedad dominante o liquidado el correspondiente impuesto directamente por los accionistas aportantes en el caso que ellos enajenaran total o parcialmente las acciones recibidas en contraprestación de dicha aportación. Por consiguiente, la Sociedad mantenía registrado a 31 de diciembre de 2006, un impuesto diferido a largo plazo y una cuenta a cobrar a largo plazo por importe de 7.790 miles de euros. En el caso de que se generara el derecho de cobro por parte de la Sociedad a los accionistas aportantes, el importe a pagar por los accionistas aportantes se compensará con los dividendos futuros a repartir por la Sociedad. Tras la enajenación de acciones realizada por los accionistas con fecha 31 de octubre de 2007 con motivo de la salida a Bolsa de la sociedad, este impuesto diferido a largo plazo y la cuenta a cobrar a largo plazo se han visto reducidos a 1.365 miles de euros.

FLUIDRA, S.A.  
 Notas explicativas a los Estados Financieros Individuales  
 30 de junio de 2009  
 (Expresadas en miles de euros)

**8. Deudores comerciales y otras cuentas a cobrar**

La composición de este epígrafe de Balance a 30 de junio de 2009 es la siguiente:

	Miles de euros	
	Saldos al 30/06/2009	Saldos al 31/12/2008
Deudores empresas del grupo	102	87
Deudores varios	988	410
Activo por impuesto sobre las ganancias corrientes	37	167
Administraciones públicas	24	2.667
	1.151	3.331

**9. Fondos propios**

**a) Capital Social**

A 30 de junio de 2009 el capital social de Fluidra, S.A., está representado por 112.629.070 acciones ordinarias de 1 euro de valor nominal cada una de ellas, totalmente desembolsadas. Las acciones están representadas por medio de anotaciones en cuenta y se constituyen como tales en virtud de la inscripción en el correspondiente registro contable. Las acciones gozan de iguales derechos políticos y económicos.

El 31 de octubre de 2007, la Sociedad completó el proceso de salida a Bolsa. Dicho proceso se instrumentó a través de una Oferta Pública de Venta de Acciones de 44.082.943 de acciones ordinarias, de 1 euro de valor nominal cada una admitidas a cotización en las Bolsas de Valores de Madrid, Barcelona, Bilbao y Valencia.

La Sociedad inicialmente conoce la identidad de sus accionistas por la información que éstos le comunican voluntariamente o en cumplimiento de la normativa aplicable. De conformidad con la información de que dispone la Sociedad, la estructura de participaciones significativas al 30 de junio de 2009 es como sigue:

	Porcentaje de participación
Boyser, S.R.L.	14,12%
Edrem, S.L.	13,50%
Dispur, S.L.	12,12%
Bansabadell Inversió Desenvolupament, S.A.	9,67%
Aniol, S.L.	8,77%
Grupo Corporativo Empres. Caja de Navarra	6,82%
Bestinver Gestión, S.A. SGIIC	5,00%
Otros accionistas	30,00%
	100,00%



## FLUIDRA, S.A.

## Notas explicativas a los Estados Financieros Individuales

30 de junio de 2009

(Expresadas en miles de euros)

**b) Prima de emisión de acciones**

Esta reserva es de libre distribución.

**c) Reservas y resultado del ejercicio**

El detalle de este epígrafe del balance, es el siguiente:

	Miles de euros	
	Saldos al 30/06/2009	Saldos al 31/12/2008
Pérdidas y ganancias	3.272	7.513
Reserva legal	9.502	8.751
Reserva voluntaria	38.605	33.917
	<u>51.379</u>	<u>50.181</u>

**d) Reserva legal**

De acuerdo con el texto refundido de la Ley de Sociedades Anónimas, debe destinarse una cifra igual al 10% del beneficio del ejercicio a la reserva legal hasta que ésta alcance, al menos, el 20% del capital social.

La reserva legal podrá utilizarse para aumentar el capital en la parte de su saldo que exceda del 10% del capital ya aumentado. Salvo para la finalidad mencionada anteriormente, y mientras no supere el 20% del capital social, esta reserva sólo podrá destinarse a la compensación de pérdidas y siempre que no existan otras reservas disponibles suficientes para este fin.

**e) Reserva para pagos basados en instrumentos de patrimonio**

La Junta General de accionistas en su reunión de 5 de septiembre de 2007, aprobó la realización de un plan de participación en el capital social de la Sociedad dirigido a miembros del equipo directivo, incluidos consejeros ejecutivos.

Por acuerdo adoptado por el Consejo de Administración, el 11 de diciembre de 2007, se ha instrumentado el Plan a través de la concesión a los beneficiarios de un determinado número de unidades sobre acciones ("RSUs"), que, en su caso, se convertirán en acciones de la Sociedad transcurrido un plazo de cuatro años o "periodo de creación de valor". La fecha de concesión del Plan es 1 de enero de 2008.

Las RSUs son gratuitas e intransmisibles, otorgan a su titular la posibilidad de recibir una acción de la Sociedad por cada RSU concedida, en función del cumplimiento de los objetivos de incremento de valor de las acciones de la Sociedad así como del incremento del valor del negocio del Grupo durante el periodo de duración del Plan respecto del que tuvieron en el momento de la Oferta. En tanto las RSUs no se conviertan en acciones de la Sociedad no atribuyen a su titular la condición de accionista de ésta, no confieren al beneficiario el derecho a recibir más RSUs en el futuro, por tratarse de una concesión aislada, que no consolida ni asegura futuras concesiones.

Según acuerdo adoptado por el Consejo de Administración el 11 de diciembre de 2007, el número de acciones ordinarias máximo a entregar a los beneficiarios del Plan en función del cumplimiento de los objetivos mencionados en el párrafo anterior ascenderá a 646.150 acciones.

## FLUIDRA, S.A.

## Notas explicativas a los Estados Financieros Individuales

30 de junio de 2009

(Expresadas en miles de euros)

Al 30 de junio de 2009 el valor razonable de dicho compromiso es próximo a cero y como consecuencia no se ha registrado importe alguno por dicho concepto.

**f) Limitaciones para la distribución de dividendos**

Las reservas designadas en otros apartados de esta nota como de libre distribución, así como los resultados del ejercicio, están sujetas, no obstante, a las limitaciones legales para su distribución.

**g) Distribución de dividendos**

De acuerdo con el Acta de la Junta General Ordinaria de Accionistas de la Sociedad de fecha 30 de mayo de 2008, fue acordada la distribución a los accionistas de un dividendo de 10.136.232,72 de euros.

De acuerdo con el Acta de la Junta General Ordinaria de Accionistas de la Sociedad de fecha 5 de junio de 2009, fue acordada la distribución a los accionistas de un dividendo de 4.000.000 de euros.

**h) Autocartera**

La Junta General Ordinaria de Accionistas de Fluidra, S.A. celebrada el pasado 5 de junio de 2009, de conformidad con lo dispuesto en los artículos 75 y concordantes de la Ley de Sociedades Anónimas, autorizó a la Sociedad para que pudiera proceder a la adquisición derivativa de acciones propias, directamente o a través de sociedades del Grupo, y con expresa facultad de reducir el capital social para amortizar acciones propias, delegando en el Consejo de Administración las facultades necesarias para la ejecución de los acuerdos que adopte la junta a este respecto, dejando sin efecto la autorización anterior, y autorización para, en su caso, aplicar la cartera de acciones propias a la ejecución o cobertura de sistemas retributivos.

El límite temporal y de porcentaje máximo de autocartera responde a los máximos legales.

Los movimientos habidos en la cartera de acciones propias durante el ejercicio han sido los siguientes:

	Euros		
	Número	Nominal	Precio medio de adquisición / enajenación
Saldos al 01/01/2009	2.132.433	2.132.433	3,9433
Adquisiciones	765.009	765.009	2,4857
Enajenaciones	( 1.689.436 )	( 1.689.436 )	3,0000
Saldos al 30/06/2009	<u>1.208.006</u>	<u>1.208.006</u>	<u>3,5342</u>

No existen acciones de la Sociedad dominante poseídas por sociedades del grupo.

FLUIDRA, S.A.  
 Notas explicativas a los Estados Financieros Individuales  
 30 de junio de 2009  
 (Expresadas en miles de euros)

**10. Deudas con entidades de crédito corrientes y no corrientes**

El detalle de los epígrafes del balance, es el siguiente:

	Miles de euros	
	Saldos al 30/06/2009	Saldos al 31/12/2008
Préstamos con entidades de crédito	8.392	9.039
Pólizas de crédito	<u>147.421</u>	<u>78.729</u>
<b>Total corriente</b>	<b>155.813</b>	<b>87.768</b>
Préstamos con entidades de crédito	<u>25.568</u>	<u>17.364</u>
<b>Total no corriente</b>	<b>25.568</b>	<b>17.364</b>
<b>Total Pasivos financieros con entidades de crédito</b>	<b><u>181.381</u></b>	<b><u>105.132</u></b>

**a) Análisis por vencimientos**

El vencimiento de las deudas con entidades de crédito a 30 de junio 2009 es como sigue:

Vencimiento	Miles de euros
	30/06/2009
2009	8.392
2010	3.550
2011	15.291
2012	2.976
2013	2.500
2014	<u>1.251</u>
	<b><u>33.960</u></b>

Los préstamos y créditos bancarios devengan un tipo de interés medio de mercado, sea tipo fijo o referenciado a índices Euribor o Libor.

**b) Deudas en moneda extranjera**

Como deudas con entidades de crédito figura una deuda formalizada en libras esterlinas cuyo saldo pendiente en euros a 30 de junio de 2009 es de 1.070 miles de euros.

## FLUIDRA, S.A.

## Notas explicativas a los Estados Financieros Individuales

30 de junio de 2009

(Expresadas en miles de euros)

**11. Instrumentos financieros derivados**

Un detalle de los instrumentos financieros derivados es como sigue:

	Miles de euros			
	Saldos a 30/06/2009			
	Activo		Pasivo	
No corriente	Corriente	No corriente	Corriente	
Derivados mantenidos para negociar				
- Tipo de interés	-	-	17	22
- Tipo de cambio	-	-	-	12
Derivados de cobertura				
- Tipo de interés	-	-	-	662
<b>Total instrumentos financieros derivados</b>	<b>-</b>	<b>-</b>	<b>17</b>	<b>696</b>

	Miles de euros			
	Saldos a 31/12/2008			
	Activo		Pasivo	
No corriente	Corriente	No corriente	Corriente	
Derivados mantenidos para negociar				
- Tipo de interés	11	-	10	2
- Tipo de cambio	-	4	-	4
Derivados de cobertura				
- Tipo de interés	-	-	696	-
<b>Total instrumentos financieros derivados</b>	<b>11</b>	<b>4</b>	<b>706</b>	<b>6</b>

La Sociedad tiene establecido con las sociedades dependientes un procedimiento de cobertura de flujos del dólar USA que ha sido operativo durante los años 2007 a 2009. Este procedimiento, que cubre un porcentaje relevante de flujos dólar USA, está instrumentado en derivados financieros tales como operaciones de seguro de cambio euro/dólar USA.

Adicionalmente la sociedad mantiene diferentes coberturas de tipo de interés abiertas correspondientes a los préstamos de la sociedad y las pólizas centralizadoras de cash pooling.

De acuerdo con las políticas de tesorería del Grupo, éste no adquiere ni mantiene instrumentos financieros derivados para su negociación. No obstante, aquellos instrumentos financieros derivados que no califican para ser registrados por contabilidad de coberturas se registran como instrumentos de negociación.

FLUIDRA, S.A.  
 Notas explicativas a los Estados Financieros Individuales  
 30 de junio de 2009  
 (Expresadas en miles de euros)

**11. Deudas con empresas del grupo y asociadas**

El detalle de este epígrafe del balance, es el siguiente:

	Miles de euros	
	Saldos al 30/06/2009	Saldos al 31/12/2008
Deudas con empresas de grupo	-	5
Cuentas con sociedades del grupo en régimen de consolidación fiscal	8.804	6.413
Cuentas con sociedades del grupo por cash-pooling	57.897	11.879
	66.701	18.297

La Sociedad juntamente con algunas sociedades del grupo está acogida al régimen de la declaración consolidada siendo Fluidra, S.A. la sociedad dominante de dicha consolidación fiscal y la encargada de realizar las correspondientes liquidaciones a la Hacienda Pública.

Los saldos a cobrar y a pagar por este concepto con las diferentes compañías del Grupo sometidas a este régimen de consolidación fiscal se registran dentro del epígrafe "Cuentas con sociedades del grupo en régimen de consolidación fiscal".

Adicionalmente, la Sociedad es cabecera en las pólizas de crédito centralizadas de Cash-pooling para el grupo, reflejando la deuda total con las entidades de crédito dentro de pasivos financieros con entidades de crédito. Los saldos a cobrar y a pagar por este concepto en las diferentes compañías del Grupo que forman parte de las cuentas centralizadoras de cash-pooling se registran dentro del epígrafe "Cuentas con sociedades del Grupo por cash-pooling".

**12. Acreedores comerciales y otras cuentas a pagar**

El detalle de este epígrafe del balance, es el siguiente:

	Miles de euros	
	Saldos al 30/06/2009	Saldos al 31/12/2008
Acreedores	506	171
Pasivo por impuesto sobre las ganancias corrientes	40	155
Administraciones públicas	121	127
Remuneraciones pendientes de pago	35	40
Otras deudas	4.096	96
	4.798	589

El epígrafe "Otras deudas" incluye el dividendo distribuido pendiente de pago, por importe de 4.000 miles de euros, correspondiente al ejercicio 2009.

## FLUIDRA, S.A.

Notas explicativas a los Estados Financieros Individuales  
30 de junio de 2009  
(Expresadas en miles de euros)

**13. Distribución del importe Neto de la cifra de Negocios**

El importe neto de la cifra de negocios corresponde principalmente a los dividendos cobrados de sociedades de grupo.

**14. Gastos de personal**

El detalle de gastos de personal es como sigue:

	<u>Miles de euros</u>
Sueldos, salarios e indemnizaciones	140
Cargas sociales	<u>5</u>
	<u>145</u>

El número medio de empleados, todos ellos de sexo masculino, distribuido por categorías, ha sido el siguiente:

	<u>Número medio de empleados</u>
Consejeros (incluye 1 alto directivo)	<u>10</u>
	<u>10</u>

**15. Transacciones con empresas del grupo y asociadas**

Las únicas transacciones realizadas con las empresas del Grupo y asociadas corresponden al cobro de dividendos de las compañías participadas, reflejada en la cifra neta de negocios.

**16. Información relativa a los Administradores****a) Remuneraciones y saldos con los Administradores**

Los miembros del Consejo de Administración de la Sociedad han percibido un total de 431 miles de euros en el primer semestre de 2009 (412 miles de euros en el mismo periodo del 2008) respectivamente de las sociedades donde son consejeros. Adicionalmente, como función ejecutiva, han percibido un total de 140 miles de euros en el primer semestre de 2009 (176 miles de euros en 2008). Asimismo, los miembros del Consejo de Administración han percibido en concepto de compensación por gastos de viaje y desplazamiento un importe de 22 miles de euros (38 miles de euros en 2008).

La Sociedad tiene asumido con un alto directivo de la misma un compromiso por pensiones que consiste en un complemento de rentas en el caso de invalidez permanente absoluta en activo. Este compromiso está exteriorizado mediante una póliza de seguros de vida por la que la Sociedad ha reconocido durante el primer semestre del ejercicio 2009 un gasto por importe de 1.686 euros.

## FLUIDRA, S.A.

Notas explicativas a los Estados Financieros Individuales

30 de junio de 2009

(Expresadas en miles de euros)

A parte de lo anterior, la Sociedad no ha concedido ningún tipo de anticipo o crédito ni ha asumido obligaciones por cuenta de ellos a título de garantía. Asimismo la Sociedad no tiene contratadas obligaciones en materia de pensiones y de seguros de vida con respecto a antiguos o actuales Administradores, excluyendo al Consejero Delegado.).

**b) Transacciones ajenas al tráfico ordinario o en condiciones distintas de mercado realizadas por los Administradores**

Durante el primer semestre del 2009, los Administradores no han realizado con la Sociedad ni con sociedades del grupo operaciones ajenas al tráfico ordinario o en condiciones distintas a las de mercado.

FLUIDRA, S.A.

Informe de Gestión Intermedio Individual

30 de junio de 2009

Durante la primera mitad del ejercicio 2009 la Sociedad ha tenido unos ingresos inferiores a los del año anterior, como consecuencia de una política de distribución de dividendos más restrictiva de sus filiales, para que éstas puedan hacer frente sin dificultades al entorno financiero actual.

En lo que respecta a los gastos de explotación, se han mantenido estables de un año a otro, incrementándose muy ligeramente en un 4,6%.

Los gastos financieros también se comportan de manera estable de un ejercicio al otro, siendo la diferencia más importante la no incidencia sobre la cuenta de resultados de los instrumentos financieros derivados, que en el año anterior fue positiva.

Debido a lo anterior el resultado del ejercicio pasa de 9,4 millones de euros positivos en el 2008 a 3,3 millones de euros positivos en el 2009.

Si analizamos el Balance a 30 de Junio de 2009, destaca el incremento de los pasivos con entidades de crédito como consecuencia de la mayor utilización de las pólizas de crédito de cash pooling por parte del Grupo, debido a la estacionalidad del negocio. Éste se ve compensado por un incremento del saldo neto de las cuentas a cobrar y a pagar con las empresas del Grupo participantes en el cash pooling.

Con fecha 5 de Junio de 2009 se acordó por Junta General Ordinaria de Accionistas de la sociedad la distribución de un dividendo de 4.000 miles de euros.

En cuanto a la gestión de la política de riesgos la compañía mantiene la gestión de sus riesgos en la gestión de los riesgos de los mercados financieros (tipo de cambio y tipo de interés), manteniendo durante el primer semestre del 2009 las mismas políticas de cobertura que ha mantenido durante el año 2008.

A lo largo del primer semestre del año 2009 el Grupo ha realizado diversas operaciones de compra (765.009 títulos) de acciones propias y de enajenación (1.689.436 títulos) representativas de 1,5% de su capital a un precio de 3 € por acción. Al cierre del período intermedio, la Sociedad era titular de 1.208.006 acciones propias representativas del un 1,07% de su capital social y con un coste de 5.242 miles de euros.

Las perspectivas del segundo semestre son estables, en cuanto a los gastos de explotación, no esperándose un incremento de los ingresos durante el segundo semestre, al haberse ya realizado el reparto de dividendos durante el primer semestre del año. Por todo ello, el resultado del ejercicio se situará por debajo del año anterior.

A 30 de Junio de 2009 no existen activos de importancia dedicados a la protección y mejora del medio ambiente en la Sociedad, ni se ha incurrido en gastos relevantes de esta naturaleza durante el ejercicio.

Se ha producido la incorporación de D. Eduardo López Milagro como miembro del Consejo de Administración como representante del Grupo Corporativo Empresarial de la Caja de Ahorros y Monte de Piedad de Navarra, S.A. Unipersonal.