

Madrid, 29 de febrero de 2008

Ref.:F.T.H. HIPOTEBANSA IX

Estimados señores:

En relación al asunto de referencia, adjunto les remitimos la siguiente información periódica:

- Informe trimestral de los Bonos de Titulización Hipotecaria.
- Informe trimestral de las Participaciones Hipotecarias.
- Informe trimestral de origen y aplicación de fondos (caja).
- Tasas de Prepago históricas; y vida media residual de los Bonos de Titulización Hipotecaria.

Atentamente,

Ignacio Ortega Gavara
Director General



FONDO DE TITULIZACIÓN HIPOTECARIA HIPOTEBANSA IX

**Francisco Fortes Clavero
Analista
Santander de Titulización
Ciudad Grupo Santander
Ed. Encinar 28660 Boadilla del Monte
ffortes@gruposantander.com
Tel: +34 91 289 32 90**



DENOMINACION DEL FONDO:

FONDO DE TITULIZACION HIPOTECARIA : HIPOTEBANSA IX

INFORMACION

CORRESPONDIENTE AL:

TRIMESTRE/SEMESTRE 19/11/2007 - 18/03/08

AÑO:

2008

Personas que asumen la responsabilidad de esta información y cargos que ocupan:	Firma:	
Ignacio Ortega Gavara-Director General		

I. DATOS GENERALES SOBRE EL FONDO

Fecha de Constitución del Fondo	10 de noviembre de 1999.	Agencia de pago de Bonos	Banco Santander	
Fecha de Desembolso BTH'S	15 de noviembre de 1999.	Negociación Mercado	AIAF	
Fecha Final Amortización BTH'S	18 de agosto de 2029.	Agencia de Calificación	Fitch IBCA Moody's España	
Sociedad Gestora	Santander de Titulización	Calificación	Inicial	Actual
Originador PH's	Banco Santander	Emisión principal	AAA/Aaa	AAA/Aaa
Permuta de Intereses	Banco Santander	Emisión subordinada	A/A2	A/A2

II. VALORES EMITIDOS POR EL FONDO: BONOS DE TITULIZACION HIPOTECARIA

SERIES PRELACION CODIGO ISIN	Nº BTH'S	NOMINAL EN CIRCULACION			
		INICIAL	ACTUAL	%Act/In	
Serie A Preferente		Nominal Unitario	100.000,00	20.525,84 €	
(ISIN=ES0338676002)	5.052	Nominal Total	505.200.000,00	103.696.543,68 €	20,53%
Serie B Subordinada		Nominal Unitario	100.000,00	74.068,95 €	
(ISIN=ES0338676010)	140	Nominal Total	14.000.000,00	10.369.653,00 €	74,07%


AMORTIZACION E INTERESES BTH'S			
Actual		Próximo	
Fecha Amortización	18/02/2008	Fecha Próximo Cupón	19/05/2008
Periodo Actual			
Amortización devengada no pagada	0	Tipo de Interés	Serie A- 4,6761%
Amortización Calendario	NO		Serie B-5,1627%
Amortización Serie A	1.467,07 €	Importe Bruto	Serie A- 239,29 €
Amortización Serie B	5.294,04 €	Próximo Cupón	Serie B- 953,37 €
Intereses Brutos Serie A	269,63 €	Importe Neto Próximo cupón	Serie A- 196,22 €
Intereses Brutos Serie B	1.069,26 €		Serie B- 781,76 €

III. VALORES ADQUIRIDOS POR EL FONDO: PARTICIPACIONES HIPOTECARIAS
(Participación en Préstamos Hipotecarios)

PRESTAMOS HIPOTECARIOS	A LA EMISION	SITUACION ACTUAL
Número de préstamos	8.501	3.552
Saldo Pendiente de Amortizar PH's	519.200.103,03 €	114.066.188,27 €
Importes Unitarios Préstamos Vivos	61.075,18 €	32.113,23 €
Tipo de Interés	4,41%	5,16%

TASAS DE AMORTIZACION ANTICIPADA	SITUACION ACTUAL
Tasa mensual actual anualizada:	19,86%
Tasa últimos 12 meses anualizada:	10,61%
Tasa anualizada desde Constitución del Fondo	10,91%

MOROSIDAD ACTUAL	Hasta 1 mes	De 1 a 6 meses	Mayor de 6 mes.
Deuda Vencida(Principal+Intereses)	1.430,50 €	13.843,29 €	0,00 €
Deuda Pendiente de vencimiento			114.055.683,52 €
Deuda Total	1.430,50 €	13.843,29 €	114.055.683,52 €



FONDO DE TITULIZACIÓN HIPOTECARIA
HIPOTEBANSA IX

INFORME TRIMESTRAL BONOS DE TITULIZACIÓN HIPOTECARIA


Fecha: 18 de febrero de 2008

BONOS DE TITULIZACIÓN HIPOTECARIA. PRINCIPAL	
SALDO ANTERIOR:	122.218.999,92 €
AMORTIZACIONES:	8.152.803,24 €
SALDO ACTUAL:	114.066.196,68 €
% SOBRE SALDO INICIAL:	21,97%
AMORTIZACIÓN DEVENGADA NO PAGADA:	0,00

DATOS	
Fecha de Determinación	11/02/2008
Fecha de Pago Actual	18/02/2008
Fecha de Pago Anterior	19/11/2007
Nro de Días (Act/360)	91
Euribor 3 Meses	4,342%
Próxima Fecha de Pago	19/05/2008

BONOS DE TITULIZACIÓN HIPOTECARIA. INTERESES	
INTERESES PAGADOS B.T.H.'S SERIE A	1.362.170,76 €
INTERESES PAGADOS B.T.H.'S SERIE B	149.696,40 €
INTERESES DEVENGADOS NO PAGADOS:	0,00 €

VIDA RESIDUAL (AÑOS)		
	Inicial	18-feb-2008
Serie A	7,5	2,59
Serie B	14,2	2,62



**FONDO DE TITULIZACIÓN HIPOTECARIA
HIPOTEBANSA IX**

INFORME TRIMESTRAL PARTICIPACIONES HIPOTECARIAS

Fecha: 18 de febrero de 2008


PH'S PRINCIPAL	
SALDO ANTERIOR:	122.219.000,58 €
AMORTIZACIONES:	8.152.812,31 €
SALDO ACTUAL:	114.066.188,27 €
NUMERO DE PRESTAMOS:	3.552
LTV	39,52%

PH'S INTERESES	
INTERESES COBRADOS EN EL TRIMESTRE:	1.490.355,47
INTERESES DEVENGADOS EN EL TRIMESTRE:	1.494.959,78

PH'S EN MOROSIDAD					
	HASTA 30 DIAS:	DE 30 A 60 DIAS:	DE 60 A 90 DIAS:	DE 90 A 180 DIAS:	MÁS DE 180 DIAS
PH'S EN MOROSIDAD PRINCIPAL:	740,59 €	6.678,37 €	2.171,97 €	913,82 €	
INTERES:	689,91 €	2.937,58 €	1.044,59 €	96,96 €	
SALDO DE LOS PRESTAMOS:	251.236,28 €	802.571,42 €	279.514,29 €	90.994,16 €	336.542,19 €
NUMERO DE PRESTAMOS:	2	21	6	5	8
% SOBRE SALDO ACTUAL DCHOS DE CRÉDITO	0,22%	0,70%	0,25%	0,08%	0,30%

Se excluye en este informe los vencidos y no pagados con antigüedad entre 1 y 15 días por considerarse morosidad técnica con un gran porcentaje de recobro

ADJUDICADOS	
SALDO:	44.081,69 €
NUMERO DE ADJUDICADOS:	1



**FONDO DE TITULIZACIÓN HIPOTECARIA
HIPOTEBANSA IX**


INFORME TRIMESTRAL DE ORIGEN Y APLICACIÓN DE FONDOS Y TESORERÍA

Fecha: 18 de febrero de 2008

ORIGEN		9.694.124,46 €
a) PRINCIPAL COBRADO		
1. AMORTIZACIÓN DE PH'S:		8.106.917,78 €
b) INTERESES COBRADOS		
1. INTERESES DE PH'S:		1.490.355,49 €
2. INTERESES DE REINVERSION:		85.641,91 €
c) CONTENCIOSOS		
		11.209,28 €
d) COMISION VARIABLE RETENIDA		
		0,00 €

APLICACIÓN:		9.694.124,46 €
1. GASTOS CORRIENTES:		
2. INTERESES NETOS SWAPS SERIE A:		19.944,52 €
3. INTERESES DE BTH'S SERIE A:		-137.630,60 €
4. AMORTIZACIÓN DE BTH'S A Y B:		1.362.170,76 €
5. INTERESES NETOS SWAPS SERIE B:		8.152.803,24 €
6. INTERESES DE BTH'S SERIE B:		-27.242,34 €
7. INTERES PTMOS SUBORDINADOS:		149.696,40 €
8. AMORTI DE LOS PTMOS SUBORD:		36.913,25 €
9. COMISIONES A FAVOR DEL BANCO		159.748,86 €
10. DISPOSICIONES DE FONDOS DE RESERVA		103.273,68 €
PRINCIPAL Y SECUNDARIO:		-125.553,31 €

ESTADO DE LA CUENTA DE TESORERÍA:		3.314.237,30 €
a) EN CONCEPTO DE FONDO DE RESERVA PRINCIPAL		
1. SALDO ANTERIOR:		1.515.515,61 €
2. UTILIZACIÓN DEL PERIODO:		-101.094,87 €
3. SALDO ACTUAL:		1.414.420,73 €
b) EN CONCEPTO FONDO DE RESERVA SECUNDARIO		
1. SALDO ANTERIOR:		1.924.257,00 €
2. UTILIZACIÓN DEL PERIODO:		-24.458,44 €
3. SALDO ACTUAL:		1.899.798,56 €
c) RETENCIÓN A CUENTA DEL IS		
		18,00 €




FONDO DE TITULIZACIÓN HIPOTECARIA
HIPOTEBANSA IX

MEJORA CREDITICIA Y PRÉSTAMO SUBORDINADO

Fecha: 18 de febrero de 2008

MEJORA CREDITICIA		
CONCEPTOS	15/11/1999	18/02/2008
EMISIÓN SUBORDINADA	2,70%	9,09%
FONDO RESERVA PRINCIPAL	6.438.080,00 € (1,24%)	1.414.420,73
FONDO RESERVA SECUNDARIO	3.115.200,00 € (0,60%)	1.899.798,56
MARGEN ADICIONAL	0,65%	0,65%

PRESTAMOS SUBORDINADOS		
CONCEPTOS	15/11/1999	18/02/2008
SALDO VIVO A	10.979.289 €	3.315.806,52 €
SALDO VIVO B	1.000.000 €	0 €
TIPO DE INTERES A	3,76%	4,51%
TIPO DE INTERES B	3,76%	0,00%



FONDO DE TITULIZACIÓN HIPOTECARIA
HIPOTEBANSA IX

INFORME RELATIVO A LOS TRIGGERS DEL FONDO

Fecha: 18 de febrero de 2008

AMORTIZACIÓN BONOS SERIE B	
SI 1) ES MAYOR QUE 2) NO SE AMORTIZA LA SERIE B	
1) DERECHOS EN MOROSIDAD > 90 DÍAS	427.536,35 €
2) 7% SALDO DERECHOS DE CRÉDITO ACTUAL	7.984.633,18 €

LA SERIE B SE AMORTIZA

PREPAYMENTS -HIPOTEBANSA IX

February 2008

Date	Outstanding before prepayment	Real outstanding	0,96% Prepayment vector	Remaining at the end of the month	Average Single monthly mortality	CPR 10,87%	Monthly Single monthly mortality	CPR 10,61%	Outstanding after prepayment
		166,386							
1	519.200.103,03		100,00%	100,00%					519.200.103,03
2	517.273.354,38	514.246.870,90	99,04%	99,41%	0,59%	6,80%	0,59%	6,80%	512.319.426,3
3	515.339.524,93	508.947.707,56	98,09%	98,76%	0,62%	7,21%	0,66%	7,63%	505.515.975,8
4	513.398.588,65	505.121.375,69	97,15%	98,39%	0,54%	6,29%	0,38%	4,43%	498.788.944,6
5	511.450.519,44	499.861.570,26	96,22%	97,73%	0,57%	6,64%	0,66%	7,69%	492.137.534,0
6	509.495.291,07	495.386.066,03	95,30%	97,23%	0,56%	6,52%	0,52%	6,01%	485.560.953,3
7	507.532.877,23	491.622.218,05	94,39%	96,87%	0,53%	6,17%	0,38%	4,42%	479.058.419,8
8	505.563.251,53	486.377.194,60	93,49%	96,21%	0,55%	6,42%	0,68%	7,88%	472.629.158,6
9	503.587.019,11	480.601.509,64	92,59%	95,44%	0,58%	6,77%	0,80%	9,19%	466.272.987,5
10	501.603.524,03	472.040.539,01	91,70%	94,11%	0,67%	7,78%	1,39%	15,49%	459.988.553,5
11	499.612.739,62	467.890.954,79	90,83%	93,65%	0,65%	7,57%	0,48%	5,66%	453.775.104,8
12	497.614.639,07	465.784.380,90	89,96%	93,60%	0,60%	6,96%	0,05%	0,60%	447.631.897,6
13	495.609.195,50	463.886.447,62	89,09%	93,60%	0,55%	6,40%	0,00%	0,05%	441.558.195,5
14	493.596.381,92	458.942.813,84	88,24%	92,98%	0,56%	6,50%	0,66%	7,66%	435.553.269,4
15	491.576.289,36	452.786.506,38	87,40%	92,11%	0,59%	6,80%	0,94%	10,67%	429.616.500,9
16	489.548.772,95	448.115.962,73	86,56%	91,54%	0,59%	6,83%	0,62%	7,21%	423.747.070,8
17	487.513.805,42	443.808.204,78	85,73%	91,04%	0,59%	6,80%	0,55%	6,38%	417.944.272,0
18	485.471.359,39	439.161.069,40	84,91%	90,46%	0,59%	6,83%	0,63%	7,31%	412.207.404,5
19	483.421.407,37	435.254.045,03	84,10%	90,04%	0,58%	6,76%	0,47%	5,49%	406.535.775,3
20	481.363.921,77	430.496.752,68	83,29%	89,43%	0,59%	6,81%	0,67%	7,75%	400.928.698,6
21	479.299.514,33	425.433.127,87	82,49%	88,76%	0,59%	6,90%	0,75%	8,64%	395.386.022,8
22	477.227.520,20	420.990.606,38	81,70%	88,22%	0,60%	6,91%	0,61%	7,13%	389.906.540,2
23	475.147.911,48	417.508.522,08	80,92%	87,87%	0,59%	6,81%	0,39%	4,62%	384.489.585,5
24	473.060.660,21	413.061.822,10	80,15%	87,32%	0,59%	6,83%	0,63%	7,29%	379.134.500,2
25	470.965.738,28	407.641.087,24	79,38%	86,55%	0,60%	6,97%	0,87%	9,99%	373.840.632,5
26	468.863.117,52	399.032.451,49	78,62%	85,11%	0,64%	7,45%	1,67%	18,33%	368.607.337,1
27	466.755.584,62	393.079.874,99	77,86%	84,22%	0,66%	7,62%	1,05%	11,86%	363.436.167,2
28	464.640.306,53	388.452.367,90	77,12%	83,60%	0,66%	7,65%	0,73%	8,39%	358.324.264,6
29	462.517.254,80	383.757.021,63	76,38%	82,97%	0,66%	7,69%	0,76%	8,70%	353.271.003,9
30	460.386.400,85	378.391.294,46	75,65%	82,19%	0,67%	7,80%	0,94%	10,73%	348.275.766,0
31	458.247.716,02	372.903.985,70	74,92%	81,38%	0,68%	7,91%	0,99%	11,26%	343.337.938,1
32	456.101.171,51	368.679.146,19	74,21%	80,83%	0,68%	7,91%	0,67%	7,72%	338.456.913,4
33	453.948.238,08	362.792.751,73	73,50%	79,92%	0,70%	8,06%	1,13%	12,75%	333.633.193,7
34	451.787.392,62	358.429.649,87	72,79%	79,34%	0,70%	8,07%	0,73%	8,42%	328.865.065,3
35	449.618.606,05	354.559.870,07	72,09%	78,86%	0,70%	8,04%	0,60%	7,00%	324.151.940,0
36	447.441.849,19	349.649.251,63	71,40%	78,14%	0,70%	8,11%	0,91%	10,34%	319.493.235,7
37	445.257.092,74	344.321.093,71	70,72%	77,33%	0,71%	8,21%	1,04%	11,80%	314.888.375,9
38	443.064.307,32	339.700.679,52	70,04%	76,67%	0,72%	8,25%	0,85%	9,78%	310.336.790,3
39	440.869.601,53	334.706.645,45	69,37%	75,92%	0,72%	8,33%	0,98%	11,14%	305.842.172,4
40	438.666.830,19	329.794.773,46	68,71%	75,18%	0,73%	8,40%	0,97%	11,07%	301.399.638,9
41	436.455.963,67	324.874.307,75	68,05%	74,43%	0,74%	8,48%	0,99%	11,29%	297.008.637,5
42	434.236.972,22	320.516.211,10	67,40%	73,81%	0,74%	8,50%	0,84%	9,60%	292.668.621,1
43	432.009.825,97	317.569.271,92	66,75%	73,51%	0,73%	8,42%	0,41%	4,80%	288.379.048,6
44	429.774.494,96	313.627.463,11	66,11%	72,97%	0,73%	8,42%	0,73%	8,39%	284.139.384,0
45	427.536.599,86	309.422.926,13	65,48%	72,37%	0,73%	8,44%	0,82%	9,45%	279.952.797,2
46	425.290.480,50	304.321.001,66	64,85%	71,56%	0,74%	8,54%	1,13%	12,74%	275.815.005,6
47	423.036.106,64	300.555.032,17	64,23%	71,05%	0,74%	8,53%	0,71%	8,21%	271.725.490,3
48	420.773.447,96	295.896.500,15	63,62%	70,32%	0,75%	8,60%	1,02%	11,58%	267.683.737,5
49	418.502.474,01	290.687.097,46	63,01%	69,46%	0,76%	8,71%	1,23%	13,77%	263.689.238,9
50	416.223.154,24	285.361.598,63	62,40%	68,56%	0,77%	8,83%	1,29%	14,47%	259.741.491,0
51	413.951.066,45	279.811.122,32	61,81%	67,60%	0,78%	8,97%	1,41%	15,64%	255.849.642,9
52	411.670.628,74	275.986.596,49	61,21%	67,04%	0,78%	8,98%	0,82%	9,41%	252.003.404,6
53	409.381.810,42	271.452.769,24	60,63%	66,31%	0,79%	9,05%	1,09%	12,35%	248.202.289,9
54	407.084.580,69	266.739.668,09	60,05%	65,52%	0,79%	9,13%	1,18%	13,29%	244.445.817,4
55	404.778.908,64	262.942.079,43	59,47%	64,96%	0,80%	9,14%	0,86%	9,87%	240.733.510,6
56	402.464.763,25	259.180.705,32	58,90%	64,40%	0,80%	9,16%	0,86%	9,89%	237.064.898,0
57	400.168.155,32	254.983.245,12	58,34%	63,72%	0,80%	9,21%	1,05%	11,95%	233.454.705,4
58	397.863.107,36	251.029.913,10	57,78%	63,09%	0,80%	9,24%	0,98%	11,15%	229.867.042,3
59	395.549.588,34	236.803.000,96	57,23%	59,87%	0,88%	10,07%	5,12%	46,75%	226.381.454,4
60	393.227.567,14	232.513.922,02	56,68%	59,13%	0,89%	10,14%	1,23%	13,82%	222.877.491,6
61	390.897.012,52	228.535.085,18	56,14%	58,46%	0,89%	10,18%	1,13%	12,70%	219.434.708,7
62	388.557.893,10	224.469.127,32	55,60%	57,77%	0,90%	10,23%	1,19%	13,36%	216.032.664,9
63	386.229.077,36	219.728.146,83	55,07%	56,89%	0,91%	10,34%	1,52%	16,81%	212.681.331,3
64	383.891.703,23	215.699.659,21	54,54%	56,19%	0,91%	10,40%	1,24%	13,86%	209.369.707,3
65	381.545.739,24	212.092.809,83	54,02%	55,59%	0,91%	10,43%	1,07%	12,08%	206.097.367,3
66	379.191.153,84	208.830.438,63	53,50%	55,07%	0,91%	10,43%	0,93%	10,57%	202.863.860,1
67	376.827.915,33	204.798.164,12	52,99%	54,35%	0,92%	10,49%	1,32%	14,70%	199.668.858,9

68	1-jun-05	374.455.991,93	201.133.907,28	52,48%	53,71%	0,92%	10,53%	1,17%	13,14%	196.511.861,2
69	1-jul-05	372.093.732,46	197.589.105,85	51,98%	53,10%	0,93%	10,57%	1,14%	12,84%	193.402.042,1
70	1-ago-05	369.722.791,69	193.677.095,93	51,48%	52,38%	0,93%	10,64%	1,35%	15,06%	190.329.295,7
71	1-sep-05	367.343.137,71	191.093.293,07	50,99%	52,02%	0,93%	10,60%	0,69%	8,03%	187.293.223,5
72	1-oct-05	364.954.738,50	187.996.446,55	50,50%	51,51%	0,93%	10,61%	0,98%	11,11%	184.293.431,3
73	1-nov-05	362.557.561,93	184.767.267,04	50,01%	50,96%	0,93%	10,63%	1,07%	12,09%	181.329.528,8
74	1-dic-05	360.151.575,73	181.390.187,59	49,54%	50,36%	0,94%	10,66%	1,17%	13,19%	178.401.130,0
75	1-ene-06	357.751.193,80	177.176.099,57	49,06%	49,52%	0,95%	10,77%	1,67%	18,28%	175.514.939,8
76	1-feb-06	355.341.990,46	173.903.688,54	48,59%	48,94%	0,95%	10,80%	1,18%	13,29%	172.663.382,5
77	1-mar-06	352.923.933,29	171.417.165,63	48,13%	48,57%	0,95%	10,78%	0,75%	8,69%	169.846.085,1
78	1-abr-06	350.496.989,77	167.951.708,05	47,66%	47,92%	0,95%	10,83%	1,34%	14,98%	167.062.678,0
79	1-may-06	348.061.127,23	165.525.172,35	47,21%	47,56%	0,95%	10,81%	0,76%	8,69%	164.312.795,6
80	1-jun-06	345.616.312,90	162.509.511,36	46,76%	47,02%	0,95%	10,83%	1,13%	12,72%	161.596.076,3
81	1-jul-06	343.179.028,95	159.533.616,19	46,31%	46,49%	0,95%	10,85%	1,13%	12,79%	158.919.809,5
82	1-ago-06	340.732.787,99	156.525.294,14	45,86%	45,94%	0,96%	10,88%	1,18%	13,29%	156.275.874,5
83	1-sep-06	338.277.557,10	154.279.251,43	45,43%	45,61%	0,95%	10,85%	0,72%	8,30%	153.663.921,7
84	1-oct-06	335.813.303,23	151.986.278,91	44,99%	45,26%	0,95%	10,83%	0,76%	8,79%	151.083.605,4
85	1-nov-06	333.339.993,23	149.303.851,68	44,56%	44,79%	0,95%	10,84%	1,04%	11,75%	148.534.583,2
86	1-dic-06	330.857.593,81	146.894.399,40	44,13%	44,40%	0,95%	10,83%	0,88%	10,02%	146.016.516,3
87	1-ene-07	328.387.628,03	143.739.100,77	43,71%	43,77%	0,96%	10,89%	1,41%	15,69%	143.538.491,8
88	1-feb-07	325.908.585,13	140.867.268,86	43,29%	43,22%	0,96%	10,93%	1,25%	14,04%	141.090.609,3
89	1-mar-07	323.420.431,74	138.490.249,58	42,88%	42,82%	0,96%	10,92%	0,93%	10,62%	138.672.542,1
90	1-abr-07	320.923.134,39	135.937.009,41	42,47%	42,36%	0,96%	10,94%	1,08%	12,22%	136.283.966,7
91	1-may-07	318.416.659,47	133.824.933,78	42,06%	42,03%	0,96%	10,91%	0,78%	8,96%	133.924.563,2
92	1-jun-07	315.900.973,26	131.563.917,41	41,66%	41,65%	0,96%	10,91%	0,91%	10,35%	131.594.014,7
93	1-jul-07	313.408.026,40	129.020.924,28	41,26%	41,17%	0,96%	10,93%	1,15%	12,99%	129.305.204,0
94	1-ago-07	310.905.917,96	127.043.989,79	40,86%	40,86%	0,96%	10,91%	0,74%	8,53%	127.044.419,8
95	1-sep-07	308.394.614,27	124.980.168,55	40,47%	40,53%	0,96%	10,89%	0,82%	9,45%	124.811.357,4
96	1-oct-07	305.874.081,54	123.394.529,83	40,08%	40,34%	0,95%	10,83%	0,46%	5,33%	122.605.715,5
97	1-nov-07	303.344.285,86	122.219.000,58	39,70%	40,29%	0,94%	10,74%	0,13%	1,51%	120.427.195,4
98	1-dic-07	300.805.193,17	120.456.300,85	39,32%	40,04%	0,94%	10,70%	0,61%	7,08%	118.275.501,9
99	1-ene-08	298.275.868,03	117.187.856,81	38,94%	39,29%	0,95%	10,81%	1,89%	20,45%	116.157.780,3
100	1-feb-08	295.737.247,61	114.066.188,27	38,57%	38,57%	0,96%	10,91%	1,83%	19,86%	114.066.188,3

DEAL 519.200.000,000
 MEZZ. DECLINN 10,00%
 MEZZ. STOPS DECLINN 1,00%
 VIDA RESIDUAL DESDE 11-feb-aa

2,59 2,62

FECHA	PRINCIPAL AVAILABLE	SENIOR NOTES	MEZZANIE NOTES	SERIE A		SERIE B			
				PRINCIPAL	VIDA MEDIA	PRINCIPAL	VIDA MEDIA		
		505.200.000,00	14.000.000,00						
11-dic-99	0,00	505.200.000,00	14.000.000,00	0,00	0,00	0,00	0,00		0,00
11-ene-00 1	0,00	505.200.000,00	14.000.000,00	0,00	0,00	0,00	0,00		0,00
11-feb-00 1	20.411.155,39	505.200.000,00	14.000.000,00	20.411.155,39	-59.641.396.051,53	0,00	0,00		0,00
11-mar-00 1	0,00	484.788.844,61	14.000.000,00	0,00	0,00	0,00	0,00		0,00
11-abr-00 1	0,00	484.788.844,61	14.000.000,00	0,00	0,00	0,00	0,00		0,00
11-may-00 1	19.730.524,85	484.788.844,61	14.000.000,00	19.730.524,85	-55.876.846.387,76	0,00	0,00		0,00
11-jun-00 1	0,00	465.058.319,75	14.000.000,00	0,00	0,00	0,00	0,00		0,00
11-jul-00 1	0,00	465.058.319,75	14.000.000,00	0,00	0,00	0,00	0,00		0,00
11-ago-00 1	19.069.866,29	465.058.319,75	14.000.000,00	19.069.866,29	-52.251.433.643,17	0,00	0,00		0,00
11-sep-00 1	0,00	445.988.453,46	14.000.000,00	0,00	0,00	0,00	0,00		0,00
11-oct-00 1	0,00	445.988.453,46	14.000.000,00	0,00	0,00	0,00	0,00		0,00
11-nov-00 1	18.430.357,94	445.988.453,46	14.000.000,00	18.430.357,94	-48.803.587.831,84	0,00	0,00		0,00
11-dic-00 1	0,00	427.558.095,52	14.000.000,00	0,00	0,00	0,00	0,00		0,00
11-ene-01 1	0,00	427.558.095,52	14.000.000,00	0,00	0,00	0,00	0,00		0,00
11-feb-01 1	17.811.124,69	427.558.095,52	14.000.000,00	17.811.124,69	-45.525.234.711,34	0,00	0,00		0,00
11-mar-01 1	0,00	409.746.970,83	14.000.000,00	0,00	0,00	0,00	0,00		0,00
11-abr-01 1	0,00	409.746.970,83	14.000.000,00	0,00	0,00	0,00	0,00		0,00
11-may-01 1	17.211.295,50	409.746.970,83	14.000.000,00	17.211.295,50	-42.460.265.988,25	0,00	0,00		0,00
11-jun-01 1	0,00	392.535.675,33	14.000.000,00	0,00	0,00	0,00	0,00		0,00
11-jul-01 1	0,00	392.535.675,33	14.000.000,00	0,00	0,00	0,00	0,00		0,00
11-ago-01 1	16.629.235,12	392.535.675,33	14.000.000,00	16.629.235,12	-39.494.433.419,33	0,00	0,00		0,00
11-sep-01 1	0,00	375.906.440,21	14.000.000,00	0,00	0,00	0,00	0,00		0,00
11-oct-01 1	0,00	375.906.440,21	14.000.000,00	0,00	0,00	0,00	0,00		0,00
11-nov-01 1	16.065.907,73	375.906.440,21	14.000.000,00	16.065.907,73	-36.678.467.338,77	0,00	0,00		0,00
11-dic-01 1	0,00	359.840.532,48	14.000.000,00	0,00	0,00	0,00	0,00		0,00
11-ene-02 1	0,00	359.840.532,48	14.000.000,00	0,00	0,00	0,00	0,00		0,00
11-feb-02 1	15.516.367,89	359.840.532,48	14.000.000,00	15.516.367,89	-33.996.362.045,51	0,00	0,00		0,00
11-mar-02 1	0,00	344.324.164,59	14.000.000,00	0,00	0,00	0,00	0,00		0,00
11-abr-02 1	0,00	344.324.164,59	14.000.000,00	0,00	0,00	0,00	0,00		0,00
11-may-02 1	14.986.326,54	344.324.164,59	14.000.000,00	14.986.326,54	-31.501.258.380,58	0,00	0,00		0,00
11-jun-02 1	0,00	329.337.838,06	14.000.000,00	0,00	0,00	0,00	0,00		0,00
11-jul-02 1	0,00	329.337.838,06	14.000.000,00	0,00	0,00	0,00	0,00		0,00
11-ago-02 1	14.472.872,77	329.337.838,06	14.000.000,00	14.472.872,77	-29.090.474.257,92	0,00	0,00		0,00
11-sep-02 1	0,00	314.864.965,29	14.000.000,00	0,00	0,00	0,00	0,00		0,00
11-oct-02 1	0,00	314.864.965,29	14.000.000,00	0,00	0,00	0,00	0,00		0,00
11-nov-02 1	13.976.689,36	314.864.965,29	14.000.000,00	13.976.689,36	-26.807.290.194,82	0,00	0,00		0,00
11-dic-02 1	0,00	300.888.275,93	14.000.000,00	0,00	0,00	0,00	0,00		0,00
11-ene-03 1	0,00	300.888.275,93	14.000.000,00	0,00	0,00	0,00	0,00		0,00
11-feb-03 1	13.488.737,00	300.888.275,93	14.000.000,00	13.488.737,00	-24.630.433.755,60	0,00	0,00		0,00
11-mar-03 1	0,00	287.399.538,93	14.000.000,00	0,00	0,00	0,00	0,00		0,00
11-abr-03 1	0,00	287.399.538,93	14.000.000,00	0,00	0,00	0,00	0,00		0,00
11-may-03 1	13.020.590,35	287.399.538,93	14.000.000,00	13.020.590,35	-22.616.765.440,42	0,00	0,00		0,00
11-jun-03 1	0,00	274.378.948,58	14.000.000,00	0,00	0,00	0,00	0,00		0,00
11-jul-03 1	0,00	274.378.948,58	14.000.000,00	0,00	0,00	0,00	0,00		0,00
11-ago-03 1	12.564.042,95	274.378.948,58	14.000.000,00	12.564.042,95	-20.667.850.649,08	0,00	0,00		0,00
11-sep-03 1	0,00	261.814.905,63	14.000.000,00	0,00	0,00	0,00	0,00		0,00
11-oct-03 1	0,00	261.814.905,63	14.000.000,00	0,00	0,00	0,00	0,00		0,00
11-nov-03 1	12.125.766,77	261.814.905,63	14.000.000,00	12.125.766,77	-18.831.315.794,00	0,00	0,00		0,00
11-dic-03 1	0,00	249.689.138,86	14.000.000,00	0,00	0,00	0,00	0,00		0,00
11-ene-04 1	0,00	249.689.138,86	14.000.000,00	0,00	0,00	0,00	0,00		0,00
11-feb-04 1	11.685.834,27	249.689.138,86	14.000.000,00	11.685.834,27	-17.073.003.866,54	0,00	0,00		0,00
11-mar-04 1	0,00	238.003.304,59	14.000.000,00	0,00	0,00	0,00	0,00		0,00
11-abr-04 1	0,00	238.003.304,59	14.000.000,00	0,00	0,00	0,00	0,00		0,00
11-may-04 1	11.269.893,99	238.003.304,59	14.000.000,00	11.269.893,99	-15.451.024.665,15	0,00	0,00		0,00
11-jun-04 1	0,00	226.733.410,60	14.000.000,00	0,00	0,00	0,00	0,00		0,00
11-jul-04 1	0,00	226.733.410,60	14.000.000,00	0,00	0,00	0,00	0,00		0,00
11-ago-04 1	10.846.468,26	226.733.410,60	14.000.000,00	10.846.468,26	-13.872.632.910,93	0,00	0,00		0,00
11-sep-04 1	0,00	215.886.942,34	14.000.000,00	0,00	0,00	0,00	0,00		0,00
11-oct-04 1	0,00	215.886.942,34	14.000.000,00	0,00	0,00	0,00	0,00		0,00
11-nov-04 1	10.452.333,63	215.886.942,34	14.000.000,00	10.452.333,63	-12.406.920.021,04	0,00	0,00		0,00
11-dic-04 1	0,00	205.434.608,70	14.000.000,00	0,00	0,00	0,00	0,00		0,00
11-ene-05 1	0,00	205.434.608,70	14.000.000,00	0,00	0,00	0,00	0,00		0,00
11-feb-05 1	10.065.001,43	205.434.608,70	14.000.000,00	10.065.001,43	-11.021.176.567,33	0,00	0,00		0,00

DEAL
 MEZZ. DECLINN
 MEZZ. STOPS DECLINN
 VIDA RESIDUAL DESDE

519.200.000,00
 10,00%
 1,00%
 11-feb-aa

2,59

2,62

				SERIE A		SERIE B			
				PRINCIPAL	VIDA	PRINCIPAL	VIDA		
11-mar-05	1	0,00	195.369.607,27	14.000.000,00	0,00	0,00	0,00	0,00	0,00
11-abr-05	1	0,00	195.369.607,27	14.000.000,00	0,00	0,00	0,00	0,00	0,00
11-may-05	1	9.700.848,34	195.369.607,27	14.000.000,00	9.700.848,34	-9.759.053.432,84	0,00	0,00	0,00
11-jun-05	1	0,00	185.668.758,93	14.000.000,00	0,00	0,00	0,00	0,00	0,00
11-jul-05	1	0,00	185.668.758,93	14.000.000,00	0,00	0,00	0,00	0,00	0,00
11-ago-05	1	9.339.563,26	185.668.758,93	14.000.000,00	9.339.563,26	-8.536.360.819,02	0,00	0,00	0,00
11-sep-05	1	0,00	176.329.195,67	14.000.000,00	0,00	0,00	0,00	0,00	0,00
11-oct-05	1	0,00	176.329.195,67	14.000.000,00	0,00	0,00	0,00	0,00	0,00
11-nov-05	1	8.999.766,83	176.329.195,67	14.000.000,00	8.999.766,83	-7.397.808.331,32	0,00	0,00	0,00
11-dic-05	1	0,00	167.329.428,84	14.000.000,00	0,00	0,00	0,00	0,00	0,00
11-ene-06	1	0,00	167.329.428,84	14.000.000,00	0,00	0,00	0,00	0,00	0,00
11-feb-06	1	8.666.146,30	167.329.428,84	14.000.000,00	8.666.146,30	-6.326.286.795,51	0,00	0,00	0,00
11-mar-06	1	0,00	158.663.282,55	14.000.000,00	0,00	0,00	0,00	0,00	0,00
11-abr-06	1	0,00	158.663.282,55	14.000.000,00	0,00	0,00	0,00	0,00	0,00
11-may-06	1	8.350.586,91	158.663.282,55	14.000.000,00	8.350.586,91	-5.352.726.206,95	0,00	0,00	0,00
11-jun-06	1	0,00	150.312.695,64	14.000.000,00	0,00	0,00	0,00	0,00	0,00
11-jul-06	1	0,00	150.312.695,64	14.000.000,00	0,00	0,00	0,00	0,00	0,00
11-ago-06	1	8.036.921,13	150.312.695,64	14.000.000,00	8.036.921,13	-4.412.269.699,65	0,00	0,00	0,00
11-sep-06	1	0,00	142.275.774,51	14.000.000,00	0,00	0,00	0,00	0,00	0,00
11-oct-06	1	0,00	142.275.774,51	14.000.000,00	0,00	0,00	0,00	0,00	0,00
11-nov-06	1	7.741.291,32	142.275.774,51	14.000.000,00	7.741.291,32	-3.310.702.753,57	496.865,16	-227.067.380,05	
11-dic-06	1	0,00	135.031.348,36	13.503.134,84	0,00	0,00	0,00	0,00	0,00
11-ene-07	1	0,00	135.031.348,36	13.503.134,84	0,00	0,00	0,00	0,00	0,00
11-feb-07	1	7.443.973,87	135.031.348,36	13.503.134,84	6.767.248,98	-2.470.045.875,88	676.724,90	-247.004.587,59	
11-mar-07	1	0,00	128.264.099,38	12.826.409,94	0,00	0,00	0,00	0,00	0,00
11-abr-07	1	0,00	128.264.099,38	12.826.409,94	0,00	0,00	0,00	0,00	0,00
11-may-07	1	7.166.046,13	128.264.099,38	12.826.409,94	6.514.587,39	-1.798.026.118,95	651.458,74	-179.802.611,90	
11-jun-07	1	0,00	121.749.512,00	12.174.951,20	0,00	0,00	0,00	0,00	0,00
11-jul-07	1	0,00	121.749.512,00	12.174.951,20	0,00	0,00	0,00	0,00	0,00
11-ago-07	1	6.880.143,44	121.749.512,00	12.174.951,20	6.254.675,86	-1.150.860.357,96	625.467,59	-115.086.035,80	
11-sep-07	1	0,00	115.494.836,14	11.549.483,61	0,00	0,00	0,00	0,00	0,00
11-oct-07	1	0,00	115.494.836,14	11.549.483,61	0,00	0,00	0,00	0,00	0,00
11-nov-07	1	6.617.224,34	115.494.836,14	11.549.483,61	6.015.658,49	-553.440.580,92	601.565,85	-55.344.058,09	
11-dic-07	1	0,00	109.479.177,65	10.947.917,76	0,00	0,00	0,00	0,00	0,00
11-ene-08	1	0,00	109.479.177,65	10.947.917,76	0,00	0,00	0,00	0,00	0,00
11-feb-08	1	6.361.007,14	109.479.177,65	10.947.917,76	5.782.733,77	0,00	578.273,38	0,00	0,00
11-mar-08	1	0,00	103.696.443,88	10.369.644,39	0,00	0,00	0,00	0,00	0,00
11-abr-08	1	0,00	103.696.443,88	10.369.644,39	0,00	0,00	0,00	0,00	0,00
11-may-08	1	6.120.833,91	103.696.443,88	10.369.644,39	5.564.394,46	500.795.501,35	556.439,45	50.079.550,14	
11-jun-08	1	0,00	98.132.049,42	9.813.204,94	0,00	0,00	0,00	0,00	0,00
11-jul-08	1	0,00	98.132.049,42	9.813.204,94	0,00	0,00	0,00	0,00	0,00
11-ago-08	1	5.873.153,11	98.132.049,42	9.813.204,94	5.339.230,10	971.739.878,64	533.923,01	97.173.987,86	
11-sep-08	1	0,00	92.792.819,32	9.279.281,93	0,00	0,00	0,00	0,00	0,00
11-oct-08	1	0,00	92.792.819,32	9.279.281,93	0,00	0,00	0,00	0,00	0,00
11-nov-08	1	5.645.382,45	92.792.819,32	9.279.281,93	5.132.165,87	1.406.213.447,68	513.216,59	140.621.344,77	
11-dic-08	1	0,00	87.660.653,45	8.766.065,35	0,00	0,00	0,00	0,00	0,00
11-ene-09	1	0,00	87.660.653,45	8.766.065,35	0,00	0,00	0,00	0,00	0,00
11-feb-09	1	5.314.002,23	87.660.653,45	8.766.065,35	4.830.911,12	1.768.113.468,31	483.091,11	176.811.346,83	
11-mar-09	1	0,00	82.829.742,34	8.282.974,23	0,00	0,00	0,00	0,00	0,00
11-abr-09	1	0,00	82.829.742,34	8.282.974,23	0,00	0,00	0,00	0,00	0,00
11-may-09	1	5.057.587,99	82.829.742,34	8.282.974,23	4.597.807,26	2.092.002.304,27	459.780,73	209.200.230,43	
11-jun-09	1	0,00	78.231.935,07	7.823.193,51	0,00	0,00	0,00	0,00	0,00
11-jul-09	1	0,00	78.231.935,07	7.823.193,51	0,00	0,00	0,00	0,00	0,00
11-ago-09	1	4.716.385,75	78.231.935,07	7.823.193,51	4.287.623,41	2.345.330.005,99	428.762,34	234.533.000,60	
11-sep-09	1	0,00	73.944.311,66	7.394.431,17	0,00	0,00	0,00	0,00	0,00
11-oct-09	1	0,00	73.944.311,66	7.394.431,17	0,00	0,00	0,00	0,00	0,00
11-nov-09	1	4.466.979,25	73.944.311,66	7.394.431,17	4.060.890,23	2.594.908.856,25	406.089,02	259.490.885,62	
11-dic-09	1	0,00	69.883.421,43	6.988.342,14	0,00	0,00	0,00	0,00	0,00
11-ene-10	1	0,00	69.883.421,43	6.988.342,14	0,00	0,00	0,00	0,00	0,00
11-feb-10	1	4.289.397,32	69.883.421,43	6.988.342,14	3.899.452,11	2.850.499.493,83	389.945,21	285.049.949,38	
11-mar-10	1	0,00	65.983.969,32	6.598.396,93	0,00	0,00	0,00	0,00	0,00
11-abr-10	1	0,00	65.983.969,32	6.598.396,93	0,00	0,00	0,00	0,00	0,00
11-may-10	1	4.124.083,48	65.983.969,32	6.598.396,93	3.749.166,80	3.074.316.777,01	374.916,68	307.431.677,70	
11-jun-10	1	0,00	62.234.802,52	6.223.480,25	0,00	0,00	0,00	0,00	0,00
11-jul-10	1	0,00	62.234.802,52	6.223.480,25	0,00	0,00	0,00	0,00	0,00
11-ago-10	1	3.960.880,85	62.234.802,52	6.223.480,25	3.600.800,78	3.283.930.307,31	360.080,08	328.393.030,73	
11-sep-10	1	0,00	58.634.001,75	5.863.400,17	0,00	0,00	0,00	0,00	0,00

DEAL
 MEZZ. DECLINN
 MEZZ. STOPS DECLINN
 VIDA RESIDUAL DESDE

519.200.000,000
 10,00%
 1,00%
 11-feb-aa

2,59

2,62

				SERIE A		SERIE B	
	PRINCIPAL	SENIOR	MEZZANIE	PRINCIPAL	VIDA	PRINCIPAL	VIDA
11-oct-10 1	0,00	58.634.001,75	5.863.400,17	0,00	0,00	0,00	0,00
11-nov-10 1	3.807.939,97	58.634.001,75	5.863.400,17	3.461.763,61	3.475.610.659,76	346.176,36	347.561.065,98
11-dic-10 1	0,00	55.172.238,14	5.517.223,81	0,00	0,00	0,00	0,00
11-ene-11 1	0,00	55.172.238,14	5.517.223,81	0,00	0,00	0,00	0,00
11-feb-11 1	3.600.959,99	55.172.238,14	5.517.223,81	3.275.736,17	3.590.206.847,33	325.223,81	356.445.300,20
11-mar-11 1	0,00	51.896.501,97	5.192.000,00	0,00	0,00	0,00	0,00
11-abr-11 1	0,00	51.896.501,97	5.192.000,00	0,00	0,00	0,00	0,00
11-may-11 1	3.434.197,88	51.896.501,97	5.192.000,00	3.434.197,88	4.069.524.491,84	0,00	0,00
11-jun-11 1	0,00	48.462.304,08	5.192.000,00	0,00	0,00	0,00	0,00
11-jul-11 1	0,00	48.462.304,08	5.192.000,00	0,00	0,00	0,00	0,00
11-ago-11 1	3.199.400,99	48.462.304,08	5.192.000,00	3.199.400,99	4.085.635.067,45	0,00	0,00
11-sep-11 1	0,00	45.262.903,09	5.192.000,00	0,00	0,00	0,00	0,00
11-oct-11 1	0,00	45.262.903,09	5.192.000,00	0,00	0,00	0,00	0,00
11-nov-11 1	50.455.003,09	45.262.903,09	5.192.000,00	45.262.903,09	61.964.914.330,16	5.192.000,00	7.107.848.000,00