

KUTXABANK RF HORIZONTE 15, FI

Nº Registro CNMV: 5580

Informe Semestral del Segundo Semestre 2022

Gestora: 1) KUTXABANK GESTION, SGIIC, S.A.

Depositario: CECABANK, S.A.

Auditor: DELOITTE, S.L.

Grupo Gestora: Grupo Depositario: CECA

Rating Depositario: Baa2 (Moody's)

El presente informe, junto con los últimos informes periódicos, se encuentran disponibles por medios telemáticos en www.kutxabankgestion.es.

La Entidad Gestora atenderá las consultas de los clientes, relacionadas con las IIC gestionadas en:

Dirección

Plaza de Euskadi, 5, 27º, 4

48009 - Bilbao

Bizkaia

944017031

Correo Electrónico

kutxabank.gestion@kutxabankgestion.es

Asimismo cuenta con un departamento o servicio de atención al cliente encargado de resolver las quejas y reclamaciones. La CNMV también pone a su disposición la Oficina de Atención al Inversor (902 149 200, e-mail: inversores@cnmv.es).

INFORMACIÓN FONDO

Fecha de registro: 21/01/2022

1. Política de inversión y divisa de denominación

Categoría

Tipo de fondo:

Otros

Vocación inversora: IIC con Objetivo Concreto de Rentabilidad No Garantizado

Perfil de Riesgo: 4 en la escala del 1 al 7

Descripción general

Política de inversión: El objetivo de rentabilidad estimado no garantizado es que el Valor Liquidativo a 17.11.25 sea el 100,37% del Valor Liquidativo a 25.3.22. TAE NO GARANTIZADA 0,10% para suscripciones a 25.3.22, mantenidas a 17.11.25. La TAE dependerá de cuando suscriba. Los reembolsos antes de vencimiento no se beneficiarán del objetivo de rentabilidad no garantizado y podrán experimentar pérdidas significativas. Hasta 25.3.22 y desde 18.11.25 se invierte en activos que preserven y estabilicen el Valor Liquidativo. Durante la estrategia invierte en renta fija pública y privada en euros (sin titulaciones) de emisores y mercados OCDE (principalmente Deuda Pública italiana), con vencimiento cercano al de la estrategia y liquidez, y hasta un 10% en IIC de renta fija. Las emisiones tendrán a fecha de compra mediana calidad crediticia (mínimo BBB-), pudiendo tener hasta un 25% de la exposición total en baja calidad (inferior a BBB-). De haber bajadas sobrevenidas de rating, los activos podrán mantenerse en cartera. SE PUEDE INVERTIR UN 25% EN EMISIONES DE RENTA FIJA DE BAJA CALIDAD CREDITICIA, TENIENDO UN ALTO RIESGO DE CREDITO
El Fondo no cumple con la Directiva 2009/65/CE.

Operativa en instrumentos derivados

Una información más detallada sobre la política de inversión del Fondo se puede encontrar en su folleto informativo.

Divisa de denominación EUR

2. Datos económicos

	Periodo actual	Periodo anterior	2022	Año t-1
Índice de rotación de la cartera	0,00	0,00	0,00	
Rentabilidad media de la liquidez (% anualizado)	0,66	0,00	0,33	

Nota: El período se refiere al trimestre o semestre, según sea el caso. En el caso de IIC cuyo valor liquidativo no se determine diariamente, éste dato y el de patrimonio se refieren a los últimos disponibles

2.1.b) Datos generales.

Cuando no exista información disponible las correspondientes celdas aparecerán en blanco

	Periodo actual	Periodo anterior
Nº de Participaciones	41.615.470,74	41.860.325,63
Nº de Partícipes	5.127	5.144
Beneficios brutos distribuidos por participación (EUR)	0,00	0,00
Inversión mínima (EUR)	100	

Fecha	Patrimonio fin de periodo (miles de EUR)	Valor liquidativo fin del período (EUR)
Periodo del informe	227.540	5,4677
2021		
2020		
2019		

Comisiones aplicadas en el período, sobre patrimonio medio

	% efectivamente cobrado						Base de cálculo	Sistema de imputación
	Periodo			Acumulada				
	s/patrimonio	s/resultados	Total	s/patrimonio	s/resultados	Total		
Comisión de gestión	0,03	0,00	0,03	0,04	0,00	0,04	patrimonio	
Comisión de depositario			0,01			0,02	patrimonio	

2.2 Comportamiento

Cuando no exista información disponible las correspondientes celdas aparecerán en blanco

A) Individual. Divisa EUR

Rentabilidad (% sin anualizar)	Acumulad o año t actual	Trimestral				Anual			
		Último trim (0)	Trim-1	Trim-2	Trim-3	Año t-1	Año t-2	Año t-3	Año t-5
Rentabilidad IIC		0,33	-3,36	-2,89					

Rentabilidades extremas (i)	Trimestre actual		Último año		Últimos 3 años	
	%	Fecha	%	Fecha	%	Fecha
Rentabilidad mínima (%)	-0,90	15-12-2022				
Rentabilidad máxima (%)	0,93	27-10-2022				

(i) Sólo se informa para las clases con una antigüedad mínima del periodo solicitado y siempre que no se haya modificado su vocación inversora

Se refiere a las rentabilidades máximas y mínimas entre dos valores liquidativos consecutivos.

La periodicidad de cálculo del valor liquidativo es *diaria*

Recuerde que rentabilidades pasadas no presuponen rentabilidades futuras. Sólo se informa si se ha mantenido una política de inversión homogénea en el período.

Medidas de riesgo (%)	Acumulad o año t actual	Trimestral				Anual			
		Último trim (0)	Trim-1	Trim-2	Trim-3	Año t-1	Año t-2	Año t-3	Año t-5
Volatilidad(ii) de:									
Valor liquidativo		5,28	5,53	6,20					
Ibex-35		15,33	16,45	19,79					
Letra Tesoro 1 año		2,13	1,77	0,61					
VaR histórico del valor liquidativo(iii)		2,28	2,29	1,86					

(ii) Volatilidad histórica: Indica el riesgo de un valor en un periodo, a mayor volatilidad mayor riesgo. A modo comparativo se ofrece la volatilidad de distintas referencias. Sólo se informa de la volatilidad para los períodos con política de inversión homogénea.

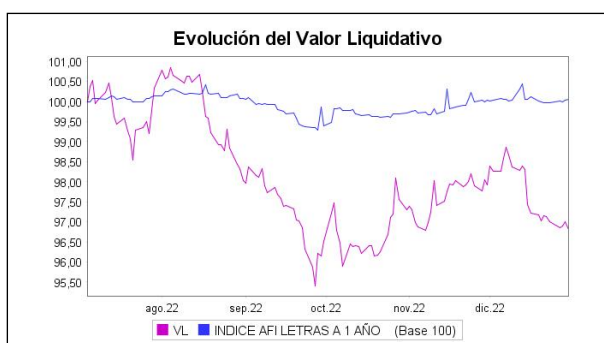
(iii) VaR histórico del valor liquidativo: Indica lo máximo que se puede perder, con un nivel de confianza del 99%, en el plazo de 1 mes, si se repitiese el comportamiento de la IIC de los últimos 5 años. El dato es a finales del periodo de referencia.

Gastos (% s/ patrimonio medio)	Acumulado 2022	Trimestral				Anual			
		Último trim (0)	Trim-1	Trim-2	Trim-3	Año t-1	Año t-2	Año t-3	Año t-5
Ratio total de gastos (iv)	0,06	0,02	0,02	0,02	0,00				

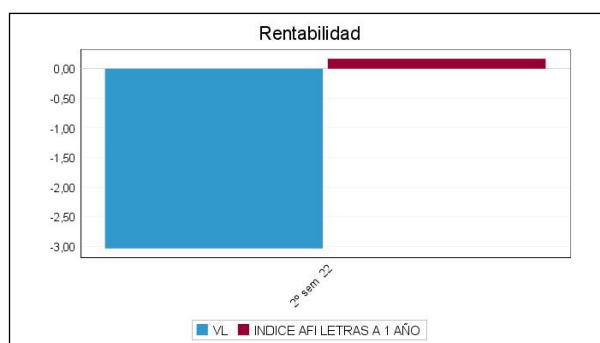
(iv) Incluye los gastos directos soportados en el periodo de referencia: comisión de gestión sobre patrimonio, comisión de depositario, auditoría, servicios bancarios (salvo gastos de financiación), y resto de gastos de gestión corriente, en términos de porcentaje sobre patrimonio medio del periodo. En el caso de fondos/compartimentos que invierten más de un 10% de su patrimonio en otras IIC este ratio incluye, de forma adicional al anterior, los gastos soportados indirectamente, derivados de esas inversiones, que incluyen las comisiones de suscripción y reembolso. Este ratio no incluye la comisión de gestión sobre resultados ni los costes de transacción por la compraventa de valores.

En el caso de inversiones en IIC que no calculan su ratio de gastos, éste se ha estimado para incorporarlo en el ratio de gastos.

Evolución del valor liquidativo últimos 5 años



Rentabilidad semestral de los últimos 5 años



N/D "Se puede encontrar información adicional en el Anexo de este informe"

B) Comparativa

Durante el periodo de referencia, la rentabilidad media en el periodo de referencia de los fondos gestionados por la Sociedad Gestora se presenta en el cuadro adjunto. Los fondos se agrupan según su vocación inversora.

Vocación inversora	Patrimonio gestionado* (miles de euros)	Nº de partícipes*	Rentabilidad Semestral media**
Renta Fija Euro	4.303.112	294.740	-1,39
Renta Fija Internacional	0	0	0,00
Renta Fija Mixta Euro	1.026.850	98.440	-1,18
Renta Fija Mixta Internacional	766.784	73.821	-4,05
Renta Variable Mixta Euro	0	0	0,00
Renta Variable Mixta Internacional	1.717.992	95.870	-1,61
Renta Variable Euro	2.146.234	303.925	4,62
Renta Variable Internacional	4.164.889	586.109	-0,15
IIC de Gestión Pasiva	0	0	0,00
Garantizado de Rendimiento Fijo	79.083	1.312	-0,29
Garantizado de Rendimiento Variable	816.549	24.669	-1,90
De Garantía Parcial	0	0	0,00
Retorno Absoluto	0	0	0,00
Global	549.412	94.870	-9,81
FMM a Corto Plazo de Valor Liquidativo Variable	0	0	0,00
FMM a Corto Plazo de Valor Liq. Constante de Deuda Pública	0	0	0,00
FMM a Corto Plazo de Valor Liquidativo de Baja Volatilidad	0	0	0,00
FMM Estándar de Valor Liquidativo Variable	0	0	0,00
Renta Fija Euro Corto Plazo	243.500	5.331	-0,41
IIC que Replica un Índice	0	0	0,00
IIC con Objetivo Concreto de Rentabilidad No Garantizado	2.020.003	50.626	-1,53
Total fondos	17.834.407	1.629.713	-0,78

*Medias.

**Rentabilidad media ponderada por patrimonio medio de cada FI en el periodo

2.3 Distribución del patrimonio al cierre del período (Importes en miles de EUR)

Distribución del patrimonio	Fin período actual		Fin período anterior	
	Importe	% sobre patrimonio	Importe	% sobre patrimonio
(+) INVERSIONES FINANCIERAS	219.902	96,64	229.804	97,36

Distribución del patrimonio	Fin período actual		Fin período anterior	
	Importe	% sobre patrimonio	Importe	% sobre patrimonio
* Cartera interior	0	0,00	0	0,00
* Cartera exterior	221.966	97,55	230.043	97,46
* Intereses de la cartera de inversión	-2.064	-0,91	-239	-0,10
* Inversiones dudosas, morosas o en litigio	0	0,00	0	0,00
(+) LIQUIDEZ (TESORERÍA)	7.656	3,36	6.262	2,65
(+/-) RESTO	-18	-0,01	-18	-0,01
TOTAL PATRIMONIO	227.540	100,00 %	236.047	100,00 %

Notas:

El período se refiere al trimestre o semestre, según sea el caso.

Las inversiones financieras se informan a valor e estimado de realización.

2.4 Estado de variación patrimonial

	% sobre patrimonio medio			% variación respecto fin período anterior
	Variación del período actual	Variación del período anterior	Variación acumulada anual	
PATRIMONIO FIN PERIODO ANTERIOR (miles de EUR)	236.047	0	300	
± Suscripciones/ reembolsos (neto)	-0,71	118,02	111,78	-100,66
- Beneficios brutos distribuidos	0,00	0,00	0,00	0,00
± Rendimientos netos	-3,09	-6,11	-9,06	-44,53
(+) Rendimientos de gestión	-3,05	-6,09	-9,00	-44,99
+ Intereses	0,44	0,24	0,69	99,18
+ Dividendos	0,00	0,00	0,00	0,00
± Resultados en renta fija (realizadas o no)	-3,49	-3,99	-7,45	-4,00
± Resultados en renta variable (realizadas o no)	0,00	0,00	0,00	0,00
± Resultados en depósitos (realizadas o no)	0,00	0,00	0,00	0,00
± Resultado en derivados (realizadas o no)	0,00	-2,34	-2,23	-100,00
± Resultado en IIC (realizados o no)	0,00	0,00	0,00	0,00
± Otros resultados	0,00	0,00	0,00	0,00
± Otros rendimientos	0,00	0,00	0,00	0,00
(-) Gastos repercutidos	-0,04	-0,02	-0,06	70,49
- Comisión de gestión	-0,03	-0,01	-0,04	84,73
- Comisión de depositario	-0,01	-0,01	-0,02	84,57
- Gastos por servicios exteriores	0,00	0,00	0,00	362,15
- Otros gastos de gestión corriente	0,00	0,00	0,00	-40,85
- Otros gastos repercutidos	0,00	0,00	0,00	0,00
(+) Ingresos	0,00	0,00	0,00	0,00
+ Comisiones de descuento a favor de la IIC	0,00	0,00	0,00	0,00
+ Comisiones retrocedidas	0,00	0,00	0,00	0,00
+ Otros ingresos	0,00	0,00	0,00	0,00
PATRIMONIO FIN PERIODO ACTUAL (miles de EUR)	227.540	236.047	227.540	

Nota: El período se refiere al trimestre o semestre, según sea el caso.

3. Inversiones financieras

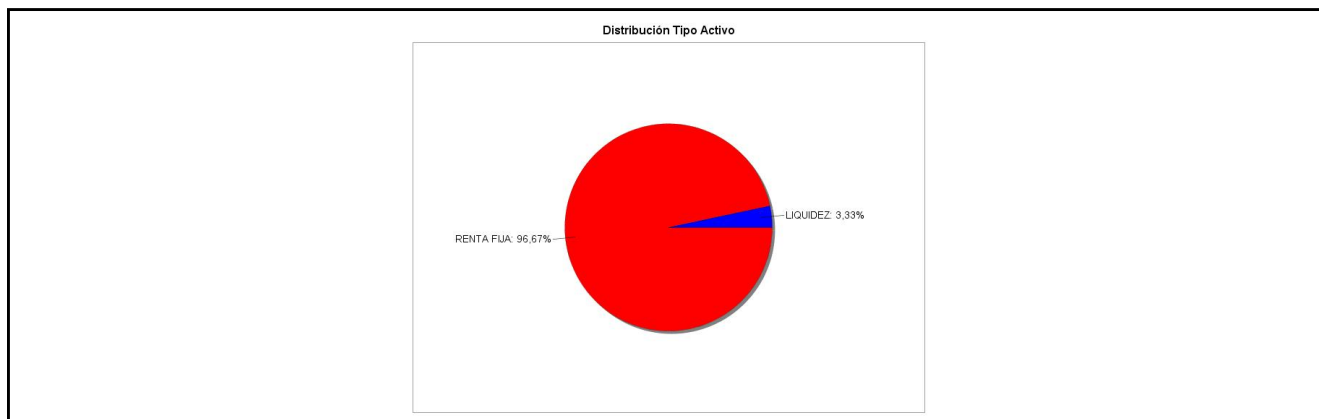
3.1 Inversiones financieras a valor estimado de realización (en miles de EUR) y en porcentaje sobre el patrimonio, al cierre del periodo

Descripción de la inversión y emisor	Periodo actual		Periodo anterior	
	Valor de mercado	%	Valor de mercado	%
TOTAL RENTA FIJA COTIZADA	0	0,00	0	0,00
TOTAL RENTA FIJA NO COTIZADA	0	0,00	0	0,00
TOTAL RF PENDIENTE ADMISION A COTIZACION	0	0,00	0	0,00
TOTAL ADQUISICIÓN TEMPORAL DE ACTIVOS	0	0,00	0	0,00
TOTAL RENTA FIJA	0	0,00	0	0,00
TOTAL RV COTIZADA	0	0,00	0	0,00
TOTAL RV NO COTIZADA	0	0,00	0	0,00
TOTAL RV PENDIENTE ADMISIÓN A COTIZACIÓN	0	0,00	0	0,00
TOTAL RENTA VARIABLE	0	0,00	0	0,00
TOTAL IIC	0	0,00	0	0,00
TOTAL DEPÓSITOS	0	0,00	0	0,00
TOTAL ENTIDADES DE CAPITAL RIESGO + otros	0	0,00	0	0,00
TOTAL INVERSIONES FINANCIERAS INTERIOR	0	0,00	0	0,00
TOTAL RENTA FIJA COTIZADA	221.966	97,55	230.043	97,46
TOTAL RENTA FIJA NO COTIZADA	0	0,00	0	0,00
TOTAL RF PENDIENTE ADMISION A COTIZACION	0	0,00	0	0,00
TOTAL ADQUISICIÓN TEMPORAL DE ACTIVOS	0	0,00	0	0,00
TOTAL RENTA FIJA	221.966	97,55	230.043	97,46
TOTAL RV COTIZADA	0	0,00	0	0,00
TOTAL RV NO COTIZADA	0	0,00	0	0,00
TOTAL RV PENDIENTE ADMISIÓN A COTIZACIÓN	0	0,00	0	0,00
TOTAL RENTA VARIABLE	0	0,00	0	0,00
TOTAL IIC	0	0,00	0	0,00
TOTAL DEPÓSITOS	0	0,00	0	0,00
TOTAL ENTIDADES DE CAPITAL RIESGO + otros	0	0,00	0	0,00
TOTAL INVERSIONES FINANCIERAS EXTERIOR	221.966	97,55	230.043	97,46
TOTAL INVERSIONES FINANCIERAS	221.966	97,55	230.043	97,46

Notas: El período se refiere al final del trimestre o semestre, según sea el caso.

Los productos estructurados suponen un 0,00% de la cartera de inversiones financieras del fondo o compartimento.

3.2 Distribución de las inversiones financieras, al cierre del período: Porcentaje respecto al patrimonio total



3.3 Operativa en derivados. Resumen de las posiciones abiertas al cierre del periodo (importes en miles de EUR)

No existen posiciones abiertas en instrumentos financieros derivados al cierre del periodo.

4. Hechos relevantes

	SI	NO
a. Suspensión temporal de suscripciones/reembolsos		X
b. Reanudación de suscripciones/reembolsos		X
c. Reembolso de patrimonio significativo		X

	SI	NO
d. Endeudamiento superior al 5% del patrimonio		X
e. Sustitución de la sociedad gestora		X
f. Sustitución de la entidad depositaria		X
g. Cambio de control de la sociedad gestora		X
h. Cambio en elementos esenciales del folleto informativo		X
i. Autorización del proceso de fusión		X
j. Otros hechos relevantes		X

5. Anexo explicativo de hechos relevantes

No aplicable.

6. Operaciones vinculadas y otras informaciones

	SI	NO
a. Partícipes significativos en el patrimonio del fondo (porcentaje superior al 20%)		X
b. Modificaciones de escasa relevancia en el Reglamento		X
c. Gestora y el depositario son del mismo grupo (según artículo 4 de la LMV)		X
d. Se han realizado operaciones de adquisición y venta de valores en los que el depositario ha actuado como vendedor o comprador, respectivamente		X
e. Se han adquirido valores o instrumentos financieros emitidos o avalados por alguna entidad del grupo de la gestora o depositario, o alguno de éstos ha actuado como colocador, asegurador, director o asesor, o se han prestado valores a entidades vinculadas.		X
f. Se han adquirido valores o instrumentos financieros cuya contrapartida ha sido otra una entidad del grupo de la gestora o depositario, u otra IIC gestionada por la misma gestora u otra gestora del grupo.		X
g. Se han percibido ingresos por entidades del grupo de la gestora que tienen como origen comisiones o gastos satisfechos por la IIC.		X
h. Otras informaciones u operaciones vinculadas	X	

7. Anexo explicativo sobre operaciones vinculadas y otras informaciones

El fondo ha realizado otras operaciones vinculadas por importe de 23.336,90 euros, suponiendo un 0,00%.

Nota: El periodo de las operaciones relacionadas corresponde al del Informe, y los porcentajes se refieren al Patrimonio Medio de la IIC en el periodo de referencia.

8. Información y advertencias a instancia de la CNMV

No aplicable.

9. Anexo explicativo del informe periódico

1. SITUACION DE LOS MERCADOS Y EVOLUCIÓN DEL FONDO.

a) Visión de la gestora/sociedad sobre la situación de los mercados.

El segundo semestre del año ha estado de nuevo condicionado por una notoria incertidumbre en el entorno macroeconómico. En este sentido, el semestre se ha caracterizado por una elevada volatilidad, especialmente en la medida en que los datos de inflación superaban o no las expectativas del mercado.

En este entorno, los bancos centrales occidentales (Fed, BoE y BCE) han reiterado su determinación de combatir el alza

de los precios a toda costa y han acometido repetidas y agresivas subidas de tipos de interés. Las autoridades monetarias de China y Japón por su parte, han actuado a contracorriente de sus pares occidentales, recortando tipos o manteniendo su política expansiva respectivamente, a pesar del reciente giro realizado por el BoJ, flexibilizando su control de la curva de tipos de interés. Por otro lado, en Europa los problemas relativos al suministro energético han pasado a un segundo plano, gracias a una agresiva política de aprovisionamiento de gas y a una climatología más benigna. En Reino Unido por su parte, hemos asistido a un periodo muy convulso con dos cambios de gobierno y una intervención del BoE en rescate de sus bonos. Mientras tanto en China, se ha producido un abandono progresivo de la política de covid cero que ha regido hasta el momento y que actualmente está disparando las tasas de contagios en el país asiático. Con todo este entorno macro, los inversores parecen interiorizar la tesis de la recesión económica y el debate se centra en la intensidad y duración de la misma.

Pasando a la evolución de los mercados financieros, en el ámbito de los activos de riesgo, el semestre ha resultado mixto para los mismos. Así, en el conjunto del período, los índices principales de renta variable han terminado con comportamiento mixto (S&P-500 1,43%, Nasdaq-100 -4,90%, Eurostoxx-50 9,81%, Ibex-35 1,61%, Nikkei -1,13%, MSCI Emerging -4,43%). En cuanto a los activos de riesgo ligados a la renta fija, el comportamiento ha sido igualmente mixto. Así, la deuda corporativa ha mejorado en el período (28 pb de contracción en el índice Xover), mientras que la deuda periférica europea ha empeorado ligeramente (España mantiene su diferencial de deuda a 10 años contra Alemania, Italia empeora de 22 pb) y la deuda emergente ha mejorado con claridad (85 pb de contracción en el índice EMBI).

En cuanto a la deuda pública, el movimiento de las curvas ha sido claramente al alza y el periodo se salda con un notable repunte de tipos. Así, en el bono a 10 años, la TIR de la parte americana ha repuntado en 86 pb hasta niveles de 3,87% mientras que en la parte alemana, el repunte ha sido de 124 pb, hasta niveles de 2,57%. En los tramos cortos de la curva, igualmente hemos visto repunte de tipos, tanto en EE.UU. (+147 pb) como en Alemania (+ 212 pb), en respuesta a las actuaciones de los bancos centrales.

Por último, a nivel de divisas, tras marcar máximos de varias décadas durante el semestre, la expectativa de menor ritmo de subidas por parte de la Fed ha debilitado al dólar frente al resto de divisas (-2,11% frente al euro, -3,43% frente al yen).

b) Decisiones generales de inversión adoptadas.

La gestión mantenida a lo largo del periodo se ha centrado en el cumplimiento del objetivo de rentabilidad (no garantizado) establecido en el folleto.

c) Índice de referencia.

En el mismo periodo, la inversión en Letras del Tesoro a un año, según el índice elaborado por AFI, ha tenido una rentabilidad neta del 0,17%.

d) Evolución del Patrimonio, partícipes, rentabilidad y gastos de la IIC.

En este período, el fondo ha tenido una bajada en el número de partícipes de 17 mientras que la rentabilidad neta ha ascendido al -3,04%, siendo el resultado neto final al cierre del periodo una disminución del patrimonio de 8.507 miles de euros, con lo que el patrimonio asciende a 227.540 miles de euros. Los gastos incurridos por el fondo han supuesto un impacto en su rentabilidad de un 0,04%.

e) Rendimiento del fondo en comparación con el resto de fondos de la gestora.

La rentabilidad del fondo ha sido inferior a la de la media de la gestora (-0,78%). La diferencia de rentabilidad se explica por la vocación inversora específica del fondo.

2. INFORMACION SOBRE LAS INVERSIONES.

a) Inversiones concretas realizadas durante el periodo.

N/A

b) Operativa de préstamo de valores.

N/A

c) Operativa en derivados y adquisición temporal de activos.

A lo largo del periodo, no se han realizado operaciones con instrumentos derivados.

d) Otra información sobre inversiones.

El porcentaje en emisiones de renta fija de baja calidad crediticia a 31 de diciembre es del 0%.

3. EVOLUCION DEL OBJETIVO CONCRETO DE RENTABILIDAD.

La estimación respecto al cumplimiento del objetivo de rentabilidad con las condiciones de mercado actuales continúa siendo favorable.

Al cierre de periodo el valor liquidativo alcanza el 91,96% del valor liquidativo inicial, (8,41% inferior a la parte fija del valor liquidativo objetivo a vencimiento de la estructura (17/11/2025)), sin haberse producido circunstancias extraordinarias que afecten al objetivo de rentabilidad previsto y acorde a la valoración de los activos que conforman su cartera, constituida para lograr el objetivo de rentabilidad estimada no garantizado. No obstante, el valor liquidativo convergerá, con el transcurso del tiempo, al previsto en la fecha de vencimiento de la estructura, conforme a lo indicado en su folleto informativo.

El fondo tiene ventanas de liquidez establecidas para los próximos periodos, en las que no se aplicará comisión de reembolso, en fechas 15/05/2023, 15/11/2023, 15/05/2024, 15/11/2024 y 15/05/2025, sujetas a preaviso de 1 día hábil. A estos reembolsos se les aplicará el valor liquidativo correspondiente a la fecha indicada y no estarán sujetos al objetivo de rentabilidad a vencimiento, por lo que podrían incurrir en pérdidas.

4. RIESGO ASUMIDO POR EL FONDO.

El nivel de riesgo, medido por la volatilidad, es a cierre del periodo de 5,28% frente al 2,13% de la letra del tesoro a un año.

5. EJERCICIO DERECHOS POLITICOS.

N/A

6. INFORMACION Y ADVERTENCIAS CNMV.

N/A

7. ENTIDADES BENEFICIARIAS DEL FONDO SOLIDARIO E IMPORTE CEDIDO A LAS MISMAS.

N/A

8. COSTES DERIVADOS DEL SERVICIO DE ANALISIS.

N/A

9. COMPARTIMENTOS DE PROPOSITO ESPECIAL (SIDE POCKETS).

N/A

10. PERSPECTIVAS DE MERCADO Y ACTUACION PREVISIBLE DEL FONDO.

El Fondo mantendrá una política de inversión prudente, centrada en el cumplimiento del objetivo de rentabilidad (no garantizado) establecido en el folleto.

10. Detalle de inversiones financieras

Descripción de la inversión y emisor	Divisa	Periodo actual		Periodo anterior	
		Valor de mercado	%	Valor de mercado	%
Total Deuda Pública Cotizada mas de 1 año		0	0,00	0	0,00
Total Deuda Pública Cotizada menos de 1 año		0	0,00	0	0,00
Total Renta Fija Privada Cotizada mas de 1 año		0	0,00	0	0,00
Total Renta Fija Privada Cotizada menos de 1 año		0	0,00	0	0,00
TOTAL RENTA FIJA COTIZADA		0	0,00	0	0,00
TOTAL RENTA FIJA NO COTIZADA		0	0,00	0	0,00
TOTAL RF PENDIENTE ADMISION A COTIZACION		0	0,00	0	0,00
TOTAL ADQUISICIÓN TEMPORAL DE ACTIVOS		0	0,00	0	0,00
TOTAL RENTA FIJA		0	0,00	0	0,00
TOTAL RV COTIZADA		0	0,00	0	0,00
TOTAL RV NO COTIZADA		0	0,00	0	0,00
TOTAL RV PENDIENTE ADMISIÓN A COTIZACIÓN		0	0,00	0	0,00
TOTAL RENTA VARIABLE		0	0,00	0	0,00
TOTAL IIC		0	0,00	0	0,00
TOTAL DEPÓSITOS		0	0,00	0	0,00
TOTAL ENTIDADES DE CAPITAL RIESGO + otros		0	0,00	0	0,00
TOTAL INVERSIONES FINANCIERAS INTERIOR		0	0,00	0	0,00
IT0005345183 - BONO ESTADO ITALIA 2,50 2025-11-15	EUR	221.966	97,55	230.043	97,46
Total Deuda Pública Cotizada mas de 1 año		221.966	97,55	230.043	97,46
Total Deuda Pública Cotizada menos de 1 año		0	0,00	0	0,00
Total Renta Fija Privada Cotizada mas de 1 año		0	0,00	0	0,00
Total Renta Fija Privada Cotizada menos de 1 año		0	0,00	0	0,00
TOTAL RENTA FIJA COTIZADA		221.966	97,55	230.043	97,46
TOTAL RENTA FIJA NO COTIZADA		0	0,00	0	0,00
TOTAL RF PENDIENTE ADMISION A COTIZACION		0	0,00	0	0,00
TOTAL ADQUISICIÓN TEMPORAL DE ACTIVOS		0	0,00	0	0,00
TOTAL RENTA FIJA		221.966	97,55	230.043	97,46
TOTAL RV COTIZADA		0	0,00	0	0,00
TOTAL RV NO COTIZADA		0	0,00	0	0,00

Descripción de la inversión y emisor	Divisa	Periodo actual		Periodo anterior	
		Valor de mercado	%	Valor de mercado	%
TOTAL RV PENDIENTE ADMISIÓN A COTIZACIÓN		0	0,00	0	0,00
TOTAL RENTA VARIABLE		0	0,00	0	0,00
TOTAL IIC		0	0,00	0	0,00
TOTAL DEPÓSITOS		0	0,00	0	0,00
TOTAL ENTIDADES DE CAPITAL RIESGO + otros		0	0,00	0	0,00
TOTAL INVERSIONES FINANCIERAS EXTERIOR		221.966	97,55	230.043	97,46
TOTAL INVERSIONES FINANCIERAS		221.966	97,55	230.043	97,46

Notas: El período se refiere al final del trimestre o semestre, según sea el caso.

Los productos estructurados suponen un 0,00% de la cartera de inversiones financieras del fondo o compartimento.

11. Información sobre la política de remuneración

En cumplimiento del artículo 46bis.1 de la Ley de Instituciones de Inversión Colectiva, KUTXABANK GESTION S.G.I.I.C., S.A.U. declara que la cuantía total de la remuneración abonada por la sociedad gestora a su personal en 2022 ha sido de 2.992 miles de euros, desglosada en 2.820 miles de euros de remuneración fija (importe en el cual se ha incluido la aportación empresarial a una EPSV de nueva creación para toda la plantilla con contrato fijo en la Sociedad) y 172 miles de euros de remuneración variable, siendo el número de beneficiarios 60 y 54, respectivamente. No existen remuneraciones basadas en participación en los beneficios de las IIC obtenidas por la SGIIC como compensación por la gestión. En lo que se refiere al colectivo identificado, cuya actuación podría tener una incidencia material en el perfil de riesgo de la sociedad, el importe agregado de la remuneración asciende a 878 miles de euros, correspondiendo 553 miles de euros a cinco altos cargos (uno más que el año anterior por una reclasificación interna: 470 miles de euros de remuneración fija y 83 miles de euros de remuneración variable) y 325 miles de euros a cuatro empleados (uno menos: 307 miles de euros de remuneración fija y 18 miles de euros de remuneración variable).

El cálculo de la retribución es análogo para los distintos grupos de empleados. La retribución fija está regulada en el acuerdo laboral de KUTXABANK GESTION S.G.I.I.C., S.A.U., y, en su caso, en los contratos individuales firmados con algunos altos cargos. La retribución variable tiene carácter anual, si bien existe la posibilidad de establecer planes de retribución plurianual, ligados a indicadores a medio/largo plazo. Las reglas de funcionamiento de los planes anuales de retribución variable son: la remuneración variable total no supera el 20% de la masa salarial total; a nivel individual, no puede superar el 25% de la remuneración fija, pudiendo asimismo ser nula y, para las personas que ejercen funciones de control, existe un máximo de peso en los indicadores de negocio. Respecto del método de cálculo de la remuneración variable se atiende tanto a criterios a nivel de departamento como a la evaluación individual del desempeño. Los criterios aplicados son financieros (beneficio, evolución diferencial comisiones, gastos generales, benchmark, ranking) y no financieros (valoración comercializador, plan departamento, calidad procedimientos, ambiente de control, objetivo ISR), estableciendo una ponderación diferenciada para cada departamento conforme a su importancia relativa y a las limitaciones de la función, en su caso. Anualmente, la propuesta de remuneración variable se analiza por la Comisión de Nombramientos y Retribuciones de la sociedad y se presenta para su aprobación por el Consejo de Administración.

En 2022 ha vencido un plan complementario de retribución variable a largo plazo que incluía a una parte del colectivo identificado, aprobado por el Consejo de Administración en 2019. El Plan se concibió como un modo adicional de vincular la visión del equipo directivo con los objetivos estratégicos a largo plazo de la sociedad y abarcaba el trienio 2019-2021, quedando ligado tanto a objetivos del Plan Estratégico del Grupo Económico al que pertenece la sociedad, como a objetivos específicos de la misma. El importe devengado por este plan 2019-2021, concluido el período de tres años para la evaluación de resultados, ha ascendido a 130 miles de euros. La cantidad devengada del ILP, así como los importes correspondientes a la retribución variable anual del personal beneficiario, ha quedado sujeta a las políticas de diferimiento durante 4 años, a la liquidación en forma de instrumentos y a los mecanismos de ajuste ex post al riesgo en los sucesivos ejercicios de acuerdo con el marco regulatorio y la política retributiva.

Asimismo, en 2022 los Órganos de Gobierno de la sociedad han aprobado un nuevo plan plurianual de retribución variable a largo plazo que incluye una parte del colectivo identificado y que abarca el trienio 2022-2024, ligado también a objetivos del Plan Estratégico del Grupo Económico al que pertenece la sociedad y a objetivos específicos de la misma.

Considerando lo anterior, la cantidad que como máximo cabría asignar a 2022 por este concepto a este colectivo ascendería a 63 miles de euros, si bien ésta última es una mera previsión en caso de cumplimiento, en grado máximo de consecución, de todos los condicionamientos establecidos en el Plan, sujeta en todo caso al límite máximo de remuneraciones aprobado por los Órganos de Gobierno, y a las restricciones prudenciales vigentes para todos los esquemas de retribución variable.

Como parte de la evaluación anual central e independiente que realiza el Consejo de Administración de la Entidad, el “Marco de Política Retributiva de KUTXABANK GESTION S.G.I.I.C., S.A.U.” se actualiza regularmente, para su adecuación a los cambios internos que se vayan produciendo y a los requerimientos normativos establecidos por las autoridades competentes. Así, en 2022, se ha adecuado el Marco de Política Retributiva a las últimas modificaciones de las recientes actualizaciones en el ámbito de la normativa prudencial de remuneraciones.

12. Información sobre las operaciones de financiación de valores, reutilización de las garantías y swaps de rendimiento total (Reglamento UE 2015/2365)

No existe información sobre operaciones de financiación de valores, reutilización de las garantías y swaps de rendimiento total.