

IBERCAJA GESTIÓN EQUILIBRADA, FI

Nº Registro CNMV: 5271

Informe Semestral del Segundo Semestre 2022

Gestora: 1) IBERCAJA GESTION, SGIIC, S.A. **Depositorio:** CECABANK, S.A. **Auditor:**
Pricewaterhousecoopers S.L.

Grupo Gestora: **Grupo Depositorio:** CECA **Rating Depositorio:** BBB (Fitch)

El presente informe, junto con los últimos informes periódicos, se encuentran disponibles por medios telemáticos en <http://fondos.ibercaja.es/revista/>.

La Entidad Gestora atenderá las consultas de los clientes, relacionadas con las IIC gestionadas en:

Dirección

Paseo de la Constitución, 4, 6º
50008 - Zaragoza
976239484

Correo Electrónico

igf.clientes@gestionfondos.ibercaja.es

Asimismo cuenta con un departamento o servicio de atención al cliente encargado de resolver las quejas y reclamaciones. La CNMV también pone a su disposición la Oficina de Atención al Inversor (902 149 200, e-mail: inversores@cnmv.es).

INFORMACIÓN FONDO

Fecha de registro: 01/06/2018

1. Política de inversión y divisa de denominación

Categoría

Tipo de fondo:

Fondo que invierte mayoritariamente en otros fondos y/o sociedades

Vocación inversora: Renta Fija Mixto Internacional

Perfil de Riesgo: 3 (en una escala del 1 al 7)

Descripción general

Política de inversión: El objetivo se centra en obtener una rentabilidad satisfactoria a medio plazo seleccionando en cada momento los mercados de renta variable y renta fija con una atractiva combinación rentabilidad-riesgo, a través de la inversión en otras IIC's. Para ello, el fondo invierte fundamentalmente en participaciones de fondos de inversión del Grupo Ibercaja (% máximo en IIC de otras gestoras del 30%), siendo el % de inversión en renta variable entre el 0 y el 20% y el resto, se invierte en renta fija pública y/o privada de emisores de la OCDE. La exposición a riesgo divisa y la duración de la cartera de renta fija depende de la coyuntura de mercado y de las expectativas que el equipo gestor tiene en cada momento.

Operativa en instrumentos derivados

La metodología aplicada para calcular la exposición total al riesgo de mercado es el método del compromiso

Una información más detallada sobre la política de inversión del Fondo se puede encontrar en su folleto informativo.

Divisa de denominación EUR

2. Datos económicos

	Periodo actual	Periodo anterior	2022	2021
Índice de rotación de la cartera	0,11	0,11	0,23	0,44
Rentabilidad media de la liquidez (% anualizado)	0,83	-0,32	0,26	-0,35

Nota: El período se refiere al trimestre o semestre, según sea el caso. En el caso de IIC cuyo valor liquidativo no se determine diariamente, éste dato y el de patrimonio se refieren a los últimos disponibles

2.1.b) Datos generales.

Cuando no exista información disponible las correspondientes celdas aparecerán en blanco

	Periodo actual	Periodo anterior
Nº de Participaciones	210.398.568,84	224.342.735,24
Nº de Partícipes	30.285	31.739
Beneficios brutos distribuidos por participación (EUR)	0,00	0,00
Inversión mínima (EUR)	300	

Fecha	Patrimonio fin de periodo (miles de EUR)	Valor liquidativo fin del período (EUR)
Periodo del informe	1.228.278	5,8379
2021	1.419.941	6,3813
2020	940.730	6,2023
2019	724.038	6,1510

Comisiones aplicadas en el período, sobre patrimonio medio

	% efectivamente cobrado						Base de cálculo	Sistema de imputación
	Periodo			Acumulada				
	s/patrimonio	s/resultados	Total	s/patrimonio	s/resultados	Total		
Comisión de gestión	0,40	0,00	0,40	0,80	0,00	0,80	patrimonio	
Comisión de depositario			0,04			0,07	patrimonio	

2.2 Comportamiento

Cuando no exista información disponible las correspondientes celdas aparecerán en blanco

A) Individual. Divisa EUR

Rentabilidad (% sin anualizar)	Acumulado 2022	Trimestral				Anual			
		Último trim (0)	Trim-1	Trim-2	Trim-3	2021	2020	2019	Año t-5
Rentabilidad IIC	-8,52	1,40	-1,25	-5,07	-3,76	2,89	0,83	4,86	

Rentabilidades extremas (i)	Trimestre actual		Último año		Últimos 3 años	
	%	Fecha	%	Fecha	%	Fecha
Rentabilidad mínima (%)	-0,57	15-12-2022	-1,00	13-06-2022	-2,54	12-03-2020
Rentabilidad máxima (%)	0,59	04-10-2022	0,65	16-03-2022	1,17	24-03-2020

(i) Sólo se informa para las clases con una antigüedad mínima del periodo solicitado y siempre que no se haya modificado su vocación inversora

Se refiere a las rentabilidades máximas y mínimas entre dos valores liquidativos consecutivos.

La periodicidad de cálculo del valor liquidativo es *diaria*

Recuerde que rentabilidades pasadas no presuponen rentabilidades futuras. Sólo se informa si se ha mantenido una política de inversión homogénea en el período.

Medidas de riesgo (%)	Acumulado 2022	Trimestral				Anual			
		Último trim (0)	Trim-1	Trim-2	Trim-3	2021	2020	2019	Año t-5
Volatilidad(ii) de:									
Valor liquidativo	3,95	2,85	3,59	4,68	4,38	2,33	5,88	1,80	
Ibex-35	19,41	15,22	16,45	19,79	24,95	16,13	34,16	12,36	
Letra Tesoro 1 año	1,44	2,15	1,77	0,61	0,41	0,27	0,53	0,25	
87%ER01+10%NDUEA CWF+ 3%EGB0	2,68	2,45	2,95	3,03	2,16	1,31	3,12	1,37	
VaR histórico del valor liquidativo(iii)	3,40	3,40	3,43	3,26	3,15	3,12	3,63	1,54	

(ii) Volatilidad histórica: Indica el riesgo de un valor en un periodo, a mayor volatilidad mayor riesgo. A modo comparativo se ofrece la volatilidad de distintas referencias. Sólo se informa de la volatilidad para los períodos con política de inversión homogénea.

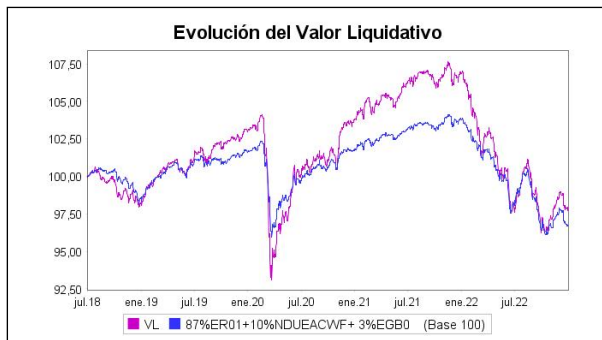
(iii) VaR histórico del valor liquidativo: Indica lo máximo que se puede perder, con un nivel de confianza del 99%, en el plazo de 1 mes, si se repitiese el comportamiento de la IIC de los últimos 5 años. El dato es a finales del periodo de referencia.

Gastos (% s/ patrimonio medio)	Acumulado 2022	Trimestral				Anual			
		Último trim (0)	Trim-1	Trim-2	Trim-3	2021	2020	2019	Año t-5
Ratio total de gastos (iv)	1,48	0,37	0,37	0,37	0,37	1,47	1,29	1,07	

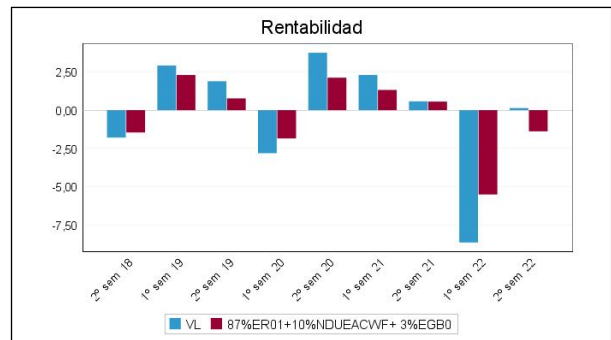
(iv) Incluye los gastos directos soportados en el periodo de referencia: comisión de gestión sobre patrimonio, comisión de depositario, auditoría, servicios bancarios (salvo gastos de financiación), y resto de gastos de gestión corriente, en términos de porcentaje sobre patrimonio medio del periodo. En el caso de fondos/compartimentos que invierten más de un 10% de su patrimonio en otras IIC este ratio incluye, de forma adicional al anterior, los gastos soportados indirectamente, derivados de esas inversiones, que incluyen las comisiones de suscripción y reembolso. Este ratio no incluye la comisión de gestión sobre resultados ni los costes de transacción por la compraventa de valores.

En el caso de inversiones en IIC que no calculan su ratio de gastos, éste se ha estimado para incorporarlo en el ratio de gastos.

Evolución del valor liquidativo últimos 5 años



Rentabilidad semestral de los últimos 5 años



El 19 de junio de 2020 se modifica el benchmark del fondo. El 1 de enero de 2021 se modifica el benchmark del fondo. La línea de evolución de los benchmark se compone de la sucesión de los índices de referencia que ha tenido el fondo. "Se puede encontrar información adicional en el Anexo de este informe"

B) Comparativa

Durante el periodo de referencia, la rentabilidad media en el periodo de referencia de los fondos gestionados por la Sociedad Gestora se presenta en el cuadro adjunto. Los fondos se agrupan según su vocación inversora.

Vocación inversora	Patrimonio gestionado* (miles de euros)	Nº de partícipes*	Rentabilidad Semestral media**
Renta Fija Euro	7.718.517	220.448	-0,44
Renta Fija Internacional	705.949	39.027	0,34
Renta Fija Mixta Euro	0	0	0,00
Renta Fija Mixta Internacional	4.094.408	98.005	0,07
Renta Variable Mixta Euro	0	0	0,00
Renta Variable Mixta Internacional	1.278.590	50.935	0,62
Renta Variable Euro	40.310	3.024	4,15
Renta Variable Internacional	3.449.534	227.229	0,75
IIC de Gestión Pasiva	0	0	0,00
Garantizado de Rendimiento Fijo	494.146	19.002	-4,06
Garantizado de Rendimiento Variable	11.521	481	-4,20
De Garantía Parcial	0	0	0,00
Retorno Absoluto	0	0	0,00
Global	2.247.374	57.786	1,79
FMM a Corto Plazo de Valor Liquidativo Variable	0	0	0,00
FMM a Corto Plazo de Valor Liq. Constante de Deuda Pública	0	0	0,00
FMM a Corto Plazo de Valor Liquidativo de Baja Volatilidad	0	0	0,00
FMM Estándar de Valor Liquidativo Variable	0	0	0,00
Renta Fija Euro Corto Plazo	0	0	0,00
IIC que Replica un Índice	0	0	0,00
IIC con Objetivo Concreto de Rentabilidad No Garantizado	0	0	0,00
Total fondos	20.040.349	715.937	0,13

*Medias.

**Rentabilidad media ponderada por patrimonio medio de cada FI en el periodo

2.3 Distribución del patrimonio al cierre del período (Importes en miles de EUR)

Distribución del patrimonio	Fin período actual		Fin período anterior	
	Importe	% sobre patrimonio	Importe	% sobre patrimonio
(+) INVERSIONES FINANCIERAS	1.182.110	96,24	1.263.016	96,57
* Cartera interior	1.097.019	89,31	1.161.549	88,81
* Cartera exterior	85.091	6,93	101.467	7,76
* Intereses de la cartera de inversión	0	0,00	0	0,00
* Inversiones dudosas, morosas o en litigio	0	0,00	0	0,00
(+) LIQUIDEZ (TESORERÍA)	47.066	3,83	40.221	3,08
(+/-) RESTO	-899	-0,07	4.651	0,36
TOTAL PATRIMONIO	1.228.278	100,00 %	1.307.888	100,00 %

Notas:

El período se refiere al trimestre o semestre, según sea el caso.

Las inversiones financieras se informan a valor e estimado de realización.

2.4 Estado de variación patrimonial

	% sobre patrimonio medio			% variación respecto fin período anterior
	Variación del período actual	Variación del período anterior	Variación acumulada anual	
PATRIMONIO FIN PERIODO ANTERIOR (miles de EUR)	1.307.888	1.419.941	1.419.941	
± Suscripciones/ reembolsos (neto)	-6,36	1,01	-5,03	-677,81
- Beneficios brutos distribuidos	0,00	0,00	0,00	0,00
± Rendimientos netos	0,14	-9,02	-9,28	-101,44
(+) Rendimientos de gestión	0,58	-8,59	-8,41	-106,23
+ Intereses	0,02	-0,01	0,01	-311,22
+ Dividendos	0,00	0,00	0,00	2.671,91
± Resultados en renta fija (realizadas o no)	0,00	0,00	0,00	0,00
± Resultados en renta variable (realizadas o no)	0,00	0,00	0,00	0,00
± Resultados en depósitos (realizadas o no)	0,00	0,00	0,00	0,00
± Resultado en derivados (realizadas o no)	0,11	0,16	0,27	-33,46
± Resultado en IIC (realizados o no)	0,47	-8,77	-8,71	-104,88
± Otros resultados	-0,02	0,04	0,02	-159,50
± Otros rendimientos	0,00	0,00	0,00	0,00
(-) Gastos repercutidos	-0,44	-0,43	-0,88	-6,77
- Comisión de gestión	-0,40	-0,40	-0,80	-6,76
- Comisión de depositario	-0,04	-0,03	-0,07	-6,76
- Gastos por servicios exteriores	0,00	0,00	0,00	9,53
- Otros gastos de gestión corriente	0,00	0,00	0,00	-16,69
- Otros gastos repercutidos	0,00	0,00	0,00	0,00
(+) Ingresos	0,00	0,00	0,00	-100,00
+ Comisiones de descuento a favor de la IIC	0,00	0,00	0,00	0,00
+ Comisiones retrocedidas	0,00	0,00	0,00	0,00
+ Otros ingresos	0,00	0,00	0,00	-100,00
PATRIMONIO FIN PERIODO ACTUAL (miles de EUR)	1.228.278	1.307.888	1.228.278	

Nota: El período se refiere al trimestre o semestre, según sea el caso.

3. Inversiones financieras

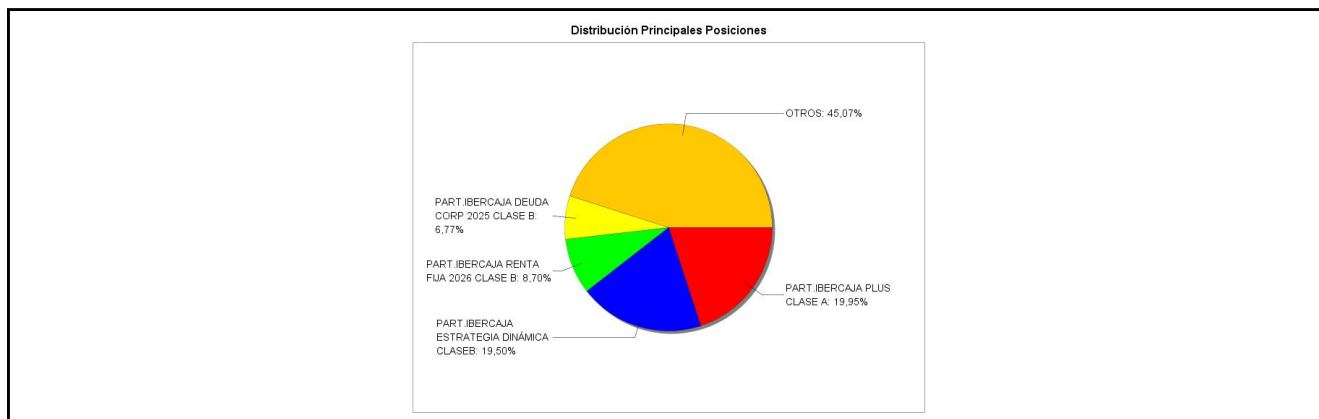
3.1 Inversiones financieras a valor estimado de realización (en miles de EUR) y en porcentaje sobre el patrimonio, al cierre del periodo

Descripción de la inversión y emisor	Periodo actual		Periodo anterior	
	Valor de mercado	%	Valor de mercado	%
TOTAL RENTA FIJA COTIZADA	0	0,00	0	0,00
TOTAL RENTA FIJA NO COTIZADA	0	0,00	0	0,00
TOTAL RF PENDIENTE ADMISION A COTIZACION	0	0,00	0	0,00
TOTAL ADQUISICIÓN TEMPORAL DE ACTIVOS	0	0,00	0	0,00
TOTAL RENTA FIJA	0	0,00	0	0,00
TOTAL RV COTIZADA	0	0,00	0	0,00
TOTAL RV NO COTIZADA	0	0,00	0	0,00
TOTAL RV PENDIENTE ADMISIÓN A COTIZACIÓN	0	0,00	0	0,00
TOTAL RENTA VARIABLE	0	0,00	0	0,00
TOTAL IIC	1.097.019	89,29	1.161.549	88,81
TOTAL DEPÓSITOS	0	0,00	0	0,00
TOTAL ENTIDADES DE CAPITAL RIESGO + otros	0	0,00	0	0,00
TOTAL INVERSIONES FINANCIERAS INTERIOR	1.097.019	89,29	1.161.549	88,81
TOTAL RENTA FIJA COTIZADA	0	0,00	0	0,00
TOTAL RENTA FIJA NO COTIZADA	0	0,00	0	0,00
TOTAL RF PENDIENTE ADMISION A COTIZACION	0	0,00	0	0,00
TOTAL ADQUISICIÓN TEMPORAL DE ACTIVOS	0	0,00	0	0,00
TOTAL RENTA FIJA	0	0,00	0	0,00
TOTAL RV COTIZADA	0	0,00	0	0,00
TOTAL RV NO COTIZADA	0	0,00	0	0,00
TOTAL RV PENDIENTE ADMISIÓN A COTIZACIÓN	0	0,00	0	0,00
TOTAL RENTA VARIABLE	0	0,00	0	0,00
TOTAL IIC	85.091	6,93	102.026	7,80
TOTAL DEPÓSITOS	0	0,00	0	0,00
TOTAL ENTIDADES DE CAPITAL RIESGO + otros	0	0,00	0	0,00
TOTAL INVERSIONES FINANCIERAS EXTERIOR	85.091	6,93	102.026	7,80
TOTAL INVERSIONES FINANCIERAS	1.182.110	96,22	1.263.576	96,61

Notas: El período se refiere al final del trimestre o semestre, según sea el caso.

Los productos estructurados suponen un 0,00% de la cartera de inversiones financieras del fondo o compartimento.

3.2 Distribución de las inversiones financieras, al cierre del período: Porcentaje respecto al patrimonio total



3.3 Operativa en derivados. Resumen de las posiciones abiertas al cierre del periodo (importes en miles de EUR)

No existen posiciones abiertas en instrumentos financieros derivados al cierre del periodo.

4. Hechos relevantes

	SI	NO
a. Suspensión temporal de suscripciones/reembolsos		X
b. Reanudación de suscripciones/reembolsos		X
c. Reembolso de patrimonio significativo		X

	SI	NO
d. Endeudamiento superior al 5% del patrimonio		X
e. Sustitución de la sociedad gestora		X
f. Sustitución de la entidad depositaria		X
g. Cambio de control de la sociedad gestora		X
h. Cambio en elementos esenciales del folleto informativo		X
i. Autorización del proceso de fusión		X
j. Otros hechos relevantes		X

5. Anexo explicativo de hechos relevantes

No aplicable.

6. Operaciones vinculadas y otras informaciones

	SI	NO
a. Partícipes significativos en el patrimonio del fondo (porcentaje superior al 20%)		X
b. Modificaciones de escasa relevancia en el Reglamento		X
c. Gestora y el depositario son del mismo grupo (según artículo 4 de la LMV)		X
d. Se han realizado operaciones de adquisición y venta de valores en los que el depositario ha actuado como vendedor o comprador, respectivamente		X
e. Se han adquirido valores o instrumentos financieros emitidos o avalados por alguna entidad del grupo de la gestora o depositario, o alguno de éstos ha actuado como colocador, asegurador, director o asesor, o se han prestado valores a entidades vinculadas.		X
f. Se han adquirido valores o instrumentos financieros cuya contrapartida ha sido otra una entidad del grupo de la gestora o depositario, u otra IIC gestionada por la misma gestora u otra gestora del grupo.	X	
g. Se han percibido ingresos por entidades del grupo de la gestora que tienen como origen comisiones o gastos satisfechos por la IIC.		X
h. Otras informaciones u operaciones vinculadas	X	

7. Anexo explicativo sobre operaciones vinculadas y otras informaciones

* Ibercaja Banco S.A., es propietaria del 99,8% del capital de la Gestora.

* Operaciones vinculadas: Ibercaja Gestión SGIIC realiza una serie de operaciones en las que actúa como intermediario/contrapartida una entidad del grupo, Ibercaja Banco S.A. o la entidad depositaria, CECABANK:

- Suscripciones/Reembolsos IIC del mismo Grupo:

Efectivo compra: 70.500.000,00 Euros (5,50% sobre patrimonio medio)

Efectivo venta: 143.690.636,58 Euros (11,22% sobre patrimonio medio)

- Compraventa de divisas:

Efectivo venta: 14.103.324,08 Euros (1,10% sobre patrimonio medio)

- Comisión de depositaria:

Importe: 452.258,86 Euros (0,0353% sobre patrimonio medio)

8. Información y advertencias a instancia de la CNMV

No aplicable.

9. Anexo explicativo del informe periódico

1. SITUACION DE LOS MERCADOS Y EVOLUCIÓN DEL FONDO.

a) Visión de la gestora/sociedad sobre la situación de los mercados.

2022 será recordado como el año dónde apareció la inflación y un crecimiento más lento nos llevó a la estanflación por vez primera desde los años 70, todo ello junto a unos Bancos Centrales que desplegaron su vertiente más dura. El sentimiento de fuerte aversión al riesgo predominante a lo largo del año ha derivado en importantes pérdidas en la mayoría de los activos financieros cotizados; especialmente relevantes las caídas en renta fija. En cuanto al mercado de renta variable, los principales índices bursátiles han descrito una clara tendencia bajista, con varios intensos rebotes, el último el iniciado en octubre, pero que perdió mucha intensidad en las últimas semanas del año.

Durante la segunda mitad del año, las bolsas mundiales (MSCI World) se mantienen prácticamente planas 0,1% en euros, con disparidad entre los grandes índices, aunque en general, en terreno positivo. El S&P500, a pesar del mal final de año, avanza un 1,4%, el Eurostoxx 50 un 9,8%, el MSCI Europe un 4,3% y el Ibex 35 un 1,6%. En el otro lado de la balanza encontramos el MSCI China que corrige un -13,4% y el Nasdaq un -5,1% muy lastrado por el impacto de la subida de tipos en las compañías tecnológicas. Por sectores, a nivel global, hemos seguido viendo mucha disparidad, siendo los que mejor se han comportado energía (+13,4%) e industriales (+8%); y los más penalizados inmobiliario (-9,9%) y servicios de telecomunicación (-14,8%).

Este es el contexto en el que ha estado inmerso Ibercaja Gestión Equilibrada.

b) Decisiones generales de inversión adoptadas.

Durante el periodo, hemos subido el peso en Deuda Estado no UE, IIC Grupo Ibercaja y lo hemos bajado en IIC extranjeras y Org. Int. España. Por países, hemos aumentado la exposición a Global, EE.UU. y España y la hemos reducido a Europa, China y Reino Unido.

c) Índice de referencia.

El índice de referencia registró una rentabilidad durante el periodo del -1,71% frente al 0,14 del fondo. El fondo ha sido capaz de superar a su índice de referencia gracias a su adecuada sobreponderación sectorial, más centrada en sectores defensivos, sanidad y compañías de alto dividendo. Asimismo la baja duración del fondo también le ha protegido parcialmente en este entorno de altos tipos de interés.

A partir del 1 de enero de 2021, el benchmark incluido en el folleto (85% ER01 + 10% NDDUWI + 5% Repo Mes) difiere del calculado y publicado en la Información Pública Periódica (87% ER01 Index + 10% NDUEACWF Index + 3% EGB0 Index). Esta modificación se ha realizado para tratar que el índice de referencia, que se usa a efectos comparativos, sea más representativo de la política de inversiones del fondo.

d) Evolución del Patrimonio, partícipes, rentabilidad y gastos de la IIC.

El patrimonio del fondo a fecha 31 Diciembre 2022 ascendía a 1.228.278 miles de euros, registrando una variación en el período de -79.610 miles de euros, con un número total de 30.285 partícipes. El fondo ha obtenido una rentabilidad simple semestral del 0,14% una vez ya deducidos sus gastos del 0,74% (0,44% directos y 0,30% indirectos) sobre patrimonio.

e) Rendimiento del fondo en comparación con el resto de fondos de la gestora.

Comparando la rentabilidad del fondo en relación al resto de fondos gestionados por la entidad, podemos afirmar que ha sido superior, siendo la del total de fondos de un 0,13%. La positiva evolución de los mercados de renta variable ha permitido superar a la media de los fondos gestionados por la gestora donde tienen mayor peso los fondos de renta fija.

2. INFORMACION SOBRE LAS INVERSIONES.

a) Inversiones concretas realizadas durante el periodo.

Las compañías cotizadas en España, China y Zona Euro han sido las que más han restado al resultado final. Las posiciones mantenidas en Global, Europa y EE.UU. destacan positivamente. Por sectores, IIC extranjeras y Financiero son los de peores resultados; IIC Grupo Ibercaja, Opciones y Futuros y Deuda Estado no UE destacan positivamente. Por posiciones individuales, Part.Ibercaja Estrategia Dinámica claseB, Part.Ibercaja Dividendo Global clase B, Part.Ibercaja Best Ideas Clase B, PART.LYXOR STOXX EUROPE 600 BANKS ETF y Part.Ibercaja Megatrends clase B han sido las

inversiones más destacadas. Por el lado negativo, las posiciones en PART.UBS L EQ CHINA OPPORTU USD IA3A, PART.EURIZON BOND AGGREGATE RMB Z, Part.Ibercaja Bolsa Internacional ClaseB, Part.Ibercaja Renta Fija 2026 Clase B y Part.Ibercaja RF 2025 Clase B son las que peor se han comportado. A lo largo del período, el resultado generado por todas las operaciones ha sido de 7.475.278,09 euros. Concretamente, hemos abierto posición en ; hemos cerrado posición en Part.Ibercaja Best Ideas Clase B, PART.UBS L EQ CHINA OPPORTU USD IA3A, FUTURO US 10YR NOTE A:0922, CALL S/ S&P 500 4300 A:0922 CBOE y PUT S/ S&P 500 3000 A:0922 CB; y hemos realizado compras-ventas en FUTURO US 10YR NOTE A:1222, CALL S/ S&P 500 4300 A:1222 CBOE y PUT S/ S&P 500 3000 A:1222 CB.

b) Operativa de préstamo de valores.

N/A

c) Operativa en derivados y adquisición temporal de activos.

El fondo ha utilizado instrumentos derivados de mercados organizados para llevar a cabo sus estrategias de inversión. Las operaciones con este tipo de instrumentos han tenido un resultado de 1.462.259,75 euros en el período. El fondo aplica la metodología del "compromiso" para el cálculo de la exposición total al riesgo de mercado asociado a derivados. Este fondo puede realizar operaciones a plazo (según lo establecido en la Circular 3/2008), pero que se corresponden con la operativa habitual de contado del mercado en el que se realicen, o adquisiciones temporales sobre Deuda del Estado con un plazo inferior a 3 meses que podrían generar un riesgo de contrapartida. Asimismo el grado de apalancamiento medio del fondo ha sido de un 18,77%.

d) Otra información sobre inversiones.

El fondo se encuentra invertido un 89,31% en IICs gestionadas por Ibercaja Gestion, un 6,93% en IICs gestionadas por otras gestoras y un 3,83% en liquidez.

El fondo invierte más de un 10% del patrimonio en IICs cuyas gestoras más representativas son: Grupo Ibercaja Gestión.

3. EVOLUCION DEL OBJETIVO CONCRETO DE RENTABILIDAD.

N/A

4. RIESGO ASUMIDO POR EL FONDO.

El nivel de riesgo asumido por el fondo, medido por el VaR histórico, (lo máximo que se puede perder, con un nivel de confianza del 99%, en el plazo de 1 mes, si se repitiese el comportamiento de los últimos 5 años) ha sido de un 3,4%.

5. EJERCICIO DERECHOS POLITICOS.

La práctica del voto de Ibercaja Gestión, cuyo foco es generar resultados que beneficien a los partícipes, así como a la sostenibilidad del medioambiente, economía y sociedad en su conjunto, se rige por los principios del Grupo Ibercaja y es conforme a lo establecido en la regulación vigente.

En los supuestos que establece la Ley de IIC, en los que la SGIIC está obligada a ejercer los derechos de asistencia y voto en las Juntas Generales, o en los casos de existencia de una prima de asistencia a junta, el ejercicio de estos derechos se lleva a cabo, con carácter general, mediante el voto a distancia, delegando el mismo en el Consejo de Administración de la compañía.

Adicionalmente, Ibercaja Gestión se apoya en un asesor de voto independiente/proxy advisor con alcance global que proporciona asistencia y recomendación acerca del voto en las Juntas Generales de las compañías cotizadas. Sin perjuicio del asesoramiento del proxy advisor será Ibercaja Gestión la que determine en última instancia la decisión final del voto.

En caso de conflicto de interés, Ibercaja Gestión, como regla general, se abstendrá en la votación en las Juntas de las compañías afectadas. En caso de que éste sea sólo potencial el ejercicio se ajustará a la norma general expuesta, sin perjuicio de lo que en última instancia determine la Dirección.

6. INFORMACION Y ADVERTENCIAS CNMV.

N/A

7. ENTIDADES BENEFICIARIAS DEL FONDO SOLIDARIO E IMPORTE CEDIDO A LAS MISMAS.

N/A

8. COSTES DERIVADOS DEL SERVICIO DE ANALISIS.

El fondo durante 2022 ha soportado gastos derivados del servicio de análisis de inversiones prestado por nuestros proveedores de análisis financiero (incluidos en el ratio total de gastos). En el servicio de análisis obtenido, se recomiendan estrategias de inversión, proporcionándose opiniones fundadas sobre el valor de diferentes activos, además de contener análisis y reflexiones originales, formulando conclusiones basadas en datos y expectativas de mercado,

capaces de añadir valor a las decisiones del fondo. La evaluación periódica de la calidad del servicio recibido garantiza que tanto el análisis recibido, como el coste soportado por el fondo se adecuan a su política de inversión y tipo de operatoria en mercado. Los principales proveedores de análisis han sido: JP Morgan, Exane, Morgan Stanley, BBVA, UBS, Santander Investment, Citigroup y Societe Generale. Este gasto ha sido de 15.247,56 euros (que representa el 0,001% del patrimonio medio). El presupuesto de 2023 es de 14.027,21 euros.

9. COMPARTIMENTOS DE PROPOSITO ESPECIAL (SIDE POCKETS).

N/A

10. PERSPECTIVAS DE MERCADO Y ACTUACION PREVISIBLE DEL FONDO.

Todo parece indicar que el 2023 será el año en el que la economía se encaminará hacia una recesión suave, mientras las condiciones monetarias gradualmente dejarán de ser tan restrictivas. Las estimaciones de consenso para el crecimiento del PIB global para el próximo año que se sitúan en el 2,1%, siendo el crecimiento global esperado más bajo desde 1993 (ex pandemia y la gran crisis financiera), y muy lejos de la tendencia de crecimiento a largo plazo que suele estar en el entorno de un 3,5%. La inflación habría hecho pico en el cuarto trimestre de 2022 y continuará su tendencia decreciente durante 2023 a medida que las políticas monetarias de los Bancos Centrales se vayan relajando. Por ello, esperamos ralentización del consumo privado en las principales economías desarrolladas y los primeros brotes verdes en mercados emergentes como China. Del mismo modo sostenemos que la fuerte subida en los tipos reales, junto con el deterioro económico tendrá como resultado una contracción de los beneficios empresariales. Con todo, vemos unos mercados donde la volatilidad seguirá estando presente y donde la diversificación junto con una gestión activa será clave para saber navegarlos.

En este contexto Ibercaja Gestión Equilibrada obtendrá un buen comportamiento dentro de este entorno de alta incertidumbre.

10. Detalle de inversiones financieras

Descripción de la inversión y emisor	Divisa	Periodo actual		Periodo anterior	
		Valor de mercado	%	Valor de mercado	%
Total Deuda Pública Cotizada mas de 1 año		0	0,00	0	0,00
Total Deuda Pública Cotizada menos de 1 año		0	0,00	0	0,00
Total Renta Fija Privada Cotizada mas de 1 año		0	0,00	0	0,00
Total Renta Fija Privada Cotizada menos de 1 año		0	0,00	0	0,00
TOTAL RENTA FIJA COTIZADA		0	0,00	0	0,00
TOTAL RENTA FIJA NO COTIZADA		0	0,00	0	0,00
TOTAL RF PENDIENTE ADMISION A COTIZACION		0	0,00	0	0,00
TOTAL ADQUISICIÓN TEMPORAL DE ACTIVOS		0	0,00	0	0,00
TOTAL RENTA FIJA		0	0,00	0	0,00
TOTAL RV COTIZADA		0	0,00	0	0,00
TOTAL RV NO COTIZADA		0	0,00	0	0,00
TOTAL RV PENDIENTE ADMISIÓN A COTIZACIÓN		0	0,00	0	0,00
TOTAL RENTA VARIABLE		0	0,00	0	0,00
ES0147051017 - PARTICIPACIONES RENDA FIJA 2027	EUR	30.728	2,50	10.907	0,83
ES0158215014 - PARTICIPACIONES DEUDA CORPO 2025	EUR	83.159	6,77	48.555	3,71
ES0147052007 - PARTICIPACIONES RF SOSTENIBLE	EUR	7.962	0,65	8.063	0,62
ES0147107025 - PARTICIPACIONES RENDA FIJA 2026	EUR	106.917	8,70	108.158	8,27
ES0147045027 - PARTICIPACIONES DEUDA CORPO 2024	EUR	62.688	5,10	132.914	10,16
ES0147106019 - PARTICIPACIONES RENDA FIJA 2025	EUR	71.275	5,80	100.037	7,65
ES0147642005 - PARTICIPACIONES HORIZONTE	EUR	60.204	4,90	59.898	4,58
ES0147109013 - PARTICIPACIONES GLOBAL BRANDS	EUR	20.556	1,67	20.635	1,58
ES0147641007 - PARTICIPACIONES BOLSA INTNAL	EUR	17.549	1,43	2.616	0,20
ES0130708003 - PARTICIPACIONES SMALL CAPS	EUR	1.662	0,14	1.703	0,13
ES0147195004 - PARTICIPACIONES SANIDAD	EUR	26.112	2,13	25.542	1,95
ES0147076006 - PARTICIPACIONES BEST IDEAS	EUR	0	0,00	15.754	1,20
ES0147189007 - PARTICIPACIONES NEW ENERGY	EUR	2.510	0,20	2.377	0,18
ES0146758018 - PARTICIPACIONES MEGATRENDS	EUR	33.835	2,75	32.549	2,49
ES0147105003 - PARTICIPACIONES HIGH YIELD	EUR	7.786	0,63	7.558	0,58
ES0146942000 - PARTICIPACIONES DOLAR	EUR	24.689	2,01	24.875	1,90
ES0146843000 - PARTICIPACIONES ESTRATEGIA DINAMICA	EUR	239.541	19,50	244.666	18,71
ES0146824018 - PARTICIPACIONES DIVIDENDO GLOBAL	EUR	45.804	3,73	43.837	3,35
ES0130705009 - PARTICIPACIONES BOLSA EUROPA	EUR	8.952	0,73	8.596	0,66
ES0147102034 - PARTICIPACIONES PLUS	EUR	245.091	19,95	262.310	20,06
TOTAL IIC		1.097.019	89,29	1.161.549	88,81
TOTAL DEPÓSITOS		0	0,00	0	0,00
TOTAL ENTIDADES DE CAPITAL RIESGO + otros		0	0,00	0	0,00

Descripción de la inversión y emisor	Divisa	Periodo actual		Periodo anterior	
		Valor de mercado	%	Valor de mercado	%
TOTAL INVERSIONES FINANCIERAS INTERIOR		1.097.019	89,29	1.161.549	88,81
Total Deuda Pública Cotizada mas de 1 año		0	0,00	0	0,00
Total Deuda Pública Cotizada menos de 1 año		0	0,00	0	0,00
Total Renta Fija Privada Cotizada mas de 1 año		0	0,00	0	0,00
Total Renta Fija Privada Cotizada menos de 1 año		0	0,00	0	0,00
TOTAL RENTA FIJA COTIZADA		0	0,00	0	0,00
TOTAL RENTA FIJA NO COTIZADA		0	0,00	0	0,00
TOTAL RF PENDIENTE ADMISION A COTIZACION		0	0,00	0	0,00
TOTAL ADQUISICIÓN TEMPORAL DE ACTIVOS		0	0,00	0	0,00
TOTAL RENTA FIJA		0	0,00	0	0,00
TOTAL RV COTIZADA		0	0,00	0	0,00
TOTAL RV NO COTIZADA		0	0,00	0	0,00
TOTAL RV PENDIENTE ADMISIÓN A COTIZACIÓN		0	0,00	0	0,00
TOTAL RENTA VARIABLE		0	0,00	0	0,00
LU1543696782 - PARTICIPACIONES ALLIANZ EUROPE EQ VL	EUR	12.734	1,04	12.027	0,92
LU1951186714 - PARTICIPACIONES UBS CHINA OPPORTUNIT	USD	0	0,00	16.923	1,29
LU1834983477 - PARTICIPACIONES LYXOR STOXX BANKS	EUR	13.310	1,08	11.745	0,90
LU1529955392 - PARTICIPACIONES EURIZON BOND AGGREGA	EUR	56.218	4,58	58.463	4,47
FR0010315770 - PARTICIPACIONES LYXOR ETF MSCI WORLD	EUR	2.829	0,23	2.868	0,22
TOTAL IIC		85.091	6,93	102.026	7,80
TOTAL DEPÓSITOS		0	0,00	0	0,00
TOTAL ENTIDADES DE CAPITAL RIESGO + otros		0	0,00	0	0,00
TOTAL INVERSIONES FINANCIERAS EXTERIOR		85.091	6,93	102.026	7,80
TOTAL INVERSIONES FINANCIERAS		1.182.110	96,22	1.263.576	96,61

Notas: El período se refiere al final del trimestre o semestre, según sea el caso.

Los productos estructurados suponen un 0,00% de la cartera de inversiones financieras del fondo o compartimento.

11. Información sobre la política de remuneración

Con carácter general, la retribución del personal de la Sociedad Gestora está formada por un componente fijo y un componente variable. La parte fija toma como referencia la clasificación profesional y otras referencias de mercado en relación con la cualificación y perfil de las tareas a realizar. Conforme al art. 46(bis) de la Ley de IIC, para las categorías de empleados cuya actividad profesional incide de manera significativa en el perfil de riesgo de las IIC gestionadas y/o de la Sociedad, Ibercaja Gestión tiene establecida una política remunerativa asociada a la gestión del riesgo que regula el sistema retributivo de los altos cargos y a los responsables directos en la asunción de riesgos en las IIC (conjuntamente, el colectivo identificado).

Para los altos cargos no relacionados directamente con la gestión de las inversiones, la parte variable de la remuneración está vinculada al cumplimiento de objetivos específicos de Ibercaja Gestión y globales del Grupo Ibercaja, así como de objetivos de valoración cualitativa propios de cada área asociados a proyectos estratégicos, mejoras de procesos, calidad de los trabajos, etc.

Para el equipo de gestores de las inversiones de las IIC, el sistema contempla objetivos específicos relacionados con la calidad de la gestión, como la superación del benchmark de referencia de cada IIC y el posicionamiento en rankings sectoriales de rentabilidad de las IIC, fomentando el trabajo en equipo para el conjunto de las IIC gestionadas mediante la colectivización de los resultados obtenidos. Estos son ajustados por indicadores de cumplimiento normativo y por aspectos cualitativos (participación en eventos de formación, colaboración con el resto de áreas de la Sociedad y del Grupo, diseño de productos, elaboración de informes, artículos, entrevistas, colaboración con medios, etc.), y de evaluación del desempeño, así como por el grado de cumplimiento de objetivos específicos de Ibercaja Gestión y globales de Grupo Ibercaja. Para el resto de los empleados no comprendidos en las anteriores categorías, el empleado puede percibir un bonus vinculado a la evaluación del desempeño y de la calidad de los trabajos objetivo, comunicados previamente.

El importe salarial total abonado por la Sociedad Gestora a la plantilla en 2022 ha sido de 2.056 miles de € (del que corresponde a retribución variable 407 miles de €). El número de empleados beneficiarios ha sido de 45, de los que 37 han percibido algún tipo de remuneración variable o bonus. De la remuneración satisfecha, ha correspondido a altos cargos (5) un total de 372 miles de € de salario fijo y de 102 miles de € de salario variable. A empleados cuya actividad profesional tiene una incidencia material en el perfil de riesgo de la IIC (11), ha correspondido 539 miles de € de remuneración fija y 210 miles de € de remuneración variable. Ninguna de las remuneraciones al personal se ha basado en las comisiones de gestión de la IIC percibidas por la Sociedad Gestora.

La información de la política remunerativa puede consultarse en la página www.ibercajagestion.com. La Unidad de Control

de la Sociedad, en el ejercicio de sus funciones de Cumplimiento Normativo, realiza anualmente una evaluación de la aplicación de la política remunerativa con el objetivo de verificar que la Sociedad cumple las directrices y procedimientos de remuneración contenidos en la misma.

12. Información sobre las operaciones de financiación de valores, reutilización de las garantías y swaps de rendimiento total (Reglamento UE 2015/2365)

Durante el período no se han realizado operaciones de adquisición temporal de activos (operaciones de simultáneas).