



— INFORME RESULTADOS PRIMER TRIMESTRE 2020 ENERO - MARZO



INFORME DE RESULTADOS Enero – Marzo 2020



Índice

- **Resumen ejecutivo**
- **Coyuntura COVID-19**
- **Hechos significativos del período**
- **Principales magnitudes**
- **Cuenta de resultados consolidada**
- **Balance consolidado**
- **Datos bursátiles**
- **Información registrada en CNMV**
- **Sobre Audax Renovables**
- **Advertencia legal**

INFORME DE RESULTADOS Enero – Marzo 2020



Resumen ejecutivo

- Audax Renovables, S.A. (en adelante "Audax", el "Grupo" o la "Sociedad"), gestiona de manera conjunta los negocios de comercialización y generación de energía 100% renovable.
- El presente informe de resultados se enmarca dentro de las circunstancias excepcionales derivadas de la COVID-19, y tras la aprobación por el Consejo de Ministros del Real Decreto 463/2020, por el que se declaró el estado de alarma en España con fecha 14 de marzo de 2020.
Los resultados presentados quedan influenciados tanto por la evolución de los mercados en los que opera el Grupo, así como por las medidas que se han adoptado en relación con el impacto económico que pueda acontecer en el futuro, siendo este impacto en el primer trimestre limitado, fundamentalmente, en la demanda de luz y gas de nuestros clientes.
- Los Ingresos de las operaciones se han situado en los 234 millones de euros, mientras que el Margen bruto se ha incrementado un 3,2%. Debido a la situación creada por la pandemia de la COVID-19 el Grupo ha registrado de forma anticipada y prudente una provisión por importe de 3.260 miles de euros, para hacer frente a posibles consecuencias derivadas de la misma. De esta forma, el EBITDA se ha situado en los 12 millones de euros cerrando el primer trimestre de 2020 con un Resultado Neto de 1.426 miles de euros de beneficios.
- A efectos comparativos, sin tener en cuenta el efecto COVID-19 y las desinversiones de las plantas de generación en el ejercicio 2019, el EBITDA se hubiese situado en los 20,6 millones de euros, un 43% superior al primer trimestre del año anterior y el resultado neto en 6,8 millones de euros.

Audax en cifras:

Pérdidas y Ganancias Consolidada	1T2020	1T2019	Var. (%)
Ingresos de las operaciones	234.165	289.155	-19,0
Margen bruto	30.035	29.102	3,2
EBITDA	12.274	14.473	-15,2
EBIT	7.145	7.409	-3,6
Resultado Neto	1.426	1.601	-10,9

Miles de Euros

El Grupo cierra el primer trimestre de 2020 con un incremento del margen bruto del 3% y con un beneficio de 1,4 millones de euros.



INFORME DE RESULTADOS Enero – Marzo 2020



Coyuntura COVID-19

Con motivo de la aprobación por el Consejo de Ministros del Real Decreto 463/2020, de 14 de marzo, por el que se declaró el estado de alarma en España, y debido a la crisis generada por la COVID-19, el Grupo ha adoptado diversas medidas para salvaguardar los intereses de nuestros grupos de interés: empleados, clientes, proveedores y colaboradores así como accionistas, y en un sentido más amplio, a la sociedad en general, siguiendo en todo momento las indicaciones publicadas por el Gobierno.

En ese sentido, cabe mencionar que el Grupo actuó con anticipación y reaccionó con rapidez ante la nueva situación, destacando entre otras las siguientes acciones:

- **Empleados:** Tratando de asegurar la seguridad, salud y conciliación familiar de nuestros empleados, se limitaron y posteriormente prohibieron los desplazamientos a todos los niveles, se realizaron sesiones formativas online relacionadas con la pandemia y se coordinó e implementó el teletrabajo para el 100% de los empleados, suministrando los recursos necesarios para el trabajo en remoto en un período récord de 24/48 horas desde el inicio del estado de alarma y garantizando de esta forma la operatividad normal de Audax.
- **Clientes:** Se estableció el suministro a precio de coste de gas y electricidad a hoteles y residencias hospitalizadas, el aplazamiento del pago de las facturas de autónomos y pymes durante los 6 meses siguientes a la finalización del estado de alarma previa solicitud y cumplimiento de unos requisitos, además de no realizar la suspensión del suministro eléctrico y de gas natural a clientes vulnerables o en riesgo de exclusión social.
- **Proveedores y colaboradores:** Con la finalidad de asegurar la total operatividad, se generalizó el uso de firmas digitales, entre otras herramientas, manteniendo en todo momento contacto con ellos. En el caso de la construcción de los proyectos de generación, las obras no se han visto significativamente afectadas y la puesta en marcha de los proyectos no contarán con retrasos importantes respecto a las fechas inicialmente previstas.

Todo ello está siendo posible gracias al compromiso y esfuerzo de todos los empleados, siendo su salud, seguridad y bienestar una prioridad para el Grupo.



INFORME DE RESULTADOS Enero – Marzo 2020



Hechos significativos del periodo

Entre los hechos más destacados del período, podemos señalar los siguientes:

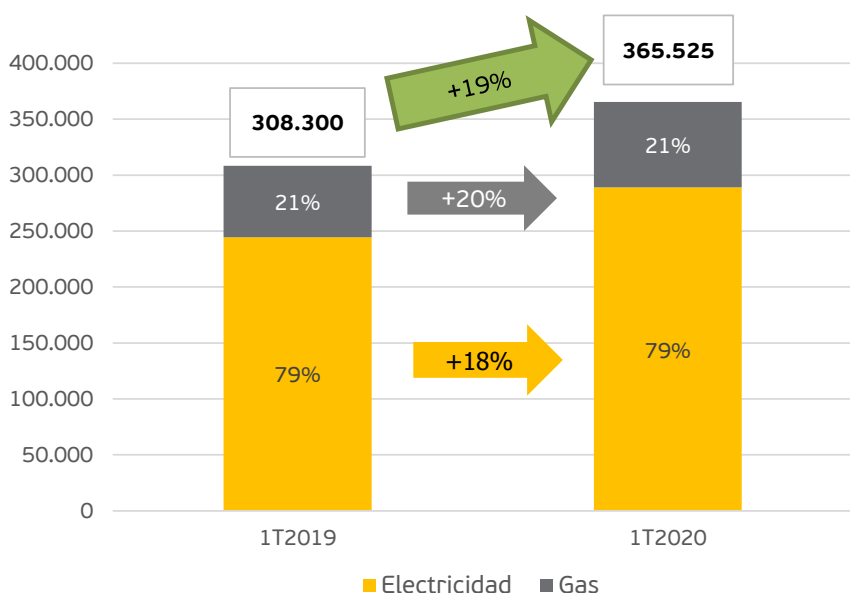
- El pasado 20 de enero de 2020, Audax comunicó el inicio de construcción de la planta fotovoltaica de Cañamares en el municipio de Fontanar (Guadalajara, Castilla-La Mancha) con una potencia de 5 MWp. Asimismo, la Sociedad comunicó la previsión de la firma del contrato EPC e inicio de construcción, de las plantas fotovoltaicas Carolinas I y II con un total de 10 MWp, estando ambas ubicadas en el municipio de El Casar (Guadalajara, Castilla-La Mancha).
- El 12 de marzo se comunicó el anuncio de la convocatoria de la Junta General de Accionistas para su celebración los días 16 ó 17 de abril de 2020, sin embargo ante la incertidumbre y ante las circunstancias excepcionales derivadas de la propagación de la COVID-19, y tras la aprobación por el Consejo de Ministros del Real Decreto 463/2020, de 14 de marzo, el consejo de administración de la Sociedad acordó desconvocar la celebración de la misma hasta nueva convocatoria.
- En fecha 30 de marzo de 2020, Audax registró un programa de pagarés bajo la denominación "Programa de Pagarés Audax 2020" en el Mercado Alternativo de Renta Fija ("MARF"), con un saldo vivo máximo de 200.000.000 euros y fin de vigencia el 30 de marzo de 2021.
- El 2 de abril, la Sociedad comunicó la ratificación de su rating corporativo. La agencia de calificación AXESOR ratificó el rating de Audax Renovables, S.A. en "BBB-" con perspectiva estable.



Principales magnitudes

División de comercialización:

Puntos de Suministro por energía

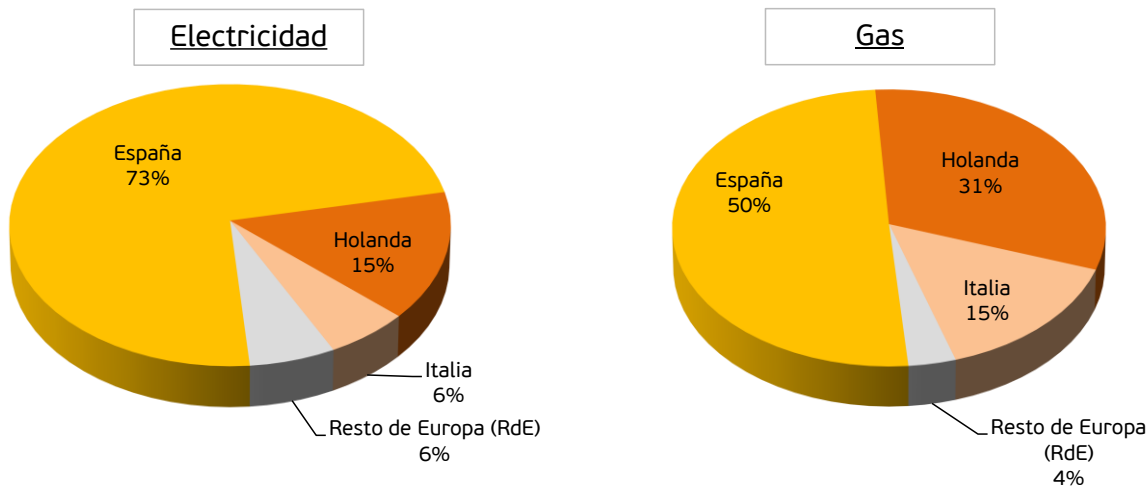


A cierre del primer trimestre de 2020, Audax cuenta con más de **365 miles de puntos de suministro activos**, un 19% superior que en el mismo cierre de 2019.

Los puntos de suministro de electricidad suponen el 79% del total que en este primer trimestre de 2020, se han incrementado un 18%.

Los puntos de suministro de gas suponen el 21% del total del Grupo con un 20% de incremento respecto al mismo periodo del año anterior.

Puntos de suministro 1T2020

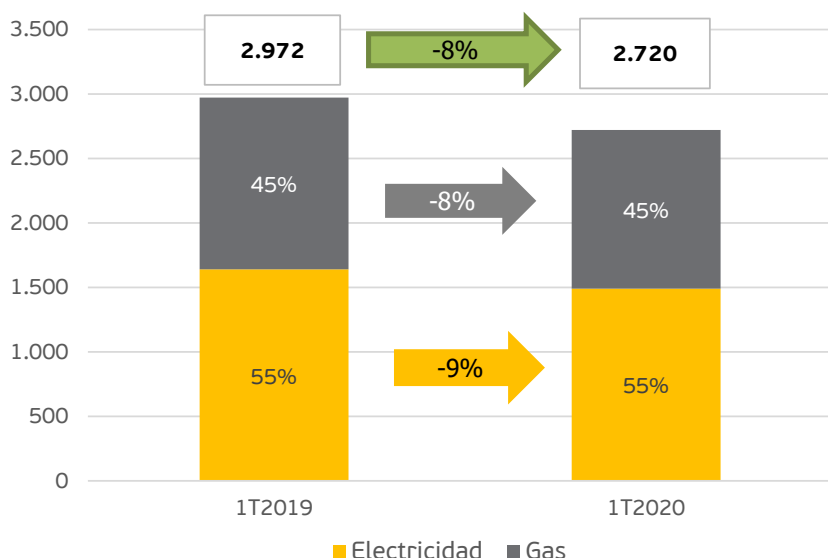


Los mercados más importantes donde opera el Grupo Audax son España, Holanda e Italia. El Resto de Europa (RdE) corresponde a Portugal, Polonia y Alemania.

Principales magnitudes

División de comercialización:

Energía Suministrada (GWh)

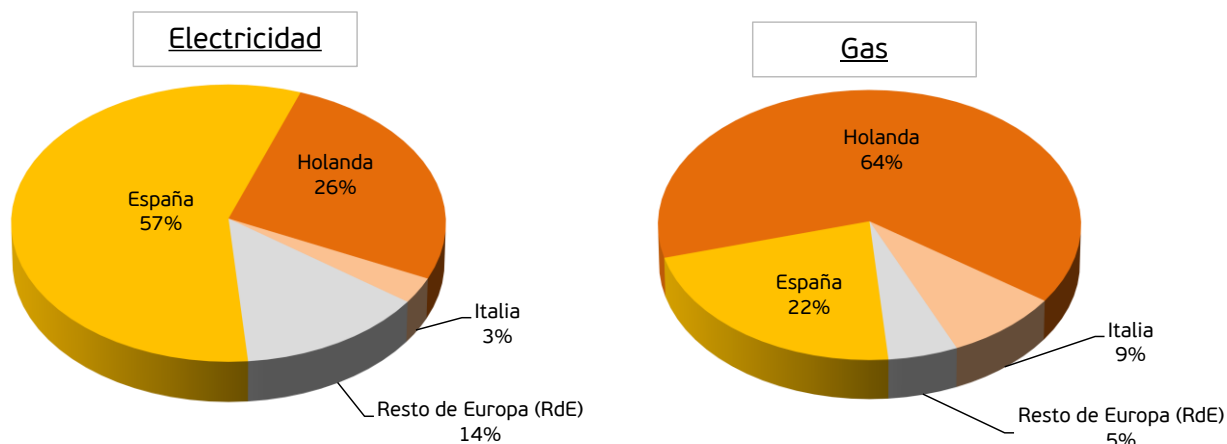


El total de energía suministrada por Audax en el primer trimestre de 2020 ha sido de **2,7 TWh** frente a los 3,0 TWh del mismo periodo del ejercicio anterior. Esta reducción está relacionada con un invierno más cálido (especialmente en Holanda con un menor consumo de gas) y con la disminución en este periodo (año móvil) de un 3% de la demanda peninsular ajustada por laboralidad y temperaturas más cálidas, según R.E.E.*

En el Grupo, la electricidad suministrada supone el 55%, mientras que el gas supone el 45% del total en este periodo.

* R.E.E.: Boletín mensual de energía eléctrica #39 - marzo 2020 - Red Eléctrica de España

Energía Suministrada 1T2020



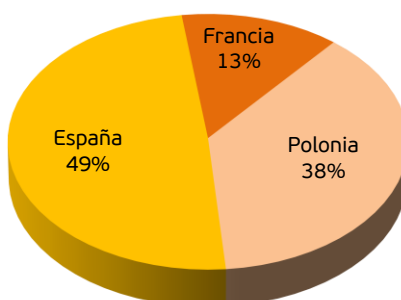
España es el mercado donde el Grupo suministra más electricidad y en el caso de suministro de gas, Holanda es el principal mercado.

Principales magnitudes

■ División de generación:

El detalle de la potencia instalada a 31 de marzo por países es el siguiente:

Potencia Instalada - 91 MW



La distribución de la producción por países es la siguiente:

Producción (GWh)	1T2020	%	1T2019	%
España	18,3	31%	87,7	70%
Francia	8,3	14%	9,0	7%
Polonia	33,0	55%	29,0	23%
Total	59,6	100%	125,7	100%

El Grupo durante el ejercicio 2019 vendió tres de sus filiales españolas con proyectos en explotación con una capacidad instalada agregada de 94,6 MW. Asimismo, se incorporaron 320 MW en proyectos fotovoltaicos, de los cuales 5 MWp están actualmente en construcción y 10 MWp en previsión inicio de construcción inminente.

La producción del primer trimestre de 2020 se ha situado en **59,6 GWh**, únicamente un 1% inferior al mismo periodo del año anterior, si analizamos los datos de forma comparable con los mismos parques en explotación durante el primer trimestre del año, destacando la buena marcha del parque eólico de Postolin en Polonia que ha contado con un mayor recurso eólico.

INFORME DE RESULTADOS Enero – Marzo 2020



Cuenta de resultados consolidada

Pérdidas y Ganancias Consolidada	1T2020	1T2019	Var.	Var. (%)
Importe neto de la cifra de negocio	234.058	288.414	-54.356	-18,8
Otros ingresos	107	741	-634	-85,6
Ingresos de las operaciones	234.165	289.155	-54.990	-19,0
Aprovisionamientos	-204.130	-260.053	55.923	-21,5
Margen bruto	30.035	29.102	933	3,2
Gastos de explotación	-17.782	-14.657	-3.125	21,3
Deterioro, reversión y resultado enajenaciones	21	28	-7	-25,0
EBITDA	12.274	14.473	-2.199	-15,2
Amortizaciones de inmovilizado	-5.129	-7.064	1.935	-27,4
EBIT	7.145	7.409	-264	-3,6
Ingresos financieros	1.003	869	134	15,4
Gastos financieros	-3.971	-4.947	976	-19,7
Diferencias de cambio	-23	-17	-6	35,3
Resultado variación de instrumentos financieros	-999	-421	-578	137,3
Resultado financiero	-3.990	-4.516	526	-11,6
Participación resultado empresas asociadas	-9	-26	17	-65,4
Resultado antes de impuestos	3.146	2.867	279	9,7
Impuesto sobre sociedades	-593	-340	-253	74,4
Resultado del ejercicio	2.553	2.527	26	1,0
Resultado atribuido a socios externos	-1.127	-926	-201	21,7
Resultado Neto	1.426	1.601	-175	-10,9

Miles de Euros

- Los **Ingresos de las operaciones** han disminuido, principalmente, por el menor precio promedio del primer trimestre del mercado nacional de energía eléctrica, siendo este un 37% menor al mismo periodo del año anterior y menor en un 53% en el mercado gasista español. Asimismo, en el resto de mercados europeos donde el Grupo opera, los precios de la energía también han sido sustancialmente menores con respecto al mismo periodo del año anterior.
- En contrapartida al descenso de ingresos, la implementación de mejoras en la gestión de aprovisionamientos, hace que el **Margen bruto** se haya incrementado un 3,2%, situándose en un 13% sobre la cifra de negocio, frente al 10% en el mismo periodo del año anterior.
- Los **Gastos de explotación** en este periodo, incluyen las provisiones registradas por el Grupo por importe de 3.260 miles de euros de forma anticipada y prudente, de posibles dotaciones de morosidad que pueden realizarse en el futuro debido a la situación creada por la pandemia de la COVID-19.
- Así, el **EBITDA** disminuye únicamente en 2.199 miles de euros teniendo en cuenta tanto la evolución de la división de comercialización, como la salida de los proyectos de generación en 2019.
- Audax cierra el primer trimestre de 2020 con unos **beneficios** de 1.426 miles de euros.

INFORME DE RESULTADOS Enero – Marzo 2020



Cuenta de resultados consolidada

El resumen de la cuenta de pérdidas y ganancias hasta EBITDA de las divisiones de negocio, divididos por zonas geográficas, es el siguiente:

1T2020	Comercialización			Generación			TOTAL CONSOLIDADO
	España y Portugal	Resto de Europa ⁽¹⁾	Subtotal Comerc.	España	Resto de Europa ⁽²⁾	Subtotal Gener.	
Ingresos de las operaciones	167.105	62.556	229.661	1.042	3.462	4.504	234.165
Aprovisionamientos y otros	-148.166	-55.964	-204.130	0	0	0	-204.130
Margen bruto	18.939	6.592	25.531	1.042	3.462	4.504	30.035
Gastos operativos	-13.095	-3.794	-16.889	-455	-438	-893	-17.782
Deterioro, reversión y resultado enajenaciones	0	21	21	0	0	0	21
EBITDA	5.844	2.819	8.663	587	3.024	3.611	12.274

Miles de Euros

1T2019	Comercialización			Generación			TOTAL CONSOLIDADO
	España y Portugal	Resto de Europa ⁽¹⁾	Subtotal Comerc.	España	Resto de Europa ⁽²⁾	Subtotal Gener.	
Ingresos de las operaciones	201.266	76.544	277.810	8.200	3.145	11.345	289.155
Aprovisionamientos y otros	-191.560	-68.493	-260.053	0	0	0	-260.053
Margen bruto	9.706	8.051	17.757	8.200	3.145	11.345	29.102
Gastos operativos	-7.875	-4.716	-12.591	-1.609	-457	-2.066	-14.657
Deterioro, reversión y resultado enajenaciones	0	28	28	0	0	0	28
EBITDA	1.831	3.363	5.194	6.591	2.688	9.279	14.473

Resto de Europa ⁽¹⁾ de Comercialización incluye Italia, Polonia, Alemania y Holanda

Resto de Europa ⁽²⁾ de Generación incluye Francia y Polonia

Miles de Euros

- En la división de **comercialización** el número de clientes ha aumentado un 19% respecto al mismo periodo del año anterior.

Debido, principalmente, a la evolución de los mercados en relación a la COVID-19 se han reducido los ingresos un 17%. Sin embargo, debido al aumento del margen bruto que se incrementa un 3% respecto al año anterior (pasando del 10% en el primer trimestre de 2019 a un 13% en el primer trimestre de 2020).

El EBITDA de esta división ha aumentado un 67% hasta situarse en los 8.663 miles de euros frente a los 5.194 miles de euros del mismo periodo del año anterior.

- En el segmento de **generación**, la salida de las plantas provoca que los ingresos de las operaciones hayan disminuido un 60% y el EBITDA un 61% (5.668 miles de euros) respecto al mismo periodo del año anterior. La política de rotación de activos, con la salida de los citados proyectos en explotación y la progresiva puesta en marcha de 320 MW en proyectos fotovoltaicos, hará que dicha disminución se vea ajustada en un corto plazo de tiempo.
- Aún teniendo en cuenta los efectos de la COVID-19 en todos los mercados, el **EBITDA** del Grupo se ha situado en los 12.274 miles de euros frente a los 14.473 del mismo periodo del ejercicio anterior.

INFORME DE RESULTADOS Enero – Marzo 2020



Balance consolidado

ACTIVO	mar-20	dic-19	Var.	Var. (%)
Inmovilizado material	72.933	75.347	-2.414	-3,2
Fondo de comercio	137.941	137.945	-4	0,0
Otros activos intangibles	102.361	106.280	-3.919	-3,7
Activos financieros no corrientes	125.775	76.306	49.469	64,8
Participación en sociedades por puesta en equivalencia	6.955	6.905	50	0,7
Activos por impuestos diferidos	11.071	7.390	3.681	49,8
Activos no corrientes	457.036	410.173	46.863	11,4
Existencias	2.028	1.812	216	11,9
Deudores comerciales y otras cuentas a cobrar	142.396	148.336	-5.940	-4,0
Activos por impuestos corrientes	1.030	666	364	54,7
Activos financieros corrientes	45.949	36.241	9.708	26,8
Otros activos corrientes	33.442	26.241	7.201	27,4
Efectivo y otros medios equivalentes	76.272	150.784	-74.512	-49,4
Activo corriente	301.117	364.080	-62.963	-17,3
Total Activo	758.153	774.253	-16.100	-2,1
PASIVO Y PATRIMONIO NETO	mar-20	dic-19	Var.	Var. (%)
Capital	44.029	44.029	0	n.a.
Prima de emisión	420.316	420.316	0	n.a.
Otras reservas	-341.928	-364.322	22.394	-6,1
Resultado del ejercicio	1.426	25.417	-23.991	-94,4
Diferencias de conversión	-1.243	1.682	-2.925	n.a.
Operaciones de cobertura	-12.121	-4.901	-7.220	n.a.
Intereses minoritarios	28.404	33.493	-5.089	-15,2
Patrimonio Neto	138.883	155.714	-16.831	-10,8
Provisiones	1.206	1.211	-5	-0,4
Deuda Financiera no corriente	186.652	189.738	-3.086	-1,6
Otros pasivos financieros no corrientes	37.802	31.881	5.921	18,6
Subvenciones	5.122	5.675	-553	-9,7
Otros pasivos no corrientes	4.669	4.636	33	0,7
Pasivos por impuestos diferidos	16.712	17.637	-925	-5,2
Pasivos no corrientes	252.163	250.778	1.385	0,6
Provisiones corrientes	1.480	1.270	210	16,5
Deuda Financiera corriente	128.726	138.655	-9.929	-7,2
Acreedores comerciales y otras deudas operativas	61.642	93.820	-32.178	-34,3
Otros pasivos financieros corrientes	33.663	34.356	-693	-2,0
Otros pasivos corrientes	141.595	99.660	41.935	42,1
Pasivos corrientes	367.106	367.761	-655	-0,2
Total Pasivo	758.152	774.253	-16.101	-2,1

Miles de Euros



INFORME DE RESULTADOS Enero – Marzo 2020



Balance consolidado

Deuda Financiera Neta	mar-20	dic-19	Var.	%
Deuda Financiera ⁽¹⁾	315.378	328.393	-13.015	-4,0
Otros pasivos financieros	29.012	29.346	-334	-1,1
Derivados de activo y pasivo	24.847	7.928	16.919	n.a.
Efectivo y otros activos equivalentes	-119.812	-183.281	63.469	-34,6
Deuda Financiera Neta ⁽²⁾	249.425	182.386	67.039	36,8
Patrimonio Neto ⁽³⁾	138.883	155.714	-16.831	-10,8
Apalancamiento ⁽⁴⁾	64,2%	53,9%	10,3	19,1

(miles de euros)

(1) Deuda Financiera = Deuda por emisión de obligaciones y otros valores negociables + Deuda con entidades de crédito

(2) Deuda Financiera Neta = Deuda Financiera + Otros pasivos + Derivados - Efectivo y otros activos equivalentes


(3) Patrimonio Neto = Patrimonio neto de la Sociedad dominante + de intereses minoritarios

(4) Apalancamiento = Deuda Financiera Neta / (Deuda Financiera Neta + Patrimonio Neto)

- La Deuda Financiera se reduce en 13.015 miles de euros, un 4% respecto al cierre del ejercicio anterior.
- La Deuda Financiera Neta a 31 de marzo de 2020 se sitúa en los 249.425 miles de euros frente a los 182.386 miles de euros a 31 de diciembre de 2019. Asimismo, el **Apalancamiento** del Grupo se sitúa en el 64,2%.
- La **NIIF 16** "Arrendamientos financieros", implica que la partida Otros pasivos financieros refleje 9.354 miles de euros debidos a esta aplicación. Sin tener en cuenta la aplicación de la NIIF 16, la Deuda Financiera Neta se situaría en los 240.071 miles de euros y el Apalancamiento en el 63,4%.
- En fecha 30 de marzo de 2020, Audax registró un programa de pagarés bajo la denominación "Programa de Pagarés Audax 2020" en el Mercado Alternativo de Renta Fija ("MARF"), con un saldo vivo máximo de 200.000.000 euros y fin de vigencia el 30 de marzo de 2021.

Rating:

La agencia de calificación AXESOR ratificó el 2 de abril el **rating** de Audax Renovables, S.A. en "**BBB-**" con perspectiva estable.

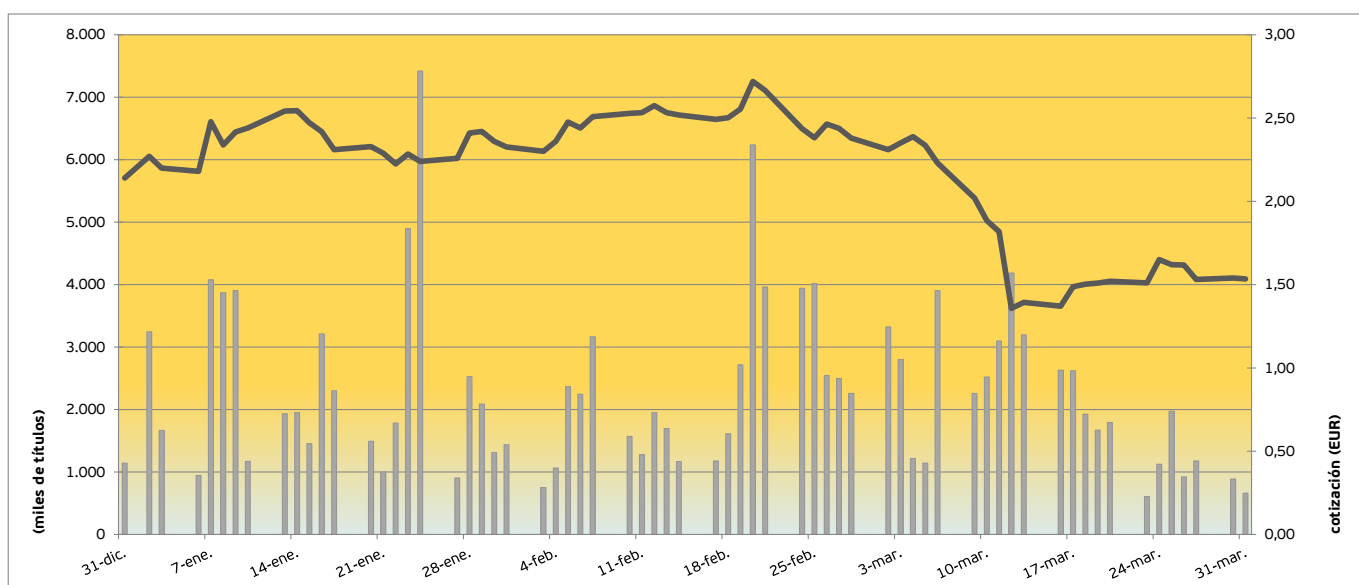


INFORME DE RESULTADOS Enero – Marzo 2020



Datos bursátiles

Audax Renovables - ADX.MC	1T2020	Unidades
Número de acciones admitidas a cotización	440.291.054	Núm.
Cotización inicio del periodo	2,140	€ / acción
Cotización cierre del periodo	1,534	€ / acción
Cotización máxima	2,720	€ / acción
Cotización mínima	1,358	€ / acción
Variación cotización en el período	-28,32	%
Capitalización a cierre del periodo	675.406.477	€
Número de acciones negociadas	148.505.129	Núm.
Volumen efectivo	331.324.419	€
Volumen diario acciones negociadas (promedio)	2.320.393	Núm.
Volumen diario efectivo (promedio)	5.176.944	€



La cotización de las acciones de Audax Renovables se han visto afectadas por la situación creada por la pandemia de la COVID-19, tras haber alcanzado máximos en este periodo de 2,72 €/acción.

INFORME DE RESULTADOS Enero – Marzo 2020



Información registrada en CNMV

HR hasta el 08/02/2020

Fecha	Nº Registro	Concepto
20/01/2020	286027	El 20 de enero de 2020, la Sociedad comunicó el inicio de construcción de la planta fotovoltaica de Cañamares en el municipio de Fontanar (Guadalajara, Castilla-La Mancha) con una potencia de 5 MWp. Asimismo, la Sociedad comunicó la previsión de la firma del contrato EPC e inicio de construcción, de las plantas fotovoltaicas Carolinas I y II de 10 MWp en total, estando ambas ubicadas en el municipio de El Casar (Guadalajara, Castilla-La Mancha).

Información privilegiada

Fecha	Nº Registro	Concepto
27/02/2020	47	La Sociedad envía presentación de resultados.
27/02/2020	48	La Sociedad remite nota de prensa de resultados correspondiente a 2019.
30/03/2020	129	La Sociedad comunica el registro de un programa de pagarés en el Mercado Alternativo de Renta Fija (MARF).

Otra información relevante

Fecha	Nº Registro	Concepto
27/02/2020	371	La Sociedad remite información financiera del segundo semestre de 2019.
27/02/2020	377	La Sociedad remite el Informe Anual de Gobierno Corporativo del ejercicio 2019.
27/02/2020	378	La Sociedad remite el Informe Anual sobre remuneraciones de los consejeros del ejercicio 2019.
02/03/2020	709	La Sociedad remite Presentación de Resultados 2019, enviada el 27 de febrero bajo número de registro 47, corregida en las páginas 13 y 14 del documento, para que sean comparables con los estados financieros consolidados.
12/03/2020	910	Publicación del anuncio de la convocatoria de la Junta General de Accionistas y puesta de la documentación correspondiente a disposición de los accionistas.
26/03/2020	1215	Audax Renovables retrasa su Junta General de Accionistas debido a la Covid-19.
02/04/2020	1343	La Sociedad comunica la ratificación de su rating corporativo.

INFORME DE RESULTADOS Enero – Marzo 2020



Sobre Audax Renovables

- Audax Renovables es el resultado de la fusión entre la propia Audax Renovables y su matriz, Audax Energía, dando lugar a un grupo energético cuyas actividades se centran en el suministro de electricidad y gas, así como en la producción de energía 100% renovable.
- Fundada en el año 2000, Audax Renovables, S.A., en el año 2003 Audax Renovables empieza a cotizar en el mercado secundario de la Bolsa de Barcelona y en el año 2007 se incluye su cotización en el SIBE de la Bolsa de Madrid. Actualmente, cotiza en el Mercado Continuo español bajo la denominación (ticker) ADX.MC, habiéndose incorporado al índice IBEX SMALL CAP® el pasado 23 de marzo de 2020.
- Audax en su actividad de comercialización de electricidad y gas, está presente en España, Portugal, Italia, Alemania, Polonia y Holanda y cuenta con más de 365 mil clientes.
- Es el Grupo energético líder en el segmento PYME en España, garantizando un suministro eficiente de la energía comercializada a través de un proceso de integración vertical con el segmento de la generación renovable, con una sólida posición financiera, y preparado para encabezar la transición energética en el mercado europeo.
- La división de generación del Grupo gestiona una cartera total en explotación de 91 MW en España, Francia y Polonia en parques eólicos. Además cuenta con una cartera en desarrollo de 320 MW fotovoltaicos en España. Además, cuenta con un proyecto eólico en construcción en Panamá de 66 MW.
- Para más información visite www.audaxrenovables.com / www.audaxenergia.com



SÍGUENOS:



#AudaxTeam

INFORME DE RESULTADOS Enero – Marzo 2020



Advertencia Legal: Esta presentación se ha elaborado por AUDAX RENOVABLES, S.A. ("AUDAX RENOVABLES" o la "Sociedad") con motivo de elaborar este Informe de Resultados. Este documento no es un folleto ni constituye una oferta para comprar, vender o suscribir ni una solicitud de oferta para la compra, venta o suscripción de acciones de AUDAX RENOVABLES. Esta presentación no puede ser objeto de publicación, anuncio, comunicación pública o distribución, de forma directa o indirecta, en los Estados Unidos de América, Canadá, Japón o Australia, o cualquier otra jurisdicción donde la distribución de esta información esté limitada por ley.

Cualquier afirmación incluida en esta presentación que no refleje información histórica, o incluyendo, entre otras, afirmaciones sobre la situación financiera, estrategia comercial, planes de gestión o negocio, objetivos u operaciones futuras y clientes son estimaciones de futuro. Estas estimaciones de futuro presuponen e implican riesgos, incertidumbres y otros factores conocidos y desconocidos, que pueden hacer que los resultados, el desarrollo de la actividad o los resultados de la Sociedad o del sector sean sustancialmente distintos a los indicados o a los que se derivan de dichas estimaciones a futuro. Estas estimaciones a futuro se basan en numerosas asunciones acerca de la estrategia comercial presente y futura de la Sociedad y el entorno en el que la Sociedad espera operar en el futuro. Las estimaciones de futuro se realizan únicamente a la fecha de esta presentación y la Sociedad hace constar de forma expresa que no asume ninguna obligación o compromiso de actualizar o de mantener al día la información que se contiene en este documento, así como de cualquier cambio en las expectativas o en los acontecimientos, condiciones o circunstancias en los que se basan las estimaciones a futuro. Las informaciones de mercado utilizadas en esta presentación que no se atribuyan de forma específica a una fuente son estimaciones de la Sociedad y no han sido verificadas de forma independiente.

Determinada información financiera y estadística contenida en este documento ha sido objeto de ajustes por redondeo. Por tanto, cualquier discrepancia entre los importes totales y la suma de las cantidades a que hacen referencia dichos importes o valor total se debe al redondeo. Algunas de las magnitudes financieras de gestión incluidas en este documento no han sido auditadas.





www.audaxrenovables.com