

NAO-GA & INVESTMENT SICAV, S.A.

Nº Registro CNMV: 4252

Informe Semestral del Segundo Semestre 2021

Gestora: 1) BANKINTER GESTION DE ACTIVOS, S.A., S.G.I.I.C. **Depositario:** BANKINTER, S.A. **Auditor:** PricewaterhouseCoopers Auditores, S.L.

Grupo Gestora: **Grupo Depositario:** BANKINTER **Rating Depositario:** BBB+ S&P

El presente informe, junto con los últimos informes periódicos, se encuentran disponibles por medios telemáticos en N/D.

La Sociedad de Inversión o, en su caso, la Entidad Gestora atenderá las consultas de los clientes, relacionada con la IIC en:

Dirección

Servicio Atención al Cliente Bankinter - Avenida de Bruselas, 12 28108 - Alcobendas Madrid - 900802081

Correo Electrónico

N/D

Asimismo cuenta con un departamento o servicio de atención al cliente encargado de resolver las quejas y reclamaciones. La CNMV también pone a su disposición la Oficina de Atención al Inversor (902 149 200, e-mail: inversores@cnmv.es).

INFORMACIÓN SICAV

Fecha de registro: 04/09/2015

1. Política de inversión y divisa de denominación

Categoría

Tipo de sociedad: sociedad que invierte más del 10% en otros fondos y/o sociedades Vocación inversora: Global

Perfil de Riesgo: 7, en una escala del 1 al 7

La sociedad cotiza en el Mercado Alternativo Bursátil.

Descripción general

Política de inversión: La Sociedad podrá invertir entre un 0% y 100% de su patrimonio en IIC financieras que sean activo apto, armonizadas o no, pertenecientes o no al grupo de la Gestora. La Sociedad podrá invertir, ya sea de manera directa o indirecta a través de IIC, en activos de renta variable, renta fija u otros activos permitidos por la normativa vigente sin que exista predeterminación en cuanto a los porcentajes de exposición en cada clase de activo pudiendo estar la totalidad de su exposición en cualquiera de ellos. Dentro de la renta fija además de valores se incluyen depósitos a la vista o con vencimiento inferior a un año en entidades de crédito de la UE o de estados miembros de la OCDE sujetos a supervisión prudencial e instrumentos del mercado monetario no cotizados, que sean líquidos. No existe objetivo predeterminado ni límites máximos en lo que se refiere a la distribución de activos por tipo de emisor (público o privado), ni por rating de emisión/emisor, ni duración, ni por capitalización bursátil, ni por divisa, ni por sector económico, ni por países. Se podrá invertir en países emergentes. El riesgo de divisa puede alcanzar el 100% de la exposición total. La inversión en renta variable de baja capitalización o en renta fija de baja calidad crediticia puede influir negativamente en la liquidez de la sociedad.

Operativa en instrumentos derivados

La metodología aplicada para calcular la exposición total al riesgo de mercado es el método del compromiso

Una información más detallada sobre la política de inversión de la Sociedad se puede encontrar en su folleto informativo.

Divisa de denominación EUR

2. Datos económicos

	Periodo actual	Periodo anterior	2021	2020
Índice de rotación de la cartera	0,27	0,70	0,95	1,35
Rentabilidad media de la liquidez (% anualizado)	0,00	0,00	0,00	0,00

Nota: El período se refiere al trimestre o semestre, según sea el caso. En el caso de IIC cuyo valor liquidativo no se determine diariamente, éste dato y el de patrimonio se refieren a los últimos disponibles

2.1.b) Datos generales.

Cuando no exista información disponible las correspondientes celdas aparecerán en blanco

	Periodo actual	Periodo anterior
Nº de acciones en circulación	542.911,00	542.911,00
Nº de accionistas	105,00	105,00
Dividendos brutos distribuidos por acción (EUR)	0,00	0,00

Fecha	Patrimonio fin de periodo (miles de EUR)	Valor liquidativo		
		Fin del período	Mínimo	Máximo
Periodo del informe	7.124	13,1211	12,4941	13,2912
2020	6.003	11,0577	8,4117	11,0597
2019	3.189	10,3061	9,5350	10,3550
2018	4.312	9,5807	9,5197	10,4014

Cotización de la acción, volumen efectivo y frecuencia de contratación en el periodo del informe

Cotización (€)			Volumen medio diario (miles €)	Frecuencia (%)	Mercado en el que cotiza
Mín	Máx	Fin de periodo			
0,00	0,00	0,00	0	0,00	N/D

Comisiones aplicadas en el período, sobre patrimonio medio

	% efectivamente cobrado						Base de cálculo	Sistema de imputación
	Periodo			Acumulada				
	s/patrimonio	s/resultados	Total	s/patrimonio	s/resultados	Total		
Comisión de gestión	0,18	0,00	0,18	0,35	0,00	0,35	patrimonio	
Comisión de depositario			0,05			0,10	patrimonio	

2.2 Comportamiento

Cuando no exista información disponible las correspondientes celdas aparecerán en blanco

Rentabilidad (% sin anualizar)

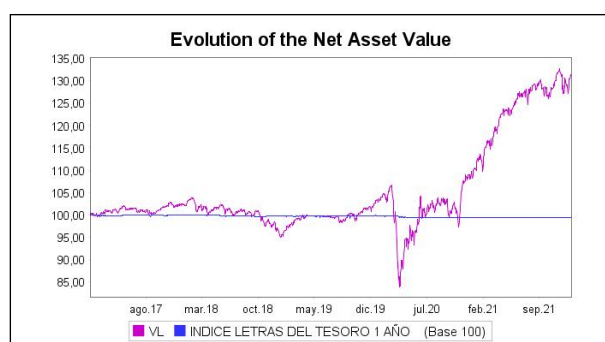
Acumulado 2021	Trimestral				Anual			
	Último trim (0)	Trim-1	Trim-2	Trim-3	2020	2019	2018	2016
18,66	3,56	0,12	4,82	9,19	7,29	7,57	-6,26	-0,66

Gastos (% s/ patrimonio medio)	Acumulado 2021	Trimestral				Anual			
		Último trim (0)	Trim-1	Trim-2	Trim-3	2020	2019	2018	2016
Ratio total de gastos (iv)	0,79	0,20	0,19	0,18	0,22	0,84	0,98	0,98	0,92

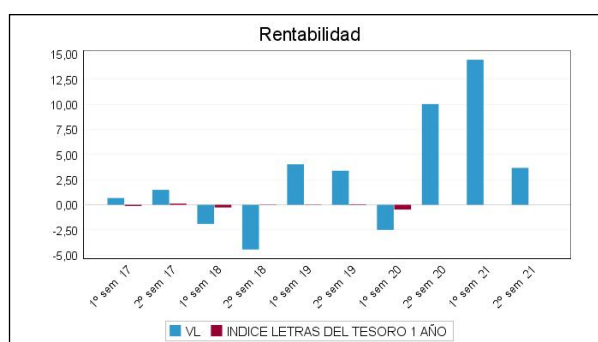
(iv) Incluye los gastos directos soportados en el periodo de referencia: comisión de gestión sobre patrimonio, comisión de depositario, auditoría, servicios bancarios (salvo gastos de financiación), y resto de gastos de gestión corriente, en términos de porcentaje sobre patrimonio medio del periodo. En el caso de fondos/compartimentos que invierten más de un 10% de su patrimonio en otras IIC este ratio incluye, de forma adicional al anterior, los gastos soportados indirectamente, derivados de esas inversiones, que incluyen las comisiones de suscripción y reembolso. Este ratio no incluye la comisión de gestión sobre resultados ni los costes de transacción por la compraventa de valores.

En el caso de inversiones en IIC que no calculan su ratio de gastos, éste se ha estimado para incorporarlo en el ratio de gastos.

Evolución del valor liquidativo, cotización o cambios aplicados. Ultimos 5 años



Rentabilidad semestral de los últimos 5 años



2.3 Distribución del patrimonio al cierre del período (Importes en miles de EUR)

Distribución del patrimonio	Fin período actual		Fin período anterior	
	Importe	% sobre patrimonio	Importe	% sobre patrimonio
(+) INVERSIONES FINANCIERAS	6.421	90,13	6.436	93,67
* Cartera interior	583	8,18	620	9,02
* Cartera exterior	5.842	82,00	5.819	84,69
* Intereses de la cartera de inversión	-4	-0,06	-3	-0,04
* Inversiones dudosas, morosas o en litigio	0	0,00	0	0,00
(+) LIQUIDEZ (TESORERÍA)	652	9,15	408	5,94
(+/-) RESTO	51	0,72	26	0,38
TOTAL PATRIMONIO	7.124	100,00 %	6.871	100,00 %

Notas:

El período se refiere al trimestre o semestre, según sea el caso.

Las inversiones financieras se informan a valor e estimado de realización.

2.4 Estado de variación patrimonial

	% sobre patrimonio medio			% variación respecto fin período anterior
	Variación del período actual	Variación del período anterior	Variación acumulada anual	
PATRIMONIO FIN PERIODO ANTERIOR (miles de EUR)	6.871	6.003	6.003	
± Compra/ venta de acciones (neto)	0,00	0,00	0,00	0,00
- Dividendos a cuenta brutos distribuidos	0,00	0,00	0,00	0,00
± Rendimientos netos	3,61	13,33	16,59	-70,85
(+) Rendimientos de gestión	4,00	13,87	17,51	-68,97
+ Intereses	0,02	0,02	0,03	1,14
+ Dividendos	0,38	0,67	1,03	-38,98
± Resultados en renta fija (realizadas o no)	0,37	0,01	0,39	3.448,16
± Resultados en renta variable (realizadas o no)	1,72	12,03	13,37	-84,61
± Resultados en depósitos (realizadas o no)	0,00	0,00	0,00	0,00
± Resultado en derivados (realizadas o no)	-0,29	-0,09	-0,38	265,10
± Resultado en IIC (realizados o no)	1,77	1,25	3,04	53,25
± Otros resultados	0,04	-0,01	0,03	-540,08
± Otros rendimientos	0,00	0,00	0,00	0,00
(-) Gastos repercutidos	-0,39	-0,54	-0,92	-22,34
- Comisión de sociedad gestora	-0,18	-0,17	-0,35	9,40
- Comisión de depositario	-0,05	-0,05	-0,10	9,40
- Gastos por servicios exteriores	-0,09	-0,06	-0,15	51,83
- Otros gastos de gestión corriente	-0,02	-0,04	-0,06	-59,77
- Otros gastos repercutidos	-0,06	-0,21	-0,27	-69,59
(+) Ingresos	0,00	0,00	0,00	-100,00
+ Comisiones de descuento a favor de la IIC	0,00	0,00	0,00	0,00
+ Comisiones retrocedidas	0,00	0,00	0,00	-100,00
+ Otros ingresos	0,00	0,00	0,00	0,00
± Revalorización inmuebles uso propio y resultados por enajenación inmovilizado	0,00	0,00	0,00	0,00
PATRIMONIO FIN PERIODO ACTUAL (miles de EUR)	7.124	6.871	7.124	

Nota: El período se refiere al trimestre o semestre, según sea el caso.

3. Inversiones financieras

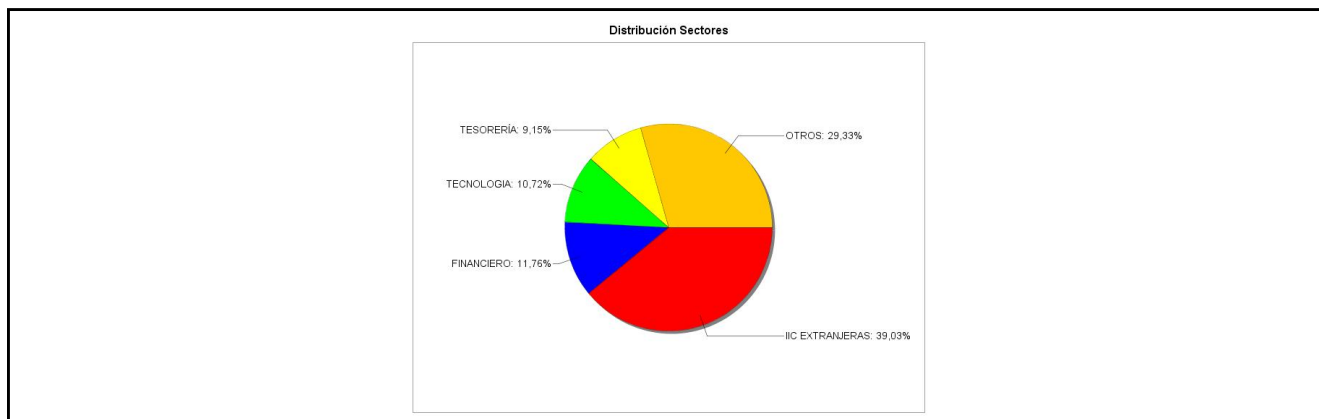
3.1 Inversiones financieras a valor estimado de realización (en miles de EUR) y en porcentaje sobre el patrimonio, al cierre del periodo

Descripción de la inversión y emisor	Periodo actual		Periodo anterior	
	Valor de mercado	%	Valor de mercado	%
TOTAL RENTA FIJA COTIZADA	0	0,00	0	0,00
TOTAL RENTA FIJA NO COTIZADA	0	0,00	0	0,00
TOTAL RF PENDIENTE ADMISION A COTIZACION	0	0,00	0	0,00
TOTAL ADQUISICIÓN TEMPORAL DE ACTIVOS	0	0,00	0	0,00
TOTAL RENTA FIJA	0	0,00	0	0,00
TOTAL RV COTIZADA	583	8,19	620	9,01
TOTAL RV NO COTIZADA	0	0,00	0	0,00
TOTAL RV PENDIENTE ADMISIÓN A COTIZACIÓN	0	0,00	0	0,00
TOTAL RENTA VARIABLE	583	8,19	620	9,01
TOTAL IIC	0	0,00	0	0,00
TOTAL DEPÓSITOS	0	0,00	0	0,00
TOTAL ENTIDADES DE CAPITAL RIESGO + otros	0	0,00	0	0,00
TOTAL INVERSIONES FINANCIERAS INTERIOR	583	8,19	620	9,01
TOTAL RENTA FIJA COTIZADA	319	4,48	321	4,67
TOTAL RENTA FIJA NO COTIZADA	0	0,00	0	0,00
TOTAL RF PENDIENTE ADMISION A COTIZACION	0	0,00	0	0,00
TOTAL ADQUISICIÓN TEMPORAL DE ACTIVOS	0	0,00	0	0,00
TOTAL RENTA FIJA	319	4,48	321	4,67
TOTAL RV COTIZADA	2.879	40,42	2.646	38,50
TOTAL RV NO COTIZADA	0	0,00	0	0,00
TOTAL RV PENDIENTE ADMISIÓN A COTIZACIÓN	0	0,00	0	0,00
TOTAL RENTA VARIABLE	2.879	40,42	2.646	38,50
TOTAL IIC	2.639	37,03	2.846	41,44
TOTAL DEPÓSITOS	0	0,00	0	0,00
TOTAL ENTIDADES DE CAPITAL RIESGO + otros	0	0,00	0	0,00
TOTAL INVERSIONES FINANCIERAS EXTERIOR	5.837	81,93	5.812	84,61
TOTAL INVERSIONES FINANCIERAS	6.420	90,12	6.432	93,62

Notas: El período se refiere al final del trimestre o semestre, según sea el caso.

Los productos estructurados suponen un 0,00% de la cartera de inversiones financieras del fondo o compartimento.

3.2 Distribución de las inversiones financieras, al cierre del período: Porcentaje respecto al patrimonio total



3.3 Operativa en derivados. Resumen de las posiciones abiertas al cierre del periodo (importes en miles de EUR)

Subyacente	Instrumento	Importe nominal comprometido	Objetivo de la inversión
FUT EMINI S&P500 MAR22	C/ Opc. PUT OPC EMINI S&P PUT 4650 MAR22	16	Inversión

Subyacente	Instrumento	Importe nominal comprometido	Objetivo de la inversión
INDICE EUROSTOXX 50	C/ Opc. PUT OPC EUROSTOXX 50 PUT 4200 MAR22	13	Inversión
Total subyacente renta variable		29	
TOTAL DERECHOS		29	
FUT EMINI S&P500 MAR22	V/ Opc. PUT OPC EMINI S&P PUT 4250 MAR22	7	Inversión
FUT EMINI S&P500 MAR22	V/ Opc. CALL OPC EMINI S&P CALL 5000 MAR22	2	Inversión
INDICE EUROSTOXX 50	V/ Opc. CALL OPC EUROSTOXX 50 CALL 4500 MAR22	1	Inversión
INDICE EUROSTOXX 50	V/ Opc. PUT OPC EUROSTOXX 50 PUT 3850 MAR22	6	Inversión
Total subyacente renta variable		17	
TOTAL OBLIGACIONES		17	

4. Hechos relevantes

	SI	NO
a. Suspensión temporal de la negociación de acciones		X
b. Reanudación de la negociación de acciones		X
c. Reducción significativa de capital en circulación		X
d. Endeudamiento superior al 5% del patrimonio		X
e. Cambio en elementos esenciales del folleto informativo		X
f. Imposibilidad de poner más acciones en circulación		X
g. Otros hechos relevantes		X

5. Anexo explicativo de hechos relevantes

No aplicable.

6. Operaciones vinculadas y otras informaciones

	SI	NO
a. Accionistas significativos en el capital de la sociedad (porcentaje superior al 20%)	X	
b. Modificaciones de escasa relevancia en los Estatutos Sociales		X
c. Gestora y el depositario son del mismo grupo (según artículo 4 de la LMV)	X	
d. Se han realizado operaciones de adquisición y venta de valores en los que el depositario ha actuado como vendedor o comprador, respectivamente		X
e. Se han adquirido valores o instrumentos financieros emitidos o avalados por alguna entidad del grupo de la gestora o depositario, o alguno de éstos ha actuado como colocador, asegurador, director o asesor, o se han prestado valores a entidades vinculadas.		X
f. Se han adquirido valores o instrumentos financieros cuya contrapartida ha sido otra entidad del grupo de la gestora, sociedad de inversión, depositario u otra IIC gestionada por la misma gestora u otra gestora del grupo.		X

	SI	NO
g. Se han percibido ingresos por entidades del grupo de la gestora que tienen como origen comisiones o gastos satisfechos por la IIC.	X	
h. Otras informaciones u operaciones vinculadas	X	

7. Anexo explicativo sobre operaciones vinculadas y otras informaciones

- a) En esta SICAV se da la existencia de 1 accionista cuyo volumen de inversión individual representa más de un 20% del patrimonio total de la sociedad.
- c) El Depositario y Gestora pertenecen al mismo grupo económico, no obstante la Gestora y el Depositario han establecido procedimientos para evitar conflictos de interés y cumplir los requisitos legales de separación recogidos en el Reglamento de IIC.
- g) Durante el semestre Bankinter, SA ha percibido importes que tienen como origen comisiones o gastos satisfechos por la sociedad, en concepto de comisión de depositaría, cuya cuantía se detalla en el cuadro de Estado de variación patrimonial de este informe, así como otros gastos por liquidación e intermediación de valores.
- h) La Gestora cuenta con un procedimiento para el control de las operaciones vinculadas en el que verifica, entre otros aspectos, que éstas se realizan a precios o en condiciones iguales o mejores que los de mercado; existiendo para aquellas operaciones que tienen la consideración de operaciones vinculadas repetitivas o de escasa relevancia (por ejemplo, operaciones de compraventa de repos con el Depositario, remuneración cuenta corriente, etc.) un procedimiento de autorización simplificado en el que se comprueba el cumplimiento de estos dos aspectos.

8. Información y advertencias a instancia de la CNMV

No aplicable.

9. Anexo explicativo del informe periódico

1. SITUACION DE LOS MERCADOS Y EVOLUCIÓN DE LA SOCIEDAD

a) Visión de la gestora/sociedad sobre la situación de los mercados

La recuperación económica mundial prosiguió en el segundo semestre de 2021. No obstante, la mejora de la actividad experimentó cierta pérdida de impulso en el tramo final del año debido al surgimiento de nuevos brotes de Covid, y también por la persistencia de las tensiones en las cadenas de suministros y el encarecimiento de ciertos bienes y servicios.

La recuperación de la demanda tras la pandemia condujo a la escasez de determinadas materias primas y bienes intermedios, así como a una insuficiencia de la capacidad existente del transporte marítimo internacional. Estos desequilibrios de oferta y demanda originaron, además, presiones inflacionistas a nivel global.

La tendencia alcista en las tasas de inflación continuó durante el segundo semestre del año, con el aumento de los precios energéticos como principal factor explicativo. Las tasas de inflación subyacente también aumentaron, pero de forma mucho más limitada.

En este contexto, los bancos centrales fueron perfilando sus estrategias de salida de la política monetaria ultralaxa. La Reserva Federal de Estados Unidos anunció que dejará de comprar activos el próximo mes de marzo y que espera subir el tipo de referencia unos 75 puntos básicos a lo largo del año. Por su parte, el Banco Central Europeo anunció que abandonará el Programa de Compras de Activos de la Pandemia (PEPP) en marzo de 2022.

Los principales índices bursátiles experimentaron avances hasta finales de noviembre, favorecidos por unos beneficios empresariales mejores de lo esperado, pero registraron notables caídas y aumentos de la volatilidad posteriormente como consecuencia del empeoramiento de la situación sanitaria. Diciembre volvió a ser un mes positivo para las bolsas, de forma que el saldo anual resultó ser muy favorable para la renta variable desarrollada.

En concreto, la renta variable global cerró 2021 con un avance de +20,1% (índice MSCI World en dólares). Los índices bursátiles de Estados Unidos alcanzaron máximos históricos (S&P500 +26,9%) al igual que muchos índices europeos, pero no el Ibex-35 (+7,9% en el año). El agregado europeo Eurostoxx-50 finalizó el año con un alza de +21,0%. Por su parte, los índices de los mercados bursátiles de las economías emergentes mostraron grandes contrastes, con bolsas como la india subiendo +22% y la rusa +15% mientras que China y Brasil cerraron el ejercicio con retrocesos (CSI300 -5%, Bovespa -11,9%). En conjunto, el índice MSCI EM en dólares registró una caída de -4,6%.

El año comenzó con una fuerte recuperación de los valores más cíclicos y de reapertura. Después, con la aparición de la variante Delta y la corrección de las rentabilidades de los bonos soberanos, se produjo cierta rotación hacia valores de calidad y de sesgo "crecimiento". Con Ómicron, los títulos de reapertura sufrieron considerablemente para recuperar después, en las últimas semanas del año, junto con ciertos valores de sesgo "value". Al final, los saldos anuales muestran que los mejores sectores dentro del índice europeo Stoxx600 fueron Bancos (+34,0%), Tecnología (+33,7%) y Media (+31,7%), mientras que Viajes y Ocio (+3,7%), Utilities (+5,4%) y Telecom (+11,8%) se quedaron atrás.

Durante el segundo semestre del año, las expectativas de los inversores sobre la retirada de los estímulos monetarios propició un notable repunte de las rentabilidades de corto plazo de los bonos americanos, por lo que la curva de tipos americana perdió pendiente en el semestre. Este fenómeno no se produjo en Europa donde el tono del Banco Central Europeo fue mucho más moderado. En el conjunto del año, la rentabilidad del bono americano a diez años subió +60 puntos básicos hasta 1,51% y la del bono alemán a ese mismo plazo, subió +39 puntos básicos hasta -0,18%.

Este comportamiento diferencial de los tipos de interés en la zona del euro y en Estados Unidos propició la apreciación del dólar frente al euro. La divisa europea se depreció -4,1% en el semestre y -6,9% en el conjunto del año.

Los diferenciales de la deuda soberana periférica se estrecharon en la primera parte del año pero en el segundo semestre se ampliaron, por la expectativa del final del Programa de Compras de Activos de la Pandemia del banco central. La prima de riesgo española acabó el año en 74 punto básicos y la italiana, en 135 puntos básicos, cifras que comparan con 62 puntos a finales de 2020 y 111 puntos básicos, respectivamente.

Los diferenciales de rentabilidad de la deuda corporativa subieron en el segundo semestre del año, por la mayor aversión al riesgo provocada por la expansión de la variante Ómicron. En consecuencia, se perdió todo lo ganado en el año salvo en los segmentos de mayor riesgo.

Finalmente, en el mercado de materias primas lo más destacado fue la escalada en el precio del petróleo, que se moderó en el segundo semestre pero dio lugar a un alza anual de +50% en el caso del Brent. Por su parte, el precio de la onza de oro subió +3,3% en el semestre para cerrar el ejercicio con una caída de -3,6%.

b) Decisiones generales de inversión adoptadas

Durante este semestre, la sociedad gestora ha seguido para esta sociedad una estrategia de inversión acorde con la política de inversión definida en su folleto, las directrices de inversión fijadas periódicamente con los representantes de la sociedad y la situación que han presentado los mercados en este semestre.

c) Índice de referencia

N/A

d) Evolución del Patrimonio, participes, rentabilidad y gastos de la IIC

El patrimonio de la sociedad ha evolucionado en el periodo según puede verse en el apartado 2 del presente informe.

El número de accionistas de la sociedad ha evolucionado en el periodo según puede verse en el apartado 2. del presente informe.

Así, como resultado de esta estrategia la sociedad ha obtenido en el semestre una rentabilidad de 3,68% reflejándose en el cuadro 2.4 la aportación a los resultados que ha tenido cada uno de los diferentes tipos de activos en los que ha invertido la sociedad, los cuales se informan de forma desglosada en los apartados 3.1 y 3.3 relativos a la composición de la cartera de inversiones financiera, tanto de contado como de derivados de la sociedad, respectivamente.

Durante el periodo, los gastos corrientes soportados por la sicav han tenido un impacto de 0,39% en su rentabilidad, correspondiendo un 0,33% a los gastos de la propia sociedad y un 0,06% a los gastos indirectos por inversión en otras instituciones de inversión colectiva.

e) Rendimiento de la Sociedad en comparación con el resto de Sociedades de la gestora

N/A

2. INFORMACION SOBRE LAS INVERSIONES

a) Inversiones concretas realizadas durante el periodo

La rentabilidad media de la liquidez durante el periodo ha sido de 0%

b) Operativa de préstamo de valores

N/A

c) Operativa en derivados y adquisición temporal de activos

La sociedad ha realizado durante el semestre operaciones de compraventa sobre instrumentos financieros derivados. El resultado de la inversión en estas operaciones ha sido del -0,29% sobre el patrimonio medio de la sociedad en el periodo, siendo el nivel medio de apalancamiento de la sociedad correspondiente a las posiciones en instrumentos financieros derivados en este periodo de un 16,14%. Durante este semestre, la inversión en instrumentos financieros derivados se ha realizado con la finalidad tanto de cobertura como de inversión con el objetivo de obtener una gestión más eficaz de la cartera.

d) Otra información sobre inversiones

N/A

3. EVOLUCION DEL OBJETIVO CONCRETO DE RENTABILIDAD

N/A

4. RIESGO ASUMIDO POR LA SOCIEDAD

N/A

5. EJERCICIO DERECHOS POLITICOS

Por último, en relación a la política de Bankinter Gestión de Activos, SGIIC sobre el ejercicio de los derechos políticos inherentes a los valores integrados en la cartera de los sociedades de inversión gestionados se indica que, como regla general, se delega el derecho de asistencia y voto a las Juntas Generales de las sociedades, en el Presidente del Consejo de Administración o de otro miembro de dicho órgano, sin indicación del sentido del voto. En los casos que no se siga esta regla general, se informará correspondientemente a los partícipes en los correspondiente informes periódicos. Una información más detallada sobre esta política, en relación al ejercicio de derechos de voto la pueden encontrar en la página web de Bankinter

Durante el ejercicio se ha delegado el voto, conforme a lo indicado anteriormente de los siguientes valores:

AC MERLIN , AC IBERDROLA SA, AC IAG (ANT IBERIA), AC GRIFOLS, AC GRIFOL CLASE B, AC CELLNEX TELECOM SAU

6. INFORMACION Y ADVERTENCIAS CNMV

N/A

7. ENTIDADES BENEFICIARIAS DE LA IIC SOLIDARIA E IMPORTE CEDIDO A LAS MISMAS

N/A

8. COSTES DERIVADOS DEL SERVICIO DE ANALISIS

Durante el ejercicio 2021, la sociedad ha abonado la cantidad de 2.753,97 euros en concepto de gastos correspondientes al servicio de análisis financiero sobre inversiones, siendo los principales proveedores del servicio JP Morgan, Exane, Morgan Stanley, UBS, Santander, Fidentiis, Redburn y Kepler. Dicho análisis ha mejorado la gestión de la sociedad en lo relativo a la asignación de activos más adecuada a la previsión del ciclo macroeconómico, así como en la selección concreta de determinadas ideas de inversión.

Para el ejercicio 2022, se ha presupuestado para esta sociedad un importe de 2.558,59 euros en concepto de gastos correspondientes al servicio de análisis financiero sobre inversiones, siendo los principales proveedores del servicio JP Morgan, Exane, Morgan Stanley, UBS, Santander, Fidentiis, Redburn, Kepler y Bernstein.

9. COMPARTIMENTOS DE PROPOSITO ESPECIAL (SIDE POCKETS)

N/A

10. PERSPECTIVAS DE MERCADO Y ACTUACION PREVISIBLE DE LA SOCIEDAD

Las proyecciones apuntan que la recuperación de la economía europea y el crecimiento global continuará en el próximo año, pasado el bache provocado por la irrupción de la variante Ómicron.

La inflación continuará fuerte en los primeros compases de 2022 pero después, a mitad del semestre, debería empezar a remitir. Eso es lo que apuntan los mercados de futuros de los precios de los productos energéticos. Además, la desaparición de los efectos base positivos y el desvanecimiento de la incidencia de los cuellos de botella deberían derivar en una notable disminución de las tasas de inflación.

Ahora bien, los riesgos sobre la actividad económica estarían sesgados a la baja. Por un lado, por la posibilidad de que se produzca un nuevo agravamiento de la situación epidemiológica, y por otro, porque la persistencia de las presiones inflacionistas podría ser mayor de lo esperado.

Estos factores serán clave para que los bancos centrales vayan modulando la retirada de estímulos. La Reserva Federal comenzará un ciclo de subidas en los tipos de interés y podría empezar a reducir el tamaño de su balance. En el caso del Banco Central Europeo no se esperan subidas de tipos este año, tan sólo que se normalicen las compras de activos.

Este contexto debería ser positivo para los beneficios empresariales, que continuarán creciendo, pero difícilmente alcanzarán tasas de doble dígito.

En el plano político, tendrá lugar el relevo del Presidente de la República de Italia así como las elecciones presidenciales de Francia.

La continuidad del crecimiento económico global y de los beneficios empresariales debería actuar como catalizador para las bolsas.

Por el contrario, unas ratios de valoración elevadas en muchos casos y el final de las políticas de estímulo monetario ultraexpansivas podrían frenar las alzas bursátiles y provocar episodios de volatilidad.

Por tanto, se plantea un ejercicio donde previsiblemente la táctica y la buena elección de compañías será crucial.

Por regiones, parece razonable sobreponderar la renta variable europea. Presentaría un mayor recorrido gracias a unos múltiplos de valoración menos elevados desde una perspectiva histórica y frente a otras regiones, y por su mayor peso en sectores que se benefician de las subidas de las rentabilidades de mercado como las financieras.

Además, las perspectivas apuntan que Europa registrará una subida promedio en el beneficio por acción en el entorno de +9%, en línea con el consenso de mercado para las compañías del índice americano S&P500.

La renta fija debería dar continuidad al movimiento de normalización de las rentabilidades. Por tanto, las TIRes de los bonos soberanos tendrían margen para seguir subiendo al poner en precio la retirada de estímulos monetarios.

Las primas de riesgo de la deuda periférica, de la italiana especialmente, podrían seguir sufriendo episodios de volatilidad tanto por las menores compras del Banco Central Europeo como por el relevo del presidente de la República de Italia.

En el frente corporativo, suele ser habitual que los primeros meses del año sean activos en emisiones de primario. Esto, combinado con menores compras del banco central, podría presionar al alza los spreads de crédito.

La parte de high yield, sufriría proporcionalmente menos el impacto de las subidas de rentabilidad.

Estos movimientos previstos en el mercado de renta fija podrían eventualmente resultar en oportunidades de compra.

Así, la estrategia de inversión de la sociedad para este nuevo periodo se moverá siguiendo las directrices de inversión fijadas periódicamente con los representantes de la sociedad y estas líneas de actuación, tratando de aprovechar las oportunidades que se presenten en el mercado. en función del comportamiento final que muestren los mercados y la evolución del contexto macroeconómico.

10. Detalle de inversiones financieras

Descripción de la inversión y emisor	Divisa	Periodo actual		Periodo anterior	
		Valor de mercado	%	Valor de mercado	%
Total Deuda Pública Cotizada mas de 1 año		0	0,00	0	0,00
Total Deuda Pública Cotizada menos de 1 año		0	0,00	0	0,00
Total Renta Fija Privada Cotizada mas de 1 año		0	0,00	0	0,00
Total Renta Fija Privada Cotizada menos de 1 año		0	0,00	0	0,00
TOTAL RENTA FIJA COTIZADA		0	0,00	0	0,00
TOTAL RENTA FIJA NO COTIZADA		0	0,00	0	0,00
TOTAL RF PENDIENTE ADMISION A COTIZACION		0	0,00	0	0,00
TOTAL ADQUISICIÓN TEMPORAL DE ACTIVOS		0	0,00	0	0,00
TOTAL RENTA FIJA		0	0,00	0	0,00
ES0171996095 - ACCIONES GRIFOLS	EUR	12	0,17	18	0,26
ES0171996087 - ACCIONES GRIFOLS	EUR	75	1,06	102	1,48
ES0105066007 - ACCIONES CELLNEX TELECOM	EUR	173	2,42	182	2,65
ES0148396007 - ACCIONES INDITEX	EUR	22	0,31	0	0,00
ES0105025003 - ACCIONES MERLIN PROPERTIES	EUR	96	1,34	173	2,51
ES0177542018 - ACCIONES IAG	EUR	90	1,27	91	1,32
ES0109067019 - ACCIONES AMADEUS GLOBAL	EUR	36	0,50	0	0,00
ES0144580Y14 - ACCIONES IBERDROLA	EUR	79	1,12	54	0,79
TOTAL RV COTIZADA		583	8,19	620	9,01
TOTAL RV NO COTIZADA		0	0,00	0	0,00
TOTAL RV PENDIENTE ADMISIÓN A COTIZACIÓN		0	0,00	0	0,00

Descripción de la inversión y emisor	Divisa	Periodo actual		Periodo anterior	
		Valor de mercado	%	Valor de mercado	%
TOTAL RENTA VARIABLE		583	8,19	620	9,01
TOTAL IIC		0	0,00	0	0,00
TOTAL DEPÓSITOS		0	0,00	0	0,00
TOTAL ENTIDADES DE CAPITAL RIESGO + otros		0	0,00	0	0,00
TOTAL INVERSIONES FINANCIERAS INTERIOR		583	8,19	620	9,01
Total Deuda Pública Cotizada mas de 1 año		0	0,00	0	0,00
Total Deuda Pública Cotizada menos de 1 año		0	0,00	0	0,00
XS2022425297 - BONO INTESA SANPAOLO SPA 1,00 2024-07-04	EUR	103	1,44	103	1,50
XS1897489578 - BONO CAIXABANK 1,75 2023-10-24	EUR	106	1,49	107	1,55
XS1201001572 - BONO BSCH 2,50 2025-03-18	EUR	110	1,55	111	1,62
Total Renta Fija Privada Cotizada mas de 1 año		319	4,48	321	4,67
Total Renta Fija Privada Cotizada menos de 1 año		0	0,00	0	0,00
TOTAL RENTA FIJA COTIZADA		319	4,48	321	4,67
TOTAL RENTA FIJA NO COTIZADA		0	0,00	0	0,00
TOTAL RF PENDIENTE ADMISION A COTIZACION		0	0,00	0	0,00
TOTAL ADQUISICIÓN TEMPORAL DE ACTIVOS		0	0,00	0	0,00
TOTAL RENTA FIJA		319	4,48	321	4,67
US0231351067 - ACCIONES AMAZON.COM INC	USD	59	0,82	58	0,84
GB0007188757 - ACCIONES RIO TINTO PLC	GBP	0	0,00	44	0,64
US5949181045 - ACCIONES MICROSOFT CORP	USD	95	1,33	73	1,06
FR0000045072 - ACCIONES CREDIT AGRICOLE	EUR	21	0,30	0	0,00
FR0000120271 - ACCIONES TOTAL, S.A	EUR	0	0,00	20	0,30
NL00150001Q9 - ACCIONES STELLANTIS NV	EUR	21	0,29	21	0,30
GB00BDCPN049 - ACCIONES COCA COLA	USD	321	4,51	327	4,75
NL0013654783 - ACCIONES PROSUS NV	EUR	39	0,55	44	0,64
IE00B4ND3602 - PARTICIPACIONES BLACKROCK INC	USD	142	1,99	132	1,92
BE0974293251 - ACCIONES ANHEUSER-BUSCH INBEV	EUR	74	1,04	85	1,23
DE000LEG1110 - ACCIONES LEG IMMOBILIEN	EUR	20	0,29	0	0,00
US02079K3059 - ACCIONES ALPHABET INC	USD	109	1,54	89	1,29
US0997241064 - ACCIONES BORGWARNER INC	USD	37	0,52	0	0,00
NL0010273215 - ACCIONES ASML HOLDINGS NV	EUR	26	0,37	39	0,57
US8725401090 - ACCIONES TX COMPANIES INC	USD	40	0,56	0	0,00
FR0000051807 - ACCIONES TELEPERFORMANCE	EUR	36	0,51	31	0,46
FR0000184798 - ACCIONES ORPEA	EUR	30	0,42	0	0,00
US92826C8394 - ACCIONES VISA INC	USD	68	0,96	71	1,03
CH0038863350 - ACCIONES NESTLE SA	CHF	51	0,72	44	0,64
GB00B24CGK77 - ACCIONES RECKITT BENCKISER PL	GBP	40	0,57	40	0,58
US67066G1040 - ACCIONES INVIDIA CORPORATION	USD	82	1,15	53	0,78
DE0007664039 - ACCIONES VOLKSWAGEN AG	EUR	116	1,62	167	2,44
GB0009895292 - ACCIONES ASTRAZENECA PLC	GBP	23	0,32	0	0,00
DE0006231004 - ACCIONES INFINEON TECHNOLOGIE	EUR	22	0,32	0	0,00
DE000BAY0017 - ACCIONES BAYER	EUR	45	0,63	49	0,71
DE0005557508 - ACCIONES DEUTSCHE TELEKOM	EUR	65	0,91	71	1,03
IT0003128367 - ACCIONES ENEL SPA	EUR	0	0,00	21	0,30
GB0002374006 - ACCIONES DIAGEO CAPITAL BV	GBP	50	0,70	21	0,31
FR0000131104 - ACCIONES BANCO NACIONAL	EUR	55	0,77	47	0,69
FR0000125338 - ACCIONES CAP GEMINI	EUR	248	3,48	381	5,55
FR0000121972 - ACCIONES SCHNEIDER ELECTRIC	EUR	41	0,57	31	0,46
FR0000121014 - ACCIONES LOUIS VUITON MOET HE	EUR	42	0,59	38	0,56
FR0000120578 - ACCIONES SANOFI-AVENTIS	EUR	50	0,70	50	0,72
FR0000120404 - ACCIONES ACCOR	EUR	31	0,44	0	0,00
FR0000120073 - ACCIONES AIR LIQUIDE S.A.	EUR	22	0,30	0	0,00
US46625H1005 - ACCIONES MORGAN JP & CO	USD	46	0,64	43	0,62
US4612021034 - ACCIONES INTUIT INC	USD	71	0,99	52	0,75
US2473617023 - ACCIONES DELTA AIR	USD	74	1,04	45	0,66
CH0012032048 - ACCIONES ROCHE HOLDINGS	CHF	38	0,53	54	0,79
GB0007980591 - ACCIONES BP PLC	GBP	98	1,37	91	1,33
DE0008404005 - ACCIONES ALLIANZ	EUR	286	4,02	290	4,22
FR0000130452 - ACCIONES EIFFAGE	EUR	24	0,34	23	0,33
NL0000009538 - ACCIONES PHILIPS ELECTRONICS	EUR	29	0,41	0	0,00
FR0010220475 - ACCIONES ALSTOM	EUR	33	0,46	0	0,00
GB0000456144 - ACCIONES ANTOFAGASTA PLC	GBP	19	0,26	0	0,00
GB00B7KR2P84 - ACCIONES EASYJET PLC	GBP	19	0,26	0	0,00
CH0011075394 - ACCIONES ZURICH FINANCIA	CHF	22	0,31	0	0,00
TOTAL RV COTIZADA		2.879	40,42	2.646	38,50
TOTAL RV NO COTIZADA		0	0,00	0	0,00
TOTAL RV PENDIENTE ADMISIÓN A COTIZACIÓN		0	0,00	0	0,00
TOTAL RENTA VARIABLE		2.879	40,42	2.646	38,50
IE00BP3QZB59 - PARTICIPACIONES BLACKROCK ASSET	EUR	0	0,00	153	2,22
DE000A0H08S0 - PARTICIPACIONES BLACKROCK ASSET	EUR	0	0,00	151	2,20
LU2146192377 - PARTICIPACIONES ROBECO LUXEMBOURG	EUR	143	2,01	123	1,79
LU2216205265 - PARTICIPACIONES FRANK TEMPLETON FUND	EUR	195	2,74	185	2,69
LU216622487 - PARTICIPACIONES T ROWE PRICE LUXEMBO	EUR	169	2,38	173	2,52
IE00BP3QZB59 - PARTICIPACIONES BLACKROCK FUND	USD	0	0,00	85	1,23

Descripción de la inversión y emisor	Divisa	Periodo actual		Periodo anterior	
		Valor de mercado	%	Valor de mercado	%
LU1006082199 - PARTICIPACIONES CANDRIAM LUXEMBURGO	EUR	116	1,63	121	1,76
IE00BTJRMP35 - PARTICIPACIONES XTRACKERS	EUR	171	2,40	158	2,30
LU2077745615 - PARTICIPACIONES JP MORGAN INVESTMENT	EUR	121	1,69	122	1,77
IE00BRKWGL70 - PARTICIPACIONES INVESCO ASSET MANAGE	EUR	165	2,31	147	2,15
IE00BSZLQL65 - PARTICIPACIONES MUZINICH & CO LTD	EUR	174	2,45	175	2,55
LU1681037864 - PARTICIPACIONES AMUNDI INVESTMENT	EUR	173	2,43	128	1,87
LU0366533882 - PARTICIPACIONES PICTET ASSET MANAGE	EUR	133	1,86	128	1,87
LU0474968293 - PARTICIPACIONES PICTET ASSET MANAGE	EUR	114	1,61	106	1,55
LU0687944396 - PARTICIPACIONES MDO MANAGEMENT CO SA	EUR	112	1,57	111	1,62
US4642875987 - PARTICIPACIONES BLACKROCK FUND	USD	68	0,96	0	0,00
IE00B3ZW0K18 - PARTICIPACIONES BLACKROCK ASSET	EUR	338	4,74	346	5,04
US78462F1030 - PARTICIPACIONES STATE STREET GLOBAL	USD	396	5,56	384	5,60
US4642876555 - PARTICIPACIONES BLACKROCK FUND	USD	49	0,69	49	0,71
TOTAL IIC		2.639	37,03	2.846	41,44
TOTAL DEPÓSITOS		0	0,00	0	0,00
TOTAL ENTIDADES DE CAPITAL RIESGO + otros		0	0,00	0	0,00
TOTAL INVERSIONES FINANCIERAS EXTERIOR		5.837	81,93	5.812	84,61
TOTAL INVERSIONES FINANCIERAS		6.420	90,12	6.432	93,62

Notas: El período se refiere al final del trimestre o semestre, según sea el caso.

Los productos estructurados suponen un 0,00% de la cartera de inversiones financieras del fondo o compartimento.

11. Información sobre la política de remuneración

La política de retribuciones aplicable a Bankinter Gestión de Activos es la aprobada para el Grupo Bankinter por el Consejo de Administración de la sociedad matriz, Bankinter, S.A., a propuesta de la Comisión de Retribuciones de Bankinter, S.A. La composición y funciones de la Comisión de Retribuciones de Bankinter, S.A. puede consultarse en la página web corporativa de Bankinter, S.A. (www.bankinter.com/webcorporativa)

Los principios generales que rigen la política retributiva del Grupo Bankinter son los siguientes:

- Gestión prudente y eficaz de los riesgos: La Política será compatible con una gestión adecuada y eficaz del riesgo, promoviendo este tipo de gestión y no ofreciendo incentivos para asumir riesgos que rebasen el nivel de riesgo tolerado por la Entidad.
- Alineación con los intereses a largo plazo: La Política será compatible con la estrategia empresarial, los objetivos, los valores y los intereses a largo plazo de la Entidad e incluirá medidas para evitar los conflictos de intereses.
- Adecuada proporción entre los componentes fijos y variables: La retribución variable en relación con la retribución fija no adquirirá, por regla general, una proporción significativa, para evitar la asunción excesiva de riesgos.
- Multiplicidad de elementos: La configuración del paquete retributivo estará integrada por un conjunto de instrumentos que, tanto en su contenido (remuneración dineraria y no dineraria), horizonte temporal (corto, medio y largo plazo), seguridad (fija y variable) y objetivo, permitan ajustar la retribución a las necesidades tanto de la Entidad como de sus profesionales.
- Equidad interna y externa: La Política recompensará el nivel de responsabilidad y la trayectoria profesional de los empleados del Banco sujetos a la misma, velando por la equidad interna y la competitividad externa.
- Supervisión y efectividad: El órgano de administración de la Entidad, en su función de supervisión, adoptará y revisará periódicamente los principios generales de la política de remuneración y será responsable de la supervisión de su aplicación, garantizando su efectiva y correcta aplicación.
- Flexibilidad y transparencia: Las reglas para la gestión retributiva del colectivo de referencia incorporarán mecanismos que permitan el tratamiento de situaciones excepcionales de acuerdo a las necesidades que surjan en cada momento. Las normas para la gestión retributiva serán explícitas y conocidas por los consejeros y profesionales de la Entidad, primando

siempre la transparencia en términos retributivos.

- Sencillez e individualización: Las normas para la gestión retributiva estarán redactadas de forma clara y concisa, simplificando al máximo tanto la descripción de las mismas como los métodos de cálculo y las condiciones aplicables para su consecución.

La remuneración de los altos cargos y de los empleados de la sociedad gestora cuya actuación tenga una incidencia material en el perfil de riesgo de la IIC (en adelante “el colectivo identificado”) será aprobada, cada año, por el Consejo de Administración de Bankinter Gestión de Activo. El Consejo de Administración de la Gestora, igualmente con periodicidad anual, aprobará un importe global de retribución variable (en términos monetarios) para cada uno de los grupos del colectivo identificado de la Gestora que ejerzan funciones similares y separadas, es decir, a cada grupo de empleados del colectivo identificado con la misma función se le asignará una bolsa anual global como retribución variable, siendo este el importe que se abonaría en caso de consecución del 100% de los objetivos que con posterioridad se describen.

La remuneración variable del colectivo identificado está referenciada a una serie de objetivos financieros y no financieros, que vinculan las retribuciones a la evolución del negocio a medio y largo plazo, evitando que se incurra en riesgos excesivos.

En el ejercicio 2021 se han mantenido igual que en 2020 tanto la ponderación como los indicadores para las personas que están en el colectivo de gestión y contratación. Con respecto al área de comercialización, se han modificado la ponderación de las personas que están en ese colectivo y se ha incluido un indicador adicional para el cálculo de la remuneración variable.

Durante el año 2021 los objetivos a los que está vinculada la retribución variable dependiendo de las funciones asignadas a la persona del colectivo identificado que se trate, son los siguientes:

(i) Aquellas personas que dentro del colectivo identificado tengan funciones de gestión de IIC tienen vinculada su retribución variable a los siguientes objetivos y en las siguientes proporciones: el 20% de la retribución variable está condicionada a la consecución del objetivo del benchmark de mercado de los fondos de inversión, fondos de pensiones y SICAV gestionados; el 20% de la retribución variable está condicionado a la consecución del benchmark de los fondos de inversión gestionados con su índice de referencia; el 20% de la retribución variable está condicionada a la consecución del objetivo de la evolución de los ingresos de la gestora; el 20% de la retribución variable está condicionada a la consecución del objetivo de la evolución del beneficio antes de impuestos de la actividad bancaria del Grupo Bankinter, S.A.; y el 20% de la retribución variable está condicionada a la consecución del objetivo de la calidad de los clientes de SICAV gestionadas. Estos mismos indicadores aplica a aquellos empleados que no están en el colectivo identificado.

(ii) Aquellas personas que dentro del colectivo identificado tengan como función la contratación de operaciones, en la siguiente proporción: al volumen de incidencias y subsanación de errores, en una proporción del 20%; al resultado de las encuestas de calidad, en una proporción del 20%; al cumplimiento de los procedimientos de contratación de la gestora, en una proporción del 20%; a la evolución de los ingresos de la gestora, en una proporción del 20%; al BAI de la actividad bancaria del Grupo, en una proporción del 20%. Estos mismos indicadores aplica a aquellos empleados que no están en el colectivo identificado

(iii) Aquellas personas que dentro del colectivo identificado tengan funciones de control sobre la actividad de la gestora, tienen su retribución variable referenciada en la siguiente proporción; a la consecución de un objetivo vinculado a su actividad de control, que es independiente de las áreas que este departamento supervisa, en una proporción del 50%; a la consecución de los niveles fijados para los indicadores del Marco de Apetito al Riesgo del Grupo, que es independiente de las áreas que este departamento supervisa, en una proporción del 50%. Estos mismos indicadores aplica a aquellos empleados que no están en el colectivo identificado.

(iv) Aquellas personas que dentro del colectivo identificado tengan funciones soporte sobre la actividad de la gestora, tienen su retribución variable referenciada: a la consecución del objetivo del beneficio antes de impuestos de la actividad bancaria del Grupo Bankinter, en una proporción del 35%; a la consecución del objetivo del Margen antes de provisiones

del Grupo Bankinter, en una proporción del 65%. En ambos casos no tienen vinculación directa con las referencias de las áreas a las que dan soporte. Estos mismos indicadores aplica a aquellos empleados que no están en el colectivo identificado.

(v) Aquellas personas que dentro del colectivo identificado tengan como función la comercialización, en la siguiente proporción: al resultado de las encuestas de calidad, en una proporción del 25%; a la evolución de los ingresos de la gestora, en una proporción del 25%; al BAI de la actividad bancaria del Grupo, en una proporción del 25%; al incremento del patrimonio nuevo neto, en una proporción del 25%. Estos mismos indicadores aplica a aquellos empleados que no están en el colectivo identificado.

Todos los empleados de Bankinter Gestión de Activos participan en alguno de los programas de retribución variable indicados en los puntos de (i) al (v).

Del total de empleados de la sociedad, únicamente el Director de Bankinter Gestión de Activos tiene la consideración de Alta Dirección.

Tras la consecución de los objetivos, se determina la bolsa que se distribuye entre los empleados de la Gestora, entre los cuales están los empleados incluidos en el colectivo identificado, de la siguiente forma tal y como se estableció en el esquema de retribución variable aprobado por el Consejo de Administración de la Gestora.

La distribución a cada uno de los empleados que integran el grupo separado por las funciones descritas en la letra i) e ii) anterior es: a) un 40% en función de la consecución de un objetivo común, b) un 40% en función de la consecución de un objetivo individual, y c) un 20% basada en criterios cualitativos de desempeño medibles y objetivables, entre ellos aspectos relacionados con el cumplimiento de los límites establecidos y con el riesgo operativo.

En el caso de los empleados que tienen funciones de control y funciones de soporte, su sistema de retribución variable es independiente del resto de empleados de la Gestora. Tienen asignado un Incentivo Target individual al cual se aplica el porcentaje de consecución de los objetivos establecidos para calcular su retribución variable anual.

En base a esta política, el importe total de remuneraciones a sus empleados durante el ejercicio 2021 ha ascendido a 2.958.981 euros de remuneración fija y 1.207.082 euros de remuneración variable anual, que representa una remuneración total de 4.166.063 euros, correspondiendo a 46 empleados.

No existe remuneración ligada a la comisión de gestión variable de la IIC.

Los altos cargos de la entidad han percibido una remuneración total de 294.928 euros, que se distribuye en una remuneración fija de 184.866 euros y una remuneración variable de 110.062 euros.

Se han identificado 6 empleados que tienen una incidencia material en el perfil de riesgo de la IIC en el ejercicio 2021. La remuneración total percibida por este colectivo asciende a 962.022 euros, que se distribuye en una remuneración fija de 644.469 euros y una remuneración variable de 317.553 euros.

Adicionalmente los miembros del Consejo de Administración de la Gestora, que forman parte del colectivo identificado han percibido por su condición de Consejeros una remuneración de 34.000 euros, que es fija en totalidad porque no tienen asignada retribución variable. El único miembro del Consejo de Administración que percibe una remuneración por su condición de Consejero es el Presidente del Consejo.

La política de remuneraciones aprobada no contempla la transferencia de participaciones de la IIC en beneficio de aquellas categorías de personal cuyas actividades profesionales incidan de manera importante en su perfil de riesgo o en los perfiles de riesgo de las IIC que gestionen.

A la fecha de elaboración del presente informe la remuneración aquí detallada no incluye de forma exacta, por no ser

todavía definitiva, la retribución con devengo el 31 de diciembre de 2021.

La información actualizada de la política retributiva puede encontrarse en la web del grupo de la gestora (www.bankinter.com), en el apartado Información al inversor, donde podrá consultarse una vez revisada la retribución del ejercicio 2021.

12. Información sobre las operaciones de financiación de valores, reutilización de las garantías y swaps de rendimiento total (Reglamento UE 2015/2365)

La sociedad no tiene abiertas a cierre del periodo operaciones de financiación de valores.