

## COMISION NACIONAL MERCADO VALORES

Madrid, 28 de agosto de 2008

**Ref.:F.T.A. HIPOTEBANSA 11**

---

Estimados señores:

En relación al asunto de referencia, adjunto les remitimos la siguiente información periódica:

- Informe trimestral de los Bonos de Titulización.
- Informe trimestral de los Derechos de Crédito.
- Informe trimestral de origen y aplicación de fondos (caja).
- Tasas de Prepago históricas; y vida media residual de los Bonos de Titulización.

Atentamente,

Ignacio Ortega Gavara  
Director General



## **FONDO DE TITULIZACIÓN DE ACTIVOS HIPOTEBANSA XI**

**Francisco Fortes Clavero**  
**Analista**  
**Santander de Titulización**  
**Ciudad Grupo Santander**  
**Ed. Encinar 28660 Boadilla del Monte**  
**[ffortes@gruposantander.com](mailto:ffortes@gruposantander.com)**  
**Tel: +34 91 289 32 90**



DENOMINACION DEL FONDO:

FONDO DE TITULIZACION DE ACTIVOS : HIPOTEBANSA 11

INFORMACION

CORRESPONDIENTE AL:

TRIMESTRE/SEMESTRE 16/05/2008-18/08/2008 AÑO:

2008

Personas que asumen la responsabilidad de esta información y cargos que ocupan:	Firma:
Ignacio Ortega Gavara-Director General	

**I. DATOS GENERALES SOBRE EL FONDO**

Fecha de Constitución del Fondo	26 de noviembre 2002.	Agencia de pago de Bonos	Banco Santander
Fecha de Desembolso BTH'S	29 de noviembre de 2002.	Negociación Mercado	AIAF
Fecha Final Amortización BTH'S	15 de febrero de 2035.	Agencia de Calificación	S&P España Moody's España
Sociedad Gestora	Santander de Titulización	Calificación	Inicial Actual
Originador PH's	Banco Santander	Emisión principal	AAA/Aaa
Permuta de Intereses	Banco Santander	Emisión subordinada	A/A2 AAA/Aaa A/A2 A/A2

**II. VALORES EMITIDOS POR EL FONDO: BONOS DE TITULIZACION HIPOTECARIA**

SERIES PRELACION CODIGO ISIN	Nº BTH'S	NOMINAL EN CIRCULACION			
		INICIAL	ACTUAL	%Act/In	
Serie A Preferente (ISIN=ES0338447008)	10.408	Nominal Unitario	100.000,00 €	36.384,98 €	
		Nominal Total	1.040.800.000,00 €	378.694.871,84 €	36,38%
Serie B Subordinada (ISIN=ES0338447016)	212	Nominal Unitario	100.000,00 €	100.000,00 €	
		Nominal Total	21.200.000,00 €	21.200.000,00 €	100,00%


AMORTIZACION E INTERESES BTH'S			
Actual		Próximo	
Fecha Amortización	18/08/2008	Fecha Próximo Cupón	17/11/2008
Periodo Actual			
Amortización devengada no pagada	0	Tipo de Interés	Serie A- 5,204% Serie B- 5,414%
Amortización Calendario	NO		
Amortización Serie A	1.717,18 €	Importe Bruto	Serie A- 478,63 €
Amortización Serie B	0,00 €	Próximo Cupón	Serie B- 1.368,54 €
Intereses Brutos Serie A	507,29 €	Importe Neto Próximo cupón	Serie A- 392,48 €
Intereses Brutos Serie B	1.386,24 €		Serie B- 1.122,20 €

### III. VALORES ADQUIRIDOS POR EL FONDO: DERECHOS DE CRÉDITO

PRESTAMOS HIPOTECARIOS	A LA EMISION	SITUACION ACTUAL
Número de préstamos	13.082	6.850
Saldo Pendiente de Amortizar PH's	1.062.000.934,18 €	399.894.858,15 €
Importes Unitarios Préstamos Vivos	81.180,32 €	58.378,81 €
Tipo de Interés	4,46%	5,29%

TASAS DE AMORTIZACION ANTICIPADA	SITUACION ACTUAL
Tasa mensual actual anualizada:	18,29%
Tasa últimos 12 meses anualizada:	9,80%
Tasa anualizada desde Constitución del Fondo	12,14%

MOROSIDAD ACTUAL	Hasta 1 mes	De 1 a 6 meses	Mayor de 6 mes.
Deuda Vencida(Principal+Intereses)	31.647,82 €	40.819,71 €	0,00 €
Deuda Pendiente de vencimiento			399.856.932,37 €
Deuda Total	31.647,82 €	40.819,71 €	399.856.932,37 €



FONDO DE TITULIZACIÓN DE ACTIVOS  
HIPOTEBANSA 11

INFORME TRIMESTRAL BONOS DE TITULIZACIÓN DE ACTIVOS


Fecha: 18 de Agosto de 2008

BONOS DE TITULIZACIÓN DE ACTIVOS. PRINCIPAL	
SALDO ANTERIOR:	417.757.281,28 €
AMORTIZACIONES:	17.872.409,44 €
SALDO ACTUAL:	399.894.871,84 €
% SOBRE SALDO INICIAL:	37,65%
AMORTIZACIÓN DEVENGADA NO PAGADA:	0,00

DATOS	
Fecha de Determinación	08/08/2008
Fecha de Pago Actual	18/08/2008
Fecha de Pago Anterior	16/05/2008
Nro de Días (Act/360)	94
Euribor 3 Meses	4,964%
Próxima Fecha de Pago	17/11/2008

BONOS DE TITULIZACIÓN DE ACTIVOS. INTERESES	
INTERESES PAGADOS B.T.A.'S SERIE A	5.279.874,32 €
INTERESES PAGADOS B.T.A.'S SERIE B	293.882,88 €
INTERESES DEVENGADOS NO PAGADOS:	0,00 €

VIDA RESIDUAL (AÑOS)	
Inicial	18-ago-2008
Serie A	6,7
Serie B	12,8
	4,39



**FONDO DE TITULIZACIÓN DE ACTIVOS  
HIPOTEBANSA 11**

---

**INFORME TRIMESTRAL DERECHOS DE CRÉDITO**

Fecha: 18 de Agosto de 2008

DERECHOS DE CRÉDITO PRINCIPAL	
SALDO ANTERIOR:	417.767.295,99 €
AMORTIZACIONES:	17.872.437,44 €
SALDO ACTUAL:	399.894.858,15 €
NUMERO DE PRÉSTAMOS:	6.850
LTV	25,41%

DERECHOS DE CRÉDITO INTERESES	
INTERESES COBRADOS EN EL TRIMESTRE:	5.367.359,23
INTERESES DEVENGADOS EN EL TRIMESTRE:	5.433.322,67

DERECHOS DE CRÉDITO EN MOROSIDAD PRINCIPAL:	DERECHOS DE CRÉDITO EN MOROSIDAD			
	HASTA 30 DIAS	DE 30 A 60 DIAS	DE 60 A 90 DIAS	DE 90 A 180 DIAS:
INTERES:	15.822,48 €	14.717,59 €	6.044,19 €	1.341,55 €
SALDO DE LOS DCHOS CRÉDITO	15.825,34 €	13.768,03 €	4.043,24 €	905,14 €
SALDO DE DCHOS DE CRÉDITO:	3.015.372,20 €	2.820.692,04 €	1.331.638,90 €	352.136,04 €
NUMERO DE DCHOS DE CRÉDITO:	43	43	25	8
% SOBRE SALDO ACTUAL DCHOS DE CRÉDITO	0,75%	0,71%	0,33%	0,09%
				0,21%

*Se excluye en este informe los vencidos y no pagados con antigüedad entre 1 y 15 días por considerarse morosidad técnica con un gran porcentaje de recobro*

ADJUDICADOS	
SALDO:	396.607,25 €
NUMERO DE ADJUDICADOS:	4

	ESTADÍSTICO DE VALORES DE TASACIÓN ACTUALES SOBRE SALDOS VIVOS (en miles)		
	SALDO VIVO	% SALDOS VIVOS	Nº PRÉSTAMOS
0-9,99	24.364,34 €	6,10%	1.103
10-19,99	82.724,05 €	20,71%	1.698
20-29,99	140.246,67 €	35,12%	2.044
30-39,99	147.540,53 €	36,94%	1.956
40-49,99	3.454,18 €	0,86%	36
50-59,99	57,36 €	0,01%	1
60-69,99	799,15 €	0,20%	11
70-74,82	144,20 €	0,03%	1
>80			
			16,10%
			24,78%
			29,83%
			28,55%
			0,52%
			0,01%
			0,16%
			0,01%

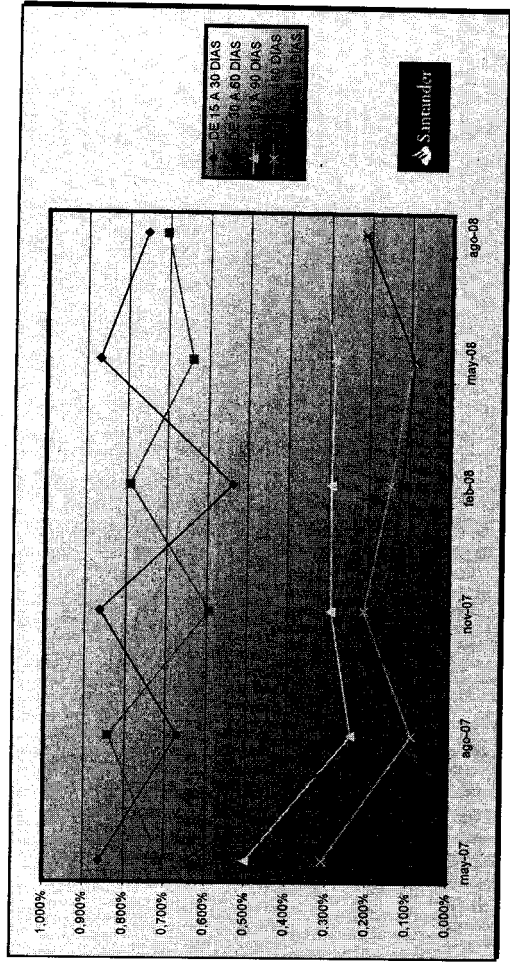


**FONDO DE TITILIZACIÓN DE ACTIVOS  
HIPOTEBANSA 11**

Fecha: 18 de Agosto de 2008

**INFORME HISTÓRICO DE MOROSIDAD**

		MOROSIDAD HISTÓRICA					
		08/05/2007	08/08/2007	08/11/2007	08/02/2008	08/05/2008	08/08/2008
DE 15 A 30 DIAS		0.860%	0.670%	0.863%	0.535%	0.868%	0.754%
DE 30 A 60 DIAS		0.710%	0.840%	0.583%	0.791%	0.639%	0.705%
DE 60 A 90 DIAS		0.500%	0.240%	0.281%	0.283%	0.288%	0.333%
DE 90 A 180 DIAS		0.310%	0.090%	0.210%	0.146%	0.095%	0.088%
MÁS DE 180 DIAS		0.650%	0.170%	0.160%	0.178%	0.089%	0.214%





**FONDO DE TITULIZACIÓN DE ACTIVOS  
HIPOTEBANSA 11**

**INFORME TRIMESTRAL DE ORIGEN Y APLICACIÓN DE FONDOS Y CUENTA DE TESORERÍA**


Fecha: 18 de Agosto de 2008

<b>ORIGEN</b>		<b>23.430.933,95 €</b>
<b>a) PRINCIPAL COBRADO</b>		
1. AMORTIZACIÓN DE DC'S:	17.788.895,52 €	
<b>b) INTERESES COBRADOS</b>		
1. INTERESES DE DC'S:	5.367.359,23 €	
2. INTERESES DE REINVERSIÓN:	233.572,63 €	
<b>c) COBRO CONTENCIOSOS</b>	41.306,57 €	
<b>d) COM. VAR. RETENIDA</b>	0,00 €	

<b>ESTADO DE LA CUENTA DE TESORERÍA</b>		<b>7.653.695,73 €</b>
<b>a) EN CONCEPTO DE FONDO DE RESERVA PRINCIPAL</b>		
1. SALDO ANTERIOR:	4.177.672,96 €	
2. UTILIZACIÓN DEL PERIODO:	-178.724,37 €	
3. SALDO ACTUAL:	3.998.948,58 €	
<b>b) EN CONCEPTO FONDO DE RESERVA SECUNDARIO</b>		
1. SALDO ANTERIOR:	3.699.418,24 €	
2. UTILIZACIÓN DEL PERIODO:	-44.681,09 €	
3. SALDO ACTUAL:	3.654.737,15 €	
<b>c) RETENCIÓN A CUENTA DEL IS</b>	0,00 €	

<b>APLICACIÓN</b>		<b>23.430.933,95 €</b>
<b>1. GASTOS CORRIENTES:</b>		
2. INTS NETOS SWAPS SERIE A Y B:	36.557,21 €	
3. INTERESES DE BTH'S SERIE A:	-566.860,58 €	
4. AMORTIZACIÓN DE BTH'S A:	5.279.874,32 €	
6. INTERESES DE BTH'S A:	17.872.409,44 €	
6. INTERESES DE BTH'S SERIE B:	293.882,88 €	
7. INTERES PTMO SUBORDINADO A:	92.119,53 €	
8. AMORTI. DEL PTMO SUBOR. A	223.405,47 €	
9. COMISIONES A FAVOR DEL BANCO	422.951,15 €	
<b>11. DISPOSICIONES DE FONDOS DE RESERVA PRINCIPAL Y SECUNDARIO:</b>	-223.405,47 €	





FONDO DE TITULIZACIÓN DE ACTIVOS  
HIPOTEBANSA 11

MEJORA CREDITICIA Y PRÉSTAMO SUBORDINADO

Fecha: 18 de Agosto de 2008

MEJORA CREDITICIA		
CONCEPTOS	29/11/2002	18/08/2008
EMISIÓN SUBORDINADA	2,00%	5,30%
FONDO RESERVA PRINCIPAL	10.620.000 € (1,00%)	3.998.948,58
FONDO RESERVA SECUNDARIO	5.310.000 € (0,50%)	3.654.737,15
MARGEN ADICIONAL	0,60%	0,60%

PRESTAMOS SUBORDINADOS		
CONCEPTOS	29/11/2002	18/08/2008
SALDO VIVO A	17.045.178,00 €	7.655.409,06 €
SALDO VIVO B	1.820.821,00 €	0
TIPO DE INTERES A	3,860%	4,690%
TIPO DE INTERES B	3,860%	



FONDO DE TITULIZACIÓN DE ACTIVOS  
HIPOTEBANSA 11

INFORME RELATIVO A LOS TRIGGERS DEL FONDO

Fecha: 18 de Agosto de 2008

TRIGGERS FONDOS DE RESERVA	
SI 1) ES MAYOR QUE 2) NO SE AMORTIZA NINGÚN FONDO DE RESERVA	
1) 99% SALDO ANTERIOR PENDIENTE DE BONOS	413.589.808,47 €
2) SALDO VIVO DCHOS CRÉDITO EN MOROSIDAD < 90DÍAS + AMORTIZACIÓN DC'S	416.476.884,91 €

EL FONDO DE RESERVA SE HA REDUCIDO EN ESTE PERIODO

AMORTIZACIÓN BONOS SERIE B	
SI 1) ES MAYOR QUE 2) NO SE AMORTIZA LA SERIE B	
1) DERECHOS EN MOROSIDAD > 90 DÍAS	1.206.868,76 €
2) 4% SALDO DERECHOS DE CRÉDITO ACTUAL	15.985.794,33 €

LA SERIE B SE PODRÍA AMORTIZAR, PERO NO HA LLEGADO AL NIVEL DEL 6% SOBRE EL SALDO DE LA SERIE A, POR LO QUE NO SE AMORTIZA

PREPAYMENTS - HIPOTEBANSA 11

August 15th 2008

Date	Outstanding before prepayment	Real outstanding	1,07% Prepayment vector	Remaining at the end of the month	Average Single monthly mortality	CPR 12,23%	Monthly Single monthly mortality	CPR 9,80%
1	1.062.000.934,18		100,00%	100,00%				
2	1-dic-02	1.059.170.325,97	1.057.044.700,19	98,93%	99,80%	0,20%	2,38%	2,38%
3	1-ene-03	1.056.330.372,16	1.048.809.339,04	97,87%	99,29%	0,36%	4,20%	5,98%
4	1-feb-03	1.053.479.859,47	1.037.938.978,94	96,82%	98,52%	0,49%	5,77%	8,84%
5	1-mar-03	1.050.618.748,66	1.030.003.541,32	95,78%	98,04%	0,49%	5,77%	5,77%
6	1-abr-03	1.047.747.000,34	1.020.972.745,34	94,75%	97,44%	0,52%	6,02%	7,02%
7	1-may-03	1.044.864.574,97	1.010.816.263,76	93,73%	96,74%	0,55%	6,41%	8,32%
8	1-jun-03	1.041.971.432,87	1.003.440.878,07	92,73%	96,30%	0,54%	6,26%	8,59%
9	1-jul-03	1.039.067.682,10	993.186.004,40	91,73%	95,58%	0,56%	6,55%	9,61%
10	1-ago-03	1.036.153.135,33	982.097.638,62	90,75%	94,78%	0,59%	6,89%	10,99%
11	1-sep-03	1.033.227.752,45	975.159.555,45	89,77%	94,38%	0,58%	6,71%	11,71%
12	1-oct-03	1.030.291.493,18	966.431.750,97	88,81%	93,80%	0,58%	6,74%	12,02%
13	1-nov-03	1.027.344.317,10	953.436.130,22	87,86%	92,81%	0,62%	7,19%	13,80%
14	1-dic-03	1.024.386.183,63	944.508.540,63	86,92%	92,20%	0,62%	7,22%	14,76%
15	1-ene-04	1.021.417.800,39	930.185.073,01	85,98%	91,07%	0,67%	7,71%	15,21%
16	1-feb-04	1.018.438.380,94	921.831.922,03	85,06%	90,51%	0,66%	7,66%	15,99%
17	1-mar-04	1.015.447.884,27	907.539.469,11	84,15%	89,37%	0,70%	8,08%	16,62%
18	1-abr-04	1.012.446.269,20	895.504.918,67	83,25%	88,45%	0,72%	8,30%	17,29%
19	1-may-04	1.009.433.494,41	887.418.518,82	82,35%	87,91%	0,71%	8,23%	17,85%
20	1-jun-04	1.006.409.518,43	876.263.237,75	81,47%	87,07%	0,73%	8,37%	18,41%
21	1-jul-04	1.003.377.044,29	867.495.065,22	80,59%	86,46%	0,72%	8,36%	19,03%
22	1-ago-04	1.000.333.295,73	857.633.882,55	79,73%	85,73%	0,73%	8,42%	19,61%
23	1-sep-04	997.278.230,87	804.308.410,78	78,87%	80,65%	0,97%	11,07%	20,29%
24	1-oct-04	994.211.807,63	795.545.591,13	78,03%	80,02%	0,96%	10,98%	20,93%
25	1-nov-04	991.133.983,79	782.598.464,39	77,19%	78,96%	0,98%	11,14%	21,58%
26	1-dic-04	988.044.717,00	770.977.781,30	76,36%	78,03%	0,99%	11,23%	22,21%
27	1-ene-05	984.948.536,41	754.651.271,17	75,54%	76,62%	1,02%	11,57%	22,81%
28	1-feb-05	981.840.844,62	742.323.934,82	74,73%	75,61%	1,03%	11,69%	23,39%
29	1-mar-05	978.721.598,87	731.960.780,33	73,93%	74,79%	1,03%	11,71%	23,93%
30	1-abr-05	975.590.756,20	718.984.542,85	73,14%	73,70%	1,05%	11,86%	24,41%
31	1-may-05	972.448.273,51	706.885.021,02	72,35%	72,69%	1,06%	11,98%	24,81%
32	1-jun-05	969.294.107,55	689.240.977,47	71,58%	71,11%	1,09%	12,37%	25,11%
33	1-jul-05	966.131.551,58	678.185.756,46	70,81%	70,20%	1,10%	12,43%	25,31%
34	1-ago-05	962.957.237,72	666.214.919,67	70,05%	69,18%	1,11%	12,54%	25,41%
35	1-sep-05	959.771.122,28	658.165.638,87	69,30%	68,58%	1,10%	12,47%	25,41%
36	1-oct-05	956.573.161,40	648.651.369,26	68,55%	67,81%	1,10%	12,47%	25,31%
37	1-nov-05	953.363.311,04	638.242.081,65	67,82%	66,95%	1,11%	12,52%	25,11%
38	1-dic-05	950.141.527,02	627.954.600,79	67,09%	66,09%	1,11%	12,57%	24,81%
39	1-ene-06	946.909.556,71	616.446.413,36	66,37%	65,10%	1,12%	12,68%	24,41%
40	1-feb-06	943.665.570,52	605.695.422,90	65,66%	64,19%	1,13%	12,75%	23,93%
41	1-mar-06	940.409.523,79	594.529.487,85	64,96%	63,22%	1,14%	12,85%	23,41%
42	1-abr-06	937.141.371,71	584.960.675,74	64,26%	62,42%	1,14%	12,88%	22,81%
43	1-may-06	933.861.069,29	575.086.536,35	63,57%	61,58%	1,15%	12,94%	22,11%
44	1-jun-06	930.568.571,35	565.932.803,00	62,89%	60,82%	1,15%	12,96%	21,41%
45	1-jul-06	927.272.799,87	558.118.316,87	62,21%	60,19%	1,15%	12,93%	20,71%
46	1-ago-06	923.964.775,39	550.497.713,95	61,54%	59,58%	1,14%	12,90%	20,01%
47	1-sep-06	920.644.452,37	542.920.794,56	60,88%	58,97%	1,14%	12,87%	19,31%
48	1-oct-06	917.311.785,10	536.549.647,93	60,23%	58,49%	1,13%	12,80%	18,61%
49	1-nov-06	913.966.727,70	529.463.736,52	59,59%	57,93%	1,13%	12,76%	17,91%
50	1-dic-06	910.609.234,12	520.643.753,84	58,95%	57,18%	1,13%	12,80%	17,21%
51	1-ene-07	907.242.586,08	512.492.911,52	58,31%	56,49%	1,14%	12,81%	16,51%
52	1-feb-07	903.863.421,61	505.142.636,37	57,69%	55,89%	1,13%	12,79%	15,81%
53	1-mar-07	900.471.694,20	498.780.135,48	57,07%	55,39%	1,13%	12,74%	15,11%
54	1-abr-07	897.067.357,15	490.788.190,07	56,46%	54,71%	1,13%	12,76%	14,41%
55	1-may-07	893.650.363,60	485.583.354,72	55,85%	54,34%	1,12%	12,68%	13,71%
56	1-jun-07	890.220.666,50	479.137.057,63	55,25%	53,82%	1,12%	12,64%	13,01%
57	1-jul-07	886.836.366,45	471.982.288,71	54,66%	53,22%	1,12%	12,64%	12,31%
58	1-ago-07	883.439.484,37	465.857.195,81	54,07%	52,73%	1,12%	12,60%	11,61%
59	1-sep-07	880.029.973,50	461.998.838,58	53,49%	52,50%	1,10%	12,48%	10,91%
60	1-oct-07	876.607.786,89	458.046.611,10	52,92%	52,25%	1,09%	12,37%	10,21%
61	1-nov-07	873.172.877,43	452.371.234,64	52,35%	51,81%	1,09%	12,32%	9,51%
62	1-dic-07	869.725.197,85	448.356.935,35	51,79%	51,55%	1,08%	12,22%	8,81%
63	1-ene-08	866.268.177,14	439.408.095,80	51,23%	50,72%	1,09%	12,31%	8,11%
64	1-feb-08	862.798.304,13	432.865.132,35	50,68%	50,17%	1,09%	12,31%	7,41%
65	1-mar-08	859.315.531,03	428.713.233,91	50,14%	49,89%	1,08%	12,22%	6,71%
66	1-abr-08	855.819.809,91	423.809.725,84	49,60%	49,52%	1,08%	12,17%	6,01%
67	1-may-08	852.311.092,64	417.767.295,59	49,07%	49,02%	1,07%	12,16%	5,31%
68	1-jun-08	848.789.330,93	414.119.779,42	48,54%	48,79%	1,07%	12,06%	4,61%
69	1-jul-08	845.278.456,53	408.387.262,86	48,02%	48,31%	1,06%	12,05%	3,91%
70	1-ago-08	841.754.529,66	399.894.858,15	47,51%	47,51%	1,07%	12,14%	3,21%

DEAL  
 MEZZ DECLINN  
 MEZZ STOPS DECLINN  
 VIDA RESIDUAL DESDE

1.062.000.000,000  
 6,00%  
 0,75%  
 8-ago-08

69285,54

4,02

4,39

FECHA	PRINCIPAL AVAILABLE	SENIOR NOTES	MEZZANIE NOTES	SERIE A		SERIE B	
				PRINCIPAL	VIDA MEDIA	PRINCIPAL	VIDA MEDIA
8-dic-02	0,00	1.040.800.000,00	21.200.000,00				
8-ene-03 1	0,00	1.040.800.000,00	21.200.000,00	0,00	0,00	0,00	0,00
8-feb-03 1	42.066.299,59	1.040.800.000,00	21.200.000,00	42.066.299,59	-84.469.129.572,58	0,00	0,00
8-mar-03 1	0,00	998.733.700,41	21.200.000,00	0,00	0,00	0,00	0,00
8-abr-03 1	0,00	998.733.700,41	21.200.000,00	0,00	0,00	0,00	0,00
8-may-03 1	40.552.426,48	998.733.700,41	21.200.000,00	40.552.426,48	-77.820.106.422,59	0,00	0,00
8-jun-03 1	0,00	958.181.273,93	21.200.000,00	0,00	0,00	0,00	0,00
8-jul-03 1	0,00	958.181.273,93	21.200.000,00	0,00	0,00	0,00	0,00
8-ago-03 1	39.091.264,92	958.181.273,93	21.200.000,00	39.091.264,92	-71.419.741.016,42	0,00	0,00
8-sep-03 1	0,00	919.090.009,00	21.200.000,00	0,00	0,00	0,00	0,00
8-oct-03 1	0,00	919.090.009,00	21.200.000,00	0,00	0,00	0,00	0,00
8-nov-03 1	37.680.335,83	919.090.009,00	21.200.000,00	37.680.335,83	-65.375.382.665,09	0,00	0,00
8-dic-03 1	0,00	881.409.673,17	21.200.000,00	0,00	0,00	0,00	0,00
8-ene-04 1	0,00	881.409.673,17	21.200.000,00	0,00	0,00	0,00	0,00
8-feb-04 1	36.316.679,29	881.409.673,17	21.200.000,00	36.316.679,29	-59.668.304.081,36	0,00	0,00
8-mar-04 1	0,00	845.092.993,88	21.200.000,00	0,00	0,00	0,00	0,00
8-abr-04 1	0,00	845.092.993,88	21.200.000,00	0,00	0,00	0,00	0,00
8-may-04 1	35.000.539,97	845.092.993,88	21.200.000,00	35.000.539,97	-54.355.838.572,39	0,00	0,00
8-jun-04 1	0,00	810.092.453,91	21.200.000,00	0,00	0,00	0,00	0,00
8-jul-04 1	0,00	810.092.453,91	21.200.000,00	0,00	0,00	0,00	0,00
8-ago-04 1	33.725.900,27	810.092.453,91	21.200.000,00	33.725.900,27	-49.273.540.297,79	0,00	0,00
8-sep-04 1	0,00	776.366.553,64	21.200.000,00	0,00	0,00	0,00	0,00
8-oct-04 1	0,00	776.366.553,64	21.200.000,00	0,00	0,00	0,00	0,00
8-nov-04 1	32.497.461,68	776.366.553,64	21.200.000,00	32.497.461,68	-44.489.025.045,89	0,00	0,00
8-dic-04 1	0,00	743.869.091,95	21.200.000,00	0,00	0,00	0,00	0,00
8-ene-05 1	0,00	743.869.091,95	21.200.000,00	0,00	0,00	0,00	0,00
8-feb-05 1	31.306.673,36	743.869.091,95	21.200.000,00	31.306.673,36	-39.978.621.878,75	0,00	0,00
8-mar-05 1	0,00	712.562.418,59	21.200.000,00	0,00	0,00	0,00	0,00
8-abr-05 1	0,00	712.562.418,59	21.200.000,00	0,00	0,00	0,00	0,00
8-may-05 1	30.160.592,11	712.562.418,59	21.200.000,00	30.160.592,11	-35.830.783.428,59	0,00	0,00
8-jun-05 1	0,00	682.401.826,48	21.200.000,00	0,00	0,00	0,00	0,00
8-jul-05 1	0,00	682.401.826,48	21.200.000,00	0,00	0,00	0,00	0,00
8-ago-05 1	29.052.787,37	682.401.826,48	21.200.000,00	29.052.787,37	-31.841.854.958,10	0,00	0,00
8-sep-05 1	0,00	653.349.039,11	21.200.000,00	0,00	0,00	0,00	0,00
8-oct-05 1	0,00	653.349.039,11	21.200.000,00	0,00	0,00	0,00	0,00
8-nov-05 1	27.985.757,46	653.349.039,11	21.200.000,00	27.985.757,46	-28.097.700.490,84	0,00	0,00
8-dic-05 1	0,00	625.363.281,65	21.200.000,00	0,00	0,00	0,00	0,00
8-ene-06 1	0,00	625.363.281,65	21.200.000,00	0,00	0,00	0,00	0,00
8-feb-06 1	26.955.607,43	625.363.281,65	21.200.000,00	26.955.607,43	-24.583.513.976,53	0,00	0,00
8-mar-06 1	0,00	598.407.674,22	21.200.000,00	0,00	0,00	0,00	0,00
8-abr-06 1	0,00	598.407.674,22	21.200.000,00	0,00	0,00	0,00	0,00
8-may-06 1	25.962.389,23	598.407.674,22	21.200.000,00	25.962.389,23	-21.367.046.336,43	0,00	0,00
8-jun-06 1	0,00	572.445.284,99	21.200.000,00	0,00	0,00	0,00	0,00
8-jul-06 1	0,00	572.445.284,99	21.200.000,00	0,00	0,00	0,00	0,00
8-ago-06 1	24.993.719,49	572.445.284,99	21.200.000,00	24.993.719,49	-18.270.408.947,39	0,00	0,00
8-sep-06 1	0,00	547.451.565,50	21.200.000,00	0,00	0,00	0,00	0,00
8-oct-06 1	0,00	547.451.565,50	21.200.000,00	0,00	0,00	0,00	0,00
8-nov-06 1	24.064.551,46	547.451.565,50	21.200.000,00	24.064.551,46	-15.377.248.384,52	0,00	0,00
8-dic-06 1	0,00	523.387.014,04	21.200.000,00	0,00	0,00	0,00	0,00
8-ene-07 1	0,00	523.387.014,04	21.200.000,00	0,00	0,00	0,00	0,00
8-feb-07 1	23.169.306,32	523.387.014,04	21.200.000,00	23.169.306,32	-12.673.610.558,09	0,00	0,00
8-mar-07 1	0,00	500.217.707,72	21.200.000,00	0,00	0,00	0,00	0,00
8-abr-07 1	0,00	500.217.707,72	21.200.000,00	0,00	0,00	0,00	0,00
8-may-07 1	22.307.250,86	500.217.707,72	21.200.000,00	22.307.250,86	-10.216.720.892,67	0,00	0,00
8-jun-07 1	0,00	477.910.456,86	21.200.000,00	0,00	0,00	0,00	0,00
8-jul-07 1	0,00	477.910.456,86	21.200.000,00	0,00	0,00	0,00	0,00
8-ago-07 1	21.414.127,43	477.910.456,86	21.200.000,00	21.414.127,43	-7.837.570.640,92	0,00	0,00
8-sep-07 1	0,00	456.496.329,42	21.200.000,00	0,00	0,00	0,00	0,00
8-oct-07 1	0,00	456.496.329,42	21.200.000,00	0,00	0,00	0,00	0,00
8-nov-07 1	20.585.616,12	456.496.329,42	21.200.000,00	20.585.616,12	-5.640.458.818,01	0,00	0,00
8-dic-07 1	0,00	435.910.713,30	21.200.000,00	0,00	0,00	0,00	0,00
8-ene-08 1	0,00	435.910.713,30	21.200.000,00	0,00	0,00	0,00	0,00
8-feb-08 1	19.813.703,27	435.910.713,30	21.200.000,00	19.813.703,27	-3.606.093.995,13	0,00	0,00
8-mar-08 1	0,00	416.097.010,03	21.200.000,00	0,00	0,00	0,00	0,00
8-abr-08 1	0,00	416.097.010,03	21.200.000,00	0,00	0,00	0,00	0,00

DEAL  
 MEZZ. DECLINN  
 MEZZ. STOPS DECLINN  
 VIDA RESIDUAL DESDE

1.062.000.000,00  
 6,00%  
 0,75%  
 8-ago-08

69285,54

4,02

4,39

				SERIE A		SERIE B		
	PRINCIPAL	SENIOR	MEZZANIE	PRINCIPAL	VIDA	PRINCIPAL	VIDA	
8-may-08	1	19.070.626,95	416.097.010,03	21.200.000,00	19.070.626,95	-1.754.497.679,61	0,00	0,00
8-jun-08	1	0,00	397.026.383,08	21.200.000,00	0,00	0,00	0,00	0,00
8-jul-08	1	0,00	397.026.383,08	21.200.000,00	0,00	0,00	0,00	0,00
8-ago-08	1	18.332.459,11	397.026.383,08	21.200.000,00	18.332.459,11	0,00	0,00	0,00
8-sep-08	1	0,00	378.693.923,97	21.200.000,00	0,00	0,00	0,00	0,00
8-oct-08	1	0,00	378.693.923,97	21.200.000,00	0,00	0,00	0,00	0,00
8-nov-08	1	17.632.261,21	378.693.923,97	21.200.000,00	17.632.261,21	1.622.168.031,10	0,00	0,00
8-dic-08	1	0,00	361.061.662,76	21.200.000,00	0,00	0,00	0,00	0,00
8-ene-09	1	0,00	361.061.662,76	21.200.000,00	0,00	0,00	0,00	0,00
8-feb-09	1	16.964.075,41	361.061.662,76	21.200.000,00	16.441.297,34	3.025.198.709,76	522.778,07	96.191.165,69
8-mar-09	1	0,00	344.620.365,43	20.677.221,93	0,00	0,00	0,00	0,00
8-abr-09	1	0,00	344.620.365,43	20.677.221,93	0,00	0,00	0,00	0,00
8-may-09	1	16.321.379,35	344.620.365,43	20.677.221,93	15.397.527,69	4.203.525.060,01	923.851,66	252.211.503,60
8-jun-09	1	0,00	329.222.837,73	19.753.370,26	0,00	0,00	0,00	0,00
8-jul-09	1	0,00	329.222.837,73	19.753.370,26	0,00	0,00	0,00	0,00
8-ago-09	1	15.669.562,40	329.222.837,73	19.753.370,26	14.782.606,04	5.395.651.204,59	886.956,36	323.739.072,28
8-sep-09	1	0,00	314.440.231,69	18.866.413,90	0,00	0,00	0,00	0,00
8-oct-09	1	0,00	314.440.231,69	18.866.413,90	0,00	0,00	0,00	0,00
8-nov-09	1	15.058.524,34	314.440.231,69	18.866.413,90	14.206.155,04	6.492.212.852,51	852.369,30	389.532.771,15
8-dic-09	1	0,00	300.234.076,66	18.014.044,60	0,00	0,00	0,00	0,00
8-ene-10	1	0,00	300.234.076,66	18.014.044,60	0,00	0,00	0,00	0,00
8-feb-10	1	14.479.282,15	300.234.076,66	18.014.044,60	13.659.700,14	7.499.175.378,04	819.582,01	449.950.522,68
8-mar-10	1	0,00	286.574.376,51	17.194.462,59	0,00	0,00	0,00	0,00
8-abr-10	1	0,00	286.574.376,51	17.194.462,59	0,00	0,00	0,00	0,00
8-may-10	1	13.923.851,19	286.574.376,51	17.194.462,59	13.135.708,67	8.380.582.131,28	788.142,52	502.834.927,88
8-jun-10	1	0,00	273.438.667,84	16.406.320,07	0,00	0,00	0,00	0,00
8-jul-10	1	0,00	273.438.667,84	16.406.320,07	0,00	0,00	0,00	0,00
8-ago-10	1	13.337.293,75	273.438.667,84	16.406.320,07	12.582.352,60	9.185.117.394,74	754.941,16	551.107.043,68
8-sep-10	1	0,00	260.856.315,25	15.651.378,91	0,00	0,00	0,00	0,00
8-oct-10	1	0,00	260.856.315,25	15.651.378,91	0,00	0,00	0,00	0,00
8-nov-10	1	12.800.082,95	260.856.315,25	15.651.378,91	12.075.549,96	9.926.102.063,20	724.533,00	595.566.123,79
8-dic-10	1	0,00	248.780.765,29	14.926.845,92	0,00	0,00	0,00	0,00
8-ene-11	1	0,00	248.780.765,29	14.926.845,92	0,00	0,00	0,00	0,00
8-feb-11	1	12.304.840,28	248.780.765,29	14.926.845,92	11.608.339,89	10.610.022.655,31	696.500,39	636.601.359,32
8-mar-11	1	0,00	237.172.425,41	14.230.345,52	0,00	0,00	0,00	0,00
8-abr-11	1	0,00	237.172.425,41	14.230.345,52	0,00	0,00	0,00	0,00
8-may-11	1	11.829.126,68	237.172.425,41	14.230.345,52	11.159.553,47	11.193.032.128,16	669.573,21	671.581.927,69
8-jun-11	1	0,00	226.012.871,94	13.560.772,32	0,00	0,00	0,00	0,00
8-jul-11	1	0,00	226.012.871,94	13.560.772,32	0,00	0,00	0,00	0,00
8-ago-11	1	11.358.914,26	226.012.871,94	13.560.772,32	10.715.956,85	11.733.972.747,86	642.957,41	704.038.364,87
8-sep-11	1	0,00	215.296.915,09	12.917.814,91	0,00	0,00	0,00	0,00
8-oct-11	1	0,00	215.296.915,09	12.917.814,91	0,00	0,00	0,00	0,00
8-nov-11	1	10.912.428,28	215.296.915,09	12.917.814,91	10.294.743,66	12.219.860.727,11	617.684,62	733.191.643,63
8-dic-11	1	0,00	205.002.171,43	12.300.130,29	0,00	0,00	0,00	0,00
8-ene-12	1	0,00	205.002.171,43	12.300.130,29	0,00	0,00	0,00	0,00
8-feb-12	1	10.481.394,74	205.002.171,43	12.300.130,29	9.888.108,24	12.646.890.443,52	593.286,49	758.813.426,61
8-mar-12	1	0,00	195.114.063,19	11.706.843,79	0,00	0,00	0,00	0,00
8-abr-12	1	0,00	195.114.063,19	11.706.843,79	0,00	0,00	0,00	0,00
8-may-12	1	10.069.426,03	195.114.063,19	11.706.843,79	9.499.458,52	13.004.758.714,19	569.967,51	780.285.522,85
8-jun-12	1	0,00	185.614.604,67	11.136.876,28	0,00	0,00	0,00	0,00
8-jul-12	1	0,00	185.614.604,67	11.136.876,28	0,00	0,00	0,00	0,00
8-ago-12	1	9.427.384,07	185.614.604,67	11.136.876,28	8.893.758,55	12.993.781.244,77	533.625,51	779.626.874,69
8-sep-12	1	0,00	176.720.846,11	10.603.250,77	0,00	0,00	0,00	0,00
8-oct-12	1	0,00	176.720.846,11	10.603.250,77	0,00	0,00	0,00	0,00
8-nov-12	1	8.939.936,70	176.720.846,11	10.603.250,77	8.433.902,55	13.097.850.653,75	506.034,15	785.871.039,22
8-dic-12	1	0,00	168.286.943,57	10.097.216,61	0,00	0,00	0,00	0,00
8-ene-13	1	0,00	168.286.943,57	10.097.216,61	0,00	0,00	0,00	0,00
8-feb-13	1	8.586.988,54	168.286.943,57	10.097.216,61	8.100.932,59	13.326.034.106,18	486.055,96	799.562.046,37
8-mar-13	1	0,00	160.186.010,98	9.611.160,66	0,00	0,00	0,00	0,00
8-abr-13	1	0,00	160.186.010,98	9.611.160,66	0,00	0,00	0,00	0,00
8-may-13	1	8.249.685,19	160.186.010,98	9.611.160,66	7.782.721,88	13.495.239.732,79	466.963,31	809.714.383,97
8-jun-13	1	0,00	152.403.289,11	9.144.197,35	0,00	0,00	0,00	0,00
8-jul-13	1	0,00	152.403.289,11	9.144.197,35	0,00	0,00	0,00	0,00
8-ago-13	1	7.914.655,18	152.403.289,11	9.144.197,35	7.466.655,83	13.634.113.546,18	447.999,35	818.046.812,77
8-sep-13	1	0,00	144.936.633,28	8.696.198,00	0,00	0,00	0,00	0,00
8-oct-13	1	0,00	144.936.633,28	8.696.198,00	0,00	0,00	0,00	0,00
8-nov-13	1	7.598.293,47	144.936.633,28	8.696.198,00	7.168.201,39	13.748.610.257,57	430.092,08	824.916.615,45
8-dic-13	1	0,00	137.768.431,89	8.266.105,91	0,00	0,00	0,00	0,00
8-ene-14	1	0,00	137.768.431,89	8.266.105,91	0,00	0,00	0,00	0,00

DEAL  
 MEZZ. DECLINN  
 MEZZ. STOPS DECLINN  
 VIDA RESIDUAL DESDE

1.062.000.000,000  
 6,00%  
 0,75%  
 8-ago-08

69285,54

4,02

4,39

					SERIE A		SERIE B	
		PRINCIPAL	SENIOR	MEZZANIE	PRINCIPAL	VIDA	PRINCIPAL	VIDA
8-feb-14	1	7.295.135,54	137.768.431,89	8.266.105,91	6.994.029,62	14.057.999.545,97	301.105,91	605.222.885,88
8-mar-14	1	0,00	130.774.402,26	7.965.000,00	0,00	0,00	0,00	0,00
8-abr-14	1	0,00	130.774.402,26	7.965.000,00	0,00	0,00	0,00	0,00
8-may-14	1	7.005.158,28	130.774.402,26	7.965.000,00	7.005.158,28	14.703.827.239,78	0,00	0,00
8-jun-14	1	0,00	123.769.243,98	7.965.000,00	0,00	0,00	0,00	0,00
8-jul-14	1	0,00	123.769.243,98	7.965.000,00	0,00	0,00	0,00	0,00
8-ago-14	1	6.607.326,72	123.769.243,98	7.965.000,00	6.607.326,72	14.476.652.849,62	0,00	0,00
8-sep-14	1	0,00	117.161.917,26	7.965.000,00	0,00	0,00	0,00	0,00
8-oct-14	1	0,00	117.161.917,26	7.965.000,00	0,00	0,00	0,00	0,00
8-nov-14	1	6.287.639,21	117.161.917,26	7.965.000,00	6.287.639,21	14.354.680.318,28	0,00	0,00
8-dic-14	1	0,00	110.874.278,05	7.965.000,00	0,00	0,00	0,00	0,00
8-ene-15	1	0,00	110.874.278,05	7.965.000,00	0,00	0,00	0,00	0,00
8-feb-15	1	6.035.161,77	110.874.278,05	7.965.000,00	6.035.161,77	14.333.509.203,61	0,00	0,00
8-mar-15	1	0,00	104.839.116,28	7.965.000,00	0,00	0,00	0,00	0,00
8-abr-15	1	0,00	104.839.116,28	7.965.000,00	0,00	0,00	0,00	0,00
8-may-15	1	5.793.815,88	104.839.116,28	7.965.000,00	5.793.815,88	14.275.962.321,28	0,00	0,00
8-jun-15	1	0,00	99.045.300,40	7.965.000,00	0,00	0,00	0,00	0,00
8-jul-15	1	0,00	99.045.300,40	7.965.000,00	0,00	0,00	0,00	0,00
8-ago-15	1	5.552.478,92	99.045.300,40	7.965.000,00	5.552.478,92	14.192.136.109,15	0,00	0,00
8-sep-15	1	0,00	93.492.821,48	7.965.000,00	0,00	0,00	0,00	0,00
8-oct-15	1	0,00	93.492.821,48	7.965.000,00	0,00	0,00	0,00	0,00
8-nov-15	1	101.458.755,66	93.492.821,48	7.965.000,00	93.492.821,48	247.568.991.287,63	7.965.000,00	21.091.320.000,00