



## FONCAIXA HIPOTECARIO 1, FONDO DE TITULIZACION HIPOTECARIA

INFORMACION MENSUAL A 30 DE JUNIO DE 2000

Fecha Constitución	14-07-1999	Fecha Desembolso	21-07-1999
Sociedad Gestora	GestiCaixa, SGFTH, S.A.	Director Aseguramiento	"la Caixa"
Originador	"la Caixa"	Agente de Pagos	"la Caixa"
Administrador	"la Caixa"	Mercado Negociación	A.L.A.F.
Cta. Tesorería Tipo Garantizado	"la Caixa"	Registro Contable de Valores	S.C.L.V.
Contrato Permuta Intereses	"la Caixa"	Depositario Participaciones	"la Caixa"
Préstamo Subordinado	"la Caixa"	Auditorcs	Arthur Andersen

### 1/ BONOS DE TITULIZACION HIPOTECARIA (ESTRUCTURA PREFERENTE/SUBORDINADA)

Serie Código ISIN Prelación	Fecha Emisión	Nominal Circulación (Unitario/Total)		Clase Intereses	Tipo Interés Bruto Actual Unitario	Amortización		Calificación Actual	
		Actual	Inicial			Final Frecuencia	Próxima	Moody's	Fitch IBCA
"A" ES0338617006 Preferente	21-07-1999	84.579,30 €	100.000 €	Variable Euribor + 0,15% 15-03/06/09/12	4,7633% 1.015,47 € (&)	15-12-2.048(*) 15-03/06/09/12	15-09-2000	Aaa	AAA
		5.853 Bonos	5.853 Bonos						
		495.042.637,23 €	585.300.000 €						
"B" ES0338617014 Subordinada	21-07-1999	100.000 €	100.000 €	Variable Euribor + 0,40% 15-03/06/09/12	5,0167% 1.264,48 € (&)	15-12-2.048(*) 15-03/06/09/12	15-09-2000	A1	A+
		147 Bonos	147 Bonos						
		14.700.000 €	14.700.000 €						
<b>Totales</b>		509.742.637,23 €	600.000.000 €						

(\*) Fecha teórica de liquidación del Fondo de Titulización Hipotecaria.

(&) Interés Bruto Unitario a pagar en el próximo cupón.

### VIDA MEDIA EN AÑOS Y AMORTIZACION FINAL ESTIMADAS SEGÚN TASAS DE AMORTIZACION ANTICIPADA.

Tasa Amortización Anticipada		Bonos Serie "A"				Bonos Serie "B"			
% Mensual Constante	% Anual Equivalente	Sin amortización Opcional (1)		Con amortización Opcional (1)		Sin amortización Opcional (1)		Con amortización Opcional (1)	
		Vida Media	Amort. Final	Vida Media	Amort. Final	Vida Media	Amort. Final	Vida Media	Amort. Final
0,00	0,00	5,42	16/06/2014	4,43	15-12-2010	17,43	15-12-2044	11,41	15-12-2010
0,61	7,12	3,43	17/12/2007	2,81	15-12-2006	8,02	16-06-2008	7,41	15-12-2006
0,75	8,64	3,18	15/06/2007	2,63	15-06-2006	7,76	17-12-2007	6,91	15-06-2006
1,00	11,36	2,86	15/09/2006	2,33	15-12-2005	6,01	15-03-2007	6,41	15-12-2005
1,25	14,01	2,58	15/03/2006	2,11	15-06-2005	5,95	15-06-2006	5,91	15-06-2005
1,50	16,59	2,38	15/09/2005	1,93	15-12-2004	4,64	15-03-2006	5,41	15-12-2004
1,75	19,09	2,17	15/06/2005	1,74	15-06-2004	5,01	15-09-2005	4,91	15-06-2004
2,00	21,53	2,01	15/12/2004	1,64	15-03-2004	4,95	15-06-2005	4,65	15-03-2004

Hipótesis de morosidad y fallidos de la cartera de Participaciones Hipotecarias: 0 %.

(1) Amortización a opción de la Sociedad Gestora cuando el importe del Principal pendiente de amortizar de las Participaciones Hipotecarias sea inferior al 10% del inicial y todas las obligaciones de pago derivadas de los Bonos puedan ser atendidas y canceladas en su totalidad.

Todos los importes monetarios están expresados en Euros.

## 2/ ACTIVO AGRUPADO: PARTICIPACIONES HIPOTECARIAS (PARTICIPACION EN PRESTAMOS HIPOTECARIOS)

Préstamos Hipotecarios sobre Vivienda libre			
		Actual	Fecha Constitución
Principal	Numero	16.398	17.801
	Pendiente	506.715.878,97 €	600.002.454,68 €
	Medio	30.901,08 €	33.706,11 €
	Mínimo	89,23 €	565,79 €
	Máximo	282.124,15 €	320.032,04 €
Interés	Media Ponderada	4,98%	5,54%
	Mínimo	3,25%	3,50%
	Máximo	7,75%	7,75%
Vida Residual (meses)	Media Ponderada	125,879	136,758
	Mínima	0,032	6,636
	Máxima	531,055	542,620
Índice Referencia (Distribución en porcentajes sobre el total de participaciones)			
LR.P.H Cajas		56,30%	56,43%
Mibor (Ind.Oficial)		11,70%	11,29%
Mibor (Ind.Of.No Euribor)		0,61%	0,54%
LR.M.H Índice de Ref. Merc.		31,37%	31,72%

	Amortización Anticipada			
	Último mes	Últimos tres meses	Últimos seis meses	Últimos doce meses
Tasa Mensual Constante	0,62%	0,61%	0,71%	—
Tasa Anual Equivalente	7,14%	7,12%	8,14%	—

Distribución Geográfica		
	Actual	Fecha de Constitución
Cataluña	41,55%	38,39%
Madrid	14,75%	19,35%
Andalucía	10,00%	8,80%
Comunidad Valenciana	8,10%	8,32%
Aragón	4,23%	5,40%
Baleares	4,82%	4,07%
Otras Comunidades	16,57%	15,61%

Principal / Valor de Tasación (P/VT) - Valor Actual						Principal / Valor de Tasación (P/VT) - Valor Inicial					
	% Cartera	% PVT		% Cartera	% PVT		% Cartera	% PVT		% Cartera	% PVT
75-79,99 %	0,01	75,21	35-39,99 %	10,92	37,56	75-79,99 %	0,08	77,02	35-39,99 %	9,58	37,59
70-74,99 %	0,18	71,99	30-34,99 %	9,71	32,55	70-74,99 %	0,52	71,24	30-34,99 %	8,55	32,56
65-69,99 %	1,14	66,87	25-29,99 %	7,95	27,56	65-69,99 %	3,13	66,95	25-29,99 %	6,50	27,51
60-64,49 %	4,99	61,97	20-24,99 %	6,16	22,61	60-64,49 %	9,17	62,12	20-24,99 %	5,01	22,66
55-59,99 %	11,20	57,26	15-19,99 %	4,57	17,61	55-59,99 %	12,73	57,53	15-19,99 %	3,60	17,69
50-54,99 %	12,72	52,33	10-14,99 %	2,56	12,87	50-54,99 %	14,40	52,56	10-14,99 %	1,74	12,89
45-49,99 %	14,17	47,52	05-09,99 %	1,03	8,05	45-49,99 %	12,97	47,57	05-09,99 %	0,71	8,16
40-44,99 %	12,49	42,60	00-04,99 %	0,15	3,67	40-44,99 %	11,13	42,56	00-04,99 %	0,10	3,83
			Medio Ponderado		41,20				Medio Ponderado		44,29
			Mínimo		0,14				Mínimo		0,71
			Máximo		75,20				Máximo		78,56

### MOROSIDAD ACTUAL

Antigüedad Deuda	Número Préstamos	Principal	Deuda Vencida Intereses y Otros	Total	Deuda Pendiente Vencimiento	Deuda Total	Valor Tasación Inmuebles	% Deuda Total / Valor Tasación
Hasta 30 días	46	8.636,62€	4.451,18€	13.087,80€	1.430.541,60 €	1.443.129,40€	3.512.557,04€	41,09
De 31 a 60 días	10	3.653,81€	1.859,55€	5.513,36€	278.513,14€	284.026,50€	646.504,06€	43,93
De 61 a 90 días	3	1.996,24€	1.391,16€	3.387,40€	112.666,09€	116.053,49€	313.908,62€	36,97
De 91 a 180 días	2	1.234,22€	1.011,05€	2.245,27€	43.999,78€	46.245,05€	97.225,73€	47,56
De 181 a 365 días	2	7.011,52€	8.214,66€	15.226,18€	120.411,84€	135.638,02€	263.952,50€	51,38
Más de 365 días	0	0,00€	0,00€	0,00€	0,00€	0,00€	0,00€	0,00
Totales	63	22.532,41€	16.927,60€	39.460,01€	1.986.132,46€	2.025.922,47€	4.834.147,95€	41,90

### Mejora Crediticia

### Otras Operaciones Financieras

	Actual		A la Emisión		Activo	Saldo Actual	Interés
Emisión Subordinada	2,88 %	14.700.000 €	2,45 %	14.700.000 €	Saldo Cuenta Tesorería Tipo de Interés Garantizado	12.159.639,01 €	3,7790%
Fondo de Reserva	1,77 %	9.000.000 €	1,50 %	9.000.000 €	Pasivo		
					Préstamo Subordinado	9.283.700,19 €	5,0167 %
					Permutas Intereses SWAP	Principal Nocienal	Interés
					SWAP"A"		
					Receptor	495.042.637,23 €	4,7633%
					Pagador	495.042.637,23 €	A determinar
					SWAP"B"		
					Receptor	14.700.000 €	5,0167 %
					Pagador	14.700.000 €	A determinar

### Información Adicional

GESTICAIXA, SGFTH, SA

C.N.M.V.

### RESPONSABILIDAD CONTENIDO INFORMACION:

GESTICAIXA, S.G.F.T.H., S.A

El Consejero Delegado,

**FONCAIXA HIPOTECARIO 1  
FONDO DE TITULIZACION HIPOTECARIA**

**BONOS DE TITULIZACION HIPOTECARIA  
IMPORTE 600.000.000EUROS  
EMISION 21/07/1999  
SERIES "A" – "B"**

**INFORME TRIMESTRAL  
SEGUNDO TRIMESTRE - 2000**



**Gesticaixa**

**GESTICAIXA, SOCIEDAD GESTORA DE  
FONDOS DE TITULIZACION HIPOTECARIA, S.A.**



GestiCaixa

## FONCAIXA HIPOTECARIO 1, F.T.H.

### Informe Trimestral – Segundo Trimestre 2000

#### Indice:

1. **Introducción.**
2. **Informes Contables.**
  - 2.1. Balance de Situación.
  - 2.2. Cuenta de Pérdidas y Ganancias.
  - 2.3. Origen y Aplicación de Fondos Disponibles.
3. **Informes sobre las Participaciones Hipotecarias.**
  - 3.1. Clasificación de la Cartera de Participaciones Hipotecarias.
    - 3.1.1. Fecha de Formalización de Préstamos.
    - 3.1.2. Tipos de Interés Nominales.
    - 3.1.3. Relación Principal/Valor de Tasación.
    - 3.1.4. Principal Pendiente.
    - 3.1.5. Índice de Referencia del Tipo de Interés.
    - 3.1.6. Fecha de Amortización Final.
    - 3.1.7. Geográfica.
  - 3.2. Situación de la Cartera de Participaciones Hipotecarias.
    - 3.2.1. Amortizaciones: Movimiento Mensual.
    - 3.2.2. Amortizaciones Anticipadas y Tasas de Prepago.
    - 3.2.3. Impagados Movimiento Mensual.
    - 3.2.4. Impagados Clasificación por Antigüedad Deudores.
4. **Informes sobre los Bonos de Titulización Hipotecaria.**
  - 4.1. Situación Bonos Serie "A".
  - 4.2. Situación Bonos Serie "B".
  - 4.3. Vida Media y Amortización Final Estimada.



## **FONCAIXA HIPOTECARIO 1, F.T.H.**

### **Informe Trimestral – Segundo Trimestre 2000**

#### **Introducción:**

Este Informe Trimestral se emite de acuerdo con lo establecido en el capítulo III, apartado 5.2 del Folleto informativo de **FONCAIXA HIPOTECARIO 1, F.T.H.**

Su contenido pretende cubrir dos aspectos: primero el contable, en él se detalla la situación del Fondo a final de trimestre, y que incluye el Balance de Situación, la Cuenta de Pérdidas y Ganancias y el Cuadro de Origen y Aplicación de Fondos disponibles a la Fecha de Pago. El segundo describe la evolución de la operación de titulización, centrándose, por un lado, en la información sobre las Participaciones Hipotecarias y, por otro, en la evolución de los Bonos de Titulización Hipotecaria.

Este informe abarca el Segundo Trimestre de 2000, desde el 1 de abril de 2000 hasta el 30 de junio de 2000.

Las fechas destacadas del periodo han sido: 7 de junio fecha de determinación, 13 de junio fecha de fijación de los tipos de interés y el 15 de junio fecha de pago del Fondo de Titulización Hipotecaria.

El Euribor utilizado para el cálculo del tipo de interés de los bonos del periodo trimestral, del 15 de marzo de 2000 al 15 de junio de 2000, incluyendo la fecha inicial y excluyendo la final, fue el 3,779%. El del siguiente periodo, del 15 de junio de 2000 al 15 de septiembre del 2000, fue el 4,548%.

Como es preceptivo los informes serán facilitados a la Comisión Nacional del Mercado de Valores, AIAF y SCLV y además estarán a la disposición del inversor interesado en las oficinas de **GESTICAIXA, S.G.F.T.H., S.A.** en Barcelona, Avda. Diagonal, 621-629, Torre 2, Planta 6, o en el Teléfono 93.409.24.56.

Todos los datos monetarios sobre el fondo **FONCAIXA HIPOTECARIO, 1 F.T.H.** están expresados en Euros.

## INFORMES CONTABLES


**GESTICAIXA**

fecha Impresión: 05/07/2000 11:37

ICALCL1365857

página 1.2

COMPAÑIA : 8 - FONDOS GESTICAIXA  
 DIVISION : 050 - FonCaixa Hipotecario I  
 FECHA BALANCE : 30/06/2000

### BALANCE SITUACION-FONCAIXA HIPOTECARIO 1

01-FINANCIACION BASICA.....	-519.026.337,42
01.01-EMPRESITITOS Y OTRAS EMISIONES ANALOGAS.....	-509.742.637,23
01.01.01-BONOS TITULIZACION HIPOTECARIA SERIE A.....	-495.042.637,23
01.01.02-BONOS TITULIZACION HIPOTECARIA SERIE B.....	-14.700.000,00
01.02-DEUDAS A L/P POR PRESTAMOS RECOMPRADOS Y OTROS CONCEPTOS.....	-9.283.700,19
01.02.01-PRÉSTAMO SUBORDINADO.....	-9.283.700,19
02-INMOVILIZADO.....	463.506.235,52
02.01-GASTOS DE ESTABLECIMIENTO.....	279.335,58
02.01.01-GASTOS DE CONSTITUCIÓN.....	279.335,58
02.02-OTRAS INVERSIONES FINANCIERAS PERMANENTES.....	463.226.899,94
02.02.01-PARTICIPACIONES HIPOTECARIAS.....	463.226.899,94
02.03-GASTOS A DISTRIBUIR EN VARIOS EJERCICIOS.....	0,00
02.03.01-COMISIÓN DIRECCION EMISION B.T.H.....	0,00
02.03.02-COMISIÓN COLOCACIÓN B.T.H.....	0,00
02.04-PROVISIONES DE INMOVILIZADO.....	0,00
02.04.01-PROVISIONES POR DEPRECIACIÓN P.H.....	0,00
03-ACREEDORES Y DEUDORES POR OPERACIONES DE TRÁFICO.....	43.360.462,89
03.01-ACREEDORES VARIOS.....	-133.312,48
03.01.01-ACREEDORES.....	0,00
03.01.02-GESTORA-OTROS GASTOS.....	0,00
03.01.03-GESTORA-COMISIÓN GESTIÓN.....	0,00
03.01.04-CAIXA DE PENSIONS-COMISIÓN INTERMEDIACIÓN.....	-133.312,48
03.01.05-CAIXA DE PENSIONS - PAGOS VARIOS.....	0,00
03.01.06-ACREEDORES FECHA DETERMINACIÓN.....	0,00
03.01.07-ACREEDORES P.H. PENDIENTES DE DESEMBOLSO.....	0,00
03.02-DEUDORES VARIOS.....	43.522.299,41
03.02.01-DEUDORES.....	23.782,96
03.02.01.01-INTERESES VENCIDOS P.H.....	8.262,12
03.02.01.02-PRINCIPAL VENCIDO P.H.....	15.520,84
03.02.02-DEUDORES DE DUDOSO COBRO.....	129.949,26
03.02.02.01-INTERESES VENCIDOS P.H.....	2.525,91
03.02.02.02-PRINCIPAL VENCIDO P.H.....	7.011,52
03.02.02.03-PRINCIPAL PENDIENTE VENCIMIENTO P.H.....	120.411,83
03.02.03-DEUDORES CORTO PLAZO.....	43.368.567,19
03.02.03.01-PARTICIPACIONES HIPOTECARIAS CORTO PLAZO.....	43.368.567,19
03.03-ADMINISTRACIONES PÚBLICAS.....	0,00
03.03.01-RETENCIÓN CUPONES B.T.H.....	0,00
03.03.02-RETENCIÓN PROFESIONALES.....	0,00
03.04-AJUSTES POR PERIODIFICACIÓN.....	-28.524,04
03.04.01-GASTOS ANTICIPADOS.....	-3.198.093,47
03.04.01.01-INTERÉS PRÉSTAMO SUBORDINADO.....	-20.415,80
03.04.01.02-INTERÉS BONOS TITULIZACIÓN HIPOTECARIA.....	-1.065.986,67
03.04.01.03-INTERÉS PARTICIPACIONES HIPOTECARIAS -SWAP.....	-1.851.606,28
03.04.01.04-COMISIÓN GESTIÓN.....	-13.406,93
03.04.01.05-COMISIÓN ADMINISTRACIÓN.....	-2.221,32
03.04.01.06-COMISIÓN DEPÓSITO PARTICIPACIONES HIPOTECARIAS.....	-222,13
03.04.01.07-COMISIÓN AGENCIA DE PAGOS.....	0,00
03.04.01.08-COMISIÓN INTERMEDIACIÓN.....	-244.234,34



COMPañIA : 8 - FONDOS GESTICAIXA  
DIVISION : 050 - FonCaixa Hipotecario I  
FECHA BALANCE : 30/06/2000

## BALANCE SITUACION-FONCAIXA HIPOTECARIO 1

03.04.02-INGRESOS ANTICIPADOS.....	3.169.569,43
03.04.02.01-INTERESES CUENTA CORRIENTE.....	71.257,67
03.04.02.02-INTERESES PARTICIPACIONES HIPOTECARIAS-SWAP.....	1.065.986,67
03.04.02.03-INTERESES PARTICIPACIONES HIPOTECARIAS.....	2.032.325,09
04-CUENTAS FINANCIERAS.....	12.159.639,01
04.02-OTRAS CUENTAS NO BANCARIAS.....	0,00
04.02.01-PARTIDAS PENDIENTES DE APLICACIÓN.....	0,00
04.02.02-PRÉSTAMOS RECOMPRADOS.....	0,00
04.02.03-OPERATIVA DIARIA PARTICIPACIONES HIPOTEC.....	0,00
04.02.04-NUEVAS PARTIDAS A APLICAR.....	0,00
04.02.05-PRÉSTAMOS GRUPO 26-37.....	0,00
04.03-TESORERIA.....	12.159.639,01
04.03.01-CAIXA DE PENSIONES.....	12.159.639,01
04.03.02-INGRESOS PRESTAMOS 26-37.....	0,00
TOTAL BALANCE SITUACION-FONCAIXA HIPOTECARIO 1	-0,00



COMPañIA : 8 - FONDOS GESTICAIXA  
DIVISION : 050 - FonCaixa Hipotecario I  
FECHA BALANCE : 30/06/2000

## CUENTAS DE ORDEN-FONCAIXA HIPOTECARIO 1

01-CONTRAPARTIDA CUENTAS DE ORDEN.....	-8.036.007,04
01.01-CONTRAPARTIDA CUENTAS DE ORDEN.....	-8.036.007,04
02-COMPROMISOS.....	-968.465,37
02.01-PAGOS PRINCIPAL NOCIONAL - PART. HIPOT.2.....	509.742.637,23
02.02-COBROS PRINCIPAL NOCIONAL - BTH "A".....	-495.042.637,23
02.03-COBROS PRINCIPAL NOCIONAL -BTH "B".....	-14.700.000,00
02.04-PAGOS INTERESES SOBRE PRINCIPAL NOCIONAL PH"A".....	5.943.544,29
02.05-PAGOS INTERESES S/PRINCIPAL NOCIONAL P.H"B".....	185.879,04
02.06-COBROS INTERESES S/PPAL NOCIONAL BTH"A".....	-6.893.199,20
02.07-COBROS INTERESES S/PPAL NOCIONAL BTH "B".....	-204.689,50
03-MOROSOS.....	4.472,41
03.01-INTERESES PARTICIPACIONES HIPOTECARIAS.....	3.270,39
03.02-PRINCIPAL PARTICIPACIONES HIPOTECARIAS.....	0,00
03.03-PRESTAMOS FALLIDOS.....	0,00
03.04-GASTOS JUDICIALES.....	1.202,02
04-FONDOS DE RESERVA.....	9.000.000,00
04.01-FONDO DE RESERVA PRINCIPAL.....	9.000.000,00
TOTAL CUENTAS DE ORDEN-FONCAIXA HIPOTECARIO 1	-0,00





COMPañIA : 8 - FONDOS GESTICAIXA  
DIVISION : 050 - FonCaixa Hipotecario I  
FECHA BALANCE : 30/06/2000

## PERDIDAS-GANANCIAS-FONCAIXA HIPOTECARIO1

01-COMPRAS Y GASTOS.....	13.811.477,78
01.01-SERVICIOS EXTERIORES.....	6.724,88
01.01.01-AUDITORIA.....	6.100,27
01.01.02-GASTOS JUDICIALES.....	0,00
01.01.03-ANUNCIOS DE PRENSA.....	601,60
01.01.04-LIBROS OFICIALES.....	23,01
01.02-GASTOS FINANCIEROS.....	13.770.215,48
01.02.01-INTERESES BONOS TITULIZACION HIPOTECARIO.....	10.548.335,76
01.02.02-INTERESES PRESTAMO SUBORDINADO.....	193.588,08
01.02.03-DIFERENCIAS NEGATIVAS POR CAMBIO EURO.....	0,26
01.02.04-INTERES PERMUTA FINANCIERA SWAP "A".....	1.307.816,07
01.02.05-INTERES PERMUTA FINANCIERA SWAP "B".....	19.572,42
01.02.06-COMISION GESTORA.....	161.572,83
01.02.07-COMISION ADMINISTRACION.....	25.730,99
01.02.08-COMISION INTERMEDIACION.....	1.509.982,52
01.02.09-COMISION DEPOSITO.....	2.573,10
01.02.10-COMISION AGENCIA DE PAGOS.....	1.043,45
01.03-PERDIDAS PROCEDENTES DEL INMOVILIZADO.....	0,00
01.03.01-PERDIDAS PROCEDENTES PARTICIPACIONES HIP.....	0,00
01.04-DOTACIONES PARA AMORTIZACIONES.....	34.537,42
01.04.01-AMORTIZACION GASTOS CONSTITUCION.....	34.537,42
01.04.02-GASTOS A DISTRIBUIR EN VARIOS EJERCICIOS.....	0,00
01.05-DOTACIONES A LAS PROVISIONES.....	0,00
01.05.01-PARTICIPACIONES HIPOTECARIAS.....	0,00
02-VENTAS E INGRESOS.....	-13.811.477,78
02.01-INGRESOS FINANCIEROS.....	-13.811.477,78
02.01.01-INTERESES PARTICIPACIONES HIPOTECARIAS.....	-13.109.346,57
02.01.02-INTERESES DEMORA PARTICIPAC.HIPOTECARIAS.....	-16.474,44
02.01.03-COMISIONES PARTICIPACIONES HIPOTECARIAS.....	-218.218,13
02.01.04-COMISIONES POR GASTOS JUDICIALES.....	-53,09
02.01.05-DIFERENCIAS POSITIVAS DE CAMBIO POR EURO.....	-0,15
02.01.06-INTERESES CAIXA PENSIONS.....	-467.385,40
02.02-BENEFICIOS INMOV. E INGRESOS EXCEPCIONAL.....	0,00
02.02.01-INGRESOS PRESTAMOS GRUPO 26-37.....	0,00
TOTAL PERDIDAS-GANANCIAS-FONCAIXA HIPOTECARIO1	-0,00



## FONCAIXA HIPOTECARIO 1, F.T.H.

### ORIGEN Y APLICACIÓN DE FONDOS DISPONIBLES A FECHA DE PAGO DEL 15 DE JUNIO DE 2000

#### 1/ Disponibilidad de Fondos \*:

▪ Saldo Cuenta Tesorería a 7 de junio de 2000	36.728.571,65
- Fondo de Reserva: 9.000.000,-	

#### 2/ Aplicación de Fondos \*:

▪ Gastos Ordinarios y Extraordinarios	776,71
▪ Comisión Gestora	80.253,52
▪ Comisión Depósito Participaciones Hipotecarias	1.284,83
▪ Comisión Agencia de Pagos	533,77
▪ Pago de los Intereses SWAP Serie "A"	519.456,76
▪ Intereses de los Bonos Serie "A"	5.180.698,46
▪ Pago de los Intereses SWAP Serie "B"	5.410,58
▪ Intereses de los Bonos Serie "B"	156.989,56
▪ Fondo de Reserva	9.000.000,00
▪ Amortización del Nominal Bonos Serie "A"	20.919.256,73
▪ Pago de los Intereses Préstamo Subordinado	99.332,30
▪ Amortización del Nominal Préstamo Subordinado	17.458,47
▪ Comisión Administración Participaciones Hipotecarias	12.848,31
▪ Margen Intermediación Pendiente de Pago a 15.03.2000	104.699,48
▪ Margen Intermediación Pagado a Cuenta a 15.06.2000	629.572,18
Total	36.728.571,65

#### 3/ Situación de la Cuenta de Tesorería \*:

▪ Saldo Cuenta Tesorería después de Aplicación Fondos	9.000.000,00
- Fondo de Reserva: 9.000.000,-	

Total 9.000.000,00

\* Importe en Euros.



FonCaixa Hipotecario 1, F.T.H.

# **INFORMES DE LAS PARTICIPACIONES HIPOTECARIAS**

## **CLASIFICACIÓN DE LA CARTERA**



GESTICAIXA

Fondo: FONCAIXA HIPOTECARIO 1

fecha proceso: 04/07/2000

ICALCL1367723

página 1.1

## Cartera de Participaciones al día 30/06/2000

### Clasificación por Fecha Formalización Préstamo

Intervalo Fechas Formalización Préstamo	Número PH	%	Principal Pendiente		Tipo Nominal	Margen s/ Referencia	Tipos Límites		Principal/Tasación	Vida Residual	
				%			Mínimo	Máximo		Meses	Fecha
Del 01/07/1992 al 31/12/1992	874	5,32992	21.972.053,52	4,33617	4,745144	1,171176	3,500000	6,000000	35,979416	106,068830	02/05/2009
Del 01/01/1993 al 30/06/1993	1064	6,48860	27.594.546,78	5,44576	4,862884	1,275424	3,750000	6,500000	36,478965	106,257321	08/05/2009
Del 01/07/1993 al 31/12/1993	1210	7,37895	32.659.626,00	6,44417	4,863884	1,255090	3,750000	7,000000	37,658723	108,222404	07/07/2009
Del 01/01/1994 al 30/06/1994	1265	7,71436	37.145.621,24	7,33066	4,981783	1,072846	3,750000	7,000000	39,158948	115,746274	21/02/2010
Del 01/07/1994 al 31/12/1994	2044	12,48493	60.837.384,62	12,00621	5,038347	0,822750	3,500000	7,000000	38,570229	111,184792	05/10/2009
Del 01/01/1995 al 30/06/1995	1773	10,81229	50.761.273,88	10,01770	5,133556	0,707202	3,500000	7,000000	38,662794	117,013655	31/03/2010
Del 01/07/1995 al 31/12/1995	1626	9,91584	49.126.416,59	9,89508	5,125876	0,627072	3,500000	7,000000	41,373674	123,933087	28/10/2010
Del 01/01/1996 al 30/06/1996	1629	9,93414	53.258.692,07	10,51056	5,095280	0,553626	3,750000	7,500000	41,905334	130,221666	07/05/2011
Del 01/07/1996 al 31/12/1996	1741	10,61716	56.690.817,26	11,18789	5,070840	0,555085	3,500000	7,750000	43,550674	138,221369	06/01/2012
Del 01/01/1997 al 30/06/1997	2065	12,59300	70.514.935,05	13,91607	4,970956	0,644947	3,500000	6,000000	44,706307	142,346021	10/05/2012
Del 01/07/1997 al 31/12/1997	792	4,82986	33.186.065,13	6,54925	4,802752	0,763252	3,250000	6,000000	47,612936	154,136070	04/05/2013
Del 01/01/1998 al 30/06/1998	209	1,27455	8.257.316,49	1,62958	4,846979	0,613692	3,750000	6,000000	50,305051	152,047336	01/03/2013
Del 01/07/1998 al 31/12/1998	106	0,64642	4.717.150,33	0,93093	4,335395	0,843697	3,750000	5,500000	43,729024	151,966031	27/02/2013
<b>Total Cartera</b>	<b>16398</b>	<b>100,00000</b>	<b>506.715.878,97</b>	<b>100,00000</b>							
			<b>Media Ponderada:</b>		<b>4,980120</b>	<b>0,788074</b>			<b>41,202507</b>	<b>125,878611</b>	<b>26/12/2010</b>
			<b>Media Simple:</b>	<b>30,90108</b>	<b>5,045510</b>	<b>0,828825</b>			<b>50,842033</b>	<b>116,781053</b>	<b>24/03/2010</b>
			<b>Mínimo:</b>	<b>89,23</b>	<b>3,250000</b>	<b>0,000000</b>			<b>0,139938</b>	<b>0,032854</b>	<b>01/07/2000</b>
			<b>Máximo:</b>	<b>282.124,15</b>	<b>7,750000</b>	<b>3,000000</b>			<b>75,208698</b>	<b>531,055441</b>	<b>01/10/2044</b>

Tipos interés, margen, principal/tasación y vida residual, son medias ponderadas por el principal pendiente.



GESTICAIXA

Fondo : FONCAIXA HIPOTECARIO 1

fecha proceso: 04/07/2000

ICALCL1367723

página 1.1

## Cartera de Participaciones al día 30/06/2000

### Clasificación por Tipos de Interés Nominales

Intervalo del Tipo	Número PH	%	Principal Pendiente	%	Tipo Nominal	Margen s/ Referencia	Tipos Límites		Principal/Tasaclón	Vida Residual	
							Mínimo	Máximo		Meses	Fecha
03.00 - 03.49	2	0,01220	103.242,32	0,02037	3,250000	0,500000	3,250000	3,250000	42,794408	223,638371	17/02/2019
03.50 - 03.99	306	1,86608	13.650.502,42	2,89392	3,741447	0,966474	3,500000	3,780000	42,209706	132,774112	24/07/2011
04.00 - 04.49	1240	7,56190	49.841.022,10	9,83609	4,116427	0,921180	4,000000	4,490000	41,840442	130,765969	24/05/2011
04.50 - 04.99	3143	19,18897	107.168.996,84	21,14972	4,608232	0,706004	4,500000	4,890000	40,272155	122,323070	09/09/2010
05.00 - 05.49	6959	42,43810	210.577.876,56	41,55739	5,084183	0,746672	5,000000	5,251000	41,095687	126,745394	21/01/2011
05.50 - 05.99	3985	24,30174	107.946.282,12	21,30312	5,528585	0,795178	5,500000	5,850000	41,616958	125,825435	24/12/2010
06.00 - 06.49	668	4,07367	15.679.728,87	3,09419	6,008086	1,153983	6,000000	6,400000	43,235302	118,615739	19/05/2010
06.50 - 06.99	72	0,43908	1.287.323,49	0,25405	6,538216	1,900476	6,500000	6,750000	40,344633	109,645284	18/08/2009
07.00 - 07.49	21	0,12806	415.279,88	0,08196	7,000000	2,083899	7,000000	7,000000	44,629861	107,809491	24/06/2009
07.50 - 07.99	2	0,01220	46.614,85	0,00920	7,643658	0,787316	7,500000	7,750000	31,878371	98,447141	12/09/2008
<b>Total Cartera</b>	<b>16398</b>	<b>100,00000</b>	<b>506.715.878,97</b>	<b>100,00000</b>							
			<b>Media Ponderada:</b>		<b>4,980120</b>	<b>0,788074</b>			<b>41,202507</b>	<b>125,878611</b>	<b>26/12/2010</b>
			<b>Media Simple:</b>	<b>30.901,08</b>	<b>5,045510</b>	<b>0,828635</b>			<b>36,542895</b>	<b>116,781053</b>	<b>24/03/2010</b>
			<b>Mínimo:</b>	<b>89,23</b>	<b>3,250000</b>	<b>0,000000</b>			<b>0,139938</b>	<b>0,032854</b>	<b>01/07/2000</b>
			<b>Máximo:</b>	<b>282.124,15</b>	<b>7,750000</b>	<b>3,000000</b>			<b>75,208698</b>	<b>531,055441</b>	<b>01/10/2044</b>

Tipos interés, margen, principal/tasaclón y vida residual, son medias ponderadas por el principal pendiente.



GESTICAIXA

Fondo : FONCAIXA HIPOTECARIO I

fecha proceso: 04/07/2000

ICALCL1367723

página 1.1

## Cartera de Participaciones al día 30/06/2000

### Clasificación por Relación Principal/Valor Tasación

Intervalo de la Relación	Número PH	%	Principal Pendiente	%	Tipo Nominal	Margen s/ Referencia	Tipos Límites		Principal/ Tasación	Vida Residual	
							Mínimo	Máximo		Meses	Fecha
000.00 - 004.99	184	1,12209	798.386,04	0,15756	5,036576	0,934697	3,750000	6,500000	3,679512	96,612056	18/07/2008
005.00 - 009.99	597	3,64069	5.234.813,40	1,03305	5,017333	0,862200	3,500000	7,000000	6,050312	95,279163	08/06/2008
010.00 - 014.99	914	5,57385	12.984.254,71	2,56243	4,996979	0,855908	3,500000	7,000000	12,672809	97,267888	07/08/2008
015.00 - 019.99	1190	7,25698	23.176.921,74	4,57395	4,957206	0,834590	3,500000	7,000000	17,617767	102,146310	03/01/2009
020.00 - 024.99	1351	8,23881	31.204.979,91	6,15828	4,997068	0,804716	3,250000	7,500000	22,612407	105,187286	05/04/2009
025.00 - 029.99	1502	9,15965	40.307.329,02	7,95462	4,953938	0,788488	3,500000	6,750000	27,565611	110,573701	16/09/2009
030.00 - 034.99	1634	9,96463	49.209.088,04	9,71138	4,961091	0,783258	3,750000	7,000000	32,555638	116,069820	02/03/2010
035.00 - 039.99	1673	10,20246	55.358.837,40	10,92503	4,963094	0,783304	3,750000	7,000000	37,558624	119,500883	15/06/2010
040.00 - 044.99	1743	10,62835	63.329.624,39	12,49805	4,980009	0,823412	3,500000	7,750000	42,597232	123,525177	15/10/2010
045.00 - 049.99	1849	11,27577	71.833.863,43	14,17636	4,934568	0,838449	3,500000	7,000000	47,520497	128,344029	11/03/2011
050.00 - 054.99	1624	9,90365	64.456.274,75	12,72040	4,983078	0,793946	3,500000	6,750000	52,331417	136,063355	01/11/2011
055.00 - 059.99	1395	8,50714	56.764.448,12	11,20242	5,045226	0,731452	3,750000	7,000000	57,258655	147,853866	25/10/2012
060.00 - 064.99	598	3,64679	25.327.755,29	4,99841	5,028740	0,829895	3,250000	7,000000	61,976028	161,357359	10/12/2013
065.00 - 069.99	127	0,77448	5.761.241,08	1,13698	5,023203	0,577091	3,750000	6,000000	66,873008	179,789348	24/06/2015
070.00 - 074.99	16	0,09757	915.828,07	0,16074	5,377496	0,479003	5,000000	6,000000	71,995973	189,441432	13/04/2016
075.00 - 079.99	1	0,00810	52.433,55	0,01035	5,500000	0,500000	5,500000	5,500000	75,208698	203,039014	01/08/2017

Total Cartera	18209	100,00000	506.735.879,07	100,00000
---------------	-------	-----------	----------------	-----------

Media Ponderada:			4,980120	0,788074	41,202507	125,878611	26/12/2010
Media Simple:	30.901,08		5,045510	0,828635	36,542895	116,781053	24/03/2010
Mínimo:	69,23		3,250000	0,000000	0,139938	0,032854	01/07/2000
Máximo:	282.124,15		7,750000	3,000000	75,208698	531,055441	01/10/2044

Tipos Interés, margen, principal/tasación y vida residual, son medias ponderadas por el principal pendiente.



**GESTICAIXA**

Fondo : FONCAIXA HIPOTECARIO 1

fecha proceso: 04/07/2000

ICALCLI367723

página 1.2

## Cartera de Participaciones al día 30/06/2000

### Clasificación por Principal Pendiente

Intervalo del Principal	Número PH	%	Principal Pendiente	%	Tipo Nominal	Margen s/ Referencia	Tipos Límites		Principal/Tasación	Vida Residual		
							Mínimo	Máximo		Meses	Fecha	
0,00	6.009,99	526	3,20771	2.157.445,67	0,42577	5,181642	0,945203	3,750000	7,000000	11,416110	101,675844	19/12/2008
6.010,00	12.019,99	1602	8,78948	15.088.578,19	2,97772	5,209132	0,933811	3,750000	7,000000	20,947646	93,245510	07/04/2008
12.020,00	18.029,99	2352	14,34321	35.878.094,62	7,04105	5,152389	0,905098	3,500000	7,000000	29,217876	98,678349	19/09/2008
18.030,00	24.039,99	2548	15,53848	63.547.215,45	10,58750	5,104946	0,865065	3,750000	7,500000	34,854701	109,486166	14/08/2009
24.040,00	30.049,99	2202	13,42847	59.160.064,84	11,67519	5,063370	0,825821	3,750000	7,750000	38,527502	116,828534	25/03/2010
30.050,00	36.059,99	1879	11,45871	61.831.344,98	12,22210	5,011601	0,778921	3,500000	6,750000	42,330766	125,004692	29/11/2010
36.060,00	42.069,99	1531	9,33650	59.674.644,10	11,77875	4,959695	0,770135	3,750000	7,000000	43,596055	126,981004	28/01/2011
42.070,00	48.079,99	1129	6,88499	50.652.724,09	9,99628	4,943875	0,737244	3,500000	6,500000	45,284006	131,192517	06/06/2011
48.080,00	54.089,99	883	5,38480	44.853.017,66	8,85171	4,901422	0,750356	3,250000	7,000000	46,885647	135,933463	28/10/2011
54.090,00	60.099,99	556	3,39066	31.653.949,53	6,24688	4,850558	0,728859	3,750000	6,250000	46,283925	137,029418	30/11/2011
60.100,00	66.109,99	382	2,39054	24.817.211,62	4,85819	4,901531	0,750018	3,500000	6,000000	47,101863	138,111912	02/01/2012
66.110,00	72.119,99	274	1,67094	18.900.091,92	3,72992	4,790200	0,769103	3,500000	6,000000	47,148575	139,545828	15/02/2012
72.120,00	78.129,99	164	1,00012	12.214.832,69	2,41059	4,826327	0,788099	3,750000	6,000000	46,733143	147,386293	11/10/2012
78.130,00	84.139,99	95	0,57934	7.712.457,43	1,52205	4,781357	0,747823	3,750000	6,000000	45,588636	153,007329	31/03/2013
84.140,00	90.149,99	60	0,36590	5.216.776,63	1,02953	4,782188	0,782809	3,750000	5,750000	45,020581	159,054259	01/10/2013
90.150,00	96.159,99	55	0,33541	5.104.200,67	1,00731	4,762530	0,708476	3,750000	5,500000	44,765055	149,070145	01/12/2012
96.160,00	102.169,99	33	0,20124	3.275.326,83	0,64638	4,720831	0,705148	3,500000	5,500000	42,621095	152,256202	08/03/2013
102.170,00	108.179,99	35	0,21344	3.681.767,89	0,72285	4,943500	0,687970	3,750000	6,000000	45,051463	154,100932	03/03/2013
108.180,00	114.189,99	19	0,11587	2.108.616,23	0,41613	4,909206	0,644084	4,000000	5,750000	45,467048	162,577490	16/01/2014
114.190,00	120.199,99	10	0,06098	1.178.547,32	0,23259	4,696080	0,513427	3,750000	5,500000	46,829933	159,615903	18/10/2013
120.200,00	126.209,99	9	0,05488	1.116.864,15	0,22041	5,058395	0,527050	4,750000	5,500000	49,125254	143,617799	18/06/2012
126.210,00	132.219,99	8	0,04879	1.021.753,74	0,20164	5,155403	0,407182	5,000000	5,500000	38,504146	168,013490	30/06/2014
132.220,00	138.229,99	7	0,04269	942.801,66	0,18602	4,856236	0,501187	4,250000	5,500000	43,711350	153,091865	02/04/2013
144.240,00	150.249,99	5	0,03049	730.277,55	0,14412	4,752645	0,648291	4,250000	5,250000	49,906168	143,941614	28/06/2012
150.250,00	156.259,99	4	0,02439	610.786,83	0,12054	5,125312	0,748961	5,000000	5,250000	49,738288	139,282408	07/02/2012
156.260,00	162.269,99	4	0,02439	633.930,60	0,12511	4,619843	0,876759	3,750000	5,000000	39,561530	186,866499	25/01/2016
162.270,00	168.279,99	3	0,01829	500.785,90	0,08883	5,000000	0,416998	5,000000	5,000000	58,327768	134,058021	01/09/2011
168.280,00	174.289,99	2	0,01220	344.630,85	0,06801	5,251188	0,251188	5,000000	5,500000	51,991863	167,175620	05/06/2014
174.290,00	180.299,99	1	0,00610	176.541,01	0,03484	5,000000	1,000000	5,000000	5,000000	51,369228	105,034908	01/04/2009
180.300,00	186.309,99	1	0,00610	185.846,17	0,03670	5,500000	2,000000	5,500000	5,500000	45,364868	91,071869	01/02/2008



GESTICAIXA

Fondo : FONCAIXA HIPOTECARIO 1

fecha proceso: 04/07/2000

ICALCL1367723

página 2.2

## Cartera de Participaciones al día 30/06/2000

### Clasificación por Principal Pendiente

Intervalo del Principal	Número PH	%	Principal Pendiente		Tipo Nominal	Margen s/ Referencia	Tipos Límites		Principal/Tasación	Vida Residual		
				%			Mínimo	Máximo		Meses	Fecha	
186.310,00	192.319,99	2	0,01220	379.923,96	0,07498	4,374783	0,625217	4,000000	4,750000	35,596633	135,056134	01/10/2011
192.320,00	199.329,99	2	0,01220	394.065,56	0,07777	4,872898	0,751402	4,500000	5,250000	49,566617	183,909110	27/10/2015
210.350,00	216.359,99	1	0,00610	214.296,49	0,04229	5,250000	0,500000	5,250000	5,250000	41,940450	165,026694	01/04/2014
240.400,00	246.409,99	1	0,00610	243.028,57	0,04796	5,250000	0,250000	5,250000	5,250000	43,272178	195,055441	01/10/2016
264.440,00	270.449,99	1	0,00610	269.289,27	0,05314	4,500000	1,000000	4,500000	4,500000	25,736207	110,061602	01/09/2009
276.460,00	282.469,99	2	0,01220	564.248,29	0,11135	4,750000	0,000000	4,750000	4,750000	35,875571	143,047228	01/06/2012
<b>Total Cartera</b>		<b>16398</b>	<b>100,00000</b>	<b>506.715.878,97</b>	<b>100,00000</b>							
		<b>Media Ponderada:</b>				<b>4,960120</b>	<b>0,766074</b>			<b>41,202507</b>	<b>125,878611</b>	<b>28/12/2010</b>
		<b>Media Simple:</b>		<b>30.901,08</b>		<b>5,045510</b>	<b>0,828635</b>			<b>36,542895</b>	<b>116,781053</b>	<b>24/03/2010</b>
		<b>Mínimo:</b>		<b>89,23</b>		<b>3,250000</b>	<b>0,000000</b>			<b>0,139938</b>	<b>0,032854</b>	<b>01/07/2000</b>
		<b>Máximo:</b>		<b>282.124,15</b>		<b>7,750000</b>	<b>3,000000</b>			<b>75,208698</b>	<b>531,055441</b>	<b>01/10/2044</b>

Tipos interés, margen, principal/tasación y vida residual, son medias ponderadas por el principal pendiente.





GESTICAIXA

Fondo : FONCAIXA HIPOTECARIO 1

fecha proceso: 04/07/2000

ICALCL1367723

página 1.1

## Cartera de Participaciones al día 30/06/2000

### Clasificación por Índice de referencia del tipo de interés

Índice	Número PH	%	Principal Pendiente	%	Tipo Nominal	Margen s/ Referencia	Tipos Límites		Principal/Tasación	Vida Residual		
							Mínimo	Máximo		Meses	Fecha	
Índice 053	I.R.P.H. CAJAS	9232	56,29955	281.545.664,17	65,56283	5,253304	0,468118	3,500000	7,500000	42,245633	131,499398	15/08/2011
Índice 023	MIBOR (IND.OFIC)	1920	11,70874	81.819.153,12	16,14695	4,287344	1,031401	3,250000	6,500000	42,069705	135,259157	07/10/2011
Índice 159	MIBOR(IND.OF. NO EURIB)	101	0,61593	4.714.392,12	0,93038	4,547399	1,002638	3,500000	5,250000	43,006413	138,211177	05/01/2012
Índice 009	I.R.M.H. INDICE REF. MER	5145	31,37578	198.636.669,55	27,35984	4,843005	1,286945	4,000000	7,750000	38,510971	108,508335	15/07/2009
<b>Total Cartera</b>		<b>16398</b>	<b>100,00000</b>	<b>506.715.878,97</b>	<b>100,00000</b>							
	<b>Media Ponderada:</b>					<b>4,980120</b>	<b>0,788074</b>			<b>41,202507</b>	<b>125,878611</b>	<b>26/12/2010</b>
	<b>Media Simple:</b>		<b>30,901,08</b>			<b>5,045510</b>	<b>0,828635</b>			<b>36,542895</b>	<b>116,781053</b>	<b>24/03/2010</b>
	<b>Mínimo:</b>		<b>69,23</b>			<b>3,250000</b>	<b>0,000000</b>			<b>0,139938</b>	<b>0,032854</b>	<b>01/07/2000</b>
	<b>Máximo:</b>		<b>282.124,15</b>			<b>7,750000</b>	<b>3,000000</b>			<b>75,208698</b>	<b>531,055441</b>	<b>01/10/2044</b>



GESTICAIXA

Fondo : FONCAIXA HIPOTECARIO 1

fecha proceso: 04/07/2000

ICALCLI367723

página 1.3

## Cartera de Participaciones al día 30/06/2000

### Clasificación por Fecha Amortización Final

Intervalo Fechas Amortización Final	Número PH	%	Principal Pendiente	%	Tipo Nominal	Margen s/ Referencia	Tipos Límites		Principal/Tasación	Vida Residual	
							Mínimo	Máximo		Meses	Fecha
Del 01/07/2000 al 31/12/2000	5	0,03049	3.584,08	0,00071	5,226612	0,482758	5,000000	5,500000	1,079016	3,611425	24/10/2000
Del 01/01/2001 al 30/06/2001	5	0,03049	17.079,03	0,00337	4,929300	0,894489	4,250000	5,500000	4,502821	8,172492	05/03/2001
Del 01/07/2001 al 31/12/2001	8	0,04879	40.416,03	0,00798	5,029680	0,597978	4,000000	6,000000	5,290191	14,996651	29/09/2001
Del 01/01/2002 al 30/06/2002	22	0,13416	178.314,87	0,03480	5,053292	0,651453	4,250000	5,750000	10,041614	21,040747	01/04/2002
Del 01/07/2002 al 31/12/2002	19	0,11587	184.285,47	0,03637	5,043005	0,800082	4,250000	5,750000	11,419272	26,566919	16/09/2002
Del 01/01/2003 al 30/06/2003	27	0,16465	261.335,48	0,05157	5,136187	0,852452	4,500000	6,000000	13,013599	32,756741	24/03/2003
Del 01/07/2003 al 31/12/2003	44	0,26833	616.338,46	0,12163	5,039864	0,697307	3,750000	6,000000	16,242833	38,702845	21/09/2003
Del 01/01/2004 al 30/06/2004	68	0,41468	947.079,29	0,18691	5,009722	0,791743	4,000000	6,000000	19,479715	44,429607	13/03/2004
Del 01/07/2004 al 31/12/2004	497	3,03086	8.896.684,44	1,75575	4,968745	0,867184	3,500000	7,000000	25,231743	51,574702	16/10/2004
Del 01/01/2005 al 30/06/2005	583	3,55531	11.762.339,73	2,32129	5,062319	0,830442	3,750000	6,500000	26,916426	56,292345	09/03/2005
Del 01/07/2005 al 31/12/2005	570	3,47603	11.243.374,71	2,21887	5,164562	0,912447	3,750000	7,000000	27,794107	62,471118	13/09/2005
Del 01/01/2006 al 30/06/2006	513	3,12843	11.623.584,12	2,29391	5,081391	0,809220	3,750000	6,500000	30,654578	68,601096	19/03/2006
Del 01/07/2006 al 31/12/2006	524	3,19551	11.624.069,81	2,29400	5,165698	0,786529	3,750000	7,500000	32,281667	74,565288	16/09/2006
Del 01/01/2007 al 30/06/2007	528	3,21990	12.923.612,03	2,55047	4,991213	0,727468	3,750000	6,250000	34,019310	80,507934	16/03/2007
Del 01/07/2007 al 31/12/2007	634	3,86633	16.035.572,55	3,16461	4,784030	0,992064	3,750000	6,750000	35,109668	87,080039	02/10/2007
Del 01/01/2008 al 30/06/2008	858	5,23235	22.327.113,34	4,40624	4,850263	1,085018	3,500000	6,500000	35,513702	92,540582	16/03/2008
Del 01/07/2008 al 31/12/2008	969	5,90926	26.343.139,86	5,19880	4,868128	1,122646	3,500000	6,500000	37,631244	98,476157	13/09/2008
Del 01/01/2009 al 30/06/2009	878	5,35431	26.595.243,35	5,24855	4,880107	1,016240	3,500000	6,500000	39,165589	104,692190	21/03/2009
Del 01/07/2009 al 31/12/2009	1054	6,42761	33.531.250,38	6,61737	4,939409	0,910407	3,750000	7,000000	40,303495	110,647218	18/09/2009
Del 01/01/2010 al 30/06/2010	1010	6,16929	31.381.863,50	6,19319	5,030109	0,759339	3,500000	7,750000	40,903621	118,278992	09/03/2010
Del 01/07/2010 al 31/12/2010	1074	6,54956	34.820.093,01	6,87172	5,073770	0,704871	3,500000	7,000000	42,419516	122,511189	14/09/2010
Del 01/01/2011 al 30/06/2011	996	6,07391	34.011.840,71	6,71217	5,067538	0,598328	3,750000	6,500000	42,931215	128,530987	17/03/2011
Del 01/07/2011 al 31/12/2011	945	5,76290	32.633.227,67	6,44014	5,139975	0,552579	3,750000	6,500000	45,262159	134,730419	21/09/2011
Del 01/01/2012 al 30/06/2012	1196	7,28357	43.925.322,03	8,66863	4,985645	0,624761	3,500000	6,000000	46,199656	140,829301	19/03/2012
Del 01/07/2012 al 31/12/2012	866	5,28113	33.568.509,80	6,62472	4,770981	0,768759	3,250000	6,000000	46,482224	146,615360	17/09/2012
Del 01/01/2013 al 30/06/2013	513	3,12843	19.535.640,33	3,85534	4,797977	0,842099	3,750000	6,500000	48,700472	151,916582	25/02/2013
Del 01/07/2013 al 31/12/2013	288	1,75631	10.987.768,39	2,16843	4,820347	1,049294	3,750000	6,500000	45,547008	158,257465	06/09/2013
Del 01/01/2014 al 30/06/2014	150	0,91475	5.390.464,99	1,06380	5,031836	1,144989	4,000000	6,500000	42,612610	165,113423	03/04/2014
Del 01/07/2014 al 31/12/2014	200	1,21966	7.119.278,23	1,40498	5,204741	0,792058	3,750000	7,000000	44,400011	170,526009	15/09/2014
Del 01/01/2015 al 30/06/2015	205	1,25015	7.746.220,85	1,52871	5,140447	0,678970	3,750000	6,750000	46,895826	176,084202	03/03/2015



GESTICAIXA

Fondo : FONCAIXA HIPOTECARIO 1

fecha proceso: 04/07/2000

ICALCL1367723

página 2.3

## Cartera de Participaciones al día 30/06/2000

### Clasificación por Fecha Amortización Final

Intervalo Fechas Amortización Final	Número PH	%	Principal Pendiente	%	Tipo Nominal	Margen s/ Referencia	Tipos Límites		Principal/ Tasación	Vida Residual	
							Mínimo	Máximo		Meses	Fecha
Del 01/07/2015 al 31/12/2015	177	1,07940	7.168.838,94	1,41477	5,188736	0,591533	3,750000	6,250000	45,160514	182,375793	11/09/2015
Del 01/01/2016 al 30/06/2016	159	0,96963	8.472.810,16	1,27740	5,084569	0,594752	3,750000	6,000000	47,515961	188,353602	11/03/2016
Del 01/07/2016 al 31/12/2016	175	1,06720	7.637.171,52	1,50719	5,181353	0,470039	3,750000	6,000000	46,710756	194,545817	15/09/2016
Del 01/01/2017 al 30/06/2017	242	1,47579	9.614.223,66	1,89736	5,007869	0,572463	3,750000	5,750000	49,506000	200,467053	14/03/2017
Del 01/07/2017 al 31/12/2017	104	0,63422	5.108.263,30	1,00811	4,973335	0,641603	3,750000	5,500000	49,659807	206,527690	15/09/2017
Del 01/01/2018 al 30/06/2018	54	0,32931	2.863.003,79	0,66501	4,911547	0,644507	3,500000	5,750000	52,106360	212,488090	15/03/2018
Del 01/07/2018 al 31/12/2018	22	0,13418	1.317.694,51	0,26005	4,772280	0,607376	3,750000	5,500000	45,791442	218,029931	31/08/2018
Del 01/01/2019 al 30/06/2019	16	0,09757	703.838,87	0,13886	4,983560	0,970843	4,250000	6,000000	48,977392	224,538685	17/03/2019
Del 01/07/2019 al 31/12/2019	15	0,09147	763.584,42	0,15069	5,071426	0,716216	4,000000	6,000000	46,991879	229,883815	27/08/2019
Del 01/01/2020 al 30/06/2020	11	0,06708	623.555,02	0,12306	5,025084	0,480391	4,250000	5,500000	42,700016	237,084925	02/04/2020
Del 01/07/2020 al 31/12/2020	10	0,06098	400.266,54	0,07899	5,023352	0,542047	3,750000	6,000000	47,808048	242,285007	07/09/2020
Del 01/01/2021 al 30/06/2021	16	0,09757	703.471,90	0,13883	4,881412	0,562740	3,750000	5,500000	46,366928	247,851217	23/02/2021
Del 01/07/2021 al 31/12/2021	23	0,14026	974.328,86	0,19228	5,104600	0,451582	4,000000	5,500000	46,658944	254,517291	14/09/2021
Del 01/01/2022 al 30/06/2022	31	0,18905	1.389.653,45	0,27030	5,137625	0,495289	4,250000	5,750000	50,814906	261,154696	04/04/2022
Del 01/07/2022 al 31/12/2022	20	0,12197	953.891,29	0,18825	4,620347	0,758851	3,750000	5,500000	51,140270	266,870202	19/09/2022
Del 01/01/2023 al 30/06/2023	8	0,04879	447.886,30	0,08841	5,107868	0,587898	4,500000	5,750000	50,892040	274,132941	04/05/2023
Del 01/07/2023 al 31/12/2023	8	0,03659	419.435,61	0,08278	4,217732	0,782268	4,000000	5,000000	53,652194	278,635939	18/09/2023
Del 01/07/2024 al 31/12/2024	0	0,00000	259.959,59	0,05110	5,055940	0,999000	5,000000	5,500000	49,256920	280,562202	18/09/2024
Del 01/01/2025 al 30/06/2025	8	0,04879	496.717,37	0,09803	4,323753	0,751349	3,250000	5,500000	52,776762	297,283491	08/04/2025
Del 01/07/2025 al 31/12/2025	3	0,01829	95.528,48	0,01885	5,120151	1,213768	5,000000	6,000000	49,498873	303,036767	30/09/2025
Del 01/01/2026 al 30/06/2026	4	0,02439	126.383,42	0,02494	5,126200	0,522712	5,000000	5,500000	45,050432	308,193536	06/03/2026
Del 01/07/2026 al 31/12/2026	5	0,03049	126.822,90	0,02503	5,559254	0,583017	5,000000	6,000000	49,437653	313,834248	19/08/2026
Del 01/01/2027 al 30/06/2027	19	0,11587	819.983,83	0,16182	5,044212	0,388391	4,750000	5,500000	48,288508	320,447549	14/03/2027
Del 01/07/2027 al 31/12/2027	9	0,05488	655.908,40	0,12944	4,077722	0,974093	4,000000	5,500000	48,114391	326,874186	26/09/2027
Del 01/01/2028 al 30/06/2028	2	0,01220	100.149,41	0,01976	5,043206	0,347735	4,750000	5,500000	55,373789	332,005688	29/02/2028
Del 01/01/2029 al 30/06/2029	1	0,00610	88.233,04	0,01741	4,750000	1,000000	4,750000	4,750000	59,436202	342,078029	01/01/2029
Del 01/01/2030 al 30/06/2030	1	0,00610	111.092,38	0,02192	5,250000	0,250000	5,250000	5,250000	39,169775	356,006214	01/03/2030
Del 01/01/2044 al 30/06/2044	1	0,00610	7.123,33	0,00141	5,000000	0,500000	5,000000	5,000000	8,441151	526,028747	30/04/2044



GESTICAIXA

Fondo : FONCAIXA HIPOTECARIO I

fecha proceso: 04/07/2000

ICALCL1367723

página 3.3

## Cartera de Participaciones al día 30/06/2000

### Clasificación por Fecha Amortización Final

Intervalo Fechas Amortización Final	Número PH	%	Principal Pendiente		Tipo Nominal	Margen s/ Referencia	Tipos Límites		Principal/Tasación	Vida Residual	
				%			Mínimo	Máximo		Meses	Fecha
Del 01/07/2044 al 31/12/2044	1	0,00610	14.740,29	0,00291	5,000000	0,500000	5,000000	5,000000	17,143702	531,055441	01/10/2044
<b>Total Cartera</b>	<b>16398</b>	<b>100,00000</b>	<b>506.715.878,97</b>	<b>100,00000</b>							
			<b>Media Ponderada:</b>		<b>4,980120</b>	<b>0,788074</b>			<b>41,202507</b>	<b>125,878611</b>	<b>26/12/2010</b>
			<b>Media Simple:</b>	<b>30,901,08</b>	<b>5,045510</b>	<b>0,828635</b>			<b>36,542895</b>	<b>116,781053</b>	<b>24/03/2010</b>
			<b>Mínimo:</b>	<b>89,23</b>	<b>3,250000</b>	<b>0,000000</b>			<b>0,139938</b>	<b>0,032854</b>	<b>01/07/2000</b>
			<b>Máximo:</b>	<b>282.124,15</b>	<b>7,750000</b>	<b>3,000000</b>			<b>75,208698</b>	<b>531,055441</b>	<b>01/10/2044</b>

Tipos interés, margen, principal/tasación y vida residual, son medias ponderadas por el principal pendiente.



GESTICAIXA

Fondo : FONCAIXA HIPOTECARIO I

fecha proceso: 04/07/2000

ICALCLI367723

página 1.3

## Cartera de Participaciones al día 30/06/2000

### Clasificación Geográfica

Provincia/Comunidad Autónoma	Número PH	%	Principal	Pendiente	%	Tipo Nominal	Margen al Referencia	Tipos Límites		Principal/Tasación	Vida Residual	
								Mínimo	Máximo		Meses	Fecha
04 ALMERIA	45	0,27442	1.381.322,77	0,27260		5,185204	0,525165	4,000000	6,500000	49,568802	129,452371	14/04/2011
11 CADIZ	329	2,00634	9.576.947,46	1,89000		4,966322	0,705685	3,750000	6,500000	47,189679	125,228109	06/12/2010
14 CORDOBA	133	0,81107	3.437.436,35	0,67838		5,005132	0,730216	4,000000	7,000000	45,986483	126,252931	06/01/2011
18 GRANADA	291	1,77461	7.883.494,25	1,55580		5,209089	1,012468	4,000000	7,000000	43,778070	118,393272	12/05/2010
21 HUELVA	114	0,69521	2.625.484,93	0,51814		5,231368	0,934918	4,000000	6,750000	43,353322	120,165806	05/07/2010
23 JAEN	117	0,71350	2.420.890,94	0,47776		5,172406	0,750550	4,000000	7,000000	44,464233	122,272537	07/09/2010
29 MÁLAGA	247	1,50628	7.135.389,29	1,40816		5,039890	0,852805	3,750000	7,000000	44,186034	120,067675	02/07/2010
41 SEVILLA	365	2,22588	10.155.867,03	2,00425		4,919005	0,829338	3,750000	7,000000	43,543739	118,392677	12/05/2010
ANDALUCIA	1841	10,00730	44.616.833,02	8,80610		5,052176	0,848139	3,750000	7,000000	44,828538	121,355451	10/08/2010
22 HUESCA	58	0,35370	2.041.113,50	0,40281		4,913507	0,586898	4,000000	6,000000	55,560341	149,296789	08/12/2012
44 TERUEL	4	0,02439	116.833,40	0,02306		4,918836	0,130240	4,500000	5,500000	48,774718	117,440996	13/04/2010
50 ZARAGOZA	632	3,85413	25.227.465,47	4,97862		4,923048	0,590180	3,500000	6,500000	48,262475	146,136038	03/09/2012
ARAGON	694	4,23220	27.386.412,37	5,40450		4,922226	0,587255	3,500000	6,500000	48,875336	146,234804	08/09/2012
33 ASTURIAS	213	1,29894	6.487.011,71	1,28021		5,001804	0,423346	3,750000	6,500000	50,346879	153,892603	27/04/2013
PRINCIPADO DE ASTURIAS	213	1,29880	6.487.011,71	1,28020		5,001804	0,423346	3,750000	6,500000	50,346879	153,892603	27/04/2013
07 BALEARES	790	4,81766	20.384.668,60	4,02290		5,219401	0,783599	3,500000	7,000000	41,402178	117,594411	18/04/2010
BALEARES	790	4,81770	20.384.668,60	4,02290		5,219401	0,783599	3,500000	7,000000	41,402178	117,594411	18/04/2010
35 LAS PALMAS	269	1,64044	8.310.673,09	1,64011		5,519519	1,061841	4,000000	7,000000	45,787110	121,716449	22/08/2010
38 TENERIFE	305	1,85998	8.914.081,35	1,75919		5,194900	0,903826	3,750000	7,000000	46,429972	129,031945	01/04/2011
CANARIAS	674	3,50040	17.224.754,44	3,39930		6,347030	0,877878	3,750000	7,000000	46,128705	126,517662	18/12/2010
39 SANTANDER	293	1,78680	7.870.588,98	1,55325		4,852911	0,875058	3,750000	6,500000	40,748682	124,139727	03/11/2010
CANTABRIA	293	1,78680	7.870.588,98	1,55330		4,852911	0,875058	3,750000	6,500000	40,748682	124,139727	03/11/2010
02 ALBACETE	37	0,22564	939.701,03	0,18545		5,078460	0,751344	3,750000	7,000000	47,077499	122,293622	08/09/2010
13 CIUDAD REAL	90	0,54885	2.456.025,30	0,48469		5,305489	0,731474	4,000000	6,500000	43,958181	123,320179	09/10/2010
16 CUENCA	10	0,06088	309.253,95	0,06103		4,557125	1,024492	3,750000	5,000000	44,740464	114,651222	18/01/2010
19 GUADALAJARA	25	0,15246	935.712,55	0,18466		4,860157	0,654002	3,750000	5,500000	50,785927	133,915136	28/08/2011
45 TOLEDO	163	0,99402	4.832.782,79	0,95375		5,182450	0,856520	3,750000	6,750000	47,141498	130,703955	22/05/2011
CASTILLA-LA MANCHA	325	1,98200	9.473.476,62	1,86960		5,160423	0,799508	3,750000	7,000000	46,459140	127,464817	12/02/2011
05 AVILA	9	0,05488	408.517,75	0,08062		4,902465	0,208695	4,500000	5,000000	48,041643	161,335990	09/12/2013
09 BURGOS	26	0,15856	770.832,95	0,15212		4,813327	0,846603	3,750000	5,750000	40,119091	109,160495	04/08/2009

## Cartera de Participaciones al día 30/06/2000

### Clasificación Geográfica

Provincia/Comunidad Autónoma	Número PH	%	Principal	Pendiente	%	Tipo Nominal	Margen s/ Referencia	Tipos Límites		Principal/Tasación	Vida Residual	
								Mínimo	Máximo		Meses	Fecha
24 LEON	175	1,06720	4.835.663,60	0,95431	4,897892	0,790156	4,000000	6,000000	42,430442	138,638392	18/01/2012	
34 PALENCIA	18	0,10977	402.543,25	0,07944	5,013071	0,526201	4,000000	5,750000	44,109532	121,526200	15/08/2010	
37 SALAMANCA	16	0,09757	567.829,13	0,11202	4,653779	0,288236	4,000000	5,250000	43,538143	130,453349	14/05/2011	
40 SEGOVIA	15	0,09147	597.045,44	0,11783	4,887729	0,705366	4,000000	5,500000	42,277343	111,715909	21/10/2009	
42 SORIA	5	0,03049	157.554,07	0,03109	4,582331	0,369260	4,000000	4,750000	32,852703	91,629806	17/02/2008	
47 VALLADOLID	47	0,28662	1.523.641,66	0,30069	4,786229	0,510095	4,000000	5,750000	41,907451	126,201995	05/01/2011	
49 ZAMORA	23	0,14026	550.464,84	0,10863	4,819112	0,733725	4,000000	6,000000	41,931931	109,677893	20/08/2009	
<b>CASTILLA Y LEON</b>	<b>334</b>	<b>2,03880</b>	<b>9.813.892,89</b>	<b>1,93890</b>	<b>4,959827</b>	<b>0,687208</b>	<b>3,760000</b>	<b>6,000000</b>	<b>42,287092</b>	<b>129,883873</b>	<b>30/04/2011</b>	
08 BARCELONA	4862	29,84998	141.554.404,40	27,93566	5,064761	0,771013	3,250000	7,750000	36,708943	125,093736	02/12/2010	
17 GIRONA	827	5,04330	23.188.063,02	4,57616	5,099341	0,701255	3,750000	6,500000	38,236352	122,656912	19/09/2010	
25 LERIDA	479	2,92109	13.698.644,17	2,70342	5,079186	0,676879	3,750000	7,500000	39,205397	125,776657	23/12/2010	
43 TARRAGONA	645	3,93341	17.083.865,11	3,37149	5,093768	0,829945	3,500000	7,000000	39,637536	123,190599	05/10/2010	
<b>CATALUNYA</b>	<b>6813</b>	<b>41,54780</b>	<b>196.524.876,70</b>	<b>38,68870</b>	<b>5,072719</b>	<b>0,781506</b>	<b>3,260000</b>	<b>7,760000</b>	<b>37,348684</b>	<b>124,665781</b>	<b>18/11/2010</b>	
06 BADAJOZ	29	0,17685	642.530,30	0,12680	4,794191	0,512912	4,000000	7,000000	39,386957	116,537722	17/03/2010	
10 CACERES	19	0,11587	567.205,83	0,11194	4,683931	0,399658	4,000000	5,500000	47,267159	139,978371	28/02/2012	
<b>EXTREMADURA</b>	<b>48</b>	<b>0,29270</b>	<b>1.209.736,13</b>	<b>0,23870</b>	<b>4,760546</b>	<b>0,469082</b>	<b>4,000000</b>	<b>7,000000</b>	<b>42,506204</b>	<b>126,816312</b>	<b>24/12/2010</b>	
15 LA CORUÑA	130	0,79278	4.579.659,41	0,90379	4,763893	0,695392	4,000000	6,000000	41,841654	133,264541	08/08/2011	
27 LUGO	32	0,19515	777.553,89	0,15345	5,012156	0,596764	4,000000	6,000000	45,374654	140,145210	04/02/2012	
32 ORENSE	5	0,03049	164.327,11	0,03243	4,530855	0,553272	4,000000	4,750000	46,280427	125,986445	30/12/2010	
36 PONTEVEDRA	126	0,76839	3.249.347,61	0,64126	4,771644	0,818501	3,750000	5,750000	41,327613	132,308507	10/07/2011	
<b>GALICIA</b>	<b>293</b>	<b>1,78680</b>	<b>8.770.887,82</b>	<b>1,73080</b>	<b>4,790383</b>	<b>0,735136</b>	<b>3,750000</b>	<b>6,000000</b>	<b>42,082373</b>	<b>133,480858</b>	<b>14/08/2011</b>	
28 MADRID	2418	14,74570	96.814.452,93	19,10626	4,695751	0,865000	3,250000	6,250000	40,093333	121,876728	26/08/2010	
<b>COMUNIDAD DE MADRID</b>	<b>2418</b>	<b>14,74570</b>	<b>96.814.452,93</b>	<b>19,10630</b>	<b>4,695761</b>	<b>0,865000</b>	<b>3,250000</b>	<b>6,250000</b>	<b>40,093333</b>	<b>121,876728</b>	<b>26/08/2010</b>	
30 MURCIA	304	1,85398	7.615.823,55	1,50298	5,170845	0,904916	4,000000	6,000000	45,861244	117,778950	23/04/2010	
<b>REGION DE MURCIA</b>	<b>304</b>	<b>1,85390</b>	<b>7.615.823,55</b>	<b>1,50300</b>	<b>5,170845</b>	<b>0,904916</b>	<b>4,000000</b>	<b>6,000000</b>	<b>45,861244</b>	<b>117,778950</b>	<b>23/04/2010</b>	
31 NAVARRA	122	0,74399	3.841.913,11	0,75820	4,778218	0,775652	4,000000	6,000000	39,497838	117,692284	21/04/2010	
<b>COMUNIDAD FORAL DE NAVARRA</b>	<b>122</b>	<b>0,74400</b>	<b>3.841.913,11</b>	<b>0,75820</b>	<b>4,778218</b>	<b>0,775652</b>	<b>4,000000</b>	<b>6,000000</b>	<b>39,497838</b>	<b>117,692284</b>	<b>21/04/2010</b>	
01 ALAVA	11	0,06708	432.213,56	0,08530	5,100791	0,718937	4,500000	5,500000	32,399110	127,887126	25/02/2011	
20 GUIPUZCOA	31	0,18905	1.194.539,54	0,23574	4,906044	0,684731	4,000000	6,000000	36,607219	120,445264	14/07/2010	



GESTICAIXA

Fondo: FONCAIXA HIPOTECARIO 1

fecha proceso: 04/07/2000

ICALCL1367723

página 3.3



FonCaixa

### Cartera de Participaciones al día 30/06/2000 Clasificación Geográfica

Provincia/Comunidad Autónoma	Número PH	%	Principal Pendiente		Tipo Nominal	Margen s/ Referencia	Tipos Límites		Principal/Tasación	Vida Residual	
			%				Mínimo	Máximo		Meses	Fecha
48 VIZCAYA	60	0,36590	1.625.038,88	0,32070	4,833708	0,694987	4,000000	6,000000	33,442331	117,088152	02/04/2010
PAIS VASCO	102	0,62200	3.261.789,98	0,64170	4,884484	0,694463	4,000000	6,000000	34,281706	118,273046	08/06/2010
26 LA RIOJA	106	0,64642	3.864.887,82	0,76273	4,817166	0,677822	4,000000	5,500000	45,678129	125,512076	15/12/2010
LAS RIOJA	166	0,64640	3.864.887,82	0,76270	4,817186	0,677822	4,000000	5,500000	46,678129	125,512076	15/12/2010
03 ALICANTE	408	2,49421	11.355.940,46	2,24109	5,146702	0,761405	3,500000	6,750000	46,520327	123,747039	22/10/2010
12 CASTELLON	120	0,73180	3.484.706,39	0,68770	5,121291	0,768327	4,000000	6,000000	46,578428	126,297717	08/01/2011
46 VALENCIA	799	4,87255	27.724.126,86	5,47134	4,876864	0,836032	3,750000	6,500000	47,485587	135,971022	29/10/2011
COMUNIDAD VALENCIANA	1328	8,08880	42.564.773,71	8,40010	4,982056	0,806830	3,500000	6,750000	47,106332	131,332162	10/08/2011
<b>Total Cartera</b>	<b>16398</b>	<b>100,00000</b>	<b>506.715.878,97</b>	<b>100,00000</b>							
					Media Ponderada:	4,980120	0,788074		41,202507	125,878611	26/12/2010
					Media Simple:	5,045510	0,828635		38,542895	116,761053	24/03/2010
					Mínimo:	3,250000	0,000000		0,139938	0,032854	01/07/2000
					Máximo:	7,750000	3,000000		75,208698	531,055441	01/10/2044

## INFORMES DE LAS PARTICIPACIONES HIPOTECARIAS

### SITUACIÓN DE LA CARTERA

Tipo interés, margen, vida residual y vida residual, con medias ponderadas por el principal pendiente.



GESTICAIXA

Fondo : FONCAIXA HIPOTECARIO 1

fecha proceso: 04/07/2000

ICALCL1365408

página 1.1

## Movimiento Mensual Cartera de Participaciones

Fecha	Amortizaciones		Principal Pendiente		Num PH
	Ordinarias (1)	Anticipaciones (2)	Importe	% sobre Inicial	
Saldo Anterior			551.536.282,08	91,9223	
31/01/2000	3.890.719,30	4.981.462,82	542.664.100,15	90,4437	16950
29/02/2000	3.550.258,39	3.877.154,18	535.236.687,61	89,2058	16834
31/03/2000	3.662.014,82	4.134.621,11	527.440.051,68	87,9063	16713
30/04/2000	3.634.014,40	3.219.938,67	520.586.098,61	86,7640	16609
31/05/2000	3.547.512,32	3.194.859,68	513.843.726,62	85,6403	16508
30/06/2000	3.964.504,09	3.163.343,56	506.715.878,97	84,4523	16398
	22.249.023,32	22.571.379,80			

Notas: (1) Incluye cuotas de principal vencidas y no cobradas.

(2) Cuotas de principal con vencimiento en el mes de la anticipación se incluyen en amortización ordinaria.



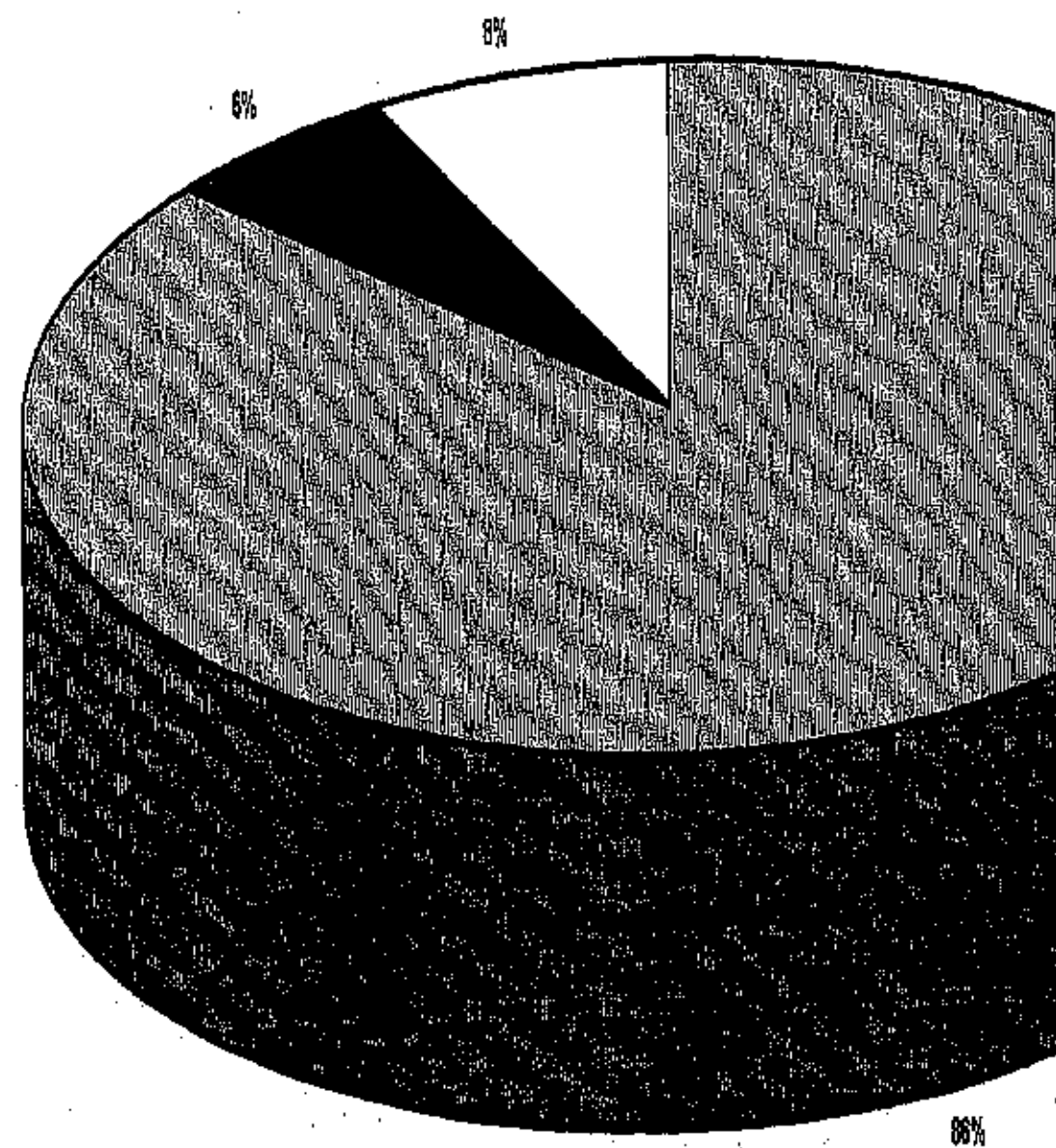
## Amortización Anticipada y Tasa de Prepago

Fecha	Principal Pendiente (1)	% Sobre Inicial	Amortización de Principal Anticipada (Prepago) (2)	Datos del Mes		Datos de 3 Meses		Datos de 6 Meses		Datos de 12 Meses	
				% Tasa Mensual	% Tasa Anual Equivalente	% Tasa Mensual Constante	% Tasa Anual Equivalente	% Tasa Mensual Constante	% Tasa Anual Equivalente	% Tasa Mensual Constante	% Tasa Anual Equivalente
31/01/2000	542.664.100,15	90,44365	4.981.462,62	0,90320	10,31586	0,99769	11,33671	0,90799	10,36791		
29/02/2000	535.236.687,61	89,20575	3.877.154,16	0,71447	8,24459	0,98156	11,16318	0,92380	10,53931		
31/03/2000	527.440.051,68	87,90632	4.134.621,11	0,77248	8,88594	0,79675	9,15295	0,89583	10,23585		
30/04/2000	520.586.098,61	86,76399	3.219.938,67	0,61048	7,08477	0,69917	8,07478	0,84854	9,72048		
31/05/2000	513.843.726,62	85,64027	3.194.859,68	0,61370	7,12089	0,66558	7,70101	0,82370	9,44865		
30/06/2000	506.715.878,97	84,45230	3.163.343,56	0,61562	7,14241	0,61327	7,11600	0,70505	8,14011		

(1) Saldo de Fin de Mes.

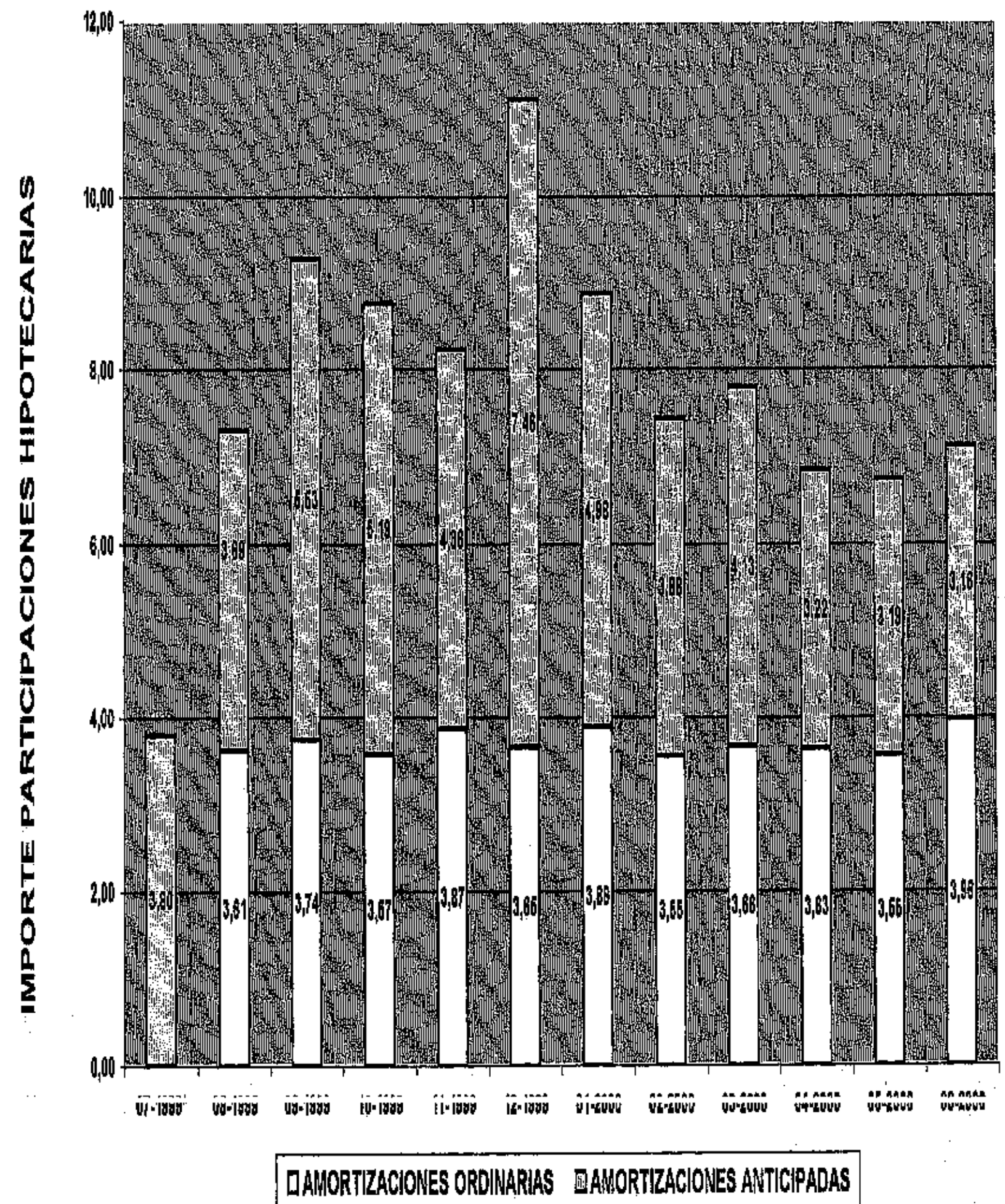
(2) Amortización de principal realizada durante el mes menos amortización de principal esperada al inicio del mes.

### AMORTIZACION DE PARTICIPACIONES HIPOTECARIAS A 30 DE JULIO



■ PARTICIPACIONES HIPOTECARIAS ■ AMORTIZACIONES ORDINARIAS □ AMORTIZACIONES ANTICIPADAS

### CUADRO DE AMORTIZACIÓN DE PARTICIPACIONES HIPOTECARIAS



□ AMORTIZACIONES ORDINARIAS ■ AMORTIZACIONES ANTICIPADAS

\* Fecha Constitución 14 de Julio de 1999.

Los importes de las Participaciones Hipotecarias están expresados en millones de Euros.



GESTICAIXA

Fondo: FONCAIXA HIPOTECARIO 1

fecha proceso: 05/07/2000

ICALCLI365728

página 1.2

## Movimiento Mensual Impagados

Fecha	Incorporaciones			Recuperaciones			SALDO		
	Principal	Intereses	Total	Principal	Intereses	Total	Principal	Intereses	Total
Saldo anterior							8.416,36	5.832,32	14.248,68
31/01/2000	512.270,03	354.619,51	866.889,54	505.709,45	348.991,75	854.701,20	15.314,92	11.460,07	26.774,99
29/02/2000	676.978,71	432.240,10	1.109.218,81	676.214,03	434.209,48	1.110.423,51	15.741,62	9.490,69	25.232,31
31/03/2000	684.822,50	432.752,15	1.117.574,65	685.584,21	432.102,46	1.117.686,67	14.979,91	10.140,38	25.120,29
30/04/2000	589.344,62	365.775,89	955.120,51	580.589,52	362.087,06	942.676,58	23.735,01	13.829,22	37.564,23
31/05/2000	664.799,83	411.883,08	1.076.682,91	666.957,95	412.232,13	1.079.190,08	21.576,89	13.460,16	35.037,05
30/06/2000	657.851,50	400.633,85	1.058.285,35	658.895,98	400.035,55	1.056.731,53	22.532,41	14.058,46	36.590,87
	3.785.867,19	2.397.884,58	6.183.751,77	3.771.751,14	2.389.658,43	6.161.409,57			





GESTICAIXA

Fondo : FONCAIXA HIPOTECARIO 1

fecha proceso: 04/07/2000

ICALCL1389598

página 1.1

## Impagados al 30/06/2000

### Clasificación por Antigüedad. Primera Cuota Vencida y no Pagada

Antigüedad Deuda	Número Recibos	IMPORTE IMPAGADO	IMPORTE IMPAGADO	IMPORTE IMPAGADO	IMPORTE EN DUDOSOS	IMPORTE EN DUDOSOS	IMPORTE EN DUDOSOS	Importe Provisionado
		Principal	Intereses Ordinarios	Total	Principal	Intereses	Total	
Hasta 1 mes	46	8.636,62	4.276,79	12.913,41	0,00	0,00	0,00	0,00
De 1 a 2 meses	20	3.653,81	1.762,40	5.416,21	0,00	0,00	0,00	0,00
De 2 a 3 meses	9	1.996,24	1.296,60	3.292,84	0,00	0,00	0,00	0,00
De 3 a 6 meses	9	1.234,22	926,38	2.160,60	0,00	0,00	0,00	0,00
De 6 a 12 meses	20	0,00	0,00	0,00	7.011,52	5.796,30	12.807,82	0,00
Desde 12 meses	0	0,00	0,00	0,00	0,00	0,00	0,00	0,00
<b>Totales</b>	<b>104</b>	<b>15.520,89</b>	<b>8.262,16</b>	<b>23.783,05</b>	<b>7.011,52</b>	<b>5.796,30</b>	<b>12.807,82</b>	<b>0,00</b>

Antigüedad Deuda	Número Préstamos	IMPORTE IMPAGADO	IMPORTE IMPAGADO	IMPORTE IMPAGADO	Deuda Pendiente Vencer	Deuda Total	Valor Tasación Inmueble	%Deuda / Tasación
		Principal	Intereses ord. y otros	Total				
Hasta 1 mes	46	8.636,62	4.451,18	13.087,80	1.430.541,60	1.443.629,40	3.512.557,04	41,09910
De 1 a 2 meses	10	3.653,81	1.859,55	5.513,36	278.513,14	284.026,50	646.504,06	43,93267
De 2 a 3 meses	3	1.996,24	1.391,16	3.387,40	112.666,09	116.053,49	313.908,62	36,97047
De 3 a 6 meses	2	1.234,22	1.011,05	2.245,27	43.999,78	46.245,05	97.226,73	47,56462
De 6 a 12 meses	2	7.011,52	8.214,66	15.226,18	120.411,84	135.638,02	263.952,50	51,38729
Desde 12 meses	0	0,00	0,00	0,00	0,00	0,00	0,00	0,00000
<b>Totales</b>	<b>63</b>	<b>22.532,41</b>	<b>16.927,60</b>	<b>39.460,01</b>	<b>1.986.132,46</b>	<b>2.025.592,47</b>	<b>4.834.147,95</b>	<b>41,90175</b>



FonCaixa Hipotecario 1, F.T.H.

## **INFORMES DE LOS BONOS DE TITULIZACIÓN HIPOTECARIA**



GESTICAIXA

Fondo : FONCAIXA HIPOTECARIO 1

fecha proceso: 05/07/2000

ICALCL1365955

página 1.2

## Bonos de Titulización Hipotecaria Serie A

Número de Bonos: 5853													
Código ISIN: ES0338617006													
Fecha Pago	% Tipo Interés Nominal	Cupón por Bono		Intereses Totales		Amortización por Bono			Amortización Total		Principal Devengado Amortización	Principal Amortizado	Déficit Amortización
		Bruto	Neto (1)	Pagados	Impagados	Amortizado	Principal Pendiente	% sobre Emisión	Amortizado	Principal Pendiente			
15/06/2000	3,98360 %	885,14	885,14	5.180.888,46	0,00	3.574,11	84.579,30	84,58 %	20.919.256,73	405.042.637,23	20.919.256,73	20.919.256,73	0,00
15/03/2000	3,85510 %	846,33	846,33	4.953.589,09	0,00	4.720,11	88.153,41	88,15 %	27.628.822,43	515.961.893,96	27.628.822,43	27.628.822,43	0,00
15/12/1999	2,88250 %	698,84	698,84	4.090.324,83	0,00	4.370,17	92.873,52	92,87 %	25.578.601,62	543.588.718,39	25.578.601,62	25.578.601,62	0,00
15/09/1999	2,88860 %	443,18	443,18	2.589.946,97	0,00	2.756,31	97.243,69	97,24 %	16.132.681,99	569.167.318,01	16.132.681,99	16.132.681,99	0,00
21/07/1999							100.000,00			585.300.000,00			

(1) : Aplicable para Personas Jurídicas



GESTICAIXA

Fondo : FONCAIXA HIPOTECARIO 1

fecha proceso: 05/07/2000

ICALCL1365955

página 2.2

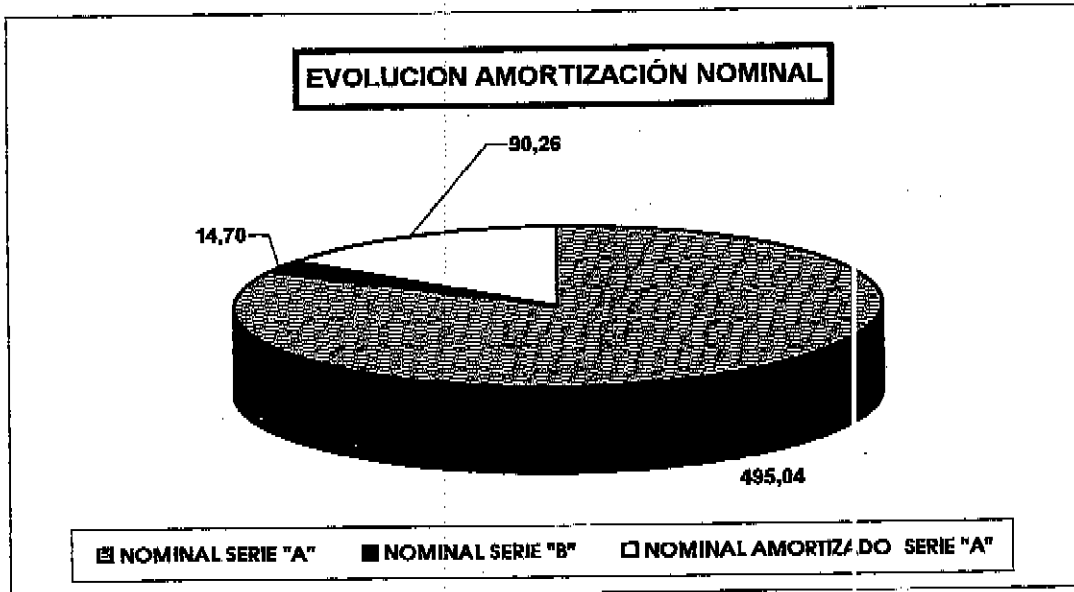
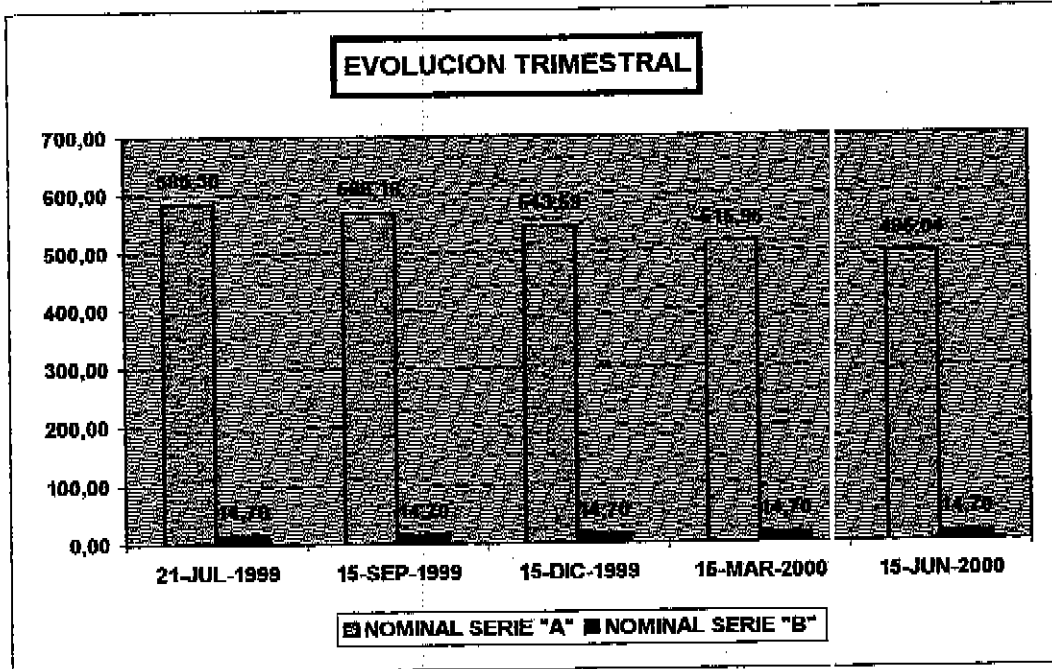
## Bonos de Titulización Hipotecaria Serie B

Número de Bonos: 147													
Código ISIN: ES0338617014													
Fecha Pago	% Tipo Interés Nominal	Cupón por Bono		Intereses Totales		Amortización por Bono			Amortización Total		Principal Devengado Amortización	Principal Amortizado	Déficit Amortización
		Bruto	Neto (1)	Pagados	Impagados	Amortizado	Principal Pendiente	% sobre Emisión	Amortizado	Principal Pendiente			
15/06/2000	4,23700 %	1.067,98	1.067,98	156.989,56	0,00	0,00	100.000,00	100,00 %	0,00	14.700.000,00	0,00	0,00	0,00
15/03/2000	3,90850 %	974,45	974,45	143.243,85	0,00	0,00	100.000,00	100,00 %	0,00	14.700.000,00	0,00	0,00	0,00
15/12/1999	3,13600 %	781,85	781,85	114.932,25	0,00	0,00	100.000,00	100,00 %	0,00	14.700.000,00	0,00	0,00	0,00
15/09/1999	3,14200 %	482,06	482,06	70.662,86	0,00	0,00	100.000,00	100,00 %	0,00	14.700.000,00	0,00	0,00	0,00
21/07/1999							100.000,00			14.700.000,00			

(1): Aplicable para Personas Jurídicas



# BONOS DE TITULIZACIÓN HIPOTECARIA



Los importes de los Bonos de Titulación Hipotecaria están expresados en Millones de Euros.

## Bonos de Titulización Hipotecaria al día 30/06/2000

Vida media y amortización final estimados según diferentes tasas constantes de amortización anticipada

TASA AMORTIZACIÓN ANTICIPADA										
% mensual constante		0.00	0.61	0.75	1.00	1.25	1.50	1.75	2.00	
% anual equivalente		0.00	7.12	8.64	11.36	14.01	16.59	19.09	21.53	
<b>BONOS SERIE A</b>		(ISIN : ES0338817006)								
Sin ejercicio amortización opcional										
Vida media	años	5.42	3.43	3.18	2.86	2.59	2.38	2.17	2.01	
	fecha	19/12/2004	24/12/2002	24/09/2002	30/05/2002	15/02/2002	04/12/2001	21/09/2001	24/07/2001	
Amortización Final	años	14.92	8.41	7.91	7.16	6.65	6.16	5.91	5.41	
	fecha	16/06/2014	17/12/2007	15/06/2007	15/09/2006	15/03/2006	15/09/2005	15/06/2005	15/12/2004	
Con ejercicio amortización opcional (1)										
Vida media	años	4.43	2.81	2.63	2.33	2.11	1.99	1.74	1.64	
	fecha	23/12/2003	10/05/2002	06/03/2002	17/11/2001	30/06/2001	23/06/2001	15/04/2001	08/03/2001	
Amortización Final	años	11.41	7.41	6.91	6.41	5.91	5.41	4.91	4.65	
	fecha	15/12/2010	15/12/2008	15/06/2006	15/12/2005	15/08/2005	15/12/2004	15/06/2004	15/03/2004	
<b>BONOS SERIE B</b>		(ISIN : ES0338817014)								
Sin ejercicio amortización opcional										
Vida media	años	17.43	8.02	7.76	6.01	5.85	4.64	5.01	4.95	
	fecha	20/12/2016	25/07/2007	20/04/2007	22/07/2005	29/06/2005	09/03/2004	24/07/2004	30/06/2004	
Amortización Final	años	45.44	8.91	8.41	7.65	6.91	6.65	6.16	5.91	
	fecha	15/12/2044	16/06/2008	17/12/2007	15/03/2007	15/06/2006	15/03/2006	15/09/2005	15/06/2005	
Con ejercicio amortización opcional (1)										
Vida media	años	11.41	7.41	6.91	6.41	5.91	5.41	4.91	4.65	
	fecha	15/12/2010	15/12/2006	15/06/2006	15/12/2005	15/08/2005	15/12/2004	15/06/2004	15/03/2004	
Amortización Final	años	11.41	7.41	6.91	6.41	5.91	5.41	4.91	4.65	
	fecha	15/12/2010	15/12/2006	15/06/2006	15/12/2005	15/08/2005	15/12/2004	15/06/2004	15/03/2004	

Hipótesis de morosidad de fallidos de la cartera de Participaciones Hipotecarias : 0%

(1) Amortización a opción de la Sociedad Gestora, cuando el importe del principal pendiente de amortización de las Participaciones Hipotecarias sea inferior al 10% inicial