

## SWM CAPITAL 2 PLUS,FI

Nº Registro CNMV: 3378

Informe Semestral del Segundo Semestre 2022

**Gestora:** 1) SINGULAR ASSET MANAGEMENT, SGIIC, S.A.  
PRICEWATERHOUSECOOPERS AUDITORES SL

**Depositario:** SINGULAR BANK, S.A.

**Auditor:**

**Grupo Gestora:**      **Grupo Depositario:** SINGULAR BANK      **Rating Depositario:** n.d.

El presente informe, junto con los últimos informes periódicos, se encuentran disponibles por medios telemáticos en [www.ubs.com/gestion](http://www.ubs.com/gestion).

La Entidad Gestora atenderá las consultas de los clientes, relacionadas con las IIC gestionadas en:

### Dirección

C/ María de Molina, 4 - 1ª Planta. Madrid 28006

### Correo Electrónico

[departamento.atencion-cliente@ubs.com](mailto:departamento.atencion-cliente@ubs.com)

Asimismo cuenta con un departamento o servicio de atención al cliente encargado de resolver las quejas y reclamaciones. La CNMV también pone a su disposición la Oficina de Atención al Inversor (902 149 200, e-mail: [inversores@cnmv.es](mailto:inversores@cnmv.es)).

## INFORMACIÓN FONDO

Fecha de registro: 30/01/2006

### 1. Política de inversión y divisa de denominación

#### Categoría

Tipo de fondo:

Fondo que invierte mayoritariamente en otros fondos y/o sociedades

Vocación inversora: Retorno Absoluto

Perfil de Riesgo: medio alto

#### Descripción general

Política de inversión: Se invierte un 50-100% del patrimonio en IIC financieras (activo apto), armonizadas o no (máximo 30% en IIC no armonizadas) del grupo o no de la gestora, invirtiendo principalmente en IIC de retorno absoluto multiestrategia (no ligadas a la evolución del mercado).

Se invierte, directa o indirectamente

a través de IIC, un 0 100% del exposición total en Renta variable, y el resto en activos de Renta Fija Pública o Privada. La exposición al riesgo divisa será del 0 100% de la exposición total. El fondo utiliza control de riesgo por VaR, fijándose un VaR máximo a un año (95% de confianza) del 7%.

Tanto en la inversión (directa o

indirecta) no hay predeterminación por tipo de emisor, divisa, países, sectores, nivel de capitalización rating de las emisiones, pudiendo estar la totalidad de la cartera invertida en activos de baja calidad crediticia o duración media de la cartera de renta fija.

#### Operativa en instrumentos derivados

La metodología aplicada para calcular la exposición total al riesgo de mercado es el método del compromiso

Una información más detallada sobre la política de inversión del Fondo se puede encontrar en su folleto informativo.

**Divisa de denominación**    EUR

## 2. Datos económicos

	Periodo actual	Periodo anterior	2022	2021
Índice de rotación de la cartera	0,47	0,91	1,40	0,49
Rentabilidad media de la liquidez (% anualizado)	0,32	-0,38	-0,03	-0,23

Nota: El período se refiere al trimestre o semestre, según sea el caso. En el caso de IIC cuyo valor liquidativo no se determine diariamente, éste dato y el de patrimonio se refieren a los últimos disponibles

### 2.1.b) Datos generales.

Cuando no exista información disponible las correspondientes celdas aparecerán en blanco

	Periodo actual	Periodo anterior
Nº de Participaciones	10.104.495,47	12.081.530,88
Nº de Partícipes	106	87
Beneficios brutos distribuidos por participación (EUR)	0,00	0,00
Inversión mínima (EUR)	1,00 Euros	

Fecha	Patrimonio fin de periodo (miles de EUR)	Valor liquidativo fin del período (EUR)
Periodo del informe	63.985	6,3324
2021	84.348	7,2403
2020	86.935	6,9274
2019	84.992	6,8094

Comisiones aplicadas en el período, sobre patrimonio medio

	% efectivamente cobrado						Base de cálculo	Sistema de imputación
	Periodo			Acumulada				
	s/patrimonio	s/resultados	Total	s/patrimonio	s/resultados	Total		
Comisión de gestión	0,08		0,08	0,17		0,17	patrimonio	al fondo
Comisión de depositario			0,05			0,10	patrimonio	

## 2.2 Comportamiento

Cuando no exista información disponible las correspondientes celdas aparecerán en blanco

### A) Individual. Divisa EUR

Rentabilidad (% sin anualizar)	Acumulado 2022	Trimestral				Anual			
		Último trim (0)	Trim-1	Trim-2	Trim-3	2021	2020	2019	2017
<b>Rentabilidad IIC</b>	-12,54	2,37	-2,92	-6,10	-6,27	4,52	1,73	10,17	6,24

Rentabilidades extremas (i)	Trimestre actual		Último año		Últimos 3 años	
	%	Fecha	%	Fecha	%	Fecha
<b>Rentabilidad mínima (%)</b>	-0,63	15-12-2022	-1,83	09-03-2022	-2,79	12-03-2020
<b>Rentabilidad máxima (%)</b>	0,93	04-10-2022	2,54	11-03-2022	1,09	07-12-2021

(i) Sólo se informa para las clases con una antigüedad mínima del periodo solicitado y siempre que no se haya modificado su vocación inversora

Se refiere a las rentabilidades máximas y mínimas entre dos valores liquidativos consecutivos.

La periodicidad de cálculo del valor liquidativo es *diaria*

Recuerde que rentabilidades pasadas no presuponen rentabilidades futuras. Sólo se informa si se ha mantenido una política de inversión homogénea en el período.

Medidas de riesgo (%)	Acumulado 2022	Trimestral				Anual			
		Último trim (0)	Trim-1	Trim-2	Trim-3	2021	2020	2019	2017
<b>Volatilidad(ii) de:</b>									
<b>Valor liquidativo</b>	5,66	4,53	4,24	4,56	8,28	4,64	6,31	3,05	2,51
<b>Ibex-35</b>	19,61	15,12	16,32	19,79	25,56	16,67	34,37	12,50	13,00
<b>Letra Tesoro 1 año</b>	1,76	2,99	1,78	0,61	0,41	0,28	0,54	0,25	0,60
<b>VaR histórico del valor liquidativo(iii)</b>	4,14	4,14	4,10	3,81	3,52	3,17	3,23	1,98	1,34

(ii) Volatilidad histórica: Indica el riesgo de un valor en un periodo, a mayor volatilidad mayor riesgo. A modo comparativo se ofrece la volatilidad de distintas referencias. Sólo se informa de la volatilidad para los períodos con política de inversión homogénea.

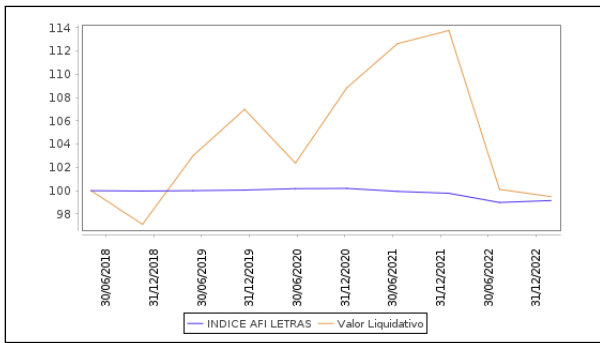
(iii) VaR histórico del valor liquidativo: Indica lo máximo que se puede perder, con un nivel de confianza del 99%, en el plazo de 1 mes, si se repitiese el comportamiento de la IIC de los últimos 5 años. El dato es a finales del periodo de referencia.

Gastos (% s/ patrimonio medio)	Acumulado 2022	Trimestral				Anual			
		Último trim (0)	Trim-1	Trim-2	Trim-3	2021	2020	2019	2017
<b>Ratio total de gastos (iv)</b>	0,58	0,13	0,14	0,14	0,16	0,67	0,62	0,65	0,76

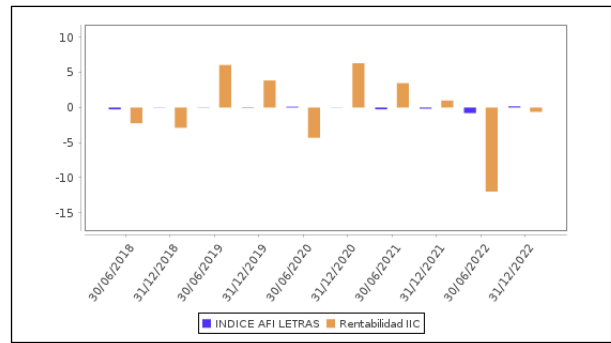
(iv) Incluye los gastos directos soportados en el periodo de referencia: comisión de gestión sobre patrimonio, comisión de depositario, auditoría, servicios bancarios (salvo gastos de financiación), y resto de gastos de gestión corriente, en términos de porcentaje sobre patrimonio medio del periodo. En el caso de fondos/compartimentos que invierten más de un 10% de su patrimonio en otras IIC este ratio incluye, de forma adicional al anterior, los gastos soportados indirectamente, derivados de esas inversiones, que incluyen las comisiones de suscripción y reembolso. Este ratio no incluye la comisión de gestión sobre resultados ni los costes de transacción por la compraventa de valores.

En el caso de inversiones en IIC que no calculan su ratio de gastos, éste se ha estimado para incorporarlo en el ratio de gastos.

### Evolución del valor liquidativo últimos 5 años



### Rentabilidad semestral de los últimos 5 años



## B) Comparativa

Durante el periodo de referencia, la rentabilidad media en el periodo de referencia de los fondos gestionados por la Sociedad Gestora se presenta en el cuadro adjunto. Los fondos se agrupan según su vocación inversora.

Vocación inversora	Patrimonio gestionado* (miles de euros)	Nº de partícipes*	Rentabilidad Semestral media**
Renta Fija Euro	116.242	288	-1
Renta Fija Internacional	30.662	240	2
Renta Fija Mixta Euro	46.381	444	0
Renta Fija Mixta Internacional	0	0	0
Renta Variable Mixta Euro	0	0	0
Renta Variable Mixta Internacional	3.375	37	1
Renta Variable Euro	8.791	78	2
Renta Variable Internacional	26.820	209	-1
IIC de Gestión Pasiva	0	0	0
Garantizado de Rendimiento Fijo	0	0	0
Garantizado de Rendimiento Variable	0	0	0
De Garantía Parcial	0	0	0
Retorno Absoluto	74.529	82	-1
Global	126.755	299	1
FMM a Corto Plazo de Valor Liquidativo Variable	0	0	0
FMM a Corto Plazo de Valor Liq. Constante de Deuda Pública	0	0	0
FMM a Corto Plazo de Valor Liquidativo de Baja Volatilidad	0	0	0
FMM Estándar de Valor Liquidativo Variable	0	0	0
Renta Fija Euro Corto Plazo	0	0	0
IIC que Replica un Índice	0	0	0
IIC con Objetivo Concreto de Rentabilidad No Garantizado	0	0	0
<b>Total fondos</b>	<b>433.556</b>	<b>1.677</b>	<b>0,29</b>

\*Medias.

\*\*Rentabilidad media ponderada por patrimonio medio de cada FI en el periodo

### 2.3 Distribución del patrimonio al cierre del período (Importes en miles de EUR)

Distribución del patrimonio	Fin período actual		Fin período anterior	
	Importe	% sobre patrimonio	Importe	% sobre patrimonio
(+) INVERSIONES FINANCIERAS	62.159	97,15	68.985	89,61
* Cartera interior	9.480	14,82	18.870	24,51

Distribución del patrimonio	Fin período actual		Fin período anterior	
	Importe	% sobre patrimonio	Importe	% sobre patrimonio
* Cartera exterior	52.438	81,95	50.116	65,10
* Intereses de la cartera de inversión	241	0,38	0	0,00
* Inversiones dudosas, morosas o en litigio	0	0,00	0	0,00
(+) LIQUIDEZ (TESORERÍA)	1.694	2,65	7.851	10,20
(+/-) RESTO	132	0,21	149	0,19
TOTAL PATRIMONIO	63.985	100,00 %	76.985	100,00 %

Notas:

El período se refiere al trimestre o semestre, según sea el caso.

Las inversiones financieras se informan a valor e estimado de realización.

## 2.4 Estado de variación patrimonial

	% sobre patrimonio medio			% variación respecto fin período anterior
	Variación del período actual	Variación del período anterior	Variación acumulada anual	
PATRIMONIO FIN PERIODO ANTERIOR (miles de EUR)	76.985	84.348	84.348	
± Suscripciones/ reembolsos (neto)	-16,99	3,68	-12,51	-527,09
- Beneficios brutos distribuidos	0,00	0,00	0,00	0,00
± Rendimientos netos	-0,44	-12,84	-13,76	-261,03
(+) Rendimientos de gestión	-0,31	-12,69	-13,47	-167,00
+ Intereses	-0,11	0,22	0,12	-147,25
+ Dividendos	0,10	0,02	0,12	273,67
± Resultados en renta fija (realizadas o no)	-0,32	-0,62	-0,95	-52,27
± Resultados en renta variable (realizadas o no)	-0,01	0,00	-0,01	0,00
± Resultados en depósitos (realizadas o no)	0,00	0,00	0,00	0,00
± Resultado en derivados (realizadas o no)	-0,04	-2,47	-2,60	-98,61
± Resultado en IIC (realizados o no)	-0,09	-10,09	-10,56	-99,14
± Otros resultados	0,16	0,25	0,41	-43,40
± Otros rendimientos	0,00	0,00	0,00	0,00
(-) Gastos repercutidos	-0,13	-0,15	-0,29	-94,03
- Comisión de gestión	-0,08	-0,09	-0,17	-20,23
- Comisión de depositario	-0,05	-0,05	-0,10	-5,89
- Gastos por servicios exteriores	0,00	-0,01	-0,01	-70,36
- Otros gastos de gestión corriente	0,00	0,00	0,00	27,36
- Otros gastos repercutidos	0,00	0,00	-0,01	-24,91
(+) Ingresos	0,00	0,00	0,00	0,00
+ Comisiones de descuento a favor de la IIC	0,00	0,00	0,00	0,00
+ Comisiones retrocedidas	0,00	0,00	0,00	0,00
+ Otros ingresos	0,00	0,00	0,00	0,00
PATRIMONIO FIN PERIODO ACTUAL (miles de EUR)	63.985	76.985	63.985	

Nota: El período se refiere al trimestre o semestre, según sea el caso.

### 3. Inversiones financieras

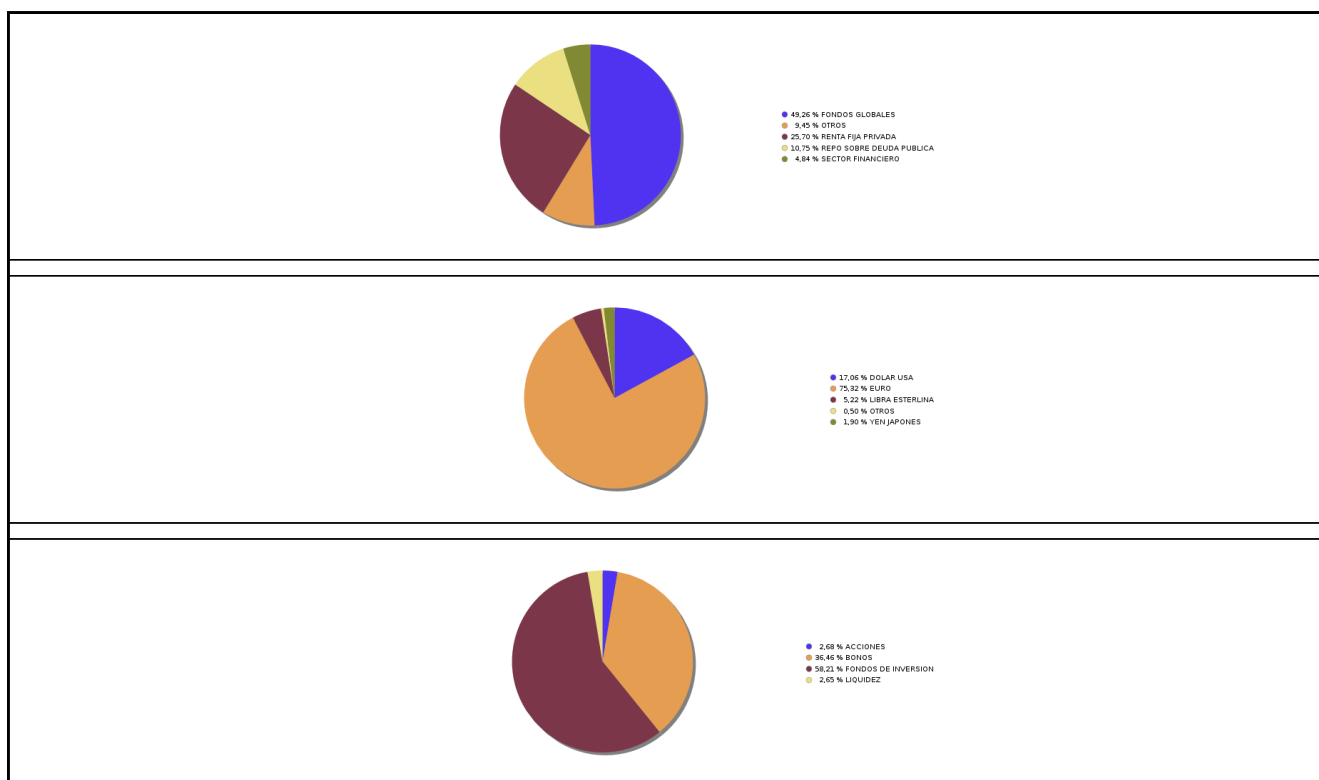
#### 3.1 Inversiones financieras a valor estimado de realización (en miles de EUR) y en porcentaje sobre el patrimonio, al cierre del periodo

Descripción de la inversión y emisor	Periodo actual		Periodo anterior	
	Valor de mercado	%	Valor de mercado	%
TOTAL ADQUISICIÓN TEMPORAL DE ACTIVOS	6.863	10,73	16.612	21,58
TOTAL RENTA FIJA	6.863	10,73	16.612	21,58
TOTAL RV COTIZADA	326	0,51	0	0,00
TOTAL RENTA VARIABLE	326	0,51	0	0,00
TOTAL IIC	2.291	3,58	2.258	2,93
TOTAL INVERSIONES FINANCIERAS INTERIOR	9.480	14,82	18.870	24,51
TOTAL RENTA FIJA COTIZADA	16.169	25,27	0	0,00
TOTAL RENTA FIJA	16.169	25,27	0	0,00
TOTAL RV COTIZADA	1.385	2,16	0	0,00
TOTAL RENTA VARIABLE	1.385	2,16	0	0,00
TOTAL IIC	34.870	54,50	50.075	65,05
TOTAL INVERSIONES FINANCIERAS EXTERIOR	52.424	81,93	50.075	65,05
TOTAL INVERSIONES FINANCIERAS	61.904	96,75	68.945	89,56

Notas: El período se refiere al final del trimestre o semestre, según sea el caso.

Los productos estructurados suponen un 0,00% de la cartera de inversiones financieras del fondo o compartimento.

#### 3.2 Distribución de las inversiones financieras, al cierre del período: Porcentaje respecto al patrimonio total



#### 3.3 Operativa en derivados. Resumen de las posiciones abiertas al cierre del periodo (importes en miles de EUR)

Subyacente	Instrumento	Importe nominal comprometido	Objetivo de la inversión
EURO- DOLAR	Compra Futuro EURO-DOLAR 125000	7.064	Cobertura
Total subyacente tipo de cambio		7064	
<b>TOTAL OBLIGACIONES</b>		<b>7064</b>	

Subyacente	Instrumento	Importe nominal comprometido	Objetivo de la inversión
------------	-------------	------------------------------	--------------------------

#### 4. Hechos relevantes

	SI	NO
a. Suspensión temporal de suscripciones/reembolsos		X
b. Reanudación de suscripciones/reembolsos		X
c. Reembolso de patrimonio significativo		X
d. Endeudamiento superior al 5% del patrimonio		X
e. Sustitución de la sociedad gestora		X
f. Sustitución de la entidad depositaria		X
g. Cambio de control de la sociedad gestora	X	
h. Cambio en elementos esenciales del folleto informativo		X
i. Autorización del proceso de fusión		X
j. Otros hechos relevantes	X	

#### 5. Anexo explicativo de hechos relevantes

<p>g.) SINGULAR BANK, S.A. ha adquirido en fecha 5 de septiembre de 2022 y una vez obtenidas las autorizaciones pertinentes, el 100% de las acciones en que se divide el capital social de UBS GESTIÓN, SGIIC, S.A.U. Como consecuencia de dicha adquisición, Singular Bank pasó a controlar directamente a UBS GESTIÓN, SGIIC, S.A.U. y cambió su denominación social de UBS GESTIÓN, SGIIC, S.A.U. a SINGULAR WEALTH MANAGEMENT, S.G.I.I.C., S.A. Con fecha 21 de septiembre 2022, la CNMV ha inscrito el cambio del grupo perteneciente de la sociedad gestora: Grupo anterior: UBS Nuevo grupo: SINGULAR BANK. Con fecha 23 de septiembre 2022, la CNMV ha inscrito la modificación del Reglamento de Gestión del Fondo, al objeto de sustituir a UBS EUROPE SE, SUCURSAL EN ESPAÑA por SINGULAR BANK, S.A., como entidad Depositaria, como consecuencia de la adquisición por sucesión universal por parte de SINGULAR BANK, S.A de la unidad de negocio de banca privada, incluyendo la actividad de depositaria de UBS EUROPE SE, SUCURSAL EN ESPAÑA. Con fecha 7 de octubre 2002, la CNMV ha inscrito el cambio de denominación de la entidad gestora, que ha pasado a ser SINGULAR WEALTH MANAGEMENT S.G.I.I.C., S.A. (antes era UBS GESTION S.G.I.I.C, S.A.U.)</p> <p>SINGULAR WEALTH MANAGEMENT, S.G.I.I.C., S.A. (Singular WM) con fecha 22 de diciembre ha obtenido las autorizaciones pertinentes para ejecutar una operación consistente en la fusión por absorción de SINGULAR ASSET MANAGEMENT, SGIIC, S.A. (SAM) por parte de Singular WM, con extinción, mediante disolución sin liquidación, de la sociedad absorbida y transmisión en bloque de su patrimonio a Singular WM, que adquiere, por sucesión universal, todos los derechos y obligaciones de SAM (la Operación de Fusión). La Operación de Fusión se ha ejecutado con fecha 23 de diciembre y, como consecuencia de dicha operación, Singular WM adoptará la denominación de la sociedad absorbida (SINGULAR ASSET MANAGEMENT, SGIIC, S.A.U.)</p> <p>j.) Con fecha 23 de septiembre, la CNMV ha inscrito el cambio de la denominación del Fondo que pasa a ser SWM CAPITAL 2 PLUS,FI (antes UBS CAPITAL 2 PLUS, FI).</p> <p>Con fecha 1 de noviembre de 2022 la Sociedad Gestora del Fondo ha procedido a rebajar el porcentaje anual de la Comisión de Gestión, pasando a ser del 0,10% anual (antes 0,20% anual) sobre patrimonio medio diario.</p>
---

#### 6. Operaciones vinculadas y otras informaciones

	SI	NO
a. Partícipes significativos en el patrimonio del fondo (porcentaje superior al 20%)	X	
b. Modificaciones de escasa relevancia en el Reglamento		X
c. Gestora y el depositario son del mismo grupo (según artículo 4 de la LMV)	X	
d. Se han realizado operaciones de adquisición y venta de valores en los que el depositario ha actuado como vendedor o comprador, respectivamente		X

	SI	NO
e. Se han adquirido valores o instrumentos financieros emitidos o avalados por alguna entidad del grupo de la gestora o depositario, o alguno de éstos ha actuado como colocador, asegurador, director o asesor, o se han prestado valores a entidades vinculadas.		X
f. Se han adquirido valores o instrumentos financieros cuya contrapartida ha sido otra una entidad del grupo de la gestora o depositario, u otra IIC gestionada por la misma gestora u otra gestora del grupo.		X
g. Se han percibido ingresos por entidades del grupo de la gestora que tienen como origen comisiones o gastos satisfechos por la IIC.	X	
h. Otras informaciones u operaciones vinculadas	X	

## 7. Anexo explicativo sobre operaciones vinculadas y otras informaciones

<p>a.) Existe un Partícipe significativo con un volumen de inversión de 63.840.052,88 euros que supone el 99,77% sobre el patrimonio de la IIC.</p> <p>c.) La gestora y el depositario pertenecen al mismo grupo, habiéndose adoptado todas la medidas oportunas para la separación según la legislación vigente.</p> <p>g.) El importe satisfecho en concepto de comisiones de brokerage y liquidación de operaciones percibido por alguna empresa del grupo de la gestora asciende a 10.154,69 euros durante el periodo de referencia, un 0,01% sobre el patrimonio medio.</p> <p>h.) Operación vinculada por compras el 15 de julio de 2022 de un nominal de 1.000.000 USD del bono de TELEFONICA EMISIONES SAU 4.103% 08032027 (US87938WAT09), ya que carece de suficientes contribuidores ejecutables, a través de la mesa de ejecución de UBS Zúrich.</p> <p>Operación vinculada por compras el 18 de julio de 2022 de un nominal de 1.100.000 EUR del bono de SYNGENTA 1.25% 10/09/2027 (XS1199954691), ya que carece de suficientes contribuidores ejecutables, a través de la mesa de ejecución de UBS Zúrich.</p> <p>Operación vinculada por compras el 27 de julio de 2022 de un nominal de 1.000.000 USD del bono de NETFLIX INC 3.625% 15/06/2025 (USU74079AT84), ya que es un bono con rating high yield, a través de la mesa de ejecución de UBS Zúrich.</p>
---

## 8. Información y advertencias a instancia de la CNMV

No aplicable.
---------------

## 9. Anexo explicativo del informe periódico

<p>1. SITUACION DE LOS MERCADOS Y EVOLUCIÓN DEL FONDO.</p> <p>A) VISIÓN DE LA GESTORA/SOCIEDAD SOBRE LA SITUACIÓN DE LOS MERCADOS. La recuperación generalizada de las cotizaciones de los activos financieros en octubre y noviembre se vio truncada después de que los bancos centrales reiteraran que prolongarán las políticas monetarias restrictivas para contener las presiones inflacionistas. La Reserva Federal señaló que prevé mantener su tipo de intervención cerca del 5,0% durante todo 2023, en tanto que el BCE anunció que pretende subir 50 puntos básicos en cada una de sus próximas reuniones. Además, el Banco de Japón aumentó en un cuarto de punto la rentabilidad máxima a la que permitirá cotizar los bonos a 10 años.</p> <p>Todo esto provocó una subida sustancial de las rentabilidades de la deuda en todo el mundo, acentuando las pérdidas en el peor año de la historia para la renta fija. El desplazamiento al alza de la curva de Alemania próximo al medio punto porcentual y el ensanchamiento de las primas de riesgo en la Eurozona provocaron que los índices gubernamentales de la unión monetaria cayeran más de un 3% en diciembre (lo que eleva las pérdidas en el año por encima del 17%), arrastrando a los bonos corporativos a pesar del descenso de los diferenciales crediticios. El menor repunte de la curva y</p>
--



la estabilidad de los tipos a corto plazo hicieron que la deuda de EEUU registrara pérdidas más moderadas. Los bonos de mercados emergentes avanzaron ligeramente en el mes por la reducción de sus primas de riesgo, pero pierden más del 17% en 2022.

La mayor contundencia del BCE propició que continuara la apreciación del euro, que ya supera el 10% desde su mínimo frente al USD en septiembre, si bien cierra el año cerca de un 6% por debajo de su nivel del final de 2021. Por su parte, las cotizaciones del petróleo y de algunos metales industriales se movieron volátilmente entre los temores a una caída de la demanda en una recesión y los problemas estructurales de la oferta, agravados ahora por las sanciones a las exportaciones desde Rusia. El barril de crudo Brent, que llegó a caer a los 74\$, acaba 2022 de vuelta por encima de los 80\$, impulsando los precios de todos los activos relacionados. También fue destacable la evolución del oro que, a pesar de los mayores tipos de interés, logró superar los 1.800\$ por onza, prácticamente el mismo nivel en el que comenzó el año.

Las acciones mundiales corrigieron en las primeras sesiones de diciembre, aunque volvieron a los mismos niveles en las jornadas previas a las reuniones de los principales bancos centrales. Sin embargo, el giro de los mercados de renta fija provocó rápidas caídas superiores al 6% (nuevamente lideradas por la tecnología y otros sectores de crecimiento), antes de estabilizarse en las últimas sesiones del año. El mes se salda con retrocesos próximos al 5% en el S&P 500 y el MSCI World, al 3% en la media de la Eurozona y algo menores en los mercados emergentes dadas la subida de las acciones chinas. Termina 2022 con retornos totales (con dividendos) cercanos al -15% en el conjunto de acciones mundiales, de casi -20% en EEUU (con el Nasdaq perdiendo más del 30%) y en los mercados emergentes, del -10% en la Eurozona, ligeramente negativos en España y Japón, y marginalmente positivos en el Reino Unido.

Arranca el nuevo año con las mismas incertidumbres geopolíticas, económicas y financieras que zarandearon los mercados en 2022. Las subidas de los tipos de interés elevan los rendimientos de los activos monetarios, en tanto que presionan las valoraciones de los activos empresariales e inmobiliarios. Esto probablemente limite el potencial alcista de las bolsas a corto plazo, y aconseja mantener una estrategia de inversión prudente, a la espera de que las cotizaciones reflejen mejor la perspectiva de unas políticas monetarias prolongadamente restrictivas y la probable caída de los resultados de las compañías en un periodo de debilidad económica.

Por el momento, la mejor rentabilidad-riesgo en la renta fija parece encontrarse en los activos monetarios y pagarés entre 6-18 meses, en la deuda bancaria senior, en el crédito corporativo con grado de inversión y en los bonos high yield a corto plazo. En la renta variable, el entorno sigue favoreciendo a los negocios beneficiados por las subidas de los tipos de interés y por la energía cara, o con poder de fijación de precios, y en el que las compañías que pagan dividendos altos y sostenibles deberían de mostrar más resiliencia.

**B) DECISIONES GENERALES DE INVERSIÓN ADOPTADAS.** Durante el semestre el fondo ha tratado de mantener una cartera muy diversificada desde el punto de vista geográfico, aunque con algo más de apuesta en Europa y en otros mercados desarrollados como Japón, a costa de tener menos presencia relativa en EEUU. Desde un punto de vista de estilo, el fondo ha sesgado la cartera hacia sectores y valores con mayor distribución de dividendos y con ratios de valoración más reducidos.

**C) ÍNDICE DE REFERENCIA.** El índice de referencia indicado en el folleto se utiliza en términos meramente informativos o comparativos, esto es, sin condicionar la actuación del gestor.

**D) EVOLUCIÓN DEL PATRIMONIO, PARTICIPES, RENTABILIDAD Y GASTOS DE LA IIC.** El patrimonio del fondo a cierre del periodo era de 63,985,270 EUR, lo que supone una disminución de 13,000,030 EUR respecto al periodo anterior. El número de partícipes es de 106, aumentando en 19 partícipes respecto al cierre del año anterior.

La rentabilidad en el periodo del fondo ha sido de un -12.54%. La rentabilidad de los fondos con su misma vocación inversora en el periodo fue de un -0.44%.

Los gastos soportados por el fondo han sido de un 0.13%. Siendo los gastos indirectos en otras IICs de un 0.07%.

Desde el 1 de mayo la liquidez de la IIC se ha remunerado al -0.60%.

**E) RENDIMIENTO DEL FONDO EN COMPARACIÓN CON EL RESTO DE FONDOS DE LA GESTORA.** N/A

**2. INFORMACION SOBRE LAS INVERSIONES.** **A) INVERSIONES CONCRETAS REALIZADAS DURANTE EL PERIODO.** En la parte de renta variable, el fondo ha incrementado el peso en fondos con sesgo value, y ETFs que invierten en compañías con elevada rentabilidad por dividendo en Europa, EEUU y Reino Unido. En la parte de renta fija, se ha aprovechado la coyuntura para comprar bonos con vencimientos de 2-3 años y reducir con ello la liquidez de la cartera. En los fondos y ETFs de renta fija se han concentrado las apuestas en posiciones con duraciones más cortas. Las

mayores inversiones en gestoras de IICs a cierre del semestre se encontraban en BLACK ROCK INTERNATIONAL (13.51%), UBS - GLOBAL ASSET MGNT (10.84%) y BLACKROCK STRATEGIC FUND (6.54%), siendo la inversión en Instituciones de Inversión Colectiva de un 58.08%.

B) OPERATIVA DE PRÉSTAMO DE VALORES.N/A

C) OPERATIVA EN DERIVADOS Y ADQUISICIÓN TEMPORAL DE ACTIVOS.Se han realizado operaciones con derivados con la finalidad de cobertura y/o inversión con un resultado durante el periodo de -27,588 EUR.Como consecuencia del uso de derivados, la IIC tuvo un grado de apalancamiento medio en el periodo del 27.05%.

D) OTRA INFORMACIÓN SOBRE INVERSIONES.A cierre del periodo no se han superado los límites y coeficientes establecidos.

A fecha del informe la IIC mantiene un 0.56% del patrimonio invertido en la siguiente inversión integrada dentro del artículo 48.1.j del RIIC: UBS ESTRATEGIA FI\_CLASE Q. La sociedad ha mantenido inversiones en activos del artículo 48.1.j del RIIC, con el fin de conseguir una mejor diversificación y una mejora del perfil rentabilidad-riesgo.

Inversión en el fondo SWM Estrategia RV FI Clase Q (ES0180914014) por cambio en su política de inversión puede invertir hasta 100% en otras IICs, no es apto para una IIC UCIT (actualmente regularizado).

A fecha del informe la IIC no tenía inversiones en productos estructurados.

A fecha del informe la IIC no tenía inversiones dudosas, morosas o en litigio.

3. EVOLUCION DEL OBJETIVO CONCRETO DE RENTABILIDAD.La volatilidad del fondo acumulada en el año ha sido de 4.73% y la volatilidad del benchmark ha sido del 0.15%, debiéndose la diferencia a la estrategia y exposición anteriormente detalladas.

4. RIESGO ASUMIDO POR EL FONDO.AI final del semestre la cartera estaba invertida aproximadamente en un 20.31% en renta variable, lo que implica un incremento del 2.16% con respecto al periodo anterior. Se trata de un aumento moderado del riesgo de la cartera con respecto al cierre del trimestre anterior. Los cambios más importantes en renta variable se producen en las zonas geográficas de EE.UU. y Emergentes. Alrededor de un 65.71% estaba invertido en renta fija al final del periodo.

La inversión en renta variable, sin tener en cuenta la exposición en derivados y otros métodos alternativos de inversión, se distribuye en un 6.27% en mercados desarrollados y un 2.47% en mercados emergentes.

5. EJERCICIO DERECHOS POLITICOS.Respecto a las Instituciones de Inversión Colectiva (IICs) de las cuales Singular Wealth Management S.G.I.I.C, S.A. (Singular Wealth) es su entidad gestora, distinguimos entre:

Fondos de Inversión: Singular Wealth puede ejercer el derecho de asistencia y voto en representación de los fondos de inversión, en las Juntas Generales de Accionistas de las sociedades domiciliadas en Europa (salvo que existan motivos que justifiquen el no ejercicio de tales derechos), tomando en consideración, además, si está previsto el pago de una prima por asistencia.

Sociedades de Inversión SICAV: expresamente en los correspondientes contratos de gestión se ha establecido que éstas se reservan el ejercicio de los derechos de voto, por lo tanto, Singular Wealth no ejercerá dichos derechos.

Adicionalmente, Singular Wealth ejercerá el derecho de asistencia y voto cuando la posición global en la sociedad objeto de inversión (de los fondos de inversión y de las SICAV que, en su caso, hayan delegado el ejercicio de los derechos de voto en Singular Wealth) sea mayor o igual al 1% del capital de dicha sociedad, siempre que la participación tenga una antigüedad superior a 12 meses.

En el último periodo no se ha ejercido el derecho de voto teniendo en cuenta los criterios arriba mencionados.

6. INFORMACION Y ADVERTENCIAS CNMV.N/A

7. ENTIDADES BENEFICIARIAS DEL FONDO SOLIDARIO E IMPORTE CEDIDO ALAS MISMAS.N/A

8. COSTES DERIVADOS DEL SERVICIO DE ANALISIS.El presupuesto total de gastos por servicio de análisis a nivel gestora aprobado para el año 2023 es de 292.000 euros que se distribuirá entre todas las IIC bajo gestión directa o delegada y su distribución se ajustará trimestralmente en función del patrimonio de cada IIC. Este gasto se imputará desde el momento en que la modificación en el folleto esté registrada en CNMV.

El servicio de análisis proporcionado mejora la gestión de las inversiones mediante la recepción de informes sobre las compañías, el acceso a sus páginas web con contenido de análisis, los informes recibidos de los proveedores y las llamadas o visitas recibidas o realizadas.

Se realiza una evaluación periódica de la calidad del servicio de análisis y su contribución a la adopción de mejores decisiones de inversión mediante las calificaciones del equipo de gestión que son recopiladas y analizadas por la Unidad

de Gestión de Riesgos y Cumplimiento Normativo.

9. COMPARTIMENTOS DE PROPOSITO ESPECIAL (SIDE POCKETS).N/A

10. PERSPECTIVAS DE MERCADO Y ACTUACION PREVISIBLE DEL FONDO. Las presiones inflacionistas y el elevado riesgo geopolítico provocan un escenario de incertidumbre respecto al crecimiento económico y su impacto sobre consumidores y empresas. Es probable que en los próximos meses, la desaceleración económica provocada por las subidas de tipos de interés tenga un impacto negativo sobre los beneficios empresariales. De cara al inicio de año, creemos apropiado mantener cierta cautela y no incrementar excesivamente el sesgo cíclico de la cartera. Sigue siendo un entorno favorable para compañías con moderado apalancamiento financiero y con valoraciones atractivas.

## 10. Detalle de inversiones financieras

Descripción de la inversión y emisor	Divisa	Periodo actual		Periodo anterior	
		Valor de mercado	%	Valor de mercado	%
ES000012J15 - REPO UBS_EUROPE 0,630 2022-07-01	EUR	0	0,00	16.612	21,58
ES00000124W3 - REPO SINGULAR_B 1,750 2023-01-02	EUR	6.863	10,73	0	0,00
<b>TOTAL ADQUISICIÓN TEMPORAL DE ACTIVOS</b>		6.863	10,73	16.612	21,58
<b>TOTAL RENTA FIJA</b>		6.863	10,73	16.612	21,58
ES0130670112 - Acciones ENDESA SA	EUR	326	0,51	0	0,00
<b>TOTAL RV COTIZADA</b>		326	0,51	0	0,00
<b>TOTAL RENTA VARIABLE</b>		326	0,51	0	0,00
ES0180914014 - Participaciones UBS GESTION SGIC SA	EUR	357	0,56	363	0,47
ES0180913016 - Participaciones UBS GESTION SGIC SA	EUR	907	1,42	892	1,16
ES0180943005 - Participaciones UBS GESTION SGIC SA	EUR	1.027	1,61	1.003	1,30
<b>TOTAL IIC</b>		2.291	3,58	2.258	2,93
<b>TOTAL INVERSIONES FINANCIERAS INTERIOR</b>		9.480	14,82	18.870	24,51
US037833CG39 - Bonos APPLE COMPUTER INC 1,500 2023-09-12	USD	912	1,43	0	0,00
XS0352062995 - Bonos BAT INTL FINANCE PLC 7,250 2024-03-12	GBP	1.033	1,61	0	0,00
XS1637277572 - Bonos BNP PARIBAS 1,000 2024-06-27	EUR	965	1,51	0	0,00
US166764BW97 - Bonos CHEVRON 0,777 2025-04-11	USD	954	1,49	0	0,00
XS1719154574 - Bonos DIAGEO PLC 0,500 2024-03-19	EUR	957	1,50	0	0,00
US29446MAD48 - Bonos EQUINOR ASA 1,437 2025-03-06	USD	940	1,47	0	0,00
XS1388625425 - Bonos FIAT 3,750 2024-03-29	EUR	1.000	1,56	0	0,00
XS2178769076 - Bonos FRESENIUS 1,000 2026-05-29	EUR	893	1,40	0	0,00
XS2051397961 - Bonos GLENCORE FINANCE EUR 0,625 2024-06-11	EUR	1.030	1,61	0	0,00
XS1004551294 - Bonos MC DONALD'S 2,875 2025-12-17	EUR	1.002	1,57	0	0,00
US609207AZ81 - Bonos MONDELEZ INTERNATIONAL 1,062 2024-03-17	USD	899	1,41	0	0,00
USU74079AT84 - Bonos NETFLIX INC 1,812 2025-03-15	USD	895	1,40	0	0,00
XS2100729776 - Bonos RABOBANK 1,250 2025-01-14	GBP	1.031	1,61	0	0,00
XS1199954691 - Bonos SYNGENTA AG 1,250 2027-09-10	EUR	925	1,45	0	0,00
US87938WAT09 - Bonos TELEFONICA ITNL 2,051 2027-03-08	USD	885	1,38	0	0,00
Total Renta Fija Privada Cotizada mas de 1 año		14.322	22,38	0	0,00
US36962G6S82 - Bonos GENERAL ELECTRIC COM 1,550 2023-01-09	USD	932	1,46	0	0,00
US68389XBL82 - Bonos ORACLE CORP 1,200 2023-09-15	USD	915	1,43	0	0,00
Total Renta Fija Privada Cotizada menos de 1 año		1.847	2,89	0	0,00
<b>TOTAL RENTA FIJA COTIZADA</b>		16.169	25,27	0	0,00
<b>TOTAL RENTA FIJA</b>		16.169	25,27	0	0,00
DE000BAY0017 - Acciones BAYER	EUR	314	0,49	0	0,00
HK0941009539 - Acciones CHINA MOBILE	HKD	315	0,49	0	0,00
FR0000035081 - Acciones ATOS	EUR	326	0,51	0	0,00
GB0004544929 - Acciones IMPERIAL TOBACCO	GBP	316	0,49	0	0,00
PTZONOAM0006 - Acciones REDES ENERGETICAS NACIONALES	EUR	114	0,18	0	0,00
<b>TOTAL RV COTIZADA</b>		1.385	2,16	0	0,00
<b>TOTAL RENTA VARIABLE</b>		1.385	2,16	0	0,00
IE00B6YX5D40 - Participaciones BARCLAYS GLOBAL FUND ADVISOR	USD	1.914	2,99	0	0,00
LU0276014130 - Participaciones AXA INVESTMENT MANAGERS PARIS	EUR	897	1,40	1.755	2,28
LU0368229703 - Participaciones BLACK ROCK INTERNATIONAL	EUR	1.020	1,59	1.610	2,09
LU0468289250 - Participaciones BLACK ROCK INTERNATIONAL	EUR	3.305	5,17	5.220	6,78
LU1423762613 - Participaciones BLACK ROCK INTERNATIONAL	EUR	3.117	4,87	4.845	6,29
LU0438336264 - Participaciones BLACKROCK STRATEGIC FUND	EUR	1.097	1,71	0	0,00
LU1432307756 - Participaciones CANDRIAM LUXEMBOURG SA	EUR	763	1,19	1.439	1,87
LU0380865021 - Participaciones DB X-TRACKERS	EUR	0	0,00	1.183	1,54
IE00B652H904 - Participaciones BLACKROCK STRATEGIC FUND	USD	731	1,14	0	0,00
IE00BF11F565 - Participaciones BLACKROCK STRATEGIC FUND	EUR	2.361	3,69	2.393	3,11
DE0005933923 - Participaciones BLACK ROCK INTERNATIONAL	EUR	0	0,00	989	1,28
LU1048314196 - Participaciones UBS - GLOBAL ASSET MGNT	EUR	2.699	4,22	3.383	4,39
LU1756522998 - Participaciones FIDELITY ASSET MANAGEMENT LUX	EUR	0	0,00	3.659	4,75
LU0622306495 - Participaciones GOLDMAN SACHS ASSET MANAGEMENT	EUR	2.079	3,25	1.508	1,96
IE00BZ4C8G84 - Participaciones HERMES INVESTMENT MANAGEMENT	EUR	0	0,00	834	1,08
IE00B66F4759 - Participaciones SHARES PLC	EUR	533	0,83	516	0,67
IE00BYXYL56 - Participaciones BLACK ROCK INTERNATIONAL	USD	391	0,61	384	0,50

Descripción de la inversión y emisor	Divisa	Periodo actual		Periodo anterior	
		Valor de mercado	%	Valor de mercado	%
IE00B0M63060 - Participaciones BLACK ROCK INTERNATIONAL	GBP	815	1,27	0	0,00
IE00B3VWN393 - Participaciones BLACK ROCK INTERNATIONAL	USD	0	0,00	2.628	3,41
LU1287023342 - Participaciones LYXOR ASSET MANAGEMENT	EUR	0	0,00	1.393	1,81
LU1829219713 - Participaciones LYXOR ASSET MANAGEMENT	EUR	2.073	3,24	2.179	2,83
LU0360483100 - Participaciones MORGAN STANLEY ASSET MGNT.	EUR	1.006	1,57	1.013	1,32
LU0170991672 - Participaciones PICTET FIF	EUR	0	0,00	1.590	2,06
IE0004931386 - Participaciones PIMCO GLOBAL FUNDS	EUR	998	1,56	1.059	1,38
LU2216803671 - Participaciones ROBECO ASSEER MANAGEMENT	EUR	944	1,47	888	1,15
US78462F1030 - Participaciones STANDARD AND POOR'S 500 INDEX	USD	0	0,00	1.770	2,30
LU0113257934 - Participaciones SCHRODER	EUR	0	0,00	0	0,00
LU2004795139 - Participaciones SCHRODER	EUR	1.263	1,97	1.387	1,80
IE00B9CQXS71 - Participaciones SPDR FUND	USD	644	1,01	0	0,00
IE00B5M1WJ87 - Participaciones SPDR FUND	EUR	1.979	3,09	0	0,00
LU0950668870 - Participaciones UBS - GLOBAL ASSET MGNT	EUR	638	1,00	1.239	1,61
LU1600334798 - Participaciones UBS - GLOBAL ASSET MGNT	EUR	0	0,00	953	1,24
LU0950671825 - Participaciones UBS - GLOBAL ASSET MGNT	JPY	975	1,52	952	1,24
LU1048315243 - Participaciones UBS - GLOBAL ASSET MGNT	EUR	2.627	4,11	3.308	4,30
<b>TOTAL IIC</b>		<b>34.870</b>	<b>54,50</b>	<b>50.075</b>	<b>65,05</b>
<b>TOTAL INVERSIONES FINANCIERAS EXTERIOR</b>		<b>52.424</b>	<b>81,93</b>	<b>50.075</b>	<b>65,05</b>
<b>TOTAL INVERSIONES FINANCIERAS</b>		<b>61.904</b>	<b>96,75</b>	<b>68.945</b>	<b>89,56</b>

Notas: El período se refiere al final del trimestre o semestre, según sea el caso.

Los productos estructurados suponen un 0,00% de la cartera de inversiones financieras del fondo o compartimento.

## 11. Información sobre la política de remuneración

La remuneración total abonada en el año 2022 al personal de la Gestora fue 1.720.638,07 euros. De esta remuneración total, se corresponde a remuneración fija 1.480.638,07 euros y a remuneración variable 240.000 euros.

El número total de beneficiarios en el año 2022 es 25 (a 31/12/2022 había 18) El número de beneficiarios de remuneración variable es 24. No se aplica remuneración ligada a la comisión de gestión variable de la IIC. La remuneración total a los altos cargos fue de 299.546,40 euros (4 personas son altos cargos de las cuales 2 reciben remuneración de la Gestora), que se desglosa en una remuneración fija total de 239,546.40 euros y una remuneración variable total de 60.000 euros. En cuanto al colectivo identificado cuya actuación tenga una incidencia material en el perfil riesgo de la IIC, éstos son 4 personas, de las cuales 2 han recibido una remuneración total de 299.546,40 euros (remuneración fija de 239,546.40 euros y remuneración variable de 60.000 euros)

Singular Wealth Management SGIIC S.A.U. (antes UBS Gestión SGIIC, S.A.U.) se encuentra adherida al modelo de retribución y compensación del Grupo Singular Bank (aunque hasta el 05/09/2022 se encontraba adherida al modelo de retribución y compensación del Grupo UBS). Los principios del modelo retributivo se centran en recompensar el desempeño, la rentabilidad a largo plazo, el buen gobierno corporativo y el estricto control del riesgo, y son revisados con carácter periódico (como mínimo con carácter anual), para asegurar su adecuación al entorno de la entidad y los requerimientos legales. En concreto, dichos principios son: 1) Atraer y comprometer a un colectivo de empleados diverso y con talento; 2) Gestión eficaz del desempeño individual y de la comunicación, 3) Alinear la remuneración con la rentabilidad sostenible y 4) Apoyo adecuado y asunción de riesgos controlado.

El modelo de remuneración incluye un elemento fijo (salario y beneficios sociales) y otro variable (bonus). La proporción entre la retribución fija y variable resulta acorde con lo establecido en la normativa y lo recomendado por las entidades supervisoras. Dado que no existen elementos de retribución variable garantizados, la flexibilidad de la estructura de compensación es tal que es posible suprimir totalmente la remuneración variable. Salario fijo y beneficios sociales. El salario refleja las competencias, el puesto y la experiencia de un empleado en concreto, tomando en consideración las tendencias del mercado laboral. Los potenciales ajustes anuales se realizan considerando la regulación local, los datos de mercado y la evolución en las responsabilidades del individuo. El salario no está relacionado con los resultados, en tanto en cuanto se considera un elemento fijo. De igual manera, los beneficios sociales (tales como Planes de Pensiones) que la Entidad aporta al empleado se consideran elemento fijo, pudiendo variar según las políticas internas. Bonus/Remuneración variable. La parte variable (bonus) que recibe un empleado depende de varios factores clave, incluyendo el desempeño global del Grupo, de la división de negocio en la que el empleado en cuestión preste sus servicios y su propio desempeño individual. Se utilizan indicadores ajustados por el riesgo para la fijación y cálculo de los objetivos y se aplican periodos de diferimiento alineados con la normativa aplicable. En el año 2022 se ha realizado una revisión de la Política Retributiva de Singular Bank, SAU, a la que la Gestora se encuentra adherida, como resultado de

dicha revisión se ha incluido un nuevo apartado relacionado con la integración de los riesgos de sostenibilidad en cumplimiento del Reglamento (UE) 2019/2088 sobre divulgación de información relativa a la sostenibilidad en el sector de los servicios financieros.

## **12. Información sobre las operaciones de financiación de valores, reutilización de las garantías y swaps de rendimiento total (Reglamento UE 2015/2365)**

Se han realizado operaciones de financiación durante el periodo. En concreto, se han cerrado operaciones Repo sobre deuda pública española. La posición del cierre del semestre asciende a 6.863.987,14 eur, lo que supone 10,73 % sobre el patrimonio. La contraparte de estas operaciones ha sido BNP PARIBAS Sec. Services, Suc. en España y Banca March. Como garantía la IIC ha obtenido 6.606.000,00 eur nominales de ES00000124W3 REPO BONO ESTADO ESPANA 3.8% 30/04/2024 con vencimiento de un día. El país en el que se han establecido las contrapartes es España. La liquidación y compensación se realiza por acuerdo tripartido entre la Sociedad Gestora, la Entidad Depositaria y la contraparte. La garantía recibida está custodiada por la Entidad Depositaria. Por esta operativa durante el período la sociedad ha obtenido un rendimiento de 11080,01 eur, 0,02 % del patrimonio al cierre del semestre.