

**Tubos Reunidos, S.A. y
sociedades dependientes**

Informe de revisión limitada, sobre estados
financieros intermedios resumidos consolidados e
informe de gestión consolidado intermedio correspondiente
al período de seis meses finalizado el 30 de junio de 2013



INFORME DE REVISIÓN LIMITADA SOBRE ESTADOS FINANCIEROS INTERMEDIOS RESUMIDOS CONSOLIDADOS

A los Accionistas de Tubos Reunidos, S.A., por encargo del Consejo de Administración de la Sociedad:

1. Hemos realizado una revisión limitada de los estados financieros intermedios resumidos consolidados adjuntos (los "estados financieros intermedios") de Tubos Reunidos, S.A. (la Sociedad dominante) y sociedades dependientes (el Grupo), que comprenden el balance a 30 junio de 2013, la cuenta de pérdidas y ganancias, el estado del resultado global, el estado de cambios en el patrimonio neto, el estado de flujos de efectivo y las notas explicativas, todos ellos resumidos y consolidados, correspondientes al periodo de seis meses terminado en dicha fecha. Los administradores de la Sociedad dominante son responsables de la elaboración de dichos estados financieros intermedios de acuerdo con los requisitos establecidos en la Norma Internacional de Contabilidad (NIC) 34, Información Financiera Intermedia, adoptada por la Unión Europea, para la elaboración de información financiera intermedia resumida, conforme a lo previsto en el artículo 12 del Real Decreto 1362/2007. Nuestra responsabilidad es expresar una conclusión sobre estos estados financieros intermedios basada en nuestra revisión limitada.
2. Nuestra revisión se ha realizado de acuerdo con la Norma Internacional de Trabajos de Revisión 2410, "Revisión de Información Financiera Intermedia realizada por el Auditor Independiente de la Entidad". Una revisión limitada de estados financieros intermedios consiste en la formulación de preguntas, principalmente al personal responsable de los asuntos financieros y contables, y en la aplicación de ciertos procedimientos analíticos y otros procedimientos de revisión. El alcance de una revisión limitada es sustancialmente menor que el de una auditoría y, por consiguiente, no permite asegurar que todos los asuntos significativos que podrían ser identificados en una auditoría lleguen a nuestro conocimiento. Por tanto, no expresamos una opinión de auditoría sobre los estados financieros intermedios adjuntos.
3. Como resultado de nuestra revisión limitada, que en ningún momento puede ser entendida como una auditoría de cuentas, no ha llegado a nuestro conocimiento ningún asunto que nos haga concluir que los estados financieros intermedios adjuntos del periodo de seis meses terminado el 30 de junio de 2013 no han sido preparados, en todos sus aspectos significativos, de acuerdo con los requerimientos establecidos por la Norma Internacional de Contabilidad (NIC) 34, Información Financiera Intermedia, adoptada por la Unión Europea, conforme a lo previsto en el artículo 12 del Real Decreto 1362/2007, para la preparación de estados financieros intermedios resumidos.
4. Sin que afecte a nuestra conclusión, llamamos la atención respecto a lo señalado en la Nota 2) adjunta, en la que se menciona que los citados estados financieros intermedios adjuntos no incluyen toda la información que requerirían unos estados financieros consolidados completos preparados de acuerdo con las Normas Internacionales de Información Financiera, adoptadas por la Unión Europea, por lo que los estados financieros intermedios adjuntos deberán ser leídos junto con las cuentas anuales consolidadas del Grupo correspondientes al ejercicio terminado el 31 de diciembre de 2012.



5. El informe de gestión consolidado intermedio adjunto del periodo de seis meses terminado el 30 de junio de 2013 contiene las explicaciones que los administradores de la Sociedad dominante consideran oportunas sobre los hechos importantes acaecidos en este periodo y su incidencia en los estados financieros intermedios presentados, de los que no forma parte, así como sobre la información requerida conforme a lo previsto en el artículo 15 del Real Decreto 1362/2007. Hemos verificado que la información contable que contiene el citado informe de gestión concuerda con los estados financieros intermedios del periodo de seis meses terminado el 30 de junio de 2013. Nuestro trabajo se limita a la verificación del informe de gestión con el alcance mencionado en este mismo párrafo y no incluye la revisión de información distinta de la obtenida a partir de los registros contables de Tubos Reunidos, S.A. y sociedades dependientes.
6. Este informe ha sido preparado a petición de los administradores de Tubos Reunidos, S.A. en relación con la publicación del informe financiero semestral requerido por el artículo 35 de la Ley 24/1988, de 28 de julio, del Mercado de Valores desarrollado por el Real Decreto 1362/2007 de 19 de octubre.

PricewaterhouseCoopers Auditores, S.L.

A handwritten signature in black ink, which appears to read 'José Antonio Simón', is written over a horizontal line.

José Antonio Simón
Socio

29 de julio de 2013

**TUBOS REUNIDOS, S.A. Y
SOCIEDADES DEPENDIENTES**

**Estados financieros intermedios resumidos
consolidados correspondientes al período de
seis meses finalizado el 30 de junio de 2013**

TUBOS REUNIDOS, S.A. Y SOCIEDADES DEPENDIENTES

Índice de los estados financieros intermedios resumidos consolidados de Tubos Reunidos, S.A. y sociedades dependientes correspondientes al período de seis meses finalizado el 30 de junio de 2013

<u>Nota</u>		<u>Pág.</u>
	BALANCE CONSOLIDADO	
	CUENTA DE PERDIDAS Y GANANCIAS CONSOLIDADA	
	ESTADO DEL RESULTADO GLOBAL CONSOLIDADO	
	ESTADO DE CAMBIOS EN EL PATRIMONIO NETO CONSOLIDADO	
	ESTADO DE FLUJOS DE EFECTIVO CONSOLIDADO	
	NOTAS EXPLICATIVAS A LOS ESTADOS FINANCIEROS INTERMEDIOS RESUMIDOS CONSOLIDADOS	
1	Información general	1
2	Resumen de las principales políticas contables	2
	2.1 Bases de presentación	2
	2.2 Principios de consolidación	4
	2.3 Información financiera por segmentos	4
	2.4 Estimaciones realizadas	4
	2.5 Nuevas normas NIIF e Interpretaciones CINIIF	7
	2.6 Estacionalidad del negocio	19
	2.7 Importancia relativa	19
3	Gestión del riesgo financiero	19
4	Información financiera por segmentos	21
5	Inmovilizado material e Inversiones Inmobiliarias	25
6	Otros activos financieros corrientes	27
7	Activos no corrientes mantenidos para la venta y operaciones interrumpidas	27
8	Capital y prima de emisión	29
9	Ingresos diferidos	31
10	Recursos ajenos	31
11	Provisiones	33
12	Impuesto sobre las ganancias	34
13	Ganancias por acción	36
14	Dividendos por acción	36
15	Efectivo generado por las operaciones	37
16	Contingencias	37
17	Compromisos	37
18	Transacciones con partes vinculadas	38
	INFORME DE GESTIÓN INTERMEDIO DEL PRIMER SEMESTRE DE 2013	

TUBOS REUNIDOS, S.A. Y SOCIEDADES DEPENDIENTES

BALANCE CONSOLIDADO AL 30 DE JUNIO DE 2013 Y 2012 Y 31 DE DICIEMBRE DE 2012 (En miles de Euros)

<u>ACTIVO</u>	<u>Nota</u>	<u>30.06.13</u>	<u>31.12.12</u>	<u>30.06.12</u>
Inmovilizado material	5	341.076	340.446	299.976
Otros activos intangibles	-	8.439	8.468	5.371
Inversiones inmobiliarias	5	447	447	405
Activos financieros no corrientes	-	11.510	13.506	13.836
Activos por impuestos diferidos	-	41.993	41.401	26.674
ACTIVOS NO CORRIENTES		403.465	404.268	346.262
Existencias	-	118.895	121.293	123.107
Clientes y otras cuentas a cobrar	-	83.634	98.855	99.577
Otros activos corrientes	-	71	-	19
Otros activos financieros corrientes	6	51.305	31.016	18.726
Instrumentos financieros derivados	2.4.f)	268	1.020	-
Efectivo y otros medios líquidos equivalentes	-	18.252	19.259	23.038
ACTIVOS CORRIENTES		272.425	271.443	264.467
ACTIVOS DE GRUPO ENAJENABLE CLASIFICADOS COMO MANTENIDOS PARA LA VENTA	7	10.777	11.240	68.502
TOTAL ACTIVO		686.667	686.951	679.231
PASIVO Y PATRIMONIO NETO				
Capital social	8	17.468	17.468	17.468
Prima de emisión	8	387	387	387
Otras reservas	-	48.924	48.924	48.636
Ganancias acumuladas	-	172.659	173.469	177.608
Diferencia acumulada de tipo de cambio	-	(3.425)	(3.275)	(2.961)
Menos: Acciones Propias	8	(4.961)	(4.613)	(4.625)
PATRIMONIO ATRIBUIDO A TENEDORES DE INSTRUMENTOS DE PATRIMONIO NETO DE LA DOMINANTE		231.052	232.360	236.513
Intereses minoritarios	-	10.779	11.228	10.886
PATRIMONIO NETO		241.831	243.588	247.399
INGRESOS DIFERIDOS	9	9.030	9.369	6.677
Recursos ajenos	10	176.180	160.185	154.269
Pasivos por impuestos diferidos	-	21.921	21.921	17.816
Provisiones	11	17.568	17.425	11.884
Otros pasivos no corrientes	-	32.206	27.143	18.383
PASIVOS NO CORRIENTES		247.875	226.674	202.352
Recursos ajenos	10	72.838	71.019	25.752
Proveedores y otras cuentas a pagar	-	105.583	121.686	111.576
Pasivos por impuestos corrientes	-	4.927	4.948	13.941
Instrumentos financieros derivados	2.4.f)	-	-	718
Otros pasivos corrientes	-	92	56	12.516
Provisiones	-	4.491	9.611	4.675
PASIVOS CORRIENTES		187.931	207.320	169.178
PASIVOS DE GRUPO ENAJENABLE CLASIFICADOS COMO MANTENIDOS PARA LA VENTA	7	-	-	53.625
TOTAL PASIVOS		444.836	443.363	431.832
TOTAL PASIVO Y PATRIMONIO NETO		686.667	686.951	679.231

Las Notas adjuntas incluidas en las páginas 1 a 18 son parte integrante de estos estados financieros intermedios resumidos consolidados.

TUBOS REUNIDOS, S.A. Y SOCIEDADES DEPENDIENTES

CUENTA DE PÉRDIDAS Y GANANCIAS CONSOLIDADA CORRESPONDIENTE A LOS PERÍODOS DE SEIS MESES FINALIZADOS EL 30 DE JUNIO DE 2013 Y 2012 (En miles de Euros)

	Nota	Período de 6 meses finalizado el 30 de junio	
		2013	2012
Importe neto de la cifra de negocio	-	188.947	254.639
Otros ingresos	-	4.466	2.602
Variación de existencias de productos terminados o en curso	-	(2.953)	17.114
Aprovisionamientos	-	(83.044)	(133.888)
Gastos por prestaciones a los empleados	-	(52.047)	(56.074)
Dotación a la amortización	-	(13.986)	(12.862)
Otros gastos	-	(38.811)	(50.135)
Otras ganancias/(pérdidas netas)	-	4.944	3.439
RESULTADO DE EXPLOTACIÓN		7.516	24.835
Ingresos financieros	-	1.343	806
Gastos financieros	-	(6.656)	(6.747)
Diferencias de cambio (neto)	-	505	1.283
Resultado por variaciones de valor de instrumentos financieros a valor razonable	-	-	98
RESULTADO ANTES DE IMPUESTOS DE ACTIVIDADES CONTINUADAS		2.708	20.275
Gasto por impuesto sobre las ganancias	12	(11)	(5.731)
RESULTADO DESPUÉS DE IMPUESTOS DE ACTIVIDADES CONTINUADAS		2.697	14.544
RESULTADO NETO DE OPERACIONES NO CONTINUADAS	-	-	-
RESULTADO DEL EJERCICIO		2.697	14.544
Intereses minoritarios	-	449	(126)
RESULTADO ATRIBUIBLE A TENEDORES DE INSTRUMENTOS DE PATRIMONIO NETO DE LA DOMINANTE		3.146	14.418

	Nota	Período de 6 meses finalizado el 30 de junio	
		2013	2012
Ganancias/Pérdidas por acción de las actividades que continúan y de las interrumpidas atribuible a los propietarios de la dominante (expresado en Euros por acción)	13		
Ganancias básicas por acción:			
- De las actividades que continúan		0,018	0,084
- De las actividades interrumpidas		-	-
		<u>0,018</u>	<u>0,084</u>
Ganancias diluidas por acción:			
- De las actividades que continúan		0,018	0,084
- De las actividades interrumpidas		-	-
		<u>0,018</u>	<u>0,084</u>

Las Notas adjuntas incluidas en las páginas 1 a 18 son parte integrante de estos estados financieros intermedios resumidos consolidados.

TUBOS REUNIDOS, S.A. Y SOCIEDADES DEPENDIENTES

ESTADO DEL RESULTADO GLOBAL CONSOLIDADO CORRESPONDIENTE A LOS PERÍODOS DE SEIS MESES FINALIZADOS EL 30 DE JUNIO DE 2013 Y 2012 (En miles de Euros)

	Nota	Periodo de 6 meses finalizado el 30 de junio	
		2013	2012
BENEFICIO DEL EJERCICIO		<u>2.697</u>	<u>14.544</u>
OTRO RESULTADO GLOBAL			
Diferencias de conversión moneda extranjera	-	(150)	(413)
Efecto impositivo	-	-	-
TOTAL RESULTADO GLOBAL DEL PERÍODO, NETO DE IMPUESTOS		<u>2.547</u>	<u>14.131</u>
Atribuible a:			
- Accionistas de la Sociedad Dominante		2.996	14.005
- Intereses minoritarios		(449)	126
		<u>2.547</u>	<u>14.131</u>

Las Notas adjuntas incluidas en las páginas 1 a 18 son parte integrante de estos estados financieros intermedios resumidos consolidados.

TUBOS REUNIDOS, S.A. Y SOCIEDADES DEPENDIENTES

ESTADO DE CAMBIOS EN EL PATRIMONIO NETO CONSOLIDADO CORRESPONDIENTE A LOS PERÍODOS DE SEIS MESES FINALIZADOS AL 30 DE JUNIO DE 2013 Y 2012 (En miles de Euros)

	Atribuible a los accionistas de la Sociedad Dominante							Total patrimonio neto	
	Capital social (Nota 8)	Acciones propias (Nota 8)	Prima de emisión (Nota 8)	Reserva por revalorización y otras reservas	Diferencia acumulada de tipo de cambio	Ganancias acumuladas	Dividendo a cuenta del ejercicio (Nota 14)		Intereses minoritarios
Saldo a 1 de enero de 2012	17.468	(5.512)	387	48.924	(2.548)	168.065	(2.062)	13.604	238.326
Total resultado global del período finalizado el 30 de junio de 2012	-	-	-	-	(413)	14.418	-	126	14.131
Adquisición/enajenación de acciones propias (Nota 8)	-	887	-	-	-	-	-	-	887
Variación en el perímetro de consolidación (Nota 1)	-	-	-	(288)	-	288	-	(2.844)	(2.844)
Dividendos (Nota 14)	-	-	-	-	-	(5.163)	2.062	-	(3.101)
Saldo a 30 de junio de 2012	17.468	(4.625)	387	48.636	(2.961)	177.608	-	10.886	247.399
Saldo a 1 de enero de 2013	17.468	(4.613)	387	48.924	(3.275)	173.469	-	11.228	243.588
Total resultado global del período finalizado el 30 de junio de 2013	-	-	-	-	(150)	3.146	-	(449)	2.547
Adquisición/enajenación de acciones propias (Nota 8)	-	(348)	-	-	-	-	-	-	(348)
Dividendos (Nota 14)	-	-	-	-	-	(3.956)	-	-	(3.956)
Saldo a 30 de junio de 2013	17.468	(4.961)	387	48.924	(3.425)	172.659	-	10.779	241.831

Las Notas adjuntas incluidas en las páginas 1 a 18 son parte integrante de estos estados financieros intermedios resumidos consolidados.

TUBOS REUNIDOS, S.A. Y SOCIEDADES DEPENDIENTES

ESTADO DE FLUJOS DE EFECTIVO CONSOLIDADO CORRESPONDIENTE A LOS PERÍODOS DE SEIS MESES FINALIZADOS EL 30 DE JUNIO DE 2013 Y 2012 (En miles de Euros)

	Nota	Período de seis meses finalizado 30 de junio	
		2013	2012
Flujos de efectivo de actividades de explotación			
Efectivo generado por las operaciones continuadas e interrumpidas	15	20.247	47.339
Neto de intereses e impuestos (pagados)/cobrados	-	(5.313)	(6.897)
Efectivo neto generado por actividades de explotación		14.934	40.442
Flujos de efectivo de actividades de inversión			
Adquisición de inmovilizado material	5	(15.653)	(12.281)
Ingresos por venta de inmovilizado /mantenidos para la venta	-	550	1.164
Adquisición de activos intangibles	-	(1.153)	(263)
Desinversión de activos financieros no corrientes	-	1.996	-
Inversión en activos financieros corrientes	6	(20.289)	-
Subvenciones de capital recibidas		-	524
Efectivo neto utilizado en actividades de inversión por actividades interrumpidas	7	-	637
Efectivo neto utilizado en actividades de inversión		(34.549)	(10.219)
Flujos de efectivo de actividades de financiación			
Obtención de recursos ajenos	-	60.128	15.233
Reembolso de recursos ajenos	-	(37.216)	(11.486)
Adquisición/enajenación de acciones propias	8	(348)	887
Dividendos pagados	-	(3.956)	(3.101)
Pago de otras deudas		-	(19.299)
Efectivo neto utilizado en actividades de financiación por actividades interrumpidas	7	-	(5.370)
Efectivo neto utilizado en actividades de financiación		18.608	(23.136)
(Disminución)/aumento neto de efectivo y equivalentes al efectivo		(1.007)	7.087
Efectivo y descubiertos bancarios al inicio del ejercicio de las actividades continuadas e interrumpidas	-	19.259	15.951
Efectivo y descubiertos bancarios al cierre del ejercicio de las actividades continuadas e interrumpidas	-	18.252	23.038

Las Notas adjuntas incluidas en las páginas 1 a 18 son parte integrante de estos estados financieros intermedios resumidos consolidados.

TUBOS REUNIDOS, S.A. Y SOCIEDADES DEPENDIENTES

NOTAS EXPLICATIVAS A LOS ESTADOS FINANCIEROS INTERMEDIOS RESUMIDOS CONSOLIDADOS DEL PERÍODO DE SEIS MESES FINALIZADO EL 30 DE JUNIO DE 2013 (En miles de euros)

1. Información general

1.1 Estructura del Grupo y actividad

Tubos Reunidos, S.A. (T.R.), como sociedad holding, es cabecera de un grupo compuesto por varias sociedades (ver cuadro adjunto) con actividades en las áreas de tubería sin soldadura, distribución, automoción y otros. Su domicilio social y fiscal está en Amurrio (Álava).

La Sociedad dominante es una sociedad anónima que cotiza en las Bolsas de Bilbao y Madrid.

La relación de sociedades dependientes consolidadas todas ellas por el método de integración global, por poseer en todos los casos una participación mayoritaria o el control de la Sociedad, es la siguiente:

Sociedad y domicilio social	Actividad	%	Sociedad del Grupo titular
Tubos Reunidos Industrial, S.L. (Sociedad Unipersonal). (TRI) Amurrio (Álava)	Industrial	100	T.R.
Productos Tubulares, S.A. (Sociedad Unipersonal) (PT) Valle de Trápaga (Vizcaya)	Industrial	100	T.R.
Almacenes Metalúrgicos, S.A.U. (ALMESA) Güeñes (Vizcaya)	Comercializadora	100	T.R.
T.R. Aplicaciones Tubulares de Andalucía, S.A. (TRANDSA) Chiclana (Cádiz)	Industrial	100	T.R.
Industria Auxiliar Alavesa, S.A. (INAUXA) (*) Amurrio (Álava)	Industrial	50	T.R.
Aceros Calibrados, S.A. (ACECSA) Pamplona (Navarra)	Industrial	100	T.R.
T.R. Comercial, S.A. Amurrio (Álava)	Comercializadora	100	T.R.
Aplicaciones Tubulares, S.L. Bilbao (Vizcaya)	Sin actividad	100	T.R.
T.R. América, Inc. Houston (Texas)	Comercializadora	100	T.R.
Aplicaciones Tubulares, C.A. (ATUCA) Edo. Miranda (Venezuela)	Comercializadora	100	T.R.
Clima, S.A.U. (CLIMA) Bilbao	Sociedad de cartera	100	T.R.
Profesionales de Calefacción y Saneamiento, S.L. (PROCALSA) Barcelona	Comercializadora	100	Almesa
Engineering Developments for Automotive Industry, S.L. (EDAI) (*) Amorebieta (Vizcaya)	Holding	50	T.R.
EDAI Technical Unit, A.I.E. (*) Amorebieta (Vizcaya)	Ingeniería	50	EDAI
Inaumex, S.A. de C.V. (*) Celaya (México)	Industrial	50	EDAI
Kunshan Inautek Automotive Components Co. Ltd. (*) Kunshan (China)	Industrial	50	EDAI

(*) Sociedades integradas por consolidación global dado que el Grupo dispone del control efectivo de las mismas.

TUBOS REUNIDOS, S.A. Y SOCIEDADES DEPENDIENTES

NOTAS EXPLICATIVAS A LOS ESTADOS FINANCIEROS INTERMEDIOS RESUMIDOS CONSOLIDADOS DEL PERÍODO DE SEIS MESES FINALIZADO EL 30 DE JUNIO DE 2013 (En miles de euros)

Variaciones en el perímetro de consolidación

Durante el primer semestre de 2012, el Grupo perfeccionó la venta de la participación que mantenía en la Sociedad Depósitos Tubos Reunidos Lentz, TR Lentz, S.A., dedicada a la fabricación de depósitos de polietileno. Esta operación no supuso resultado en los estados financieros al 30 de junio de 2012.

Sociedades asociadas

La relación de sociedades asociadas del Grupo integradas todas ellas por el método de puesta en equivalencia es la siguiente:

Sociedad y domicilio social	Actividad	%	Sociedad del Grupo titular	Valor (miles de euros)		
				30.06.13	31.12.12	30.06.12
Perimetral Sallen Technologies, S.L. (Madrid)	I + D	25	P.T.	51	51	86

Durante el primer semestre del ejercicio 2012 se produjo la venta de la participación del 30% que mantenía el grupo en Landais Outsourcing, S.L.

1.2 Formulación de los estados financieros intermedios

Estos estados financieros resumidos consolidados han sido formulados por el Consejo de Administración de la Sociedad dominante el 22 de julio de 2013.

2. Resumen de las principales políticas contables

Excepto por lo indicado en las Notas 2.1 y 2.5. siguientes, las políticas contables adoptadas en la presentación de estos estados financieros intermedios resumidos consolidados del período de seis meses finalizado el 30 de junio de 2013 guardan uniformidad con las utilizadas en la preparación de las cuentas anuales consolidadas del ejercicio 2012. Estos estados financieros intermedios resumidos consolidados correspondientes al período de seis meses finalizado el 30 de junio de 2013 han sido preparados de acuerdo con la Norma de Contabilidad Internacional (IAS) 34, "Información Financiera-Intermedia" y deben ser leídos con las cuentas anuales consolidadas al 31 de diciembre de 2012, preparadas de acuerdo con las NIIF-UE.

2.1 Bases de presentación

Los estados financieros intermedios resumidos consolidados del período de seis meses finalizado el 30 de junio de 2013 se han preparado de acuerdo con las Normas Internacionales de Información Financiera (NIIF) adoptadas para su utilización en la Unión Europea y aprobadas por los Reglamentos de la Comisión Europea y que están vigentes al 30 de junio de 2013.

Los estados financieros intermedios se han preparado bajo el enfoque del coste histórico, aunque modificado por la revalorización los activos financieros disponibles para la venta y los activos y pasivos financieros (incluidos los instrumentos derivados) a valor razonable con cambios en resultados.

TUBOS REUNIDOS, S.A. Y SOCIEDADES DEPENDIENTES

NOTAS EXPLICATIVAS A LOS ESTADOS FINANCIEROS INTERMEDIOS RESUMIDOS CONSOLIDADOS DEL PERÍODO DE SEIS MESES FINALIZADO EL 30 DE JUNIO DE 2013

(En miles de euros)

La preparación de los estados financieros intermedios así como la de las cuentas anuales consolidadas con arreglo a las NIIF-UE exige el uso de ciertas estimaciones contables críticas. También exige a la dirección que ejerza su juicio en el proceso de aplicar las políticas contables del Grupo. Los juicios y estimaciones realizados por la dirección en la preparación de los estados financieros intermedios resumidos consolidados al 30 de junio de 2013 y 2012 son consistentes con aquellos realizados en la preparación de las cuentas anuales consolidadas al 31 de diciembre de 2012.

Con la entrada en vigor el 1 de enero de 2013 de determinadas Normas Internacionales de Información Financiera (NIIF-UE) ha resultado necesario adaptar sus estados financieros intermedios a dichas normas. Las normas que han entrado en vigor se detallan en la Nota 2.5 siguiente.

En el segundo semestre del ejercicio 2012 se dejó de clasificar el segmento de distribución como mantenido para la venta. En consecuencia, de acuerdo a la NIIF 5, los resultados relativos al mencionado segmento de distribución que se hayan presentado previamente como procedentes de actividades interrumpidas, se reclasificarán e incluirán en los resultados de las actividades que continúan, para todos los ejercicios sobre los que se presente información. En base a ello, la cuenta de pérdidas y ganancias consolidada correspondiente al período de seis meses finalizado el 30 de junio de 2012 de los presentes estados financieros intermedios resumidos ha sido objeto de nueva presentación. Se detalla a continuación la cuenta de pérdidas y ganancias del período de seis meses finalizado el 30 de junio de 2012 incluida en los estados financieros intermedios resumidos consolidados formulados por los Administradores de la Sociedad el 23 de julio de 2012.

	Miles de euros
Importe neto de la cifra de negocio	238.580
Otros ingresos	2.256
Variación de existencias de productos terminados o en curso	17.114
Aprovisionamientos	(120.782)
Gastos por prestaciones a los empleados	(53.381)
Dotación a la amortización	(12.862)
Otros gastos	(47.037)
Otras ganancias/(pérdidas) netas	(88)
RESULTADO DE EXPLOTACIÓN	23.800
Ingresos financieros	574
Gastos financieros	(5.473)
Diferencias de cambio (neto)	1.276
Resultado por variaciones de valor de instrumentos financieros a valor razonable	98
RESULTADO ANTES DE IMPUESTOS DE ACTIVIDADES CONTINUADAS	20.275
Gasto por impuesto sobre las ganancias	(5.731)
RESULTADO DEL EJERCICIO DESPUÉS DE IMPUESTOS DE ACTIVIDADES CONTINUADAS	14.544
RESULTADO NETO DE OPERACIONES NO CONTINUADAS	-
RESULTADO DEL EJERCICIO	14.544
Intereses minoritarios	(126)
RESULTADO ATRIBUIBLE A TENEDORES DE INSTRUMENTOS DE PATRIMONIO NETO DE LA DOMINANTE	14.418

TUBOS REUNIDOS, S.A. Y SOCIEDADES DEPENDIENTES

NOTAS EXPLICATIVAS A LOS ESTADOS FINANCIEROS INTERMEDIOS RESUMIDOS CONSOLIDADOS DEL PERÍODO DE SEIS MESES FINALIZADO EL 30 DE JUNIO DE 2013 (En miles de euros)

2.2 Principios de consolidación

En la Nota 1 se desglosan los datos de identificación de las sociedades dependientes incluidas en el perímetro de consolidación, así como los métodos de consolidación utilizados.

Los criterios utilizados en el proceso de consolidación no han variado con respecto a los utilizados en el ejercicio anual terminado el 31 de diciembre de 2012.

La información utilizada en el proceso de consolidación son, en todos los casos, los correspondientes al período de seis meses al 30 de junio de 2013 y 2012.

2.3 Información financiera por segmentos

La definición de segmento y la forma en que el Grupo segmenta la información financiera no ha variado respecto al ejercicio 2012, así el Grupo sigue segmentando la información financiera en tres segmentos operativos principales: Tubos sin soldadura, Distribución y Automoción (Nota 4).

2.4 Estimaciones realizadas

Los resultados consolidados y la determinación del patrimonio consolidado son sensibles a los principios y políticas contables, criterios de valoración y estimaciones seguidos por los Administradores de la Sociedad Dominante para la elaboración de los estados financieros intermedios resumidos consolidados. Los principales principios y políticas contables y criterios de valoración se indican en la Nota 2 de la memoria de las cuentas anuales consolidadas correspondientes al ejercicio 2012.

En los estados financieros intermedios resumidos consolidados se han utilizado ocasionalmente estimaciones realizadas por la Alta Dirección de la Sociedad Dominante y de las entidades consolidadas para cuantificar algunos de los activos, pasivos, ingresos, gastos y compromisos que figuran registrados en ellos. Básicamente, estas estimaciones, realizadas en función de la mejor información disponible, se refieren a:

a) Impuesto sobre Sociedades

El gasto por impuesto sobre sociedades correspondiente a los períodos de seis meses finalizados al 30 de junio de 2013 y 2012 se ha estimado en función del resultado antes de impuestos, aumentado o disminuido, según corresponda, por las diferencias permanentes y/o temporales, contempladas en la legislación fiscal relativa a la determinación de la base imponible del citado impuesto.

b) Impuestos diferidos

Los impuestos diferidos se calculan, de acuerdo con el método del balance, sobre las diferencias temporarias que surgen entre las bases fiscales de los activos y pasivos y sus importes en libros en las cuentas anuales consolidadas. Sin embargo, si los impuestos diferidos surgen del reconocimiento inicial de un activo o pasivo de una transacción distinta de una combinación de negocios que en el momento de la transacción no afecta ni al resultado contable ni a la ganancia o pérdida fiscal, no se contabiliza. El impuesto diferido se determina usando tipos impositivos (y leyes) aprobados o a punto de aprobarse en la fecha del balance y que se espera aplicar cuando el correspondiente activo por impuesto diferido se realice o el pasivo por impuesto diferido se liquide.

TUBOS REUNIDOS, S.A. Y SOCIEDADES DEPENDIENTES

NOTAS EXPLICATIVAS A LOS ESTADOS FINANCIEROS INTERMEDIOS RESUMIDOS CONSOLIDADOS DEL PERÍODO DE SEIS MESES FINALIZADO EL 30 DE JUNIO DE 2013 (En miles de euros)

Los activos por impuestos diferidos, derivados de créditos fiscales de pérdidas compensables de las bonificaciones y deducciones de la cuota del Impuesto sobre Sociedades a que tienen derecho, se reconocen en la medida en que es probable que vaya a disponerse de beneficios fiscales futuros con los que poder compensar las diferencias temporarias. En el caso de las deducciones por inversiones, la contrapartida de los importes reconocidos es la cuenta de Ingresos diferidos. La imputación contable, como otros ingresos de explotación, se periodifica en función del plazo en que se amortizan los bienes del Inmovilizado material que han generado los créditos fiscales.

Se reconocen impuestos diferidos sobre las diferencias temporarias que surgen en inversiones en dependientes y asociadas, excepto en aquellos casos en que el Grupo pueda controlar la fecha en que revertirán las diferencias temporarias y sea probable que éstas no vayan a revertir en un futuro previsible.

c) Prestaciones de personal

En los premios de jubilación, prestaciones por cese y/o reducción del empleo de sus trabajadores actuales, el Grupo realiza estimaciones sobre las cuantías de las prestaciones a abonar en base a los compromisos existentes con los empleados acogidos, y criterios e hipótesis actuariales de aplicación general en estos casos.

Las hipótesis usadas para determinar el coste (ingreso) neto por prestaciones al personal incluyen la tasa de descuento.

El Grupo determina la tasa de descuento apropiada al final de cada periodo. Esta tasa es el tipo de interés que se debe usar para determinar el valor actual de los flujos de salida de efectivo que se espera que sean necesarios para liquidar las obligaciones por pensiones. A la hora de determinar la tasa de descuento apropiada, el Grupo considera los tipos de interés de bonos empresariales de alta calidad que están denominados en la moneda en la que se pagarán las prestaciones, y que tengan unos plazos de vencimiento que se aproximen a los plazos del correspondiente pasivo por prestaciones al personal.

Estas estimaciones se revalúan al cierre de cada ejercicio contable ajustando las provisiones a las mejores estimaciones existentes en cada cierre (Nota 11).

d) Provisión del deterioro de Activos no corrientes mantenidos para la venta y actividades interrumpidas

Como consecuencia del traspaso del segmento de distribución a activos no corrientes mantenidos para la venta y actividades interrumpidas en base a la decisión adoptada por el Consejo de Administración en su reunión de diciembre de 2010, la Dirección estimó a cierre del ejercicio 2010 una provisión de deterioro de negocio del segmento de distribución. La estimación de la provisión, que fue contrastada con estudios externos, se realizó teniendo en cuenta el valor actual de los flujos de caja futuros del negocio de distribución, la deuda financiera asumible así como los costes de venta del grupo enajenable.

Las hipótesis más significativas asumidas por parte de la Dirección para el cálculo del valor actual de los flujos de caja futuros del negocio de distribución fueron: la proyección de EBITDAs para los próximos 5 años, un incremento a perpetuidad del 0,5% así como una tasa de descuento (WACC) del 9%.

TUBOS REUNIDOS, S.A. Y SOCIEDADES DEPENDIENTES

NOTAS EXPLICATIVAS A LOS ESTADOS FINANCIEROS INTERMEDIOS RESUMIDOS CONSOLIDADOS DEL PERÍODO DE SEIS MESES FINALIZADO EL 30 DE JUNIO DE 2013 (En miles de euros)

A 30 de junio de 2012 la Dirección reestimó la mencionada provisión confirmando que no se habían producido variaciones significativas en la estimación realizada. Durante el ejercicio 2011 y el primer semestre de 2012 se aplicó parte de la provisión de deterioro establecida.

Durante el segundo semestre del ejercicio 2012 el segmento de distribución dejó de clasificarse como mantenido para la venta. Ante la nueva situación, la Dirección reevaluó la provisión del deterioro mencionada, revirtiendo la provisión existente a 31 de diciembre de 2011 al no aplicar bajo el nuevo escenario.

e) Valoración de actividades productivas

Como consecuencia de la evolución de determinadas actividades productivas, el Grupo ha estimado las provisiones necesarias para reflejar el gasto necesario (por la pérdida de valor de los activos) para adecuar la capacidad instalada a la situación y previsiones de mercado, así como la disminución del valor de los activos materiales y circulantes afectos a las mismas.

Las estimaciones realizadas se han basado en la evolución de los negocios de los últimos ejercicios y tendencias de mercado y costes.

En consecuencia, la mejora en las circunstancias de producto-mercado tenidas en cuenta, supondrían una disminución de las provisiones creadas al efecto con efecto positivo en los resultados del ejercicio en el que se produzca.

Durante el periodo de seis meses terminado el 30 de junio de 2013 no se han producido hechos que permitan evaluar que se ha producido una reversión de las pérdidas de valor estimadas en el ejercicio 2012 y anteriores, ni que sea necesario ampliar las provisiones existentes.

f) Valor razonable de derivados u otros instrumentos financieros

El valor razonable de los instrumentos financieros utilizados por el Grupo, principalmente seguros y opciones de divisas e intercambio de tipos de interés, viene dado por los informes entregados por las Entidades Financieras con las que han sido contratadas dichas operaciones, y cuya información se contrasta por la dirección Financiera de la Sociedad de acuerdo con los análisis históricos de los distintos instrumentos analizados.

A 30 de junio 2013 y a cierre del ejercicio 2012 la Dirección de la Sociedad considera que las variaciones superiores al 10% (en positivo o en negativo) de las estimaciones realizadas no afectan significativamente a los importes que se han registrado contablemente.

Los instrumentos financieros derivados del grupo presentaban en el balance la siguiente valoración:

	<u>30.06.13</u>		<u>31.12.12</u>		<u>30.06.12</u>	
	<u>Activos</u>	<u>Pasivos</u>	<u>Activos</u>	<u>Pasivos</u>	<u>Activos</u>	<u>Pasivos</u>
Contratos a plazo de moneda extranjera	268	-	1.020	-	-	718
	<u>268</u>	<u>-</u>	<u>1.020</u>	<u>-</u>	<u>-</u>	<u>718</u>

TUBOS REUNIDOS, S.A. Y SOCIEDADES DEPENDIENTES

NOTAS EXPLICATIVAS A LOS ESTADOS FINANCIEROS INTERMEDIOS RESUMIDOS CONSOLIDADOS DEL PERÍODO DE SEIS MESES FINALIZADO EL 30 DE JUNIO DE 2013 (En miles de euros)

Al 30 de junio de 2013 existían contratos de compra-venta a plazo de divisas para operaciones realizadas o altamente probables por un importe de 41 millones de dólares (USD) (31 de diciembre 2012, 29,3 millones de dólares), 0,4 millones de libras (GBP esterlinas) (31 de diciembre 2012, 0,3 millones de libras esterlinas) y 0,2 millones de dólares australianos (AUD). El vencimiento de estas operaciones se produce en todos los casos en el segundo semestre del ejercicio 2013.

g) Vidas útiles del inmovilizado material

La Dirección del Grupo determina las vidas útiles estimadas y los correspondientes cargos por amortización para su fábrica y equipos. Esta estimación incrementará el cargo por amortización cuando las vidas útiles sean inferiores a las vidas estimadas anteriormente o amortizará o eliminará activos obsoletos técnicamente o no estratégicos que se hayan abandonado o vendido.

Durante el ejercicio 2009 y de acuerdo con la nueva estimación de vida útil de los activos materiales realizada por ciertas filiales del Grupo, se incrementó la vida útil de determinadas instalaciones y maquinaria, pasando de 12,5 años a 15 años. El valor bruto de estos activos a 30 de junio de 2013 y 31 de diciembre de 2012 asciende a 54 millones de euros aproximadamente. El efecto de este cambio de estimación en el ejercicio 2012 y siguientes supone una disminución del gasto de amortización de 0,96 millones de euros anuales aproximadamente.

El cambio de estimación fue originado por estudios internos realizados por ciertas filiales del grupo, avalados por técnicos de la Sociedad, de la vida útil en producción a capacidad máxima dando lugar a la reestimación citada. Los estudios se basan en la propia experiencia de las filiales sobre el comportamiento y mayor aprovechamiento de equipos de similares características. Estos estudios no tienen en cuenta una posible infrautilización de los equipos.

2.5 Nuevas normas NIIF e interpretaciones CINIIF

a) Normas, modificaciones e interpretaciones obligatorias para todos los ejercicios comenzados el 1 de enero de 2013

NIC 1 (Modificación) "Presentación de estados financieros"

Esta modificación cambia la presentación del otro estado del resultado global, exigiendo que las partidas incluidas en el otro resultado global se agrupen en dos categorías en función de si las mismas se van a traspasar a la cuenta de resultados o no.

Al igual que en la versión anterior de la NIC 1, se mantiene la opción de presentar las partidas del otro resultado global antes de impuestos. Si una entidad optara por esta posibilidad, deberá mostrar el efecto impositivo de ambos grupos de partidas por separado. La NIC 1 también ha cambiado el nombre del "estado del resultado global", que ahora pasa a denominarse "estado de resultados y otro resultado global". Se mantiene la posibilidad de utilizar denominaciones alternativas.

Esta modificación es obligatoria para todos los ejercicios comenzados a partir del 1 de julio de 2012. El Grupo ha aplicado la modificación, sin efecto.

TUBOS REUNIDOS, S.A. Y SOCIEDADES DEPENDIENTES

NOTAS EXPLICATIVAS A LOS ESTADOS FINANCIEROS INTERMEDIOS RESUMIDOS CONSOLIDADOS DEL PERÍODO DE SEIS MESES FINALIZADO EL 30 DE JUNIO DE 2013 (En miles de euros)

NIC 19 (Modificación) "Retribuciones a los empleados"

La modificación a la NIC 19 cambia significativamente el reconocimiento y la valoración del gasto por pensiones de prestación definida y de las indemnizaciones por cese, así como los desgloses de todas las prestaciones a los empleados. Entre otros, se han modificado los siguientes aspectos de la NIC 19:

- Las pérdidas y ganancias actuariales (ahora denominadas "recálculos") sólo podrán reconocerse dentro del otro resultado global. Se eliminan las opciones de diferir las pérdidas y ganancias actuariales mediante el enfoque del corredor y de reconocerlas directamente en la cuenta de resultados. Las revalorizaciones que se reconozcan en el otro resultado global no podrán traspasarse a la cuenta de resultados.
- El coste de los servicios pasados se deberá reconocer en el ejercicio en el que se produce la modificación del plan, no permitiéndose el diferimiento de las prestaciones no consolidadas en un periodo de servicio a futuro. Las reducciones se producen únicamente cuando se disminuye significativamente el número de empleados afectados por el plan. Las pérdidas y ganancias derivadas de las reducciones se reconocerán igual que los costes de los servicios pasados.
- El gasto anual de un plan de prestaciones financiado incluirá el gasto o ingreso neto por intereses, que se calculará aplicando el tipo de descuento al activo o pasivo neto por prestaciones definidas.
- Las prestaciones que requieran de la realización de servicios futuros, no se considerarán indemnizaciones.

La NIC 19 modificada es de aplicación obligatoria para todos los ejercicios comenzados a partir del 1 de enero de 2013. El Grupo ha aplicado la modificación del desde el 1 de enero de 2013, sin efecto.

NIIF 1 (Modificación) "Elevado nivel de hiperinflación y eliminación de las fechas fijas aplicables a primeros adoptantes"

Las modificaciones relacionadas con el alto nivel de hiperinflación proporcionan una guía sobre cómo presentar por primera vez, o resumir con la presentación de estados financieros elaborados bajo NIIF, después de un periodo durante el cual la entidad no podía cumplir los requisitos de las NIIF porque su moneda funcional estaba sometida a niveles elevados de hiperinflación.

En cuanto a la eliminación de fechas fijas en la NIIF 1, la norma reemplaza las referencias a la fecha "1 de enero de 2004" por "la fecha de transición a NIIF". Por tanto, los primeros adoptantes no están obligados a re-expresar transacciones que tuvieron lugar antes de la fecha de transición a NIIF.

Esta modificación a efectos de la Unión Europea establece como fecha de entrada en vigor los ejercicios comenzados a partir de 1 de enero de 2013.

Esta modificación no tiene impacto en los estados financieros intermedios resumidos de consolidación del Grupo.

TUBOS REUNIDOS, S.A. Y SOCIEDADES DEPENDIENTES

NOTAS EXPLICATIVAS A LOS ESTADOS FINANCIEROS INTERMEDIOS RESUMIDOS CONSOLIDADOS DEL PERÍODO DE SEIS MESES FINALIZADO EL 30 DE JUNIO DE 2013 (En miles de euros)

NIC 12 (Modificación) "Impuesto diferido: Recuperación de los activos subyacentes"

La modificación a la NIC 12 ofrece un enfoque práctico para valorar los activos y pasivos por impuesto diferido relacionados con inversiones inmobiliarias valoradas a valor razonable, una de las opciones de valoración ofrecida por la NIC 40 "Inversiones inmobiliarias". En cuanto a la valoración de estos impuestos diferidos, la modificación introduce la presunción refutable de que los beneficios económicos inherentes en las inversiones inmobiliarias valoradas a valor razonable se recuperarán a través de la venta de los inmuebles y no través de su uso. La modificación incorpora la guía previamente incluida en la SIC 21 "Impuesto sobre las ganancias - Recuperación de activos no depreciables revalorizados " en la NIC 12, dejando claro que sus requisitos no aplican a las inversiones inmobiliarias valoradas a valor razonable.

Esta modificación a efectos de la Unión Europea establece como fecha de entrada en vigor los ejercicios comenzados a partir de 1 de enero de 2013.

Esta modificación no tiene impacto en los estados financieros intermedios resumidos de consolidación del Grupo.

NIIF 13 "Valoración a valor razonable"

La NIIF 13 explica cómo valorar elementos a valor razonable y tiene como propósito mejorar y ampliar los requisitos de desglose sobre valor razonable. Esta norma no establece qué elementos deben valorarse a valor razonable ni tampoco añade nuevos requisitos de valorar a valor razonable con respecto a los ya existentes.

El valor razonable se define como el precio que se recibiría en la venta de un activo o que se pagaría para traspasar un pasivo en una transacción ordenada entre participantes del mercado en la fecha de valoración. Es una valoración basada en las expectativas del mercado y no en las de la entidad. Se establece una jerarquía de 3 niveles, igual que la jerarquía establecida en la NIIF 7, para las valoraciones a valor razonable, en base al tipo de insumos (inputs) y a las técnicas de valoración utilizadas. En cuanto a los requisitos de desglose de la nueva norma, entre otros, hay que revelar los métodos de valoración utilizados, los datos utilizados en las valoraciones y cualquier cambio en las técnicas de valoración empleadas.

Esta norma es de aplicación obligatoria a todos los ejercicios anuales que comiencen a partir del 1 de enero de 2013.

La nueva norma se aplica prospectivamente a partir del comienzo del ejercicio anual en el que se aplica por primera vez. Los requisitos de desglose no aplican a la información comparativa que se presente respecto de los ejercicios anteriores al de primera aplicación de la NIIF 13.

El Grupo ha incluido esta información y desglose en los epígrafes requeridos si bien la aplicación de la norma no ha supuesto un impacto relevante en los estados financieros intermedios resumidos de consolidación del Grupo.

CINIIF 20 "Costes de eliminación de residuos en la fase de producción de una mina a cielo abierto"

Esta interpretación es fruto de una petición para aclarar cómo y cuándo contabilizar los costes relacionados con el proceso de eliminación de residuos de una mina a cielo abierto para poder obtener acceso a depósitos de mineral. La CINIIF 20 define cuándo los referidos costes deben reconocerse como un activo en el balance y cómo debería valorarse en la fecha de su reconocimiento inicial y posteriormente.

TUBOS REUNIDOS, S.A. Y SOCIEDADES DEPENDIENTES

NOTAS EXPLICATIVAS A LOS ESTADOS FINANCIEROS INTERMEDIOS RESUMIDOS CONSOLIDADOS DEL PERÍODO DE SEIS MESES FINALIZADO EL 30 DE JUNIO DE 2013 (En miles de euros)

La CINIIF 20 es de aplicación obligatoria para todos los ejercicios comenzados a partir del 1 de enero de 2013.

Esta modificación no tiene impacto en los estados financieros intermedios resumidos de consolidación del Grupo.

NIIF 1 (Modificación) “Préstamos públicos”

El IASB ha modificado la NIIF 1 “Adopción por primera vez de las Normas Internacionales de Información Financiera”, con el objeto de permitir a las entidades que adopten por primera vez las NIIF aplicar las disposiciones recogidas en la NIC 20 “Contabilización de las subvenciones oficiales e información a revelar sobre ayudas públicas” aplicables a entidades que ya aplican NIIF, en relación con los préstamos públicos a tipo de interés inferior al de mercado.

La modificación de la NIIF 1 es de aplicación obligatoria para todos los ejercicios comenzados a partir del 1 de enero de 2013.

Esta modificación no es de aplicación al Grupo.

Proyecto de mejoras de 2009 – 2011

• **NIIF 1 “Adopción por primera vez de las NIIF”**

La modificación aclara que la NIIF 1 puede ser aplicada más que una vez por la misma entidad bajo ciertas circunstancias. En los casos donde una entidad, que anteriormente presentaba sus estados financieros conforme con NIIF pero dejó de hacerlo, posteriormente haya vuelto a aplicar las NIIF, se permite, pero no se obliga, la nueva aplicación de la NIIF 1. Si esta circunstancia fuera relevante, se requiere un desglose de por qué se dejó de presentar los estados financieros de la entidad bajo NIIF y las razones por las que se haya retomado la presentación de sus estados financieros conforme con NIIF.

Esta modificación es de aplicación retroactiva, obligatoria para todos los ejercicios que comiencen a partir de 1 de enero de 2013.

Esta modificación no es de aplicación al Grupo.

• **NIIF 1 “Adopción por primera vez de las NIIF”**

Aclara que los adoptantes por primera vez de las NIIF mantienen sin ajuste en su balance de apertura los costes por intereses activados bajo su plan de contabilidad anterior. En cambio, la NIC 23 “Costes por intereses” aplica al tratamiento contable de los costes por intereses incurridos posteriormente a la fecha de transición a NIIF, incluso en el caso de activos aptos bajo construcción en la fecha de transición a NIIF. Se puede elegir aplicar los requisitos de la NIC 23 desde una fecha anterior a la fecha de transición a NIIF, en relación con los activos aptos para los que la fecha de inicio de la capitalización fuera dicha fecha u otra posterior.

Esta modificación es de aplicación retroactiva, obligatoria para todos los ejercicios que comiencen a partir de 1 de enero de 2013.

Esta modificación no es de aplicación al Grupo.

TUBOS REUNIDOS, S.A. Y SOCIEDADES DEPENDIENTES

NOTAS EXPLICATIVAS A LOS ESTADOS FINANCIEROS INTERMEDIOS RESUMIDOS CONSOLIDADOS DEL PERÍODO DE SEIS MESES FINALIZADO EL 30 DE JUNIO DE 2013 (En miles de euros)

- **NIC 1 “Presentación de estados financieros”**

Esta modificación aclara que la información comparativa requerida por la NIC 1 forma parte de un conjunto completo de estados financieros. Asimismo, aclara los requisitos mínimos para el desglose de información financiera comparativa cuando una entidad cambie una política contable, o efectúe una reexpresión retroactiva o una reclasificación de partidas en sus estados financieros. En tal caso, sería obligatorio presentar un estado de situación financiera al inicio del periodo comparativo requerido (un “tercer balance”), pero no sería necesario desglosar las notas al mencionado estado de situación financiera. En cambio, si la dirección desglosase información comparativa adicional de forma voluntaria en sus estados financieros (por ejemplo, una cuenta de resultados para un tercer ejercicio, un tercer balance), deben acompañarse las notas correspondientes en la memoria. Esta mejora ha modificado también la NIIF 1 “Adopción por primera vez de las NIIF” para dejar claro que un adoptante por primera vez de las NIIF debe desglosar las notas correspondientes a todos los estados principales presentados.

La modificación es de aplicación retroactiva, obligatoria para todos los ejercicios que comiencen a partir de 1 de enero de 2013.

Esta modificación no es de aplicación al Grupo.

- **NIC 16 “Inmovilizado material”**

Aclara que las piezas de repuesto y los equipos auxiliares deben clasificarse como inmovilizado material, y no como existencias, cuando cumplen las condiciones para ser calificados como elementos de inmovilizado material. A raíz de esta modificación, en vez de clasificarse como existencias, los equipos auxiliares que se esperen utilizar durante más de un ejercicio serán clasificados como elementos de inmovilizado material.

Esta modificación es de aplicación retroactiva, obligatoria para todos los ejercicios que comiencen a partir de 1 de enero de 2013.

El Grupo ha considerado la modificación de la norma no habiéndose desprendido impacto significativo en los estados financieros.

- **NIC 32 “Instrumentos financieros: Presentación”**

La modificación resuelve un conflicto entre la NIC 32 y la NIC 12 “Impuesto sobre las ganancias”. Aclara que los incentivos fiscales relacionados con las distribuciones a los tenedores de un instrumento de patrimonio y los incentivos fiscales relacionados con los costes de transacción que corresponden a cualquier partida de patrimonio deben contabilizarse según los requisitos de la NIC 12. De esta forma, los incentivos fiscales relacionados con distribuciones se registran en la cuenta de resultados, y los incentivos fiscales relacionados con los costes de transacción correspondientes a instrumentos de patrimonio se registran en patrimonio.

Esta modificación es de aplicación retroactiva, obligatoria para todos los ejercicios que comiencen a partir de 1 de enero de 2013.

Esta modificación no tiene impacto en los estados financieros intermedios resumidos de consolidación del Grupo.

TUBOS REUNIDOS, S.A. Y SOCIEDADES DEPENDIENTES

NOTAS EXPLICATIVAS A LOS ESTADOS FINANCIEROS INTERMEDIOS RESUMIDOS CONSOLIDADOS DEL PERÍODO DE SEIS MESES FINALIZADO EL 30 DE JUNIO DE 2013 (En miles de euros)

◦ NIC 34 "Información financiera intermedia"

Con esta modificación se homogeneizan los requisitos de desglose de la NIC 34 y la NIIF 8 "Segmentos de explotación". Se deja claro que un entidad que prepara información financiera intermedia bajo la NIC 34 únicamente desglosaría información sobre los activos y los pasivos por segmento si esa información se facilita con regularidad a la máxima autoridad en la toma de decisiones de explotación, en caso de haber registrado una variación significativa con respecto a los importes indicados en los últimos estados financieros anuales.

Esta modificación es de aplicación retroactiva, obligatoria para todos los ejercicios que comiencen a partir de 1 de enero de 2013.

Esta modificación no tiene impacto en los estados financieros intermedios resumidos de consolidación del Grupo.

NIIF 7 (Modificación) "Compensación de activos financieros con pasivos financieros"

En diciembre de 2011, el IASB emitió una modificación de la NIC 32 "Compensación de activos financieros con pasivos financieros", y una modificación de la NIIF 7 "Información a revelar - Compensación de activos financieros con pasivos financieros".

La enmienda aclara que el derecho de compensar tiene que estar disponible en el momento actual - es decir, no depende de un evento futuro. Adicionalmente, el derecho tiene que ser exigible legalmente en el curso ordinario de las operaciones de las contrapartes implicadas en la transacción, incluso en los casos de incumplimiento ("default"), insolvencia y quiebra. La modificación de la NIC 32 es de aplicación obligatoria para todos los ejercicios comenzados a partir del 1 de enero de 2014 y aplica de forma retroactiva. Se permite su aplicación anticipada.

Dado que los requisitos para la compensación de activos financieros con pasivos financieros siguen siendo diferentes a los requisitos bajo US GAAP, el IASB publicó a la vez una modificación de la NIIF 7 "Instrumentos financieros: Información a revelar". La enmienda de la NIIF 7 requiere el desglose de información cuantitativa tanto sobre los instrumentos financieros reconocidos que hayan sido compensados en el balance de situación, como sobre los instrumentos financieros sujetos a acuerdos básicos de compensación ("master netting arrangements"), independientemente de si se han compensado o no en el balance de situación. La modificación de la NIIF 7 es de aplicación obligatoria para todos los ejercicios comenzados a partir del 1 de enero de 2013 y aplica de forma retroactiva.

Esta modificación no tiene impacto en los estados financieros intermedios resumidos de consolidación del Grupo.

b) Normas, modificaciones e interpretaciones que todavía no han entrado en vigor pero que se pueden adoptar con anticipación a los ejercicios comenzados a partir del 1 de enero de 2013

A la fecha de firma de estos estados financieros intermedios resumidos consolidados, el IASB y el IFRS Interpretations Committee habían publicado las normas, modificaciones e interpretaciones que se detallan a continuación y cuya aplicación obligatoria es a partir del ejercicio 2014, si bien el Grupo no las ha adoptado con anticipación.

TUBOS REUNIDOS, S.A. Y SOCIEDADES DEPENDIENTES

NOTAS EXPLICATIVAS A LOS ESTADOS FINANCIEROS INTERMEDIOS RESUMIDOS CONSOLIDADOS DEL PERÍODO DE SEIS MESES FINALIZADO EL 30 DE JUNIO DE 2013 (En miles de euros)

NIIF 10 "Estados financieros consolidados"

La NIIF 10 introduce cambios en el concepto de control, que sigue definiéndose como el factor determinante de si una entidad debe o no incluirse en los estados financieros consolidados. La NIIF 10 sustituye las pautas sobre control y consolidación recogidas en la NIC 27 "Estados financieros consolidados y separados" y elimina la SIC 12 "Consolidación - Entidades con cometido especial" que queda derogada.

Para que exista control, es necesario que confluyan dos elementos: poder sobre una entidad y rendimientos variables. El poder se define como la capacidad de dirigir las actividades de la entidad que afectan de forma significativa el rendimiento de la misma. La norma proporciona una guía de aplicación extensa para aquellos casos en que resulte difícil determinar si existe control o no.

Esta norma a efectos de la Unión Europea establece como fecha de entrada en vigor los ejercicios comenzados a partir de 1 de enero de 2014.

Se permite su aplicación anticipada, siempre que se adopten al mismo tiempo la NIIF 11 "Acuerdos conjuntos", la NIIF 12 "Desgloses sobre participaciones en otras entidades", la NIC 27 (modificada en 2011) "Estados financieros separados" y la NIC 28 (modificada en 2011) "Inversiones en entidades asociadas y negocios conjuntos".

El Grupo considera que esta nueva norma no tendrá efectos significativos en la consolidación.

NIIF 11 "Acuerdos conjuntos"

La NIIF 11 proporciona un tratamiento contable para acuerdos conjuntos, basado en los derechos y obligaciones surgidas del acuerdo y no en su forma legal. Los tipos de acuerdos conjuntos se reducen a dos: explotaciones conjuntas y negocios conjuntos. Las explotaciones conjuntas implican que un partícipe tiene derechos directos sobre los activos y obligaciones surgidos del acuerdo, por lo que registra su participación proporcional en los activos, pasivos, ingresos y gastos de la entidad en la que participa. Por su parte, los negocios conjuntos surgen cuando un partícipe tiene derecho al resultado o a los activos netos de la entidad en la que participa y por tanto, emplea el método de puesta en equivalencia para contabilizar su participación en la entidad. Ya no se permite contabilizar las participaciones en los negocios conjuntos de acuerdo con el método de consolidación proporcional.

Esta norma a efectos de la Unión Europea establece como fecha de entrada en vigor los ejercicios comenzados a partir de 1 de enero de 2014. Los cambios de tratamiento contable requeridos por la NIIF 11 se reflejan al comienzo del periodo más antiguo presentado en los estados financieros. La propia norma contiene una guía específica sobre cómo llevar a cabo la transición del método de consolidación proporcional al método de puesta en equivalencia y viceversa.

Se permite la aplicación anticipada de la NIIF 11, siempre que se adopten al mismo tiempo la NIIF 10 "Estados financieros consolidados", la NIIF 12 "Desgloses sobre participaciones en otras entidades", la NIC 27 (modificada en 2011) "Estados financieros separados" y la NIC 28 (modificada en 2011) "Inversiones en entidades asociadas y negocios conjuntos".

El Grupo considera que esta nueva norma no tendrá un impacto significativo en los estados financieros intermedios consolidados.

TUBOS REUNIDOS, S.A. Y SOCIEDADES DEPENDIENTES

NOTAS EXPLICATIVAS A LOS ESTADOS FINANCIEROS INTERMEDIOS RESUMIDOS CONSOLIDADOS DEL PERÍODO DE SEIS MESES FINALIZADO EL 30 DE JUNIO DE 2013

(En miles de euros)

NIIF 12 "Desgloses sobre participaciones en otras entidades"

La NIIF 12 contiene los requisitos de desglose para entidades que reportan bajo la nueva NIIF 10 "Estados financieros consolidados" y la nueva NIIF 11 "Acuerdos conjuntos". Adicionalmente, sustituye los requisitos de desglose anteriormente incluidos en las antiguas NIC 28 "Inversiones en empresas asociadas" y NIC 31 "Participaciones en negocios conjuntos". Bajo la NIIF 12, hay que desglosar información que permita a los usuarios de los estados financieros evaluar la naturaleza, los riesgos y los efectos financieros asociados con las participaciones de la entidad en dependientes, empresas asociadas, acuerdos conjuntos y entidades estructuradas no consolidadas. Entre otros requisitos, hay que desglosar información sobre:

- Las hipótesis y juicios significativos empleados en la determinación de la existencia de control, control conjunto o influencia significativa;
- La composición del grupo, incluso la participación de las participaciones no dominantes en las actividades del grupo y sus flujos de efectivo;
- Los riesgos asociados con entidades estructuradas consolidadas, por ejemplo acuerdos que pueden requerir que el grupo preste ayuda financiera a la entidad;
- La contabilización de transacciones con las participaciones no dominantes en situaciones en las que se mantiene y se pierde el control sobre la dependiente;
- Las participaciones en empresas asociadas y acuerdos conjuntos (similares a los requisitos de la NIC 28 anterior);
- En cuanto a las participaciones en entidades estructuradas no consolidadas, información sobre su naturaleza, propósito, tamaño, actividades y financiación, información financiera sobre la entidad (ingresos, activos), información sobre los activos y pasivos reconocidos en balance que pertenecen a estas entidades estructuradas, las pérdidas máximas que pudieran surgir de esa participación y las ayudas financieras prestadas a la entidad o si existe la intención actual de prestarlas.

Esta norma es a efectos de la Unión Europea establece como fecha de entrada en vigor los ejercicios comenzados a partir de 1 de enero de 2014.

Para fomentar la inclusión en los estados financieros de los nuevos desgloses de la NIIF 12 antes de su fecha de entrada de vigor, la propia norma aclara que el hecho de desglosar parte de la información exigida por la NIIF 12 no obliga a la entidad a cumplir con todas las disposiciones de la norma, ni tampoco adoptar al mismo tiempo la NIIF 10 "Estados financieros consolidados", la NIIF 11 "Acuerdos conjuntos", la NIC 27 (modificada en 2011) "Estados financieros separados" y la NIC 28 (modificada en 2011) "Inversiones en entidades asociadas y negocios conjuntos".

El Grupo está analizando el impacto de la nueva norma aunque estima que su efecto no será significativo para sus estados financieros intermedios resumidos consolidados.

TUBOS REUNIDOS, S.A. Y SOCIEDADES DEPENDIENTES

NOTAS EXPLICATIVAS A LOS ESTADOS FINANCIEROS INTERMEDIOS RESUMIDOS CONSOLIDADOS DEL PERÍODO DE SEIS MESES FINALIZADO EL 30 DE JUNIO DE 2013 (En miles de euros)

NIC 27 (Modificación) "Estados financieros separados"

Los requisitos anteriormente recogidos en la NIC 27 respecto de la elaboración de estados financieros consolidados se han recogido en la nueva NIIF 10, por lo que el ámbito de aplicación de aquella queda reducido a la contabilización de inversiones en dependientes, negocios conjuntos y empresas asociadas en los estados financieros individuales bajo NIIF de la entidad inversora, que no han sufrido modificaciones con respecto a la normativa anterior.

La NIC 27 modificada a efectos de la Unión Europea establece como fecha de entrada en vigor los ejercicios comenzados a partir de 1 de enero de 2014.

Se permite su aplicación anticipada, siempre que se adopten al mismo tiempo la NIIF 10 "Estados financieros consolidados", la NIIF 11 "Acuerdos conjuntos", la NIIF 12 "Desgloses sobre participaciones en otras entidades" y la NIC 28 (modificada en 2011) "Inversiones en entidades asociadas y negocios conjuntos".

Esta norma no tiene impacto significativo para el Grupo.

NIC 28 (Modificación) "Inversiones en entidades asociadas y negocios conjuntos"

La NIC 28 se ha actualizado para incluir referencias a los negocios conjuntos, que bajo la nueva NIIF 11 "Acuerdos conjuntos" tienen que contabilizarse según el método de puesta en equivalencia. Al mismo tiempo se ha añadido información sobre los siguientes aspectos:

- Tratamiento contable de los instrumentos que proporcionan derechos de voto potenciales;
- Valoración de participaciones en empresas asociadas y negocios conjuntos en manos de entidades de capital riesgo, entidades de carácter mutualista y otras entidades similares;
- Tratamiento contable cuando se disminuye la participación en una empresa asociada o un negocio conjunto pero el método de puesta en equivalencia sigue siendo de aplicación; y
- Tratamiento contable de la aportación de un activo no monetario a una empresa asociada o un negocio conjunto a cambio de recibir una participación en el patrimonio de la entidad.

La NIC 28 modificada a efectos de la Unión Europea establece como fecha de entrada en vigor los ejercicios comenzados a partir de 1 de enero de 2014.

Se permite su aplicación anticipada, siempre que se adopten al mismo tiempo que la NIIF 10 "Estados financieros consolidados", la NIIF 11 "Acuerdos conjuntos", la NIIF 12 "Desgloses sobre participaciones en otras entidades" y la NIC 27 (modificada en 2011) "Estados financieros separados".

Esta norma no tiene impacto para el Grupo.

NIC 32 (Modificación) "Compensación de activos financieros con pasivos financieros"

En diciembre de 2011, el IASB emitió una modificación de la NIC 32 "Compensación de activos financieros con pasivos financieros", y una modificación de la NIIF 7 "Información a revelar - Compensación de activos financieros con pasivos financieros".

TUBOS REUNIDOS, S.A. Y SOCIEDADES DEPENDIENTES

NOTAS EXPLICATIVAS A LOS ESTADOS FINANCIEROS INTERMEDIOS RESUMIDOS CONSOLIDADOS DEL PERÍODO DE SEIS MESES FINALIZADO EL 30 DE JUNIO DE 2013 (En miles de euros)

La modificación no conlleva cambios al modelo de compensación ya existente en la NIC 32, que sigue siendo aplicable cuando, y solo cuando, una entidad tiene actualmente el derecho, exigible legalmente, de compensar los importes reconocidos, y la intención de liquidar la cantidad neta, o de realizar el activo y cancelar el pasivo simultáneamente. La enmienda aclara que el derecho de compensar tiene que estar disponible en el momento actual - es decir, no depende de un evento futuro. Adicionalmente, el derecho tiene que ser exigible legalmente en el curso ordinario de las operaciones de las contrapartes implicadas en la transacción, incluso en los casos de incumplimiento ("default"), insolvencia y quiebra. La modificación de la NIC 32 es de aplicación obligatoria para todos los ejercicios comenzados a partir del 1 de enero de 2014 y aplica de forma retroactiva. Se permite su aplicación anticipada.

Dado que los requisitos para la compensación de activos financieros con pasivos financieros siguen siendo diferentes a los requisitos bajo US GAAP, el IASB publicó a la vez una modificación de la NIIF 7 "Instrumentos financieros: Información a revelar". La enmienda de la NIIF 7 requiere el desglose de información cuantitativa tanto sobre los instrumentos financieros reconocidos que hayan sido compensados en el balance de situación, como sobre los instrumentos financieros sujetos a acuerdos básicos de compensación ("master netting arrangements"), independientemente de si se han compensado o no en el balance de situación. La modificación de la NIIF 7 es de aplicación obligatoria para todos los ejercicios comenzados a partir del 1 de enero de 2013 y aplica de forma retroactiva.

No se espera que la nueva modificación tenga un efecto significativo en los estados financieros resumidos consolidados del Grupo.

NIIF 10 (Modificación), NIIF 11 (Modificación) y NIIF 12 (Modificación) "Estados financieros consolidados, acuerdos conjuntos y revelación de participaciones en otras entidades: Guía de transición (modificaciones de la NIIF 10, NIIF 11 y NIIF 12)"

El IASB ha modificado las disposiciones transitorias de la NIIF 10 "Estados financieros consolidados", la NIIF 11 "Acuerdos conjuntos", y la NIIF 12 "Desgloses sobre participaciones en otras entidades" para aclarar que la fecha de primera aplicación es el primer día del primer ejercicio anual en el que se aplica la NIIF 10 por primera vez.

Las diferencias entre el concepto de "control" bajo la NIIF 10 y la NIC 27/ SIC 12 pueden obligar a consolidar una entidad previamente no consolidada y viceversa. Cualquier diferencia que surge a raíz de la aplicación de la NIIF 10 existente al inicio del ejercicio comparativo se registra contra patrimonio neto reexpresando la información comparativa.

Hacen falta desgloses comparativos bajo la NIIF 12 en relación con dependientes, empresas asociadas y negocios conjuntos. No obstante, se limitan al ejercicio comparativo inmediatamente precedente al primer periodo anual en el que se aplica la NIIF 12 por primera vez.

La modificación de las mencionadas normas es de aplicación obligatoria para todos los ejercicios comenzados a partir del 1 de enero de 2014, en línea con las fechas de entrada en vigor de las normas modificadas. Se requiere su adopción anticipada si las normas afectadas (NIIF 10, NIIF 11 y NIIF 12) se adoptan de forma anticipada.

No se esperan efectos significativos para el grupo con la entrada en vigor de estas normas.

TUBOS REUNIDOS, S.A. Y SOCIEDADES DEPENDIENTES

NOTAS EXPLICATIVAS A LOS ESTADOS FINANCIEROS INTERMEDIOS RESUMIDOS CONSOLIDADOS DEL PERÍODO DE SEIS MESES FINALIZADO EL 30 DE JUNIO DE 2013 (En miles de euros)

- c) Normas, modificaciones e interpretaciones a las normas existentes que no pueden adoptarse anticipadamente o que o han sido adoptadas por la Unión Europea

A la fecha de formulación de estos estados financieros intermedios resumidos, el IASB y el IFRS Interpretations Committee habían publicado las normas, modificaciones e interpretaciones que se detallan a continuación, que están pendientes de adopción por parte de la Unión Europea.

El Grupo está analizando el impacto que la nueva norma/modificación interpretación pueda tener sobre los estados financieros intermedios resumidos consolidados.

NIC 36 (Modificación) "Desgloses sobre el importe recuperable de activos no financieros"

El IASB ha publicado una modificación de alcance limitado de la NIC 36 "Deterioro del valor de los activos", en relación con la información a revelar respecto al importe recuperable de activos deteriorados cuando el importe recuperable se basa en el valor razonable menos los costes de enajenación o disposición por otra vía de los mismos. La modificación requiere que se presente información complementaria sobre las mediciones hechas a valor razonable cuando ha habido un deterioro de valor o una reversión del mismo.

Esta modificación aplica a los ejercicios anuales que comiencen a partir de 1 de enero de 2014 y aplica retrospectivamente. Se permite su adopción anticipada pero no puede adoptarse antes de la aplicación de la NIIF 13 por la entidad.

El Grupo está analizando el impacto que la nueva modificación pueda tener sobre los estados financieros intermedios resumidos consolidados.

NIC 39 (Modificación) "Instrumentos financieros - Novación de derivados y continuidad de contabilidad de cobertura" (Junio 2013)

Bajo la NIC 39, una entidad está obligada a interrumpir la contabilidad de cobertura cuando un derivado que ha sido designado como instrumento de cobertura es objeto de novación a una cámara de contrapartida central (CCP en sus siglas en inglés), dado que el derivado original deja de existir. El nuevo derivado con la CCP se reconoce en el momento de la novación.

El IASB ha modificado la NIC 39 para introducir una exención de ámbito restringido a la interrupción de la contabilidad de cobertura cuando la novación de un instrumento de cobertura a una CCP cumpla determinados requisitos.

En concreto, las modificaciones no resultarán en la expiración o terminación del instrumento de cobertura si:

- Como consecuencia de una ley o regulación concreta, las partes en el instrumento de cobertura acuerdan que una CCP, o una entidad (o entidades) actúe como contrapartidas con el fin de efectuar la compensación como una CCP, reemplace su contrapartida original; y
- Otros cambios, si fuese el caso, al instrumento de cobertura se limiten a aquellos que sean necesarios para efectuar tal sustitución de la contrapartida.

Estas modificaciones aplicarán para ejercicios anuales que comiencen a partir de 1 de enero de 2014, si bien se permite su adopción anticipada.

El Grupo no espera que esta modificación tenga impacto en sus estados financieros intermedios resumidos consolidados.

TUBOS REUNIDOS, S.A. Y SOCIEDADES DEPENDIENTES

NOTAS EXPLICATIVAS A LOS ESTADOS FINANCIEROS INTERMEDIOS RESUMIDOS CONSOLIDADOS DEL PERÍODO DE SEIS MESES FINALIZADO EL 30 DE JUNIO DE 2013 (En miles de euros)

NIIF 9, "Instrumentos financieros"

La NIIF 9 simplifica la contabilización de los activos financieros e introduce nuevos requisitos para su clasificación y valoración. Requiere que los activos financieros que se mantienen principalmente para cobrar flujos de efectivo que representan el pago de principal e intereses se valoran a coste amortizado, mientras que los demás activos financieros, incluyendo los mantenidos para su negociación, se valoran a valor razonable. Por tanto, sólo se requiere un modelo de deterioro del valor para los activos financieros registrados a coste amortizado. En octubre de 2010, el IASB actualizó el contenido de la NIIF 9 para incorporar los criterios de reconocimiento y valoración posterior de pasivos financieros y los criterios de baja de instrumentos financieros.

Esta norma será aplicable para los ejercicios anuales que comiencen a partir del 1 de enero de 2015, si bien está permitida su aplicación anticipada.

El Grupo está analizando el impacto que la nueva norma pueda tener sobre los estados financieros intermedios resumidos consolidados.

NIIF 9 (Modificación) y NIIF 7 (Modificación) "Fecha de entrada en vigor obligatoria y desgloses de transición"

El IASB ha publicado una modificación en virtud de la cual se retrasa la entrada en vigor de la NIIF 9 "Instrumentos financieros", que pasa a ser de aplicación obligatoria para los ejercicios anuales que comiencen a partir del 1 de enero de 2015. Según sus disposiciones transitorias originales, la NIIF 9 entraba en vigor el 1 de enero de 2013. Se sigue permitiendo la aplicación anticipada de la NIIF 9.

También cabe destacar que la modificación de la NIIF 9 introduce cambios en cuanto a la información comparativa y los desgloses adicionales que habría que desglosar tras la adopción de la nueva norma, en función de la fecha de primera aplicación de la norma.

El Grupo está analizando el impacto que las nuevas modificaciones puedan tener sobre sus estados financieros intermedios resumidos consolidados.

NIIF 10 (Modificación), NIIF 12 (Modificación) y NIC 27 (Modificación) "Entidades de inversión"

Bajo determinadas circunstancias, la modificación a la NIIF 10 implica que los fondos y entidades similares estarán eximidos de consolidar las entidades sobre las que ejercen control. En vez de ello, las valorarán a valor razonable con cambios en resultados. Por tanto, estas modificaciones dan una excepción a las entidades que cumplen con la definición de "entidad de inversión" y que presentan características concretas. También se han hecho modificaciones a la NIIF 12 para introducir requerimientos de información que una sociedad de este tipo tiene que incluir en sus cuentas anuales consolidadas.

La modificación de las mencionadas normas es de aplicación obligatoria para todos los ejercicios comenzados a partir del 1 de enero de 2014. Se permite su aplicación anticipada, siempre que se adopten todas las mencionadas modificaciones al mismo tiempo.

El Grupo considera que estas modificaciones no van a tener efecto significativo en sus estados financieros intermedios resumidos consolidados.

TUBOS REUNIDOS, S.A. Y SOCIEDADES DEPENDIENTES

NOTAS EXPLICATIVAS A LOS ESTADOS FINANCIEROS INTERMEDIOS RESUMIDOS CONSOLIDADOS DEL PERÍODO DE SEIS MESES FINALIZADO EL 30 DE JUNIO DE 2013 (En miles de euros)

CINIIF 21 “Gravámenes”

La CINIIF 21 “Gravámenes” es una interpretación de la NIC 37 “Provisiones, activos contingentes y pasivos contingentes” que aborda el tratamiento contable de los gravámenes impuestos por las administraciones públicas, distintos del impuesto sobre las ganancias y de multas y sanciones impuestas por el incumplimiento de la legislación. La interpretación aclara que el suceso que obliga y que da lugar a un pasivo por el pago de un gravamen es la actividad descrita en la correspondiente legislación que provoca el pago del mismo.

La interpretación es de aplicación obligatoria para todos los ejercicios comenzados a partir del 1 de enero de 2014. Se permite su aplicación anticipada.

El Grupo considera que la nueva interpretación no afectará significativamente a sus estados financieros intermedios resumidos consolidados.

2.6 Estacionalidad del negocio

El negocio del Grupo no muestra estacionalidad, por lo que la distribución de la cifra de ventas es homogénea a lo largo del ejercicio. Durante los ejercicios 2012 y 2013, no se han producido hechos excepcionales con impacto contable significativo a considerar.

2.7 Importancia relativa

Al determinar la información a desglosar en memoria sobre las diferentes partidas de los estados financieros y otros asuntos, el Grupo, de acuerdo con la NIC 34, ha tenido en cuenta la importancia relativa en relación con los estados financieros intermedios consolidados del semestre.

3. Gestión del riesgo financiero

3.1 Factores de riesgo financiero

Las actividades del Grupo exponen al mismo a distintos riesgos financieros: riesgo de mercado (incluyendo riesgo de tipo de cambio, riesgo de tipo de interés y riesgo de precio), riesgo de crédito y riesgo de liquidez.

Los estados financieros intermedios resumidos consolidados no incluyen toda la información y desgloses sobre la gestión del riesgo financiero obligatorios para los estados financieros anuales, por lo que deberían leerse conjuntamente con los estados financieros anuales del Grupo para el ejercicio finalizado el 31 de diciembre de 2012.

No se han producido cambios en el departamento de gestión del riesgo ni en ninguna política de gestión del riesgo desde la fecha de cierre del ejercicio anterior.

3.2 Riesgo de liquidez

Los cambios en los flujos contractuales de salida de efectivo sin descontar en el ejercicio no han supuesto ninguna modificación sustancial en la evaluación del mismo con respecto a la fecha de cierre del ejercicio anterior.

TUBOS REUNIDOS, S.A. Y SOCIEDADES DEPENDIENTES

NOTAS EXPLICATIVAS A LOS ESTADOS FINANCIEROS INTERMEDIOS RESUMIDOS CONSOLIDADOS DEL PERÍODO DE SEIS MESES FINALIZADO EL 30 DE JUNIO DE 2013 (En miles de euros)

3.3 Estimación del valor razonable

En la tabla siguiente se presenta un análisis de los instrumentos financieros que se valoran a valor razonable, por método de valoración. Los diferentes niveles se han definido como sigue:

- Precios de cotización (no ajustados) en mercados activos para activos y pasivos idénticos (Nivel 1).
- Datos distintos a los precios de cotización incluidos en el nivel 1 que sean observables para el activo o el pasivo, ya sea directamente (es, los precios de referencia) o indirectamente (esto es, derivados de los precios) (Nivel 2).
- Datos del activo o pasivo que no se basan en datos observables del mercado (esto es, datos no observables) (Nivel 3).

La tabla siguiente muestra los activos y pasivos del Grupo valorados a valor razonable a 30 de junio de 2013:

	<u>Nivel 1</u>	<u>Nivel 2</u>	<u>Nivel 3</u>	<u>Total</u>
Activos				
Derivados de negociación	-	268	-	268
Activos totales	-	268	-	268

La tabla siguiente muestra los activos y pasivos del Grupo valorados a valor razonable a 31 de diciembre de 2012:

	<u>Nivel 1</u>	<u>Nivel 2</u>	<u>Nivel 3</u>	<u>Total</u>
Activos				
Derivados de negociación	-	1.020	-	1.020
Activos totales	-	1.020	-	1.020

La tabla siguiente muestra los activos y pasivos del Grupo valorados a valor razonable a 30 de junio de 2012:

	<u>Nivel 1</u>	<u>Nivel 2</u>	<u>Nivel 3</u>	<u>Total</u>
Pasivos				
Derivados de negociación	-	718	-	718
Pasivos totales	-	718	-	718

TUBOS REUNIDOS, S.A. Y SOCIEDADES DEPENDIENTES

NOTAS EXPLICATIVAS A LOS ESTADOS FINANCIEROS INTERMEDIOS RESUMIDOS CONSOLIDADOS DEL PERÍODO DE SEIS MESES FINALIZADO EL 30 DE JUNIO DE 2013 (En miles de euros)

4. Información financiera por segmentos

Información financiera por segmentos

El Consejo de Administración y la Comisión Delegada se han identificado como las máximas instancias de toma de decisiones del Grupo. Estos órganos revisan la información financiera interna del Grupo a efectos de evaluar su rendimiento y asignar los recursos a los segmentos.

La Dirección ha determinado los segmentos de operación basándose en la estructura de los informes examinados por los referidos órganos de administración.

Dichos órganos de administración analizan el negocio del Grupo tanto de una perspectiva geográfica como de productos. Así se analizan las operaciones desde la perspectiva de tres tipos o familias básicas de productos:

- a) Tubos sin soldadura
- b) Distribución
- c) Automoción

Adicionalmente, los órganos de administración analizan bajo el concepto de Otras operaciones el resto de actividades/productos (principalmente la fabricación de depósitos de polietileno de alta densidad y la fabricación de elementos de presión de calderas e isométricas).

Aunque ninguna de estas operaciones reúnen los umbrales cuantitativos que determina la NIIF 8 para ser considerado un segmento operativo, se presentan como segmento adicional agrupado ya que así es analizado por estos órganos de administración.

Los citados órganos de administración evalúan el rendimiento de los segmentos de operación basándose, principalmente, en el resultado de explotación antes de intereses, impuestos y amortizaciones (EBITDA). Esta base de valoración no incluye los efectos de los gastos no recurrentes o procedentes de operaciones atípicas aisladas. La información segmentada recibida por estos órganos también incluye los ingresos y gastos financieros y los aspectos impositivos, aunque estos últimos son analizados de forma conjunta a nivel de Grupo.

TUBOS REUNIDOS, S.A. Y SOCIEDADES DEPENDIENTES

NOTAS EXPLICATIVAS A LOS ESTADOS FINANCIEROS INTERMEDIOS RESUMIDOS CONSOLIDADOS DEL PERÍODO DE SEIS MESES FINALIZADO EL 30 DE JUNIO DE 2013 (En miles de euros)

a) Información segmentada

Los resultados por segmento para el período finalizado a 30 de junio de 2012 son los siguientes:

	<u>Tubos sin soldadura</u>	<u>Distribución(*)</u>	<u>Automoción</u>	<u>Otros</u>	<u>Grupo</u>
Total ventas brutas del segmento	255.948	23.660	25.927	1.687	307.222
Ventas entre segmentos	<u>(46.530)</u>	<u>(2.181)</u>	<u>(3.872)</u>	-	<u>(52.583)</u>
Ventas	209.418	21.479	22.055	1.687	254.639
Beneficio de explotación	24.129	1.035	284	(613)	24.835
Costes financieros netos	<u>(3.314)</u>	<u>(1.035)</u>	<u>(109)</u>	<u>(102)</u>	<u>(4.560)</u>
Bº antes de impuestos	<u>20.815</u>	-	<u>175</u>	<u>(715)</u>	<u>20.275</u>
Impuesto sobre las ganancias	<u>(5.808)</u>	-	<u>77</u>	-	<u>(5.731)</u>
Socios externos	-	-	<u>(126)</u>	-	<u>(126)</u>
Bº del ejercicio	<u>15.007</u>	-	<u>126</u>	<u>(715)</u>	<u>14.418</u>

(*) Segmento de actividad clasificado como resultado del ejercicio neto de operaciones interrumpidas según los estados financieros intermedios resumidos consolidados formulados al 30 de junio de 2012. En la cuenta de pérdidas y ganancias del periodo de seis meses finalizado el 30 de junio de 2012 de los presentes estados financieros se ha reclasificado como operaciones continuadas.

Los resultados por segmentos para el período finalizado a 30 de junio de 2013 son los siguientes:

	<u>Tubos sin soldadura</u>	<u>Distribución</u>	<u>Automoción</u>	<u>Otros</u>	<u>Grupo</u>
Total ventas brutas del segmento	181.244	15.973	24.519	3	221.739
Ventas entre segmentos	<u>(26.994)</u>	<u>(1.164)</u>	<u>(4.634)</u>	-	<u>(32.792)</u>
Ventas	154.250	14.809	19.885	3	188.947
Beneficio de explotación	5.615	2.759	(732)	(126)	7.516
Costes financieros netos	<u>(4.478)</u>	<u>(205)</u>	<u>(111)</u>	<u>(14)</u>	<u>(4.808)</u>
Bº antes de impuestos	<u>1.137</u>	<u>2.554</u>	<u>(843)</u>	<u>(140)</u>	<u>2.708</u>
Impuesto sobre las ganancias	<u>759</u>	<u>(715)</u>	<u>(55)</u>	-	<u>(11)</u>
Socios externos	-	-	<u>449</u>	-	<u>449</u>
Bº del ejercicio	<u>1.896</u>	<u>1.839</u>	<u>(449)</u>	<u>(140)</u>	<u>3.146</u>

TUBOS REUNIDOS, S.A. Y SOCIEDADES DEPENDIENTES

NOTAS EXPLICATIVAS A LOS ESTADOS FINANCIEROS INTERMEDIOS RESUMIDOS CONSOLIDADOS DEL PERÍODO DE SEIS MESES FINALIZADO EL 30 DE JUNIO DE 2013
(En miles de euros)

Otras partidas de los segmentos incluidas en la cuenta de resultados del período de seis meses son las siguientes:

	2013					2012				
	Tubos sin soldadura	Distribución (*)	Auto-moción	Otros	Grupo	Tubos sin soldadura	Distribución (*)	Auto-moción	Otros	Grupo
Amortización del inmovilizado material (Nota 5)	11.489	226	1.614	-	13.329	10.896	-	1.352	245	12.493
Amortización de activos intangibles	321	168	105	-	594	268	-	47	-	315
Dotación/(Reversión) por deterioro de inmovilizado	-	-	-	-	-	-	503	-	-	503
Amortización de inversiones inmobiliarias	63	-	-	-	63	54	-	-	-	54
Pérdida por deterioro existencias	989	(919)	-	-	70	3.330	-	-	-	3.330
Pérdida por deterioro cuentas comerciales a cobrar	170	220	-	(18)	372	327	341	-	-	668

(*) Segmento de actividad clasificado como resultado del ejercicio neto de operaciones interrumpidas según los estados financieros intermedios resumidos consolidados formulados al 30 de junio de 2012. En la cuenta de pérdidas y ganancias del período de seis meses finalizado el 30 de junio de 2012 de los presentes estados financieros se ha reclasificado como operaciones continuadas.

Las transacciones entre segmentos se realizan en términos y condiciones comerciales de mercado.

Los activos y los pasivos de los segmentos a 31 de diciembre de 2012 y las inversiones en inmovilizado durante el ejercicio finalizado en esa fecha son los siguientes:

	Tubos sin soldadura	Distribución	Automoción	Otros	(*) Ajustes de consolidación	Grupo
Activos	660.692	50.267	56.069	2.648	(94.016)	675.660
Asociadas	51	-	-	-	-	51
Activos mantenidos para la venta	11.240	-	-	-	-	11.240
Total activos	671.983	50.267	56.069	2.648	(94.016)	686.951
Pasivos	423.611	56.094	31.833	1.463	(79.007)	433.994
Inversiones en inmovilizado (Notas 6 y 7)	37.363	-	6.804	-	-	44.167

(*) Estos ajustes de consolidación corresponden, básicamente, a eliminaciones de saldos entre compañías del grupo.

TUBOS REUNIDOS, S.A. Y SOCIEDADES DEPENDIENTES

NOTAS EXPLICATIVAS A LOS ESTADOS FINANCIEROS INTERMEDIOS RESUMIDOS CONSOLIDADOS DEL PERÍODO DE SEIS MESES FINALIZADO EL 30 DE JUNIO DE 2013 (En miles de euros)

Los activos y los pasivos de los segmentos a 30 de junio de 2012 y las inversiones en inmovilizado durante el ejercicio finalizado en esa fecha son los siguientes:

	<u>Tubos sin soldadura</u>	<u>Distribución</u>	<u>Automoción</u>	<u>Otros</u>	<u>(*) Ajustes de consolidación</u>	<u>Grupo</u>
Activos	636.820	-	53.073	4.404	(83.653)	610.644
Asociadas	85	-	-	-	-	85
Activos mantenidos para la venta	8.834	59.668	-	-	-	68.502
Total activos	645.739	59.668	53.073	4.404	(83.653)	679.231
Pasivos	387.707	-	28.844	4.100	(49.121)	371.530
Pasivos mantenidos para la venta	-	53.625	-	-	-	53.625
Total pasivos	387.707	53.625	28.844	4.100	(49.121)	425.155
Inversiones en inmovilizado	11.506	83	2.262	-	-	13.851

(*) Estos ajustes de consolidación corresponden, básicamente, a eliminaciones de saldos entre compañías del grupo.

Los activos y los pasivos de los segmentos a 30 de junio de 2013 y las inversiones en inmovilizado durante el ejercicio finalizado en esa fecha son los siguientes:

	<u>Tubos sin soldadura</u>	<u>Distribución</u>	<u>Automoción</u>	<u>Otros</u>	<u>(*) Ajustes de consolidación</u>	<u>Grupo</u>
Activos	664.511	42.935	56.522	819	(88.947)	675.840
Asociadas	50	-	-	-	-	50
Activos mantenidos para la venta	10.777	-	-	-	-	10.777
Total activos	675.338	42.935	56.522	819	(88.947)	686.667
Pasivos	440.140	31.463	33.372	688	(69.857)	435.806
Pasivos mantenidos para la venta	-	-	-	-	-	-
Total pasivos	440.140	31.463	33.372	688	(69.857)	435.806
Inversiones en inmovilizado	13.749	16	3.041	-	-	16.806

(*) Estos ajustes de consolidación corresponden, básicamente, a eliminaciones de saldos entre compañías del grupo.

La información facilitada en esta Nota recoge la totalidad de los activos (excepto las inversiones en sociedades dependientes eliminadas en consolidación) y pasivos de cada uno de los segmentos de acuerdo con los balances de cada una de las sociedades del Grupo incluida en cada segmento.

b) Información sobre áreas geográficas y clientes

Los 4 segmentos del negocio del Grupo operan principalmente en 3 áreas geográficas, aunque son gestionados sobre una base mundial.

España es el país de origen de la Sociedad, que es a su vez sede de las principales compañías operativas del Grupo.

TUBOS REUNIDOS, S.A. Y SOCIEDADES DEPENDIENTES

NOTAS EXPLICATIVAS A LOS ESTADOS FINANCIEROS INTERMEDIOS RESUMIDOS CONSOLIDADOS DEL PERÍODO DE SEIS MESES FINALIZADO EL 30 DE JUNIO DE 2013 (En miles de euros)

Las ventas del Grupo, asignadas en base al país en que se localizara el cliente, se realizan principalmente en los siguientes mercados:

	Período de seis meses finalizado el 30 de junio	
	2013	2012
Ventas		
España	42.770	57.690
Resto Unión Europea	56.920	102.365
Resto Mundo	89.257	94.584
Total ventas	188.947	254.639

Los activos del Grupo se localizan en los siguientes países:

	30.06.13	31.12.12	30.06.12
Total activos			
España	648.894	654.560	634.853
Resto Mundo	37.773	32.391	44.378
Total activos	686.667	686.951	679.231

Las inversiones en asociadas se incluyen en el segmento de España.

La práctica totalidad de las inversiones en activos materiales y otros activos intangibles se han realizado en plantas situadas en España (Nota 1).

En ningún caso, los ingresos ordinarios procedentes de un cliente superan el 10% del total de ingresos ordinarios del Grupo.

5. Inmovilizado material e Inversiones Inmobiliarias

El detalle y los movimientos de las distintas categorías del inmovilizado material se muestran en la tabla siguiente:

Ejercicio 2012

	Saldo 01.01.12	Adiciones	Saldo 30.06.12
Coste	712.069	11.235	723.304
Amortizaciones	(409.753)	(12.493)	(422.246)
Provisiones	(1.082)	-	(1.082)
Valor Neto	301.234		299.976

Ejercicio 2013

	Saldo 01.01.13	Adiciones	Saldo 30.06.13
Coste	764.736	13.959	778.695
Amortizaciones	(422.484)	(13.329)	(435.813)
Provisiones	(1.806)	-	(1.806)
Valor Neto	340.446		341.076

TUBOS REUNIDOS, S.A. Y SOCIEDADES DEPENDIENTES

NOTAS EXPLICATIVAS A LOS ESTADOS FINANCIEROS INTERMEDIOS RESUMIDOS CONSOLIDADOS DEL PERÍODO DE SEIS MESES FINALIZADO EL 30 DE JUNIO DE 2013

(En miles de euros)

a) Actualizaciones

Al 31 de diciembre de 1996, algunas sociedades del Grupo procedieron a actualizar los bienes del inmovilizado material a dicha fecha, de acuerdo a las normas legales correspondientes (Norma Foral 4/1997, de 7 de febrero, Norma Foral 6/1996 de 21 de noviembre y Real Decreto 2607/1996, de 20 de diciembre) por un efecto neto de 13,7 millones de euros, incluyendo los activos clasificados como mantenidos para la venta. Desde el 31 de diciembre de 2008 esta actualización se encuentra totalmente amortizada.

Las sociedades del Grupo radicadas en España no tienen previsto acogerse a la actualización de balances contemplada a tal efecto por la normativa emitida en 2012 y aplicable según el domicilio social de las mismas.

b) Inmovilizado material afecto a garantías

Diferentes elementos de inmovilizado material se encuentran afectos a la garantía de operaciones de préstamo y al aplazamiento de pagos institucionales por un importe de 1.969 miles de euros a 30 de junio de 2013 (1.969 miles de euros a 31 de diciembre de 2012). La deuda garantizada pendiente de pago a 30 de junio de 2013 asciende a 1.008 miles de euros (31 de diciembre de 2012; 2.459 miles de euros).

c) Seguros

El Grupo tiene contratados pólizas de seguros para cubrir los riesgos a que están sujetos los elementos del inmovilizado material.

La cobertura de estas pólizas se considera suficiente.

d) Arrendamiento financiero

Los epígrafes de terrenos, construcciones, maquinaria y otro inmovilizado incluyen los siguientes importes donde el Grupo es el arrendatario bajo un arrendamiento financiero:

	<u>30.06.13</u>	<u>31.12.12</u>	<u>30.06.12</u>
Coste arrendamientos financieros capitalizados	3.653	2.633	2.867
Depreciación acumulada	<u>(1.075)</u>	<u>(452)</u>	<u>(1.234)</u>
Importe neto en libros	<u>2.578</u>	<u>2.181</u>	<u>1.633</u>

Los importes a pagar de estos arrendamientos financieros se registran en Cuentas a pagar (corrientes y no corrientes).

e) Inversiones inmobiliarias

Al 30 de junio de 2013 se encuentran clasificados en este epígrafe un importe de 0,4 millones de euros (mismo importe que a 31 de diciembre de 2012 y 30 de junio de 2012) que corresponden a naves industriales en propiedad que se mantienen para su alquiler o posterior venta.

TUBOS REUNIDOS, S.A. Y SOCIEDADES DEPENDIENTES

NOTAS EXPLICATIVAS A LOS ESTADOS FINANCIEROS INTERMEDIOS RESUMIDOS CONSOLIDADOS DEL PERÍODO DE SEIS MESES FINALIZADO EL 30 DE JUNIO DE 2013 (En miles de euros)

f) Pérdidas por deterioro de valor

Como consecuencia de la evolución de los negocios en la actividad de tubos sin soldadura del Grupo, así como de las tendencias de los mercados y costes de dicha actividad, el Grupo en los ejercicios 2003 y 2005 estimó (en función de los valores de recuperación de los activos calculados en función de los cash-flow futuros) las provisiones necesarias para adecuar la valoración de determinados activos materiales y existencias, afectos a dicha actividad, de acuerdo al uso futuro de los mismos.

Dichas estimaciones son revisadas, al menos, anualmente. En los primeros seis meses de 2013 no se ha producido variación alguna.

6. Otros activos financieros corrientes

Ejercicio 2012

	<u>Total</u>
Saldo 1 de enero de 2012	47.739
Movimiento neto del ejercicio	<u>(29.013)</u>
Saldo 30 de junio de 2012	<u>18.726</u>

Ejercicio 2013

	<u>Total</u>
Saldo 1 de enero de 2013	31.016
Movimiento neto del ejercicio	<u>20.289</u>
Saldo 30 de junio de 2013	<u>51.305</u>

La composición de este saldo a 30 de junio de 2013 y 2012 y 31 de diciembre de 2012, clasificado como préstamos y partidas a cobrar, es la siguiente:

	<u>30.06.13</u>	<u>31.12.12</u>	<u>30.06.11</u>
Imposiciones a plazo y cesiones de valores de renta fija a corto plazo	51.159	31.016	18.716
Otros	<u>146</u>	<u>-</u>	<u>10</u>
	<u>51.305</u>	<u>31.016</u>	<u>18.726</u>

La rentabilidad promedio durante los primeros semestres del ejercicio 2013 y 2012 de estas inversiones ha sido de 2 % y 3,29%, respectivamente.

7. Activos no corrientes mantenidos para la venta y operaciones interrumpidas

Los activos correspondientes a determinadas inversiones inmobiliarias, los activos y pasivos de los segmentos de distribución y en su mayor parte al segmento "Otros" (Nota 4), se presentaban como mantenidos para la venta a 30 de junio de 2012 tras las decisiones adoptadas por parte del Consejo de Administración de la Sociedad dominante, en sus reuniones del 22 de diciembre de 2010 y 20 de diciembre de 2011 y, en su caso, el mantenimiento del compromiso con el plan de venta tras el retraso causado por circunstancias ajenas a la Sociedad.

TUBOS REUNIDOS, S.A. Y SOCIEDADES DEPENDIENTES

NOTAS EXPLICATIVAS A LOS ESTADOS FINANCIEROS INTERMEDIOS RESUMIDOS CONSOLIDADOS DEL PERÍODO DE SEIS MESES FINALIZADO EL 30 DE JUNIO DE 2013 (En miles de euros)

Durante el primer semestre del ejercicio 2012 se materializó la venta del segmento relativo a la fabricación y comercialización de depósitos lo cual no supuso resultado alguno en la cuenta de pérdidas y ganancias consolidada correspondiente a los seis primeros meses del periodo finalizado el 30 de junio 2012.

A finales del ejercicio 2012 el Consejo de Administración decidió reclasificar los activos, pasivos y resultados del negocio de distribución, de "mantenido para la venta" y "operaciones interrumpidas" a activos, pasivo y operaciones en continuidad, dentro del Grupo consolidado.

La situación y el contexto en el que se ha desarrollado el mercado nacional en los dos últimos años, en especial el sector terciario (productos orientados al sector de la construcción), así como la complejidad de los mercados financieros y las dificultades para facilitar operaciones corporativas, impidieron culminar el proceso de venta del negocio de distribución del Grupo iniciado a finales del ejercicio 2010.

El Grupo ha decidido enfocar el negocio de distribución, dedicado hasta ahora también al sector terciario (edificación), exclusivamente en el segmento industrial. De esta forma, el negocio de distribución pasa a formar parte de la estructura comercial del Grupo y de su "core business".

a) Flujos de efectivo de activos no corrientes mantenidos para la venta y actividades interrumpidas

	<u>30.06.13</u>	<u>30.06.12</u>
Flujos de efectivo de las actividades de explotación	-	-
Flujos de efectivo de las actividades de inversión	-	638
Flujos de efectivo de las actividades de financiación	-	-
Flujos de efectivo totales	-	638

Los importes correspondientes al primer semestre del ejercicios 2012, incluyen los flujos de efectivo de activos no corrientes mantenidos para la venta y actividades interrumpidas del segmento relativo a la fabricación y comercialización de depósitos.

b) Activos de grupo enajenable clasificado como mantenido para la venta y otros activos no corrientes

	<u>30.06.13</u>	<u>31.12.12</u>	<u>30.06.12</u>
Inversiones inmobiliarias	10.777	11.240	8.834
Inmovilizado material	-	-	21.066
Inmovilizado intangible	-	-	2.314
Otros activos no corrientes	-	-	6.949
Existencias	-	-	15.409
Deudores y otras cuentas a cobrar	-	-	13.616
Otros activos corrientes	-	-	314
Total	10.777	11.240	68.502

A 30 de junio de 2012 la provisión por deterioro del negocio en venta, por importe de 5.332 miles de euros, ha sido asignada al inmovilizado material siguiendo las directrices de la NIIF 5. Durante el primer semestre del ejercicio 2013 se ha procedido a la venta de cierta de ciertas inversiones inmobiliarias, no habiéndose producido resultados significativos.

El Grupo ha valorado las inversiones inmobiliarias al menor entre el coste de adquisición y el valor razonable menos los costes de venta, estimando el valor razonable en función de operaciones de venta recientes o basándose en estudios realizados por expertos independientes.

TUBOS REUNIDOS, S.A. Y SOCIEDADES DEPENDIENTES

NOTAS EXPLICATIVAS A LOS ESTADOS FINANCIEROS INTERMEDIOS RESUMIDOS CONSOLIDADOS DEL PERÍODO DE SEIS MESES FINALIZADO EL 30 DE JUNIO DE 2013
(En miles de euros)

c) Pasivos de grupo enajenable clasificado como mantenido para la venta

	<u>30.06.13</u>	<u>31.12.12</u>	<u>30.06.12</u>
Pasivos no corrientes	-	-	15.561
Cuentas a pagar	-	-	4.676
Otros pasivos corrientes	-	-	33.388
Total	<u>-</u>	<u>-</u>	<u>53.625</u>

8. Capital y prima de emisión

Ejercicio 2012

	<u>Capital social</u>	<u>Prima de emisión</u>	<u>Acciones propias</u>	<u>Total</u>
Saldo al 1 de enero de 2012	17.468	387	(5.512)	12.343
Movimiento neto de acciones propias	-	-	887	887
Saldo al 30 de junio de 2012	<u>17.468</u>	<u>387</u>	<u>(4.625)</u>	<u>13.230</u>

Ejercicio 2013

	<u>Capital social</u>	<u>Prima de emisión</u>	<u>Acciones propias</u>	<u>Total</u>
Saldo al 1 de enero de 2013	17.468	387	(4.613)	13.242
Movimiento neto de acciones propias	-	-	(348)	(348)
Saldo al 30 de junio de 2013	<u>17.468</u>	<u>387</u>	<u>(4.961)</u>	<u>12.894</u>

a) Capital social

En los ejercicios 2012 y 2013 no se han producido variaciones en el capital, que se encuentra constituido por un número total de acciones ordinarias que asciende a 174.680.888 acciones con un valor nominal de 0,1 euros por acción.

Las sociedades que participan en el capital social de Tubos Reunidos, S.A. en un porcentaje igual o superior al 10% son:

	<u>30.06.12, 31.12.12 y 30.06.13</u>	
	<u>Nº de acciones</u>	<u>% de participación</u>
Grupo BBVA	<u>40.881.325</u>	<u>23,4</u>

La totalidad de las acciones de la Sociedad dominante están admitidas a cotización oficial en las Bolsas de Bilbao y Madrid. Desde el 1 de julio de 2005 cotizan en la modalidad principal (OPEN) del Sistema de Interconexión Bursátil (SIBE). La cotización al 30 de junio de 2013 era de 1,65 euros por acción (31 de diciembre de 2012, 1,79 euros por acción y al 30 de junio de 2012, 1,59 euros por acción).

b) Prima de emisión de acciones

Esta prima es de libre disposición.

TUBOS REUNIDOS, S.A. Y SOCIEDADES DEPENDIENTES

NOTAS EXPLICATIVAS A LOS ESTADOS FINANCIEROS INTERMEDIOS RESUMIDOS CONSOLIDADOS DEL PERÍODO DE SEIS MESES FINALIZADO EL 30 DE JUNIO DE 2013 (En miles de euros)

c) Acciones propias

El neto que las acciones propias presentan al 31 de diciembre de 2012 procede de las siguientes operaciones:

	<u>Número de acciones</u>	<u>Importe (Miles de euros)</u>
Saldo inicial a 1 de enero de 2012	2.855.140	5.512
Adquisiciones	298.813	510
Ventas	(750.162)	(1.397)
Saldo a 30 de junio de 2012	<u>2.403.791</u>	<u>4.625</u>
Adquisiciones	200.784	340
Ventas	(195.625)	(352)
Saldo final a 31 de diciembre de 2012	<u>2.408.950</u>	<u>4.613</u>

Clima, S.A. (Sociedad Unipersonal), sociedad participada al 100%, tiene suscrito un contrato de liquidez con Norbolsa, S.V., S.A. con el objeto de realizar operaciones con las acciones ordinarias y únicas de la Sociedad.

A 30 de junio de 2012, Clima, S.A. (Sociedad Unipersonal), sociedad que mantiene vigente el anteriormente mencionado contrato de liquidez, poseía 2.403.791 acciones con un valor de 4.625 miles de euros.

El neto que las acciones propias presentan al 30 de junio de 2013 procede de las siguientes operaciones:

	<u>Número de acciones</u>	<u>Importe (Miles de euros)</u>
Saldo inicial a 1 de enero de 2013	2.408.950	4.613
Adquisiciones	323.334	553
Ventas	(113.469)	(205)
Saldo final a 30 de junio de 2013	<u>2.618.815</u>	<u>4.961</u>

Con fecha 30 de mayo de 2013, la Junta General de Accionistas autorizó la adquisición de acciones propias hasta el número máximo de acciones permitido por la legislación vigente por un periodo máximo de 5 años

A 30 de junio de 2013, Clima, S.A. (Sociedad Unipersonal), sociedad que mantiene vigente el anteriormente mencionado contrato de liquidez, poseía 2.618.815 acciones con un valor de 4.961 miles de euros.

TUBOS REUNIDOS, S.A. Y SOCIEDADES DEPENDIENTES

NOTAS EXPLICATIVAS A LOS ESTADOS FINANCIEROS INTERMEDIOS RESUMIDOS CONSOLIDADOS DEL PERÍODO DE SEIS MESES FINALIZADO EL 30 DE JUNIO DE 2013 (En miles de euros)

d) Dividendo a cuenta

Con fecha 3 de mayo de 2012, la Junta General de Accionistas de la Sociedad acordó la distribución de un dividendo complementario con cargo al resultado del ejercicio 2011 de 0,018 euros por acción que se hizo efectivo el 20 de junio de 2012.

Durante el ejercicio 2012 no se aprobó ningún dividendo a cuenta con cargo al beneficio del ejercicio 2012.

Con fecha 30 de mayo de 2013, la Junta General de la Sociedad ha acordado la distribución de un dividendo con cargo al beneficio del ejercicio 2012 de 0,023 euros por acción que se ha hecho efectivo el 20 de junio de 2013.

9. Ingresos diferidos

El detalle del saldo de este epígrafe es el siguiente:

	<u>30.06.13</u>	<u>31.12.12</u>	<u>30.06.12</u>
Créditos fiscales por deducciones por inversiones	7.520	7.965	5.185
Otros ingresos a distribuir en varios ejercicios	1.510	1.404	1.492
	<u>9.030</u>	<u>9.369</u>	<u>6.677</u>

El movimiento de los créditos fiscales por deducciones por inversiones ha sido el siguiente:

	Periodo de seis meses terminado	
	<u>30.06.13</u>	<u>30.06.12</u>
Saldo inicial	7.965	5.185
Abono al resultado del ejercicio	(445)	-
Otros	-	-
Saldo final	<u>7.520</u>	<u>5.185</u>

Los créditos fiscales generados por el grupo se han procedido a registrar y a imputar a resultados de acuerdo al criterio descrito en la Nota 2.4.b).

10. Recursos ajenos

	<u>30.06.13</u>	<u>31.12.12</u>	<u>30.06.12</u>
No corriente			
Préstamos con entidades de crédito	176.180	160.185	154.269
	<u>176.180</u>	<u>160.185</u>	<u>154.269</u>
Corriente			
Parte a corto de préstamos a largo	60.669	41.561	19.714
Financiación a la importación	1.490	3.792	-
Dispuesto en cuentas de crédito	2.897	17.422	1.433
Efectos descontados pendientes de vencimiento	3.666	5.949	1.936
Deudas por intereses y otros	4.116	2.295	2.669
	<u>72.838</u>	<u>71.019</u>	<u>25.752</u>
Total otros recursos ajenos	<u>249.018</u>	<u>231.204</u>	<u>180.021</u>

TUBOS REUNIDOS, S.A. Y SOCIEDADES DEPENDIENTES

NOTAS EXPLICATIVAS A LOS ESTADOS FINANCIEROS INTERMEDIOS RESUMIDOS CONSOLIDADOS DEL PERÍODO DE SEIS MESES FINALIZADO EL 30 DE JUNIO DE 2013

(En miles de euros)

El Grupo no tiene una exposición importante a los tipos de interés por lo que mantiene sus préstamos a tipo variable sin utilizar instrumentos financieros que cubran este riesgo.

Los tipos de interés efectivos medios en el período han sido los siguientes:

	%	
	<u>Junio 2013</u>	<u>Junio 2012</u>
Créditos y préstamos con entidades financieras	3,9%	3,4%
Proveedores de inmovilizado	3,1%	3,0%
Financiación importaciones	3,8%	4,0%
Efectos descontados	3,5%	2,4%

El vencimiento de los recursos ajenos no corrientes es el siguiente:

	<u>30.06.13</u>	<u>31.12.12</u>	<u>30.06.12</u>
Entre 1 y 2 años	62.367	60.570	47.724
Entre 2 y 5 años	110.539	97.878	103.481
Más de 5 años	3.274	1.737	3.064
	<u>176.180</u>	<u>160.185</u>	<u>154.269</u>

Adicionalmente, dentro del epígrafe de pasivos mantenidos para la venta se presentan pasivos por el mismo concepto con el siguiente calendario de vencimientos:

	<u>30.06.13</u>	<u>31.12.12</u>	<u>30.06.12</u>
Entre 1 y 2 años	-	-	5.444
Entre 2 y 5 años	-	-	4.888
Más de 5 años	-	-	821
	<u>-</u>	<u>-</u>	<u>11.153</u>

El importe en libros de los recursos ajenos del Grupo está denominado en euros en su totalidad.

Los importes en libros y los valores razonables (basado en el descuento de flujos de efectivo a los tipos de mercado de los recursos ajenos) de los recursos ajenos corrientes y no corrientes no difieren significativamente ya que en todos los casos los importes adeudados devengan unos intereses de mercado.

El Grupo dispone de las siguientes líneas de crédito no dispuestas:

	<u>30.06.13</u>	<u>31.12.12</u>	<u>30.06.12</u>
Tipo variable:			
- con vencimiento a menos de un año	49.084	43.394	37.548
- con vencimiento superior a un año	3.000	21.000	30.000
	<u>52.084</u>	<u>64.394</u>	<u>67.548</u>

TUBOS REUNIDOS, S.A. Y SOCIEDADES DEPENDIENTES

NOTAS EXPLICATIVAS A LOS ESTADOS FINANCIEROS INTERMEDIOS RESUMIDOS CONSOLIDADOS DEL PERÍODO DE SEIS MESES FINALIZADO EL 30 DE JUNIO DE 2013 (En miles de euros)

11. Provisiones

Ejercicio 2012

	Plan de adecuación plantillas	Provisión actividades productivas	Pensiones	Otros	Total
Al 1 de enero de 2012	9.650	1.162	101	15.829	26.742
Cargo/(abono) en cuenta de resultados:					
- Dotación de provisiones	-	-	-	397	397
- Aplicado durante el ejercicio	-	-	(70)	(1.297)	(1.367)
Traspaso a corto plazo	(899)	-	-	(12.989)	(13.888)
Al 30 de junio de 2012	8.751	1.162	31	1.940	11.884

Ejercicio 2013

	Plan de adecuación plantillas	Provisión actividades productivas	Pensiones	Otros	Total
Al 1 de enero de 2013	7.668	648	101	9.008	17.425
Cargo/(abono) en cuenta de resultados:					
- Dotación/reversión de provisiones	(30)	-	-	290	260
- Aplicado durante el ejercicio	-	-	-	(412)	(412)
Traspasos	430	-	-	(135)	295
Al 30 de junio de 2013	8.068	648	101	8.751	17.568

- a) En el ejercicio 2011, conforme a la mejor estimación de los importes y vencimientos previstos, el Grupo incluyó en los epígrafes de Provisiones a largo plazo (dentro de Otras provisiones) y Provisiones a corto plazo unos importes de 12.989 y 18.748 miles de euros respectivamente (Nota 9), como consecuencia del requerimiento de pago realizado por la Diputación Foral de Álava, en relación con las sentencias del Tribunal de Justicia de la Unión Europea de junio y julio de 2011, por la que se reclamó la devolución de determinadas ayudas recibidas en ejercicios anteriores, no teniendo efecto en la cuenta de resultados del ejercicio ni en el patrimonio neto del Grupo. Durante el ejercicio 2012 la Administración comunicó al Grupo los importes definitivos a devolver, no difiriendo éstos de la estimación realizada por el Grupo a 31 de diciembre de 2011. A 30 de junio de 2013, del importe total solicitado, queda pendiente de pago un importe de 12 millones de euros aproximadamente, que se recoge dentro del epígrafe de "Proveedores y otras cuentas a pagar" en el pasivo corriente.
- b) El epígrafe "Plan de adecuación de plantillas" recoge, principalmente, los costes estimados para la adecuación y rejuvenecimiento de plantillas previsto en el Plan de Competitividad del Grupo. En una primera instancia, se materializó en el Grupo en unos acuerdos de jubilaciones anticipadas y la formalización de distintas modalidades de bajas de personal que afectaron a 292 trabajadores, que cubrían bajas del periodo 2004 al 2009, y cuyos pagos vencen en última instancia en el 2014. Por otro lado de los ejercicios 2009 a 2013 se han formalizado nuevas modalidades de bajas de personal que afectan a 314 trabajadores, que cubren bajas por un lado del periodo 2009 al 2012 cuyos pagos vencen en última instancia en el 2016 y por otro lado bajas del periodo 2013 al 2018 cuyos pagos vencen en última instancia en el 2022.
- c) Provisiones actividades productivas: responde, básicamente, a los costes de renovación medioambiental de las instalaciones en proceso de desmantelamiento de una actividad productiva en la Sociedad del grupo, Productos Tubulares, S.A. (Sociedad Unipersonal).

TUBOS REUNIDOS, S.A. Y SOCIEDADES DEPENDIENTES

NOTAS EXPLICATIVAS A LOS ESTADOS FINANCIEROS INTERMEDIOS RESUMIDOS CONSOLIDADOS DEL PERÍODO DE SEIS MESES FINALIZADO EL 30 DE JUNIO DE 2013 (En miles de euros)

- d) Adicionalmente a lo comentado en el punto a) las "Otras provisiones" incluyen los gastos generados por la emisión de gases CO2 en el proceso productivo, que han ascendido a 265 miles de euros (350 miles de euros al 30 de junio de 2012 y 528 miles de euros al 31 de diciembre de 2012), en la medida en que dichas emisiones suponen el consumo de derechos de emisión asignados). Así mismo, este epígrafe incluye provisiones constituidas para cubrir gastos, probables reclamaciones o quebrantos derivados de las diferentes posibles interpretaciones de acuerdos alcanzados, u otras obligaciones derivadas del desarrollo de la actividad del Grupo que incluyen litigios relacionados con reclamaciones de tipo comercial.

El epígrafe de "Provisiones a corto plazo" incluye fundamentalmente a 30 de junio de 2013, la parte a corto del plan de adecuación de plantillas por 3,6 millones de euros así como provisiones de garantías y responsabilidades.

Adicionalmente, a 31 de diciembre de 2012 este epígrafe incluía una provisión de 5 millones de euros aproximadamente para cubrir responsabilidades de un litigio en curso en el que se encontraba incurso una de las sociedades del Grupo. Durante el ejercicio 2013, tras resolverse el litigio se ha procedido a revertir la parte excedentaria de la provisión, por importe 4,5 millones de euros recogiéndose en el epígrafe "Otras ganancias/(pérdidas netas)".

12. Impuesto sobre las ganancias

El impuesto sobre sociedades del Grupo de las actividades continuadas difiere del importe teórico que se habría obtenido empleando el tipo impositivo medio ponderado aplicable a las sociedades del Grupo como sigue:

	<u>30.06.13</u>	<u>30.06.12</u>
Beneficio antes de impuestos	2.708	20.275
Imputación a resultados de criterios fiscales (Nota 9) y por I+D	(1.145)	-
Base consolidada	<u>1.563</u>	<u>20.275</u>

La composición del gasto/(ingreso) por impuesto sobre sociedades es la siguiente:

	<u>30.06.13</u>	<u>30.06.12</u>
Impuesto calculado a los tipos impositivos nominales (*)	438	5.677
Deducciones fiscales	(650)	-
Otros	223	54
Gasto por impuesto	<u>11</u>	<u>5.731</u>

(*) Se corresponde con el 28% de la base consolidada

A 30 de junio de 2012 y 2013 el saldo de pasivos por impuestos corrientes del balance recoge, principalmente, el saldo a pagar de impuesto sobre sociedades correspondiente al ejercicio anterior y la provisión estimada por el período de seis meses de los años 2012 y 2013.

TUBOS REUNIDOS, S.A. Y SOCIEDADES DEPENDIENTES

NOTAS EXPLICATIVAS A LOS ESTADOS FINANCIEROS INTERMEDIOS RESUMIDOS CONSOLIDADOS DEL PERÍODO DE SEIS MESES FINALIZADO EL 30 DE JUNIO DE 2013 (En miles de euros)

Desde el ejercicio 1998, la sociedad Tubos Reunidos, S.A. tributa en régimen de declaración consolidada. En el ejercicio 2010 se incorporó la nueva sociedad, Tubos Reunidos Industrial, S.L.U. (Nota 1). La configuración actual del Grupo fiscal es la siguiente:

- Tubos Reunidos, S.A. (dominante)
- Tubos Reunidos Industrial, S.L. (Sociedad Unipersonal)
- Productos Tubulares, S.A. (Sociedad Unipersonal)
- Tubos Reunidos Comercial, S.A.
- Aplicaciones Tubulares, S.L.
- Clima, S.A. (Sociedad Unipersonal)

A 30 de junio de 2013 el grupo mantiene bases imponibles negativas por pérdidas de ejercicios anteriores por importe, en cuota, de 17.704 miles de euros, de las cuales 1.034 miles de euros no se encuentran activadas. Las bases imponibles negativas activadas no tienen vencimiento.

Adicionalmente el grupo mantiene deducciones pendiente de aplicar a 30 de junio de 2013 por importe de 17.814 miles de euros, recogiendo el importe total en el activo del balance.

Los activos por impuestos diferidos por bases imponibles negativas y créditos fiscales a la inversión pendientes de compensación se reconocen en la medida en que es probable la realización del correspondiente crédito fiscal a través de beneficios fiscales futuros.

La legislación aplicable para la liquidación del Impuesto sobre Sociedades del ejercicio 2012 y 2013 es la correspondiente a la Norma Foral 24/1996 de 5 de julio, con las modificaciones posteriores.

Los Administradores de la Sociedad han realizado los cálculos de los importes asociados con este impuesto para el ejercicio 2013 y aquellos abiertos a inspección de acuerdo con la normativa foral en vigor al cierre de cada ejercicio, por considerar que de la resolución final de las diversas actuaciones judiciales y los recursos planteados al respecto no se derivará un impacto significativo sobre las cuentas anuales tomadas en su conjunto.

La Sociedad ha venido aplicando la normativa fiscal vigente en cada momento, y además el efecto de la sentencia, si alguno, en ningún caso sería significativo en las cifras registradas en las presentes cuentas anuales consolidadas.

Los ejercicios abiertos a inspección en relación con los impuestos que les son de aplicación varían para las distintas sociedades del Grupo consolidado, si bien generalmente abarcan los tres o cuatro últimos ejercicios.

TUBOS REUNIDOS, S.A. Y SOCIEDADES DEPENDIENTES

NOTAS EXPLICATIVAS A LOS ESTADOS FINANCIEROS INTERMEDIOS RESUMIDOS CONSOLIDADOS DEL PERÍODO DE SEIS MESES FINALIZADO EL 30 DE JUNIO DE 2013 (En miles de euros)

13. Ganancias por acción

a) Básicas

Las ganancias básicas por acción se calculan dividiendo el beneficio atribuible a los accionistas de la Sociedad entre el número medio ponderado de acciones ordinarias en circulación durante el ejercicio, excluidas las acciones propias adquiridas por la Sociedad (Nota 8).

	<u>30.06.13</u>	<u>30.06.12</u>
Beneficio/(Pérdida) atribuible a los accionistas de la sociedad de las actividades que continúan	3.146	14.418
Nº medio ponderado de acciones ordinarias en circulación (miles)	<u>172.132</u>	<u>172.166</u>
Ganancias/(Pérdida) básicas por acción (€ por acción)	<u>0,018</u>	<u>0,084</u>
	<u>30.06.13</u>	<u>30.06.12</u>
Beneficio/(Pérdida) atribuible a los accionistas de las actividades interrumpidas	-	-
Nº medio ponderado de acciones ordinarias en circulación (miles)	<u>172.132</u>	<u>172.166</u>
Ganancias/(Pérdida) básicas por acción (€ por acción)	<u>-</u>	<u>-</u>

b) Diluidas

Las ganancias diluidas por acción se calculan ajustando el número medio ponderado de acciones ordinarias en circulación para reflejar la conversión de todas las acciones ordinarias potenciales dilusivas. La sociedad no tiene acciones ordinarias potenciales dilusivas.

14. Dividendos por acción

Los dividendos brutos por acción aprobados durante el período de seis meses terminado el 30 de junio de 2013 son los siguientes:

2013		
Fecha de aprobación	Importe Euros	Concepto
Junta General (30 de mayo de 2013)	<u>0,023</u>	Dividendo con cargo al resultado de 2012 (Nota 8)
TOTAL	<u>0,023</u>	

En el período de seis meses terminado el 30 de junio de 2012, la Sociedad acordó la distribución de un dividendo complementario con cargo al resultado del ejercicio 2011 de 0,018 euros por acción.

Durante el ejercicio 2012 no se acordó ningún dividendo a cuenta con cargo al beneficio de dicho ejercicio.

TUBOS REUNIDOS, S.A. Y SOCIEDADES DEPENDIENTES

NOTAS EXPLICATIVAS A LOS ESTADOS FINANCIEROS INTERMEDIOS RESUMIDOS CONSOLIDADOS DEL PERÍODO DE SEIS MESES FINALIZADO EL 30 DE JUNIO DE 2013 (En miles de euros)

15. Efectivo generado por las operaciones

	<u>30.06.13</u>	<u>30.06.12</u>
Beneficio del ejercicio	2.708	14.544
Ajustes de:		
– Impuestos	11	5.731
– Amortización de inmovilizado material	13.329	12.493
– Amortización de activos intangibles e inversiones inmobiliarias	657	423
– (Beneficio)/pérdida en la venta de inmovilizado e inversiones inmobiliarias	(87)	88
– Otros gastos/(ingresos)	(1.947)	(1.060)
– (Ganancias)/Pérdidas en el valor razonable de instrumentos financieros derivados	752	(837)
– Ingresos por intereses y participaciones en capital	(1.343)	(574)
– Gasto por intereses	6.656	5.473
Variaciones en el capital circulante:		
– Existencias	2.328	(12.646)
– Clientes y otras cuentas a cobrar	14.065	(4.222)
– Otros activos financieros y otras inversiones financieras	(71)	29.018
– Otros cobros/(pagos)	(708)	-
– Proveedores y otras cuentas a pagar	(16.103)	(5.749)
Efectivo generado por las actividades continuadas	<u>20.247</u>	<u>42.682</u>
Efectivo generado por las actividades interrumpidas	<u>-</u>	<u>4.657</u>
Efectivo generado por las actividades continuadas e interrumpidas	<u>20.247</u>	<u>47.339</u>

16. Contingencias

El Grupo tiene pasivos contingentes por avales bancarios y otras garantías relacionadas con el curso normal del negocio por importe de 4,3 millones de euros al 30 de junio de 2013 (5,5 millones de euros al 31 de diciembre de 2012 y 6,9 millones de euros, al 30 de junio de 2012) de las que se prevé que no surgirá ningún pasivo significativo.

17. Compromisos

a) Compromisos de compra de activos fijos

Las inversiones comprometidas al 30 de junio de 2013 (no incurridas) ascienden a 23 millones de euros (al 31 de diciembre de 2012, 17,3 millones de euros y al 30 de junio de 2012, 21 millones de euros).

b) Financiación de los compromisos de inversión

Estas inversiones se financiarán mediante acuerdos de pagos con los proveedores y suministradores de equipos y otros activos, así como con la generación prevista de tesorería de la actividad del Grupo.

TUBOS REUNIDOS, S.A. Y SOCIEDADES DEPENDIENTES

NOTAS EXPLICATIVAS A LOS ESTADOS FINANCIEROS INTERMEDIOS RESUMIDOS CONSOLIDADOS DEL PERÍODO DE SEIS MESES FINALIZADO EL 30 DE JUNIO DE 2013 (En miles de euros)

18. Transacciones con partes vinculadas

Las transacciones que se detallan a continuación se realizaron con partes vinculadas:

a) Operaciones con Sociedades Asociadas y Sociedades del Grupo no consolidadas

	<u>30.06.13</u>	<u>30.06.12</u>
Compra de bienes y servicios	-	-
Ventas de bienes y servicios	-	-

Todas las operaciones de compra y venta de bienes y servicios se realizan a precios de mercado similares a los aplicables a terceros no vinculados.

Asimismo, se realizan transacciones de financiación con el Grupo BBVA, a precios de mercado.

A continuación adjuntamos los saldos, expresados en miles de euros, mantenidos a 30 de junio de 2013 y 2012 y 31 de diciembre de 2012 con el Grupo BBVA, principal accionista del Grupo, desglosado por conceptos, así como las condiciones de contratos:

30 de junio de 2013

<u>Concepto</u>	<u>Saldo dispuesto</u>	<u>Último vencimiento</u>	<u>Garantías</u>
Préstamos a largo plazo	58.500	2018	Personal
Pólizas de crédito	844	Renovación anual	Personal
Efectos descontados	912	Renovación anual	Personal
Confirming	4.311	Renovación anual	Personal
Financiación importación	713	Renovación anual	Personal
	<u>65.280</u>		

31 de diciembre de 2012

<u>Concepto</u>	<u>Saldo dispuesto</u>	<u>Último vencimiento</u>	<u>Garantías</u>
Préstamos a largo plazo	53.001	2017	Personal
Pólizas de crédito	7.291	Renovación anual	Personal
Efectos descontados	3.318	Renovación anual	Personal
Confirming	7.612	Renovación anual	Personal
Financiación importación	-	Renovación anual	Personal
	<u>71.222</u>		

TUBOS REUNIDOS, S.A. Y SOCIEDADES DEPENDIENTES

NOTAS EXPLICATIVAS A LOS ESTADOS FINANCIEROS INTERMEDIOS RESUMIDOS CONSOLIDADOS DEL PERÍODO DE SEIS MESES FINALIZADO EL 30 DE JUNIO DE 2013 (En miles de euros)

30 de junio de 2012

<u>Concepto</u>	<u>Saldo dispuesto</u>	<u>Último vencimiento</u>	<u>Garantías</u>
Préstamos a largo plazo	52.181	2017	Personal
Pólizas de crédito	7.457	Renovación anual	Personal
Efectos descontados	2.522	Renovación anual	Personal
Confirming	4.905	Renovación anual	Personal
Financiación importación	1.356	Renovación anual	Personal
	<u>68.421</u>		

El importe de intereses pagados por todas las Sociedades del Grupo al Grupo BBVA durante el primer semestre del ejercicio 2013 como retribución de los contratos mencionados anteriormente y registrados en la cuenta de pérdidas y ganancias consolidada ha ascendido a 1.286 miles de euros (1.397 miles de euros durante el primer semestre del ejercicio 2012).

b) Saldos al cierre con Sociedades Asociadas derivados de ventas y compras de bienes y servicios

	<u>30.06.13</u>	<u>31.12.12</u>	<u>30.06.12</u>
Cuentas a cobrar	-	-	-
Cuentas a pagar	-	-	-

c) Compensaciones al personal directivo clave

La retribución agregada y semestralizada de los Directores Generales y asimilados de todas las Sociedades del Grupo, que desarrollan su función bajo dependencia directa de los Órganos de Administración para el período de seis meses terminado al 30 de junio de 2013, correspondiente a siete personas, ha ascendido a 922 miles de euros (30 de junio de 2012, 750 miles de euros y comprendía a cinco personas) tal y como se detalla en el siguiente cuadro:

	<u>30.06.13</u>	<u>30.06.12</u>
Retribución a corto plazo	883	725
Prestaciones post-empleo	39	25
	<u>922</u>	<u>750</u>

En el segundo semestre de 2011 se aprobó un plan de incentivos para el personal de alta dirección 2011-2014 consistente en el abono de una retribución variable referenciada al valor de sus acciones de la sociedad en el periodo 2011 a 2014, pagadera al final del mismo, cuyo importe se situará entre 0 euros y el 150 por ciento de la retribución fija media anualizada percibida por cada beneficiario en los años de vigencia del incentivo. Las prestaciones post-empleo satisfechas durante el ejercicio corresponden a las aportaciones al Sistema de Prevención Social que tiene con carácter general el Grupo para toda la plantilla mediante aportaciones definidas a una Entidad de Previsión Social Voluntaria (EPSV).

TUBOS REUNIDOS, S.A. Y SOCIEDADES DEPENDIENTES

NOTAS EXPLICATIVAS A LOS ESTADOS FINANCIEROS INTERMEDIOS RESUMIDOS CONSOLIDADOS DEL PERÍODO DE SEIS MESES FINALIZADO EL 30 DE JUNIO DE 2013

(En miles de euros)

d) Retribuciones de los administradores de la Sociedad dominante

Las percepciones cobradas en los períodos de seis meses terminados al 30 de junio de 2013 y 2012 por los miembros del Consejo de Administración de Tubos Reunidos, S.A. por su condición de Consejeros de la Sociedad, de cualquier clase y cualquiera que sea su causa, incluidos los sueldos y salarios de los Consejeros que adicionalmente desarrollan funciones como directivos y ejecutivos en el Grupo, han ascendido en su conjunto y en total a 1.226 miles de euros (2012, 1.264 miles de euros). Asimismo, en 2013, de acuerdo a los estatutos de la Sociedad, se ha realizado aportaciones a planes de previsión social por dos de los miembros del Consejo de Administración por un importe conjunto de 337 miles de euros (562 miles de euros en 2012), tal y como se detalla en el siguiente cuadro:

	<u>30.06.13</u>	<u>30.06.12</u>
Retribución a corto plazo	1.226	1.264
Prestaciones post-empleo	337	562
Liquidación por terminación de contrato	324	-
	<u>1.887</u>	<u>1.826</u>

El Grupo a 30 de junio de 2013 y 2012 y 31 de diciembre de 2012 no tienen comprometidos otros beneficios bien sea a largo plazo o pagos basados en acciones.

En los ejercicios 2013 y 2012, la Sociedad no ha concedido préstamos a los miembros del Consejo de Administración.

TUBOS REUNIDOS, S.A. Y SOCIEDADES DEPENDIENTES

INFORME DE GESTIÓN INTERMEDIO DEL PRIMER SEMESTRE DE 2013

(En millones de euros)

1.- Hechos significativos del periodo

En el primer semestre de 2013 se han producido los siguientes hechos significativos que han sido debidamente comunicados a la CNMV:

- Con fecha 20 de junio de 2013, como comunicado a la CNMV el día 5 de junio de 2013 y acordado en la Junta General del 30 de Mayo de 2013, se procedió a la distribución de un dividendo con cargo al beneficio del ejercicio 2012, para las 174.680.888 acciones actualmente en circulación, por un importe bruto por acción de 0,023 Euros, suponiendo un desembolso de 4,1 millones de euros, aproximadamente.
- Con fecha 3 de junio de 2013, se informa de que el Consejo de Administración de Tubos Reunidos, S.A., tras las modificaciones en el Consejo de Administración aprobadas por la Junta General celebrada el 30 de mayo, a propuesta de la Comisión de Nombramientos y Retribuciones, acordó una actualización en la composición de su Comisión Ejecutiva Delegada, su Comisión de Auditoría y su Comisión de Nombramientos y Retribuciones.
- Con fecha 30 de Mayo se celebró la Junta General Ordinaria de accionistas de Tubos Reunidos, aprobándose todos los puntos del día.

2.- Evolución de los negocios

La evolución de los negocios de Tubos Reunidos en el primer semestre de 2013 se enmarca en un contexto de mantenimiento de las expectativas de crecimiento global estable en el sector, impulsadas por el sector de la energía y particularmente en productos Premium. En este contexto, la gestión de Tubos Reunidos en el periodo, se ha caracterizado fundamentalmente por un importante avance en la ejecución de su Plan Estratégico:

- Avances en el plan de inversiones en productos de mayor valor añadido y aumento de la competitividad (150 millones en el periodo 2012-2016): en el primer semestre se han invertido 15,7 MII Euros, a final de año se habrá cumplido cerca del 50% del plan
- Lanzamiento de nuevos productos especiales al mercado:
 - o Para segmentos de nicho en petroquímica y generación de energía
 - o Para productos Premium en OCTG (exploración y producción de petróleo y gas)
- Impulso de la penetración en nuevos mercados geográficos
- Estricto control de los costes y de la situación financiera

La sólida evolución en la estrategia de Tubos Reunidos, que está suponiendo una mejora en el mix de ventas y un buen tono de actividad en mercados de crecimiento, no se ve reflejada en los índices de resultados, ventas y EBITDA en el periodo, debido a que los avances no han compensado la caída de demanda en los principales mercados del Grupo respecto al primer semestre de 2012, Europa, afectada por un contexto macro de recesión, y Norte América, con buenos niveles de actividad pero menores que en el primer semestre de 2012 y por la ralentización de la actividad en mercados emergentes.

A pesar de este contexto, Tubos Reunidos ha obtenido unas ventas de 189 MII de Euros, un EBITDA de 21,5 Millones de Euros, que supone un margen del 11,6% y resultados positivos de 3,1 MII Eur.

TUBOS REUNIDOS, S.A. Y SOCIEDADES DEPENDIENTES

INFORME DE GESTIÓN INTERMEDIO DEL PRIMER SEMESTRE DE 2013 (En millones de euros)

La solidez financiera del grupo, reforzada por una estructura de deuda a L/P del 95% de su Deuda Financiera Neta, 179,1 Mill Eur, permite al Grupo centrarse en la ejecución de su plan estratégico y de inversiones para seguir consolidando los fundamentales de crecimiento del Grupo, basados en una mayor especialización en nichos de productos Premium y servicios diferenciados y la penetración en nuevos segmentos de crecimiento.

3.- Riesgos e incertidumbres para el segundo semestre

Los principales riesgos e incertidumbres que podrían darse en el segundo semestre y que son inherentes a la actividad del Grupo son los propios del mercado, los derivados del comportamiento de las divisas (el dólar principalmente) y de las materias primas.

Para paliar su posible efecto, el Grupo viene adoptando desde hace años unas medidas de gestión activa que incluye sistemas de cobertura del riesgo de divisas (seguros de cambio, opciones en divisas, etc...), así como medidas internas de gestión y productividad en el caso de las materias primas.

4.- Previsiones

La evolución de la actividad en los próximos meses estará sujeta a la situación macroeconómica en las zonas geográficas destinatarias de la oferta de Tubos Reunidos. Durante el segundo trimestre de 2013 se ha producido un incremento en el nivel de contrataciones y en la cartera de productos aleados, de mayor valor añadido, que se verá reflejado en los resultados del segundo semestre. Hay que destacar los mayores niveles de actividad del Grupo en el mercado Norte Americano de tubería para perforación de petróleo y gas, donde el Grupo cuenta con una posición histórica consolidada, y donde además, se ha abierto una demanda antidumping contra importaciones de tubo para OCTG que no afecta a productores europeos.

TUBOS REUNIDOS, S.A. Y SOCIEDADES DEPENDIENTES

FORMULACIÓN DE LOS ESTADOS FINANCIEROS INTERMEDIOS RESUMIDOS CONSOLIDADOS DEL PERÍODO DE SEIS MESES FINALIZADO EL 30 DE JUNIO DE 2013

El Consejo de Administración de la Sociedad dominante formula los estados financieros intermedios resumidos consolidados correspondientes al período de seis meses finalizado al 30 de junio de 2013 mediante la firma del siguiente documento:

Amurrio (Álava), a 22 de julio de 2013

Asimismo, los Administradores de la Sociedad dominante manifiestan que, hasta donde alcanza su conocimiento, los estados financieros intermedios elaborados con arreglo a los principios de contabilidad aplicables ofrecen la imagen fiel del patrimonio, de la situación financiera y de los resultados del emisor y de las empresas comprendidas en la consolidación tomados en su conjunto, y que el informe de gestión incluye un análisis fiel de la evolución y los resultados empresariales y de la posición del emisor y de las empresas comprendidas en la consolidación tomadas en su conjunto, junto con la descripción de los principales riesgos e incertidumbres a que se enfrentan.

A los efectos oportunos y como introducción a las referidas cuentas e informe firman este documento:

FIRMANTES




Don Pedro Abásolo Albóniga
(Presidente-Otros externos)




Don Jorge Gabiola Mendieta
(Consejero-Otros externos)




Don Emilio Ybarra Aznar
(Vicepresidente - Consejero Dominical)




Don Alberto Delclaux de la Sota
(Consejero Dominical)




Don Francisco José Esteve Romero
(Consejero Dominical)
(En su representación D. Pedro Abásolo Albóniga)




Don Joaquín Gómez de Olea Mendaro
(Consejero Dominical)



Doña Leticia Zorrilla de Lequerica Puig
(Consejera Dominical)



Don Luis Alberto Mañas Antón
(Consejero Independiente)



Don Enrique Portocarrero Zorrilla-Lequerica
(Consejero Dominical)



Don Roberto Velasco Barroetabeña
(Consejero Independiente)