

LABORAL KUTXA KONPROMISO, FI

Nº Registro CNMV: 4884

Informe Semestral del Primer Semestre 2020

Gestora: 1) CAJA LABORAL GESTION, S.G.I.I.C., S.A. **Depositario:** CAJA LABORAL POPULAR COOP. DE CREDITO **Auditor:** PRICEWATERHOUSECOOPERS AUDITORES S.L.

Grupo Gestora: **Grupo Depositario:** CAJA LABORAL POPULAR **Rating Depositario:** BBB+ (Fitch)

El presente informe, junto con los últimos informes periódicos, se encuentran disponibles por medios telemáticos en www.laboralkutxa.com.

La Entidad Gestora atenderá las consultas de los clientes, relacionadas con las IIC gestionadas en:

Dirección

Jose Maria Arizmendiarieta, 5-3
20500 - Arrasate/Mondragón
Guipuzcoa
943790114

Correo Electrónico

FondosdeInversion@laboralkutxa.com

Asimismo cuenta con un departamento o servicio de atención al cliente encargado de resolver las quejas y reclamaciones. La CNMV también pone a su disposición la Oficina de Atención al Inversor (902 149 200, e-mail: inversores@cnmv.es).

INFORMACIÓN FONDO

Fecha de registro: 03/07/2015

1. Política de inversión y divisa de denominación

Categoría

Tipo de fondo:

Otros

Vocación inversora: Renta Fija Mixto Internacional

Perfil de Riesgo: 4 (En una escala del 1 al 7)

Descripción general

Política de inversión: Fondo Ético

La gestión toma como referencia la rentabilidad del índice 60% MSCI EMU net total return (MSDEEMUN) + 40% Bloomberg Barclays Series-E Spain Govt 1-5 Yr Bond. Dichas referencias se toman únicamente a efectos meramente informativos o comparativos.

El fondo aplica criterios de inversión socialmente responsable (ISR). La selección de los emisores en cartera se realizará integrando el desempeño de cada compañía en aspectos medioambientales, sociales y de gobierno corporativo en el análisis financiero tradicional

Se invertirá entre un 30% y un 75% de la exposición total en renta variable con cualquier capitalización y el resto en renta fija pública y/o privada (incluyendo depósitos hasta el 20%). Los emisores y mercados serán de la OCDE. El fondo podrá invertir hasta el 100% del patrimonio en IIC financieras.

Todos los instrumentos en los que invierta el fondo deben cumplir los criterios ISR.

La inversión en deuda pública será de países clasificados como de Desarrollo humano muy alto en el índice de desarrollo humano (IDH) elaborado por la ONU.

Se podrá invertir más del 35% del patrimonio en valores emitidos o avalados por un Estado de la UE, una Comunidad Autónoma, una Entidad Local, los Organismos Internacionales de los que España sea miembro y Estados con solvencia no inferior a la de España.

Operativa en instrumentos derivados

La metodología aplicada para calcular la exposición total al riesgo de mercado es el método del compromiso

Una información más detallada sobre la política de inversión del Fondo se puede encontrar en su folleto informativo.

Divisa de denominación EUR

2. Datos económicos

	Periodo actual	Periodo anterior	2020	2019
Índice de rotación de la cartera	0,00	0,00	0,00	0,09
Rentabilidad media de la liquidez (% anualizado)	0,00	0,00	0,00	0,00

Nota: El período se refiere al trimestre o semestre, según sea el caso. En el caso de IIC cuyo valor liquidativo no se determine diariamente, éste dato y el de patrimonio se refieren a los últimos disponibles

2.1.b) Datos generales.

Cuando no exista información disponible las correspondientes celdas aparecerán en blanco

	Periodo actual	Periodo anterior
Nº de Participaciones	1.692.732,87	1.360.903,09
Nº de Partícipes	1.045	847
Beneficios brutos distribuidos por participación (EUR)	0,00	0,00
Inversión mínima (EUR)	60	

Fecha	Patrimonio fin de periodo (miles de EUR)	Valor liquidativo fin del período (EUR)
Periodo del informe	11.221	6,6288
2019	9.459	6,9502
2018	4.723	6,0215
2017	4.200	6,4254

Comisiones aplicadas en el período, sobre patrimonio medio

	% efectivamente cobrado						Base de cálculo	Sistema de imputación
	Periodo			Acumulada				
	s/patrimonio	s/resultados	Total	s/patrimonio	s/resultados	Total		
Comisión de gestión	0,79	0,00	0,79	0,79	0,00	0,79	patrimonio	
Comisión de depositario			0,05			0,05	patrimonio	

2.2 Comportamiento

Cuando no exista información disponible las correspondientes celdas aparecerán en blanco

A) Individual. Divisa EUR

Rentabilidad (% sin anualizar)	Acumulado 2020	Trimestral				Anual			
		Último trim (0)	Trim-1	Trim-2	Trim-3	Año t-1	Año t-2	Año t-3	Año t-5
Rentabilidad IIC	-4,62	10,78	-13,90	2,16	1,86				

Rentabilidades extremas (i)	Trimestre actual		Último año		Últimos 3 años	
	%	Fecha	%	Fecha	%	Fecha
Rentabilidad mínima (%)	-2,33	11-06-2020	-7,26	12-03-2020		
Rentabilidad máxima (%)	2,96	06-04-2020	4,96	24-03-2020		

(i) Sólo se informa para las clases con una antigüedad mínima del periodo solicitado y siempre que no se haya modificado su vocación inversora

Se refiere a las rentabilidades máximas y mínimas entre dos valores liquidativos consecutivos.

La periodicidad de cálculo del valor liquidativo es *diaria*

Recuerde que rentabilidades pasadas no presuponen rentabilidades futuras. Sólo se informa si se ha mantenido una política de inversión homogénea en el período.

Medidas de riesgo (%)	Acumulado 2020	Trimestral				Anual			
		Último trim (0)	Trim-1	Trim-2	Trim-3	Año t-1	Año t-2	Año t-3	Año t-5
Volatilidad(ii) de:									
Valor liquidativo	22,95	18,06	26,82	6,85	7,60				
Ibex-35	42,39	32,70	49,79	13,00	13,19				
Letra Tesoro 1 año	0,44	0,00	0,45	0,37	0,22				
BENCHMARK LK KONPROMISO	19,83	4,47	27,46	0,36	0,57				
VaR histórico del valor liquidativo(iii)	5,44	5,44	5,49	4,08	4,23				

(ii) Volatilidad histórica: Indica el riesgo de un valor en un periodo, a mayor volatilidad mayor riesgo. A modo comparativo se ofrece la volatilidad de distintas referencias. Sólo se informa de la volatilidad para los períodos con política de inversión homogénea.

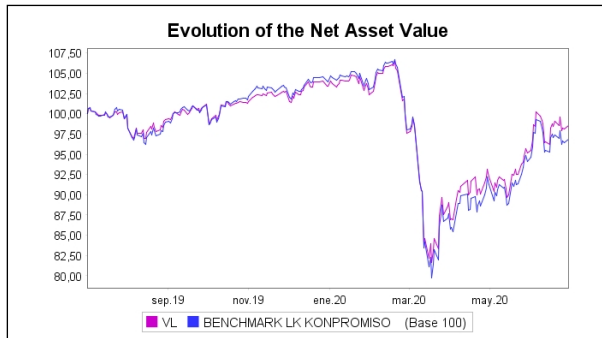
(iii) VaR histórico del valor liquidativo: Indica lo máximo que se puede perder, con un nivel de confianza del 99%, en el plazo de 1 mes, si se repitiese el comportamiento de la IIC de los últimos 5 años. El dato es a finales del periodo de referencia.

Gastos (% s/ patrimonio medio)	Acumulado 2020	Trimestral				Anual			
		Último trim (0)	Trim-1	Trim-2	Trim-3	2019	2018	2017	2015
Ratio total de gastos (iv)	0,87	0,43	0,43	0,44	0,45	1,78	1,82	1,83	1,99

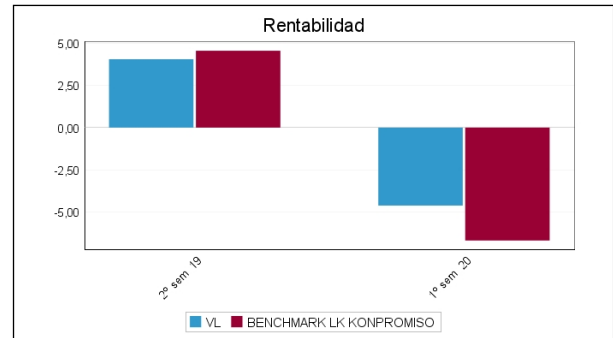
(iv) Incluye los gastos directos soportados en el periodo de referencia: comisión de gestión sobre patrimonio, comisión de depositario, auditoría, servicios bancarios (salvo gastos de financiación), y resto de gastos de gestión corriente, en términos de porcentaje sobre patrimonio medio del periodo. En el caso de fondos/compartimentos que invierten más de un 10% de su patrimonio en otras IIC este ratio incluye, de forma adicional al anterior, los gastos soportados indirectamente, derivados de esas inversiones, que incluyen las comisiones de suscripción y reembolso. Este ratio no incluye la comisión de gestión sobre resultados ni los costes de transacción por la compraventa de valores.

En el caso de inversiones en IIC que no calculan su ratio de gastos, éste se ha estimado para incorporarlo en el ratio de gastos.

Evolución del valor liquidativo últimos 5 años



Rentabilidad semestral de los últimos 5 años



N/D "Se puede encontrar información adicional en el Anexo de este informe"

B) Comparativa

Durante el periodo de referencia, la rentabilidad media en el periodo de referencia de los fondos gestionados por la Sociedad Gestora se presenta en el cuadro adjunto. Los fondos se agrupan según su vocación inversora.

Vocación inversora	Patrimonio gestionado* (miles de euros)	Nº de partícipes*	Rentabilidad Semestral media**
Renta Fija Euro	31.441	1.930	-0,28
Renta Fija Internacional	492.009	15.536	-3,28
Renta Fija Mixta Euro	355.014	8.776	-5,22
Renta Fija Mixta Internacional	48.892	3.744	-2,16
Renta Variable Mixta Euro	14.606	1.518	-5,65
Renta Variable Mixta Internacional	510.961	11.481	-9,98
Renta Variable Euro	56.874	4.324	-13,12
Renta Variable Internacional	91.536	7.574	-2,80
IIC de Gestión Pasiva	0	0	0,00
Garantizado de Rendimiento Fijo	503.553	20.386	0,19
Garantizado de Rendimiento Variable	329.641	16.155	-0,36
De Garantía Parcial	0	0	0,00
Retorno Absoluto	0	0	0,00
Global	29.234	563	-14,07
FMM a Corto Plazo de Valor Liquidativo Variable	0	0	0,00
FMM a Corto Plazo de Valor Liq. Constante de Deuda Pública	0	0	0,00
FMM a Corto Plazo de Valor Liquidativo de Baja Volatilidad	0	0	0,00
FMM Estándar de Valor Liquidativo Variable	0	0	0,00
Renta Fija Euro Corto Plazo	0	0	0,00
IIC que Replica un Índice	0	0	0,00
IIC con Objetivo Concreto de Rentabilidad No Garantizado	0	0	0,00
Total fondos	2.463.762	91.987	-4,14

*Medias.

**Rentabilidad media ponderada por patrimonio medio de cada FI en el periodo

2.3 Distribución del patrimonio al cierre del período (Importes en miles de EUR)

Distribución del patrimonio	Fin período actual		Fin período anterior	
		% sobre		% sobre

Distribución del patrimonio	Fin período actual		Fin período anterior	
	Importe	% sobre patrimonio	Importe	% sobre patrimonio
(+) INVERSIONES FINANCIERAS	8.986	80,08	10.263	108,50
* Cartera interior	3.409	30,38	5.147	54,41
* Cartera exterior	5.590	49,82	5.121	54,14
* Intereses de la cartera de inversión	-13	-0,12	-6	-0,06
* Inversiones dudosas, morosas o en litigio	0	0,00	0	0,00
(+) LIQUIDEZ (TESORERÍA)	2.135	19,03	157	1,66
(+/-) RESTO	100	0,89	-961	-10,16
TOTAL PATRIMONIO	11.221	100,00 %	9.459	100,00 %

Notas:

El período se refiere al trimestre o semestre, según sea el caso.

Las inversiones financieras se informan a valor e estimado de realización.

2.4 Estado de variación patrimonial

	% sobre patrimonio medio			% variación respecto fin periodo anterior
	Variación del período actual	Variación del período anterior	Variación acumulada anual	
PATRIMONIO FIN PERIODO ANTERIOR (miles de EUR)	9.459	6.052	9.459	
± Suscripciones/ reembolsos (neto)	22,17	42,34	22,17	-25,78
- Beneficios brutos distribuidos	0,00	0,00	0,00	0,00
± Rendimientos netos	-5,23	4,09	-5,23	-281,38
(+) Rendimientos de gestión	-4,23	5,03	-4,23	-219,35
+ Intereses	-0,02	-0,01	-0,02	180,34
+ Dividendos	0,95	0,29	0,95	364,81
± Resultados en renta fija (realizadas o no)	0,01	-0,10	0,01	-112,67
± Resultados en renta variable (realizadas o no)	-4,65	4,71	-4,65	-239,92
± Resultados en depósitos (realizadas o no)	0,00	0,00	0,00	0,00
± Resultado en derivados (realizadas o no)	-0,51	0,14	-0,51	-628,61
± Resultado en IIC (realizados o no)	0,00	0,00	0,00	0,00
± Otros resultados	0,00	0,00	0,00	-61.308,33
± Otros rendimientos	0,00	0,00	0,00	0,00
(-) Gastos repercutidos	-1,00	-0,94	-1,00	50,11
- Comisión de gestión	-0,79	-0,80	-0,79	39,99
- Comisión de depositario	-0,05	-0,05	-0,05	39,99
- Gastos por servicios exteriores	-0,02	-0,03	-0,02	1,19
- Otros gastos de gestión corriente	0,00	-0,01	0,00	0,00
- Otros gastos repercutidos	-0,13	-0,05	-0,13	248,15
(+) Ingresos	0,00	0,00	0,00	0,00
+ Comisiones de descuento a favor de la IIC	0,00	0,00	0,00	0,00
+ Comisiones retrocedidas	0,00	0,00	0,00	0,00
+ Otros ingresos	0,00	0,00	0,00	0,00
PATRIMONIO FIN PERIODO ACTUAL (miles de EUR)	11.221	9.459	11.221	

Nota: El período se refiere al trimestre o semestre, según sea el caso.

3. Inversiones financieras

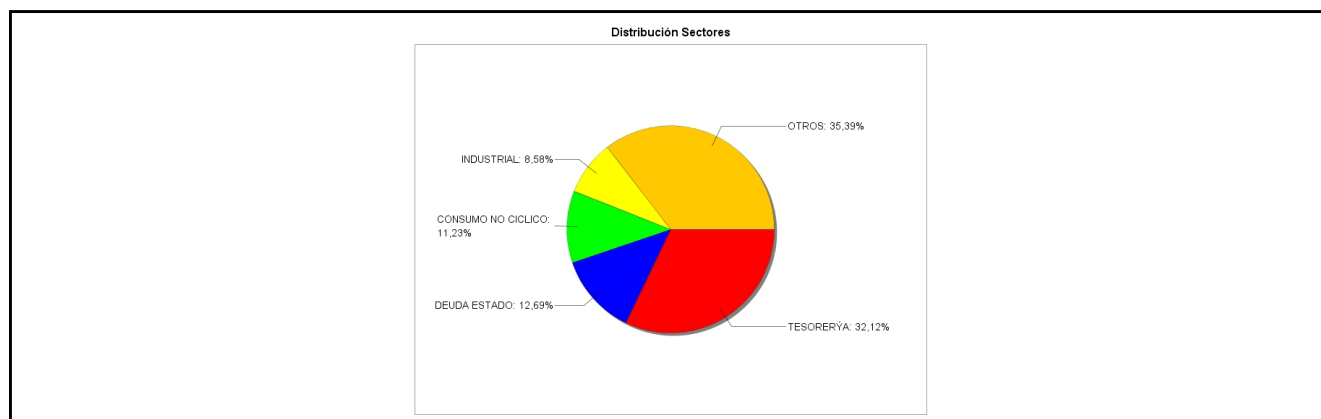
3.1 Inversiones financieras a valor estimado de realización (en miles de EUR) y en porcentaje sobre el patrimonio, al cierre del periodo

Descripción de la inversión y emisor	Periodo actual		Periodo anterior	
	Valor de mercado	%	Valor de mercado	%
TOTAL RENTA FIJA COTIZADA	1.424	12,69	1.423	15,04
TOTAL RENTA FIJA NO COTIZADA	0	0,00	0	0,00
TOTAL RF PENDIENTE ADMISION A COTIZACION	0	0,00	0	0,00
TOTAL ADQUISICIÓN TEMPORAL DE ACTIVOS	1.500	13,37	3.210	33,94
TOTAL RENTA FIJA	2.924	26,06	4.633	48,98
TOTAL RV COTIZADA	485	4,33	514	5,44
TOTAL RV NO COTIZADA	0	0,00	0	0,00
TOTAL RV PENDIENTE ADMISIÓN A COTIZACIÓN	0	0,00	0	0,00
TOTAL RENTA VARIABLE	485	4,33	514	5,44
TOTAL IIC	0	0,00	0	0,00
TOTAL DEPÓSITOS	0	0,00	0	0,00
TOTAL ENTIDADES DE CAPITAL RIESGO + otros	0	0,00	0	0,00
TOTAL INVERSIONES FINANCIERAS INTERIOR	3.409	30,39	5.147	54,42
TOTAL RENTA FIJA COTIZADA	0	0,00	0	0,00
TOTAL RENTA FIJA NO COTIZADA	0	0,00	0	0,00
TOTAL RF PENDIENTE ADMISION A COTIZACION	0	0,00	0	0,00
TOTAL ADQUISICIÓN TEMPORAL DE ACTIVOS	0	0,00	0	0,00
TOTAL RENTA FIJA	0	0,00	0	0,00
TOTAL RV COTIZADA	5.590	49,82	5.121	54,12
TOTAL RV NO COTIZADA	0	0,00	0	0,00
TOTAL RV PENDIENTE ADMISIÓN A COTIZACIÓN	0	0,00	0	0,00
TOTAL RENTA VARIABLE	5.590	49,82	5.121	54,12
TOTAL IIC	0	0,00	0	0,00
TOTAL DEPÓSITOS	0	0,00	0	0,00
TOTAL ENTIDADES DE CAPITAL RIESGO + otros	0	0,00	0	0,00
TOTAL INVERSIONES FINANCIERAS EXTERIOR	5.590	49,82	5.121	54,12
TOTAL INVERSIONES FINANCIERAS	8.999	80,21	10.269	108,54

Notas: El período se refiere al final del trimestre o semestre, según sea el caso.

Los productos estructurados suponen un 0,00% de la cartera de inversiones financieras del fondo o compartimento.

3.2 Distribución de las inversiones financieras, al cierre del período: Porcentaje respecto al patrimonio total



3.3 Operativa en derivados. Resumen de las posiciones abiertas al cierre del periodo (importes en miles de EUR)

Subyacente	Instrumento	Importe nominal comprometido	Objetivo de la inversión
DJ EURO STOXX 50	C/ Fut. FU. EUROSTOXX 50 SEP20	676	Inversión
Total subyacente renta variable		676	
TOTAL OBLIGACIONES		676	

4. Hechos relevantes

	SI	NO
a. Suspensión temporal de suscripciones/reembolsos		X
b. Reanudación de suscripciones/reembolsos		X
c. Reembolso de patrimonio significativo		X
d. Endeudamiento superior al 5% del patrimonio		X
e. Sustitución de la sociedad gestora		X
f. Sustitución de la entidad depositaria		X
g. Cambio de control de la sociedad gestora		X
h. Cambio en elementos esenciales del folleto informativo		X
i. Autorización del proceso de fusión		X
j. Otros hechos relevantes		X

5. Anexo explicativo de hechos relevantes

No aplicable.

6. Operaciones vinculadas y otras informaciones

	SI	NO
a. Partícipes significativos en el patrimonio del fondo (porcentaje superior al 20%)		X
b. Modificaciones de escasa relevancia en el Reglamento		X
c. Gestora y el depositario son del mismo grupo (según artículo 4 de la LMV)	X	
d. Se han realizado operaciones de adquisición y venta de valores en los que el depositario ha actuado como vendedor o comprador, respectivamente	X	
e. Se han adquirido valores o instrumentos financieros emitidos o avalados por alguna entidad del grupo de la gestora o depositario, o alguno de éstos ha actuado como colocador, asegurador, director o asesor, o se han prestado valores a entidades vinculadas.		X
f. Se han adquirido valores o instrumentos financieros cuya contrapartida ha sido otra una entidad del grupo de la gestora o depositario, u otra IIC gestionada por la misma gestora u otra gestora del grupo.		X
g. Se han percibido ingresos por entidades del grupo de la gestora que tienen como origen comisiones o gastos satisfechos por la IIC.		X
h. Otras informaciones u operaciones vinculadas		X

7. Anexo explicativo sobre operaciones vinculadas y otras informaciones

Durante el semestre se han efectuado operaciones de pacto de recompra con la Entidad Depositaria por importe de 162,9 millones de euros en concepto de compra, el 1566,04% del patrimonio medio, y por importe de 164,6 millones de euros en concepto de venta, que supone un 1582,45% del patrimonio medio.

8. Información y advertencias a instancia de la CNMV

No aplicable.

9. Anexo explicativo del informe periódico

1. SITUACIÓN DE LOS MERCADOS Y EVOLUCIÓN DEL FONDO
a) Visión de la gestora sobre la situación de los mercados

El primer semestre del año cierra con caídas históricas en el crecimiento de la economía a nivel global. El parón de la actividad que ha tenido lugar con el confinamiento en muchos países y el cierre de negocios, ha provocado una recesión en toda regla, con cesiones trimestrales del PIB del 1,3% en EE.UU, del 3,6% en la Eurozona, del 0,6% en Japón, del 2,2% en Reino Unido o de más del 5% en España e Italia. Lo nunca visto. Asimismo, la vuelta a la "normalidad" esperada en la segunda parte del año, debería compensar parcialmente el deterioro económico de los primeros 6 meses. A falta de la publicación oficial de los PIB del segundo trimestre, las estimaciones apuntan a caídas que pueden ser entre 3 y 4 veces más cuantiosas que las del primero. La pandemia, aunque lejos de estar controlada, ha ido disminuyendo, y gobiernos y autoridades monetarias de todo el mundo están tomando medidas sin precedentes para paliar los efectos del covid-19, tanto a nivel social, como económico. La Reserva Federal de Estados Unidos rebajó el tipo de intervención en marzo desde el 1,75% hasta el 1,25% y está llevando a cabo un programa de compra de activos sin precedentes, al igual que el BCE, asegurando a los gobiernos financiación a tipos bajos para sus planes de estímulo.

La actuación de los Bancos Centrales ha mantenido los tipos del mercado monetario en EUR en zona de mínimos históricos, incluso en aquellos países más golpeados por la pandemia como España o Italia. Asimismo, la bajada de tipos llevada a cabo por la Reserva Federal en marzo, de 150pb, ha llevado a sus activos monetarios a cotizar en la zona de mínimos históricos de rentabilidad.

De esta forma, la financiación de los Estados de la Eurozona se ha mantenido estable, y tras un primer momento de incertidumbre donde los tipos a 2 años se tensionaron más de 200pb en Italia o 60 en España, la rápida respuesta del BCE y de los Gobiernos, han devuelto las rentabilidades de los bonos a los niveles previos al Covid-19. Los bonos a más largo plazo cotizan al cierre del semestre en niveles similares a los de diciembre de 2019.

El mercado de renta variable es probablemente, en el que más divergencias se observan entre bloques económicos. Mientras las bolsas de Estados Unidos se han recuperado casi totalmente de las caídas (el Nasdaq lo ha hecho), las de la Eurozona cotizan caídas entorno al 15% en el año, salvo la de Alemania, que cede entorno al 7%.

b) Decisiones generales de inversión adoptadas

El fondo ha estado invertido en acciones de gran capitalización de la zona euro entorno a un 55% de su patrimonio con un enfoque de gestión socialmente responsable. Por ello se han excluido sectores como la minería o la extracción de combustibles de efecto invernadero y se han sobreponderado aquellos valores con mejores políticas en cuanto a gobernanza y responsabilidad social. La cartera de renta fija ha estado invertida en bonos del Tesoro.

c) Índice de referencia

La rentabilidad del fondo en el periodo ha sido inferior a la de la letra del tesoro español a un año. Asimismo, ha sido superior a la del benchmark del fondo en un 2,990%.

d) Evolución del Patrimonio, participes, rentabilidad y gastos de la IIC

En este período, el Fondo ha tenido una variación de participes de +198 y una rentabilidad neta de -4,624%, siendo el resultado neto final al cierre del periodo una variación de patrimonio de 1.762 miles de euros, con lo que el patrimonio asciende a 11.221 miles de euros. El principal contribuyente a la rentabilidad ha sido el posicionamiento en acciones de ASML. Los gastos incurridos por el fondo han supuesto un impacto en su rentabilidad de un 0,87%. Por la inversión en otras IIC le corresponde un gasto adicional del 0%. A cierre del periodo, la inversión en IIC es del 0% sobre el patrimonio.

e) Rendimiento del fondo en comparación con el resto de fondos de la gestora

La rentabilidad del fondo ha sido inferior a la de la media de la gestora, que ha sido del -3,303%.

2. INFORMACIÓN SOBRE LAS INVERSIONES

a) Inversiones concretas realizadas durante el periodo

N/A.

b) Operativa de préstamos de valores

N/A.

c) Operativa en derivados y adquisición temporal de activos

Las operaciones realizadas con instrumentos derivados obedecen a ajustes para mantener los rangos de inversión deseados en cada momento, dentro de los límites establecidos en la política de inversión del fondo. Asimismo, se han realizado adquisiciones temporales de activos, tal y como se informa en el anexo 7. El apalancamiento medio ha sido de un 5,87%.

d) Otra información sobre inversiones

La liquidez se remunera al 0% en la cuenta corriente y en el tipo de mercado en el repo a 1 día.

3. EVOLUCIÓN DEL OBJETIVO CONCRETO DE RENTABILIDAD

N/A.

4. RIESGO ASUMIDOS POR EL FONDO

El riesgo asumido por el fondo, medido por la volatilidad anualizada de su valor liquidativo diario durante el periodo ha sido del 22,95%. La volatilidad de las letras del Tesoro a un año en el mismo periodo ha sido del 0,44% y del Ibex35 del 42,392%. El VaR mensual de los últimos 5 años del fondo es del 5,44%.

5. EJERCICIO DERECHOS POLÍTICOS

El ejercicio de los derechos políticos y económicos inherentes a los valores que integren las carteras de las IIC se hará, en todo caso, en interés exclusivo de los socios y partícipes de las IIC gestionadas. El Consejo de Administración de la Sociedad Gestora ha establecido que siempre se ejercerán los derechos de asistencia y voto en las Juntas Generales de Accionistas si se da cualquiera de los siguientes supuestos:

i) Cuando que la participación del conjunto de las IIC gestionadas por la Sociedad Gestora en dicha sociedad emisora tuviera una antigüedad superior a 12 meses y dicha participación represente, al menos, el 1% del capital de la sociedad emisora.

ii) Cuando el ejercicio del derecho de asistencia comporte el pago de una prima.

6. INFORMACIÓN Y ADVERTENCIAS CNMV

N/A.

7. ENTIDADES BENEFICIARIAS DEL FONDO SOLIDARIO E IMPORTE CEDIDO A LAS MISMAS

Se ha cedido en el primer semestre de 2020 un total de 44.154,77 euros a Medicus Mundi, Mundikide y Caritas correspondientes al ejercicio 2019.

8. COSTES DERIVADOS DEL SERVICIO DE ANÁLISIS

El fondo no ha soportado costes derivados del servicio de análisis financiero sobre inversiones. La Gestora mantiene un procedimiento a los efectos de cumplir con el principio de mejor ejecución en la selección de intermediarios a través de los cuales se han ejecutado las operaciones de la IIC.

9. COMPARTIMENTOS DE PROPÓSITO ESPECIAL

N/A.

10. PERSPECTIVAS DE MERCADO Y ACTUACIÓN PREVISIBLE DEL FONDO

La actuación de Bancos centrales y Gobiernos debería dar soporte a la deuda, lo que nos lleva a un escenario de tipos en zona de mínimos y dificulta la obtención de ganancias en el mercado de bonos a corto plazo, tanto en USD como principalmente en EUR.

Con unos beneficios empresariales que se han reducido drásticamente en el primer semestre del año y que van a tardar varios trimestres en recuperar los niveles previos a la pandemia, resulta sorprendente el comportamiento de las bolsas, sobre todo las de Estados Unidos. El control del Covid-19 va a ser determinante en la evolución de éstas, y los escenarios en este sentido están todavía muy abiertos. Mantenemos una posición neutral.

10. Detalle de inversiones financieras

Descripción de la inversión y emisor	Divisa	Periodo actual		Periodo anterior	
		Valor de mercado	%	Valor de mercado	%
ES00000128B8 - BONO D.ESTADO ESPAÑOL 0,75 2021-07-30	EUR	875	7,80	878	9,28
ES00000126Z1 - BONO D.ESTADO ESPAÑOL 1,60 2025-04-30	EUR	548	4,89	545	5,76
Total Deuda Pública Cotizada mas de 1 año		1.424	12,69	1.423	15,04
Total Deuda Pública Cotizada menos de 1 año		0	0,00	0	0,00
Total Renta Fija Privada Cotizada mas de 1 año		0	0,00	0	0,00
Total Renta Fija Privada Cotizada menos de 1 año		0	0,00	0	0,00
TOTAL RENTA FIJA COTIZADA		1.424	12,69	1.423	15,04
TOTAL RENTA FIJA NO COTIZADA		0	0,00	0	0,00
TOTAL RF PENDIENTE ADMISION A COTIZACION		0	0,00	0	0,00
ES0000012E69 - REPO LABORAL KUTXA 2020-01-02	EUR	0	0,00	3.210	33,94
ES00000128Q6 - REPO LABORAL KUTXA -0,45 2020-07-01	EUR	1.500	13,37	0	0,00
TOTAL ADQUISICIÓN TEMPORAL DE ACTIVOS		1.500	13,37	3.210	33,94
TOTAL RENTA FIJA		2.924	26,06	4.633	48,98
ES0148396007 - ACCIONES INDITEX	EUR	87	0,78	101	1,07
ES0109067019 - ACCIONES AMADEUS IT HOLDING,	EUR	57	0,51	77	0,82
ES0144580Y14 - ACCIONES IBERDROLA	EUR	226	2,01	171	1,81
ES0178430E18 - ACCIONES TELEFONICA	EUR	63	0,56	81	0,86

Descripción de la inversión y emisor	Divisa	Periodo actual		Periodo anterior	
		Valor de mercado	%	Valor de mercado	%
ES0113211835 - ACCIONES BBVA	EUR	52	0,47	84	0,88
TOTAL RV COTIZADA		485	4,33	514	5,44
TOTAL RV NO COTIZADA		0	0,00	0	0,00
TOTAL RV PENDIENTE ADMISIÓN A COTIZACIÓN		0	0,00	0	0,00
TOTAL RENTA VARIABLE		485	4,33	514	5,44
TOTAL IIC		0	0,00	0	0,00
TOTAL DEPÓSITOS		0	0,00	0	0,00
TOTAL ENTIDADES DE CAPITAL RIESGO + otros		0	0,00	0	0,00
TOTAL INVERSIONES FINANCIERAS INTERIOR		3.409	30,39	5.147	54,42
Total Deuda Pública Cotizada mas de 1 año		0	0,00	0	0,00
Total Deuda Pública Cotizada menos de 1 año		0	0,00	0	0,00
Total Renta Fija Privada Cotizada mas de 1 año		0	0,00	0	0,00
Total Renta Fija Privada Cotizada menos de 1 año		0	0,00	0	0,00
TOTAL RENTA FIJA COTIZADA		0	0,00	0	0,00
TOTAL RENTA FIJA NO COTIZADA		0	0,00	0	0,00
TOTAL RF PENDIENTE ADMISION A COTIZACION		0	0,00	0	0,00
TOTAL ADQUISICIÓN TEMPORAL DE ACTIVOS		0	0,00	0	0,00
TOTAL RENTA FIJA		0	0,00	0	0,00
DE0005810055 - ACCIONES DEUTSCHE BOERSE AG	EUR	95	0,84	71	0,75
NL0000388619 - ACCIONES UNILEVER	EUR	217	1,93	204	2,16
IE00BZ12WP82 - ACCIONES LINDE AG	EUR	409	3,65	348	3,68
FR0000121485 - ACCIONES KERING	EUR	117	1,04	118	1,25
DE0005785604 - ACCIONES FRESENIUS SE & CO KG	EUR	7	0,06	8	0,08
IE0001827041 - ACCIONES CRH PLC	EUR	86	0,77	90	0,95
NL0010273215 - ACCIONES ASML HOLDING NV	EUR	397	3,54	276	2,91
BE0974293251 - ACCIONES ANHEUSER BUSCH INBEV	EUR	57	0,51	77	0,81
DE000BAY0017 - ACCIONES BAYER	EUR	167	1,48	130	1,38
FR0000125486 - ACCIONES VINCI SA	EUR	139	1,24	145	1,53
FR0010208488 - ACCIONES ENGIE	EUR	59	0,53	68	0,72
FR0000121667 - ACCIONES ESSILOR INTL	EUR	89	0,80	92	0,98
DE0005552004 - ACCIONES DEUT. POST	EUR	99	0,88	90	0,95
IT0003128367 - ACCIONES ENEL SPA	EUR	193	1,72	154	1,63
IT0000072618 - ACCIONES BANCA INTESA SPA	EUR	93	0,83	111	1,17
NL0000009538 - ACCIONES PHILIPS	EUR	189	1,68	186	1,97
DE0008430026 - ACCIONES MUECHENER	EUR	101	0,90	99	1,04
FR0000121972 - ACCIONES SCHNEIDER	EUR	159	1,42	127	1,35
FR0000120578 - ACCIONES SANOFI	EUR	367	3,27	323	3,41
FR0000120073 - ACCIONES AIR LIQUIDE	EUR	120	1,07	103	1,09
FR0000121014 - ACCIONES LVMH	EUR	338	3,01	311	3,28
FR0000120321 - ACCIONES LOREAL	EUR	151	1,35	119	1,26
DE0005190003 - ACCIONES BMW	EUR	57	0,51	55	0,58
FR0000120644 - ACCIONES DANONE	EUR	205	1,83	231	2,45
DE0007164600 - ACCIONES SAP AG	EUR	470	4,19	395	4,17
FR0000120628 - ACCIONES AXA-UAP	EUR	141	1,26	164	1,73
DE0007236101 - ACCIONES SIEMENS	EUR	290	2,59	279	2,95
FI0009000681 - ACCIONES NOKIA (AB)	EUR	61	0,54	35	0,37
DE0008404005 - ACCIONES ALLIANZ AG	EUR	243	2,17	255	2,70
FR0000127771 - ACCIONES VIVENDI	EUR	46	0,41	52	0,55
FR0000133308 - ACCIONES ORANGE	EUR	42	0,37	38	0,40
DE0005557508 - ACCIONES DEUTSCHE TELEKOM	EUR	198	1,77	168	1,77
DE000A1EWWW0 - ACCIONES ADIDAS	EUR	186	1,66	199	2,10
TOTAL RV COTIZADA		5.590	49,82	5.121	54,12
TOTAL RV NO COTIZADA		0	0,00	0	0,00
TOTAL RV PENDIENTE ADMISIÓN A COTIZACIÓN		0	0,00	0	0,00
TOTAL RENTA VARIABLE		5.590	49,82	5.121	54,12
TOTAL IIC		0	0,00	0	0,00
TOTAL DEPÓSITOS		0	0,00	0	0,00
TOTAL ENTIDADES DE CAPITAL RIESGO + otros		0	0,00	0	0,00
TOTAL INVERSIONES FINANCIERAS EXTERIOR		5.590	49,82	5.121	54,12
TOTAL INVERSIONES FINANCIERAS		8.999	80,21	10.269	108,54

Notas: El período se refiere al final del trimestre o semestre, según sea el caso.

Los productos estructurados suponen un 0,00% de la cartera de inversiones financieras del fondo o compartimento.

11. Información sobre la política de remuneración

En el informe anual de la IIC, se recogerá la información relativa a las políticas de remuneración establecida en el artículo 46 bis de la Ley 35/2003, de 4 de noviembre, de Instituciones de Inversión Colectiva.

12. Información sobre las operaciones de financiación de valores, reutilización de las garantías y swaps de rendimiento total (Reglamento UE 2015/2365)

Se han realizado operaciones de financiación de valores con Laboral Kutxa tal y como figura en el anexo 7. No se han realizado operaciones de reutilización de garantías o swaps de rendimiento total.