



9G0839465

ROBERTO PAREJO GAMIR
NOTARIO
D. Ramón de la Cruz, 33 - 1.º Izqda.
Teléfs.: 576 31 18 - 576 30 73
28001 - MADRID

2008
00

ESCRITURA DE CONSTITUCIÓN DEL "FONDO DE TITULIZACIÓN DE ACTIVOS, SANTANDER EMPRESAS 7", CESIÓN DE DERECHOS DE CRÉDITO Y EMISIÓN DE BONOS DE TITULIZACIÓN.

\*\*\*\*\*

NÚMERO MIL TRESCIENTOS CINCUENTA Y CUATRO. -----

En Madrid, a uno de junio de dos mil nueve. -----

Ante mí, ROBERTO PAREJO GAMIR, Notario de Madrid, y de su Ilustre Colegio, -----

COMPARECEN: -----

DOÑA MARÍA-JOSÉ OLMEDILLA GONZALEZ, mayor de edad, casada, abogada, con domicilio profesional en Boadilla del Monte (Madrid), Avenida de Cantabria s/n, 28660, y provista de DNI y NIF número -----

Y DOÑA MARIA-PILAR URQUIJO DE LA PUERTA, mayor de edad, casada, empleada de banca, con domicilio profesional en Boadilla del Monte (Madrid), Avenida de Cantabria s/n, 28660 y provista de DNI y NIF número -----

INTERVIENEN -----

DOÑA MARIA-PILAR URQUIJO DE LA PUERTA, en nombre y representación de "BANCO SANTANDER, S.A." (en adelante, indistintamente, "SANTANDER", el "Cedente", el "Agente de Pagos" o el "Administrador"), con domicilio social en Santander, Paseo

C.N.M.V.
Registros Oficiales
Anotaciones en cuenta
R.O. 9346

de Pereda 9-12, con C.I.F. A- 39000013, constituida por tiempo indefinido; fundada el 3 de marzo de 1856 mediante escritura pública otorgada ante el Escribano de Santander don José Dou Martínez, ratificada y parcialmente modificada por otra de 21 de marzo de 1857 ante el Escribano de la misma capital don José María Olarán y transformada en Sociedad Anónima de Crédito por escritura otorgada ante el Notario de Santander don Ignacio Pérez el día 14 de enero de 1875; por escritura otorgada ante el Notario de Santander don José María de Prada Díez el 8 de junio de 1992, con el número 1316 de protocolo, modificó su denominación por la de BANCO SANTANDER, S.A., denominación que fue cambiada por la de "BANCO SANTANDER CENTRAL HISPANO, S.A.", según escritura otorgada ante el Notario de Madrid don Antonio Fernández-Golfin Aparicio, de fecha 13 de abril de 1999, con el número 1212 de protocolo, inscrita en el Registro Mercantil de Cantabria al tomo 676, libro 0, sección Octava, hoja S-1960, folio 28, inscripción 596 de fecha 17 de abril de 1999. \_\_\_\_\_

Fue modificada nuevamente su denominación por la que actualmente tiene de "**BANCO SANTANDER, S.A.**", en virtud de escritura de fecha 1 de Agosto de 2007, otorgada ante el Notario de Santander, Don José-María de Prada Díez, bajo el número 2.033 de orden de su protocolo; que fue debidamente inscrita en el Registro Mercantil de Cantabria, al Tomo 838, Libro 0, Folio 208, Hoja número S-1960, inscripción 1539<sup>a</sup>, de fecha 13 de Agosto de 2007. \_\_\_\_\_



9G0839466



Actúa como apoderada, y se encuentra facultada para este acto, en virtud de acuerdo adoptado por la Comisión Ejecutiva del citado Banco, en su reunión de fecha **30 de Marzo de 2009**, elevado a público, mediante escritura de fecha **31 de Marzo de 2009**, otorgada ante el Notario de **Boadilla del Monte (Madrid), Don Gonzalo Sauca Polanco**, bajo el número **1.003** de orden de su protocolo. Copia autorizada de dicha escritura, cuya vigencia me asegura, se me exhibe, considerando yo, el Notario, suficientes las facultades conferidas para los actos formalizados en la presente, y queda incorporada a esta matriz como Anexo I.

Y DOÑA MARÍA-JOSÉ OLMEDILLA GONZÁLEZ, en nombre y representación de "**SANTANDER DE TITULIZACIÓN, SOCIEDAD GESTORA DE FONDOS DE TITULIZACIÓN, S.A.**", (en adelante, la "**Sociedad Gestora**"), con domicilio social en Boadilla del Monte (Madrid), Ciudad del Grupo Santander, Avenida de Cantabria s/n, titular del C.I.F. número **A-80481419**, constituida en escritura otorgada el día veintiuno de diciembre de 1992 ante el Notario de Madrid Don Francisco Mata Pallarés, con el número 1310 de su protocolo, en virtud de autorización del Ministerio de Economía y Hacienda otorgada el diez de diciembre de mil novecientos noventa y dos previo informe de la Comisión Nacional del Mercado de Valores, e inscrita en el Registro Mercantil de Madrid al Tomo 4.789, Folio 75

2008  
002

de la Sección 8ª, Hoja M-78658, Inscripción 1ª y en el Registro de la Comisión Nacional del Mercado de Valores con el número 1. \_\_\_\_\_


Adicionalmente, la Sociedad Gestora modificó sus Estatutos mediante acuerdo de su Consejo de Administración adoptado el 15 de Junio de 1.998, y formalizado en escritura pública autorizada por el infrascrito Notario, Roberto Parejo Gamir el 20 de Julio de 1.998, con el número 3.070 de mi protocolo con el fin de adecuarse a los requisitos establecidos para las sociedades gestoras de fondos de titulación de activos, por el Real Decreto 926/1998, de 14 de mayo. Tal modificación fue autorizada por el Ministro de Economía y Hacienda el dieciséis de julio de 1998 de conformidad con lo exigido en la Disposición Transitoria Única del citado Real Decreto. \_\_\_\_\_

Fue cambiada su denominación diferentes veces, habiendo adoptado su actual denominación de "**SANTANDER DE TITULIZACIÓN, SOCIEDAD GESTORA DE FONDOS DE TITULIZACIÓN, S.A.**", en virtud de escritura otorgada ante el infrascrito Notario, el 8 de Marzo de 2.004, con el número 622 de mi protocolo, que se inscribió en el Registro Mercantil en el Tomo 4.789, Folio 93, Sección 8ª, Hoja M-78658, Inscripción 30ª. \_\_\_\_\_

Y por último, mediante otra escritura de fecha 2 de Julio de 2.004, otorgada ante el infrascrito Notario, bajo el número 1.902 de orden de mi protocolo, fue trasladado su domicilio social al que actualmente



9G0839467



2008

003

tiene. -----

Actúa como Secretaria del Consejo de Administración, y se encuentra facultada para este acto, en virtud de acuerdo del citado Consejo de Administración de **18 de Marzo de 2009**, según resulta de certificación expedida por la propia compareciente Doña María-José Olmedilla González, como Secretaria de dicho Consejo de Administración, con el Visto Bueno de su Presidente Don José-Antonio Álvarez Álvarez, que se me exhibe, con sus firmas legitimadas notarialmente por mí, y que se **incorpora a esta matriz** como **Anexo II**.

Juzgo yo, el Notario, que los poderes en virtud de los cuales actúan las apoderadas, cuya vigencia me aseguran, son suficientes para este otorgamiento, por estar facultados las representantes para los actos contenidos en la presente escritura. \_\_\_\_\_  
Identifico a las señoras comparecientes por el medio supletorio a que se refiere el apartado c) del artículo 23 de la Ley Orgánica del Notariado. \_\_\_\_\_

Tienen a mi juicio, según respectivamente actúan, capacidad para este acto y, \_\_\_\_\_

**EXPONEN:** \_\_\_\_\_

- I. Que SANTANDER es una entidad de crédito que desea titular determinados derechos de crédito que figuran en su cartera, relacionados en un soporte informático unido a esta



matriz, como **Anexo III**, de esta escritura, y que se describen en la Estipulación 7 de la presente escritura (en adelante, los "**Activos**") y que se derivan de préstamos tanto hipotecarios como no hipotecarios concedidos por SANTANDER a personas jurídicas o empresas no financieras (en adelante, los "**Deudores**"), para la financiación de sus actividades económicas o la adquisición de terrenos u otros bienes inmuebles afectos a su actividad económica, así como para la construcción y rehabilitación de los mismos (en adelante, los "**Préstamos**"). \_\_\_\_\_

Se adjunta como **Anexo I** a la presente Escritura de Constitución, copia autorizada de la escritura de elevación a público de los Acuerdos adoptados por la Comisión Ejecutiva de Banco Santander, S.A., en sesión celebrada con fecha **30 de Marzo de 2009**, relativos a la cesión de los Activos, otorgada el día **31 de Marzo de 2009**, ante el Notario de **Boadilla del Monte (Madrid), Gonzalo Sauca Polanco**), bajo el número **1.003** de orden de su protocolo. \_\_\_\_\_


- II. Que la Sociedad Gestora está facultada para constituir Fondos de Titulización de Activos y, en consecuencia, para ejercer la administración y representación legal de los mismos, al amparo de lo previsto en el Real Decreto 926/1998, regulador de los Fondos de Titulización de Activos y de las Sociedades



9G0839468

2008

004



Gestoras de Fondos de Titulización (en adelante, "**Real Decreto 926/1998**"). \_\_\_\_\_

- III. Que la Sociedad Gestora, de acuerdo con el Real Decreto 926/1998, quiere proceder a constituir un Fondo de Titulización de Activos con la denominación de "**FONDO DE TITULIZACIÓN DE ACTIVOS, SANTANDER EMPRESAS 7**" (en adelante, también el "**Fondo**"). \_\_\_\_\_
- IV. Que la Sociedad Gestora, actuando como representante legal del Fondo, procederá a adquirir los Activos cedidos por SANTANDER que integrarán el activo del Fondo. Asimismo, en nombre y representación del Fondo, la Sociedad Gestora procederá a emitir los bonos de titulización (en adelante, los "**Bonos**") que integrarán el pasivo del Fondo. \_\_\_\_\_

Se adjunta como **Anexo II** a la presente escritura de Constitución, Certificación de los Acuerdos adoptados por el Consejo de Administración de la Sociedad Gestora, en sesión celebrada con fecha **18 de marzo de 2009**, relativos a la constitución de un Fondo de Titulización de Activos. \_\_\_\_\_

- V. Que se ha llevado a cabo la verificación de una serie de atributos de los Préstamos que van a ser objeto de esta Titulización mediante una auditoría cuyo informe se adjunta como **Anexo IV** a la presente escritura. \_\_\_\_\_
- VI. Que de conformidad con lo dispuesto en el artículo 5.1.e) del Real Decreto 926/1998, la constitución del Fondo y la emisión

de los Bonos tiene como requisito previo el registro por la Comisión Nacional del Mercado de Valores (en adelante, "**CNMV**") del correspondiente folleto informativo, en los términos previstos en la Ley 24/1988, de 28 de julio, del Mercado de Valores, modificada por la Ley 37/1998, de 16 de noviembre, la Ley 44/2002, de 22 de noviembre y por el Real Decreto Ley 5/2005, de 11 de marzo (en adelante, la "**Ley 24/1988**" o "**Ley del Mercado de Valores**"), así como en el Real Decreto 1310/2005, de 4 de noviembre, que desarrolla parcialmente la Ley 24/1988, en materia de admisión a negociación de valores en mercados secundarios oficiales, de ofertas públicas de venta o suscripción y del folleto exigible a tales efectos (en adelante, el "**Real Decreto 1310/2005**"). \_\_\_\_\_

Que este preceptivo registro previo por la CNMV, se ha efectuado mediante el registro de un documento sobre factores de riesgo, de un documento conteniendo definiciones, del documento de registro conforme al Anexo VII del Reglamento (CE) nº 809/2004, de la Comisión, de 29 de abril del 2004 (en adelante, el "**Reglamento (CE) nº 809/2004**") relativo a la aplicación de la Directiva 2003/71/CE del Parlamento Europeo y del Consejo en cuanto a la información contenida en los folletos, así como al formato, incorporación por referencia, publicación de dichos folletos y difusión de publicidad (en adelante, el "**Documento de Registro**"), de la nota de valores conforme al Anexo XIII del Reglamento (CE) nº 809/2004 (en





960839469



adelante, la "Nota de Valores") y del módulo adicional a la Nota de Valores conforme al Anexo VIII del Reglamento (CE) nº 809/2004 (en adelante, el "Módulo Adicional" y, conjuntamente con el documento de los factores de riesgo, el documento de las definiciones, el Documento de Registro y con la Nota de Valores, el "Folleto") con fecha 28 de mayo de 2009 (según se acredita mediante el oportuno escrito de registro, suscrito por la CNMV, copia del cual se adjunta como **Anexo V** a la presente Escritura de Constitución). \_\_\_\_\_

- VII.** Que los Préstamos de los que se derivan los Activos que se pretende ceder al Fondo se han instrumentado en documento privado, escritura pública o póliza intervenida por fedatario público, siendo dichos Préstamos de los dos (2) tipos siguientes: \_\_\_\_\_
- (i) Préstamos garantizados mediante hipoteca inmobiliaria (en adelante, los "Préstamos Hipotecarios"); y \_\_\_\_\_
- (ii) Préstamos sin garantía específica, con garantía personal (avales) y/o con garantía real diferente de la hipoteca inmobiliaria (en adelante, los "Préstamos No Hipotecarios"). \_\_\_\_\_
- VIII.** Que, atendiendo a la naturaleza del Préstamo del cual derivan, se distinguen dos (2) tipos de Activos: \_\_\_\_\_



- (i) Activos derivados de Préstamos Hipotecarios (en adelante, los "**Activos Derivados de Préstamos Hipotecarios**"); y \_\_\_\_\_
  - (ii) Activos derivados de Préstamos No Hipotecarios (en adelante, los "**Activos derivados de Préstamos No Hipotecarios**"). \_\_\_\_\_
- IX.** Que el Fondo, representado por la Sociedad Gestora, adquiere de SANTANDER en esta misma fecha, los Activos. Dicha adquisición se lleva a cabo en virtud de la presente escritura, suscrita entre SANTANDER y la Sociedad Gestora. \_\_\_\_\_
- X.** Que, no obstante la cesión de los Activos, SANTANDER conservará, como mandatario de la Sociedad Gestora, la administración y gestión de los Préstamos frente a los Deudores de los mismos, en los términos previstos en la presente escritura. \_\_\_\_\_
- XI.** Que el Fondo, actuando a través de la Sociedad Gestora, procederá, de acuerdo con lo dispuesto en el Real Decreto 926/1998, a realizar una emisión de Bonos por importe de DOS MIL DOSCIENTOS VEINTE MILLONES DE EUROS (2.220.000.000 €) de valor nominal, constituida por veintidós mil doscientos (22.200) Bonos, representados mediante anotaciones en cuenta. \_\_\_\_\_



9G0839470



El importe nominal de los Bonos se distribuye en seis (6) series de Bonos (en adelante, cada una de ellas, la "Serie" y, todas ellas, las "Series"): \_\_\_\_\_

- (a) **Serie A:** con un importe nominal total de MIL TRESCIENTOS OCHENTA Y SIETE MILLONES QUINIENTOS MIL EUROS (1.387.500.000 €), está constituida por trece mil ochocientos setenta y cinco (13.875) Bonos de CIEN MIL EUROS (100.000 €) de valor nominal cada uno (en adelante, los "Bonos de la Serie A"). \_\_\_\_\_
- (b) **Serie B:** con un importe nominal total de CIENTO OCHENTA Y CINCO MILLONES DE EUROS (185.000.000 €), está constituida por mil ochocientos cincuenta (1.850) Bonos de CIEN MIL EUROS (100.000 €) de valor nominal cada uno (en adelante, los "Bonos de la Serie B"). \_\_\_\_\_
- (c) **Serie C:** con un importe nominal total de CIENTO CUARENTA Y OCHO MILLONES DE EUROS (148.000.000 €), está constituida por mil cuatrocientos ochenta (1.480) Bonos de CIEN MIL EUROS (100.000 €) de valor nominal cada uno (en adelante, los "Bonos de la Serie C"). \_\_\_\_\_
- (d) **Serie D:** con un importe nominal total de NOVENTA Y DOS MILLONES QUINIENTOS MIL EUROS



(92.500.000 €), está constituida por novecientos veinticinco (925) Bonos de CIEN MIL EUROS (100.000 €) de valor nominal cada uno (en adelante, los "**Bonos de la Serie D**"). \_\_\_\_\_

(e) **Serie E:** con un importe nominal total de TREINTA Y SIETE MILLONES DE EUROS (37.000.000 €), está constituida por trescientos setenta (370) Bonos de CIEN MIL EUROS (100.000 €) de valor nominal cada uno (en adelante, los "**Bonos de la Serie E**"). \_\_\_\_\_


(f) **Serie F:** con un importe nominal total de TRESCIENTOS SETENTA MILLONES DE EUROS (370.000.000 €), está constituida por tres mil setecientos (3.700) Bonos de CIEN MIL EUROS (100.000 €) de valor nominal cada uno (en adelante, los "**Bonos de la Serie F**"). \_\_\_\_\_

La suscripción o tenencia de Bonos de una Serie no implica la suscripción o tenencia de los Bonos de la otra Serie. \_\_\_\_\_

XII. Que con fecha 27 de mayo de 2009, Standard & Poor's España, S.A. (en adelante, "**Standard & Poor's**"), ha asignado una calificación provisional de AAA para los Bonos de la Serie A, AA- para los Bonos de la Serie B, BBB para los Bonos de la Serie C, B+ para los Bonos de la Serie D, B- para los Bonos de la Serie E y CCC- para los Bonos de la Serie F (en adelante,



9G0839471

2008  
00

los "ratings" o calificaciones"), y espera asignar las mismas calificaciones finales en la Fecha de Suscripción de los Bonos.

- XIII. Que de acuerdo con lo dispuesto en el artículo 12.1 del Real Decreto 926/1998 y en el Folleto, la Sociedad Gestora, en representación del Fondo tiene capacidad para otorgar la presente escritura de constitución de fondo de titulización de activos, cesión de derechos de crédito y emisión de bonos de titulización. \_\_\_\_\_

En base a los antecedentes expuestos, las partes acuerdan el otorgamiento de la presente Escritura de Constitución del Fondo de Titulización de Activos, Santander Empresas 7, Cesión de Activos y Emisión de Bonos de Titulización (en adelante, también, la "**Escritura de Constitución**"), a la que se incorporan, formando parte integrante de la misma, los Anexos que en la misma se citan y que se registrará por las siguientes \_\_\_\_\_


ESTIPULACIONES: \_\_\_\_\_

#### SECCIÓN I.

#### CONSTITUCIÓN DEL "FONDO DE TITULIZACIÓN DE ACTIVOS, SANTANDER EMPRESAS 7".

##### 1. CONSTITUCIÓN DEL FONDO. \_\_\_\_\_

La Sociedad Gestora en el presente acto constituye un Fondo de Titulización de Activos con la denominación "**FONDO DE TITULIZACIÓN DE ACTIVOS, SANTANDER EMPRESAS 7**" que se registrará por (i) lo dispuesto en la presente Escritura de



Constitución; (ii) el Real Decreto 926/1998 y disposiciones que lo desarrollen; (iii) la Ley 19/1992 de 7 de julio, sobre Régimen de Sociedades y Fondos de Inversión Inmobiliaria y sobre Fondos de Titulización Hipotecaria (en adelante, la “**Ley 19/1992**”), en cuanto a lo no contemplado en el Real Decreto 926/1998 y en tanto resulte de aplicación; (iii) la Disposición Adicional 5ª de la Ley 3/1994, de 14 de abril, de Coordinación Bancaria (en adelante, la “**Ley 3/1994**”), (iv) la Ley del Mercado de Valores; (v) la Ley 41/2007, de 7 de diciembre, por la que se modifica la Ley 2/1981, de 25 de marzo, de Regulación del Mercado Hipotecario y otras normas del sistema hipotecario y financiero, de regulación de las hipotecas inversas y el seguro de dependencia y por la que se establece determinada norma tributaria (en adelante, la “**Ley 41/2007**”) (en particular, la Disposición Adicional Primera); (vi) el Real Decreto 1310/2005, (vii) la Orden EHA/3537/2005, por la que se desarrolla el artículo 27.4 de la Ley del Mercado de Valores, (viii) lo dispuesto en el Folleto; y (ix) las demás disposiciones legales y reglamentarias en vigor que resulten de aplicación en cada momento. \_\_\_\_\_

## **2. NATURALEZA, ADMINISTRACIÓN Y REPRESENTACIÓN DEL FONDO.** \_\_\_\_\_


### **2.1. Naturaleza.** \_\_\_\_\_

El Fondo constituye un patrimonio separado, carente de personalidad jurídica y tiene carácter de cerrado por el activo y



9G0839472

8  
0908




por el pasivo, de conformidad con lo dispuesto en el artículo 3 del Real Decreto 926/1998. \_\_\_\_\_

**2.2. Administración y representación del Fondo.** \_\_\_\_\_

La administración y representación legal del Fondo corresponderá a la Sociedad Gestora, en los términos previstos en el Real Decreto 926/1998 y demás normativa aplicable, sin perjuicio de lo establecido en la presente Escritura de Constitución. \_\_\_\_\_

Le corresponderá también a la Sociedad Gestora, en calidad de gestora de negocios ajenos, la representación y defensa de los intereses de los titulares de los Bonos y de los restantes acreedores ordinarios del Fondo. En consecuencia, la Sociedad Gestora deberá velar en todo momento por los intereses de los titulares de los Bonos, supeditando sus actuaciones a la defensa de los mismos y ateniéndose a las disposiciones que se establezcan reglamentariamente al efecto. \_\_\_\_\_

La Sociedad Gestora desempeñará su actividad con la diligencia que le resulta exigible de acuerdo con el Real Decreto 926/1998, representando al Fondo y defendiendo los intereses de los tenedores de los Bonos y de los restantes acreedores del Fondo como si de intereses propios se tratara, extremando los niveles de diligencia, información y defensa de los intereses de aquellos y evitando situaciones que supongan



conflictos de intereses, dando prioridad a los intereses de los tenedores de los Bonos y a los de los restantes acreedores del Fondo frente a los que le son propios. La Sociedad Gestora será responsable frente a los tenedores de los Bonos y restantes acreedores del Fondo por todos los perjuicios que les cause el incumplimiento de sus obligaciones. Asimismo, será responsable en el orden sancionador que le resulta de aplicación, conforme a lo dispuesto en la Ley 19/1992. \_\_\_\_\_

Los titulares de los Bonos no tendrán acción contra la Sociedad Gestora del Fondo, sino por incumplimiento de sus funciones legalmente impuestas o establecidas en la Escritura de Constitución. \_\_\_\_\_

**2.3. Sustitución de la Sociedad Gestora.** \_\_\_\_\_


La Sociedad Gestora será sustituida en la administración y representación del Fondo de conformidad con las disposiciones que se establezcan reglamentariamente al efecto. Así, de acuerdo con lo previsto en los artículos 18 y 19 del Real Decreto 926/1998, la sustitución de la Sociedad Gestora se realizará por el siguiente procedimiento: \_\_\_\_\_

- (i) La Sociedad Gestora podrá renunciar a su función cuando así lo estime pertinente y solicitar voluntariamente su sustitución, mediante escrito dirigido a la CNMV en el que hará constar la designación de la sociedad gestora sustituta. A tal escrito se acompañará el de la nueva





NOTARIA DE D. RO  
015  
MADRID



9G0839473

2008

sociedad gestora debidamente autorizada e inscrita como tal en los registros especiales de la CNMV, en el que ésta se declare dispuesta a aceptar tal función e interese la correspondiente autorización. La renuncia de la Sociedad Gestora y el nombramiento de una nueva sociedad como sociedad gestora del Fondo deberán ser aprobados por la CNMV. En ningún caso podrá la Sociedad Gestora renunciar al ejercicio de sus funciones mientras no hayan sido cumplidos todos los requisitos y trámites para que su sustituta pueda asumir plenamente sus funciones con relación al Fondo. Tampoco podrá la Sociedad Gestora renunciar a sus funciones si por razón de la referida sustitución, la calificación otorgada a cualquiera de las Series de Bonos emitidos con cargo al Fondo disminuyese. Todos los gastos que se generen como consecuencia de dicha sustitución serán soportados por la propia Sociedad Gestora, no pudiendo ser imputados, en ningún caso, al Fondo. \_\_\_\_\_


- (ii) En el supuesto de concurrir en la Sociedad Gestora cualquiera de las causas de disolución previstas en el número 1 del artículo 260 de la Ley de Sociedades Anónimas, se procederá a la sustitución de la Sociedad Gestora. La concurrencia de cualquiera de dichas causas se comunicará por la Sociedad Gestora a la CNMV. En este supuesto, la Sociedad Gestora estará obligada al

cumplimiento de lo previsto en el apartado (i) precedente con anterioridad a su disolución. \_\_\_\_\_

- (iii) En el supuesto de que la Sociedad Gestora fuera declarada en concurso de acreedores o fuera revocada su autorización, deberá proceder a nombrar una sociedad gestora que la sustituya. La sustitución tendrá que hacerse efectiva antes que transcurran cuatro (4) meses desde la fecha en que se produjo el evento determinante de la sustitución. Si habiendo transcurrido cuatro (4) meses desde que tuvo lugar el evento determinante de la sustitución, la Sociedad Gestora no hubiera designado una nueva sociedad gestora, se procederá a la liquidación anticipada del Fondo y a la amortización de los Bonos, para lo que deberán realizarse las actuaciones previstas en el apartado 4.4.3.(3) del Documento de Registro y en la Estipulación 5.3 de la presente Escritura de Constitución. \_\_\_\_\_
- (iv) La sustitución de la Sociedad Gestora y el nombramiento de la nueva sociedad, aprobada por la CNMV de conformidad con lo previsto en los párrafos anteriores, deberá ser comunicada a la Agencia de Calificación y se publicará, en el plazo de quince (15) días, mediante un anuncio en dos (2) diarios de difusión nacional y en el boletín del AIAF, Mercado de Renta Fija (en adelante, "AIAF"). \_\_\_\_\_



9G0839474

2008  
010

La Sociedad Gestora se obliga a otorgar los documentos públicos y privados que fueran necesarios para proceder a su sustitución por otra sociedad gestora de conformidad con el régimen previsto en los párrafos anteriores de esta Estipulación. La sociedad gestora sustituta deberá quedar subrogada en los derechos y obligaciones que, en relación con el Folleto y la presente Escritura de Constitución, correspondan a la Sociedad Gestora. Asimismo, la Sociedad Gestora deberá entregar a la nueva sociedad gestora cuantos documentos y registros contables e informáticos relativos al Fondo obren en su poder. \_\_\_\_\_

**2.4. Comisión por la Administración y Representación del Fondo.** \_\_\_\_\_

En contraprestación por las funciones a desarrollar por la Sociedad Gestora, el Fondo abonará a la misma: \_\_\_\_\_

- (i) una comisión de estructuración pagadera en la Fecha de Desembolso (tal y como este término se define en la Estipulación 6.1.3 de la presente Escritura de Constitución) y de una sola vez igual a NOVENTA MIL EUROS (90.000 €), por su labor como promotora del Fondo, diseño financiero de la estructura de la operación y por su labor de coordinación entre el Cedente, la Agencia de Calificación y las autoridades de supervisión; y \_\_\_\_\_



- (ii) en cada Fecha de Pago (tal y como este término se define en la Estipulación 9.7 de la presente Escritura de Constitución) de los Bonos, una comisión periódica de gestión igual al cero coma cero veinticinco por ciento (0,025%) anual, con un mínimo de SETENTA MIL EUROS (70.000 €) anuales, que se devengará sobre los días efectivos de cada Período de Devengo de Interés (tal y como este término se define en la Estipulación 9.5 de la presente Escritura de Constitución), se pagará trimestralmente en cada una de las Fechas de Pago y se calculará sobre la suma de los Saldos de Principal Pendientes de Pago de los Bonos de todas las Series en la Fecha de Determinación (tal y como este término se define en la Estipulación 9.9.7 de la presente Escritura de Constitución) correspondiente a esa Fecha de Pago. La comisión devengada desde el día de hoy (en adelante, la "**Fecha de Constitución del Fondo**") hasta la primera Fecha de Pago de los Bonos se ajustará proporcionalmente a los días transcurridos entre ambas fechas, calculándose sobre el importe nominal de los Bonos emitidos. \_\_\_\_\_

El cálculo de la comisión de administración periódica a pagar en una Fecha de Pago determinada se realizará con arreglo a la siguiente fórmula: \_\_\_\_\_



9G0839475

2008  
011

$$A = B \times 0,025 \times \frac{d}{365 \times 100}$$

donde: \_\_\_\_\_

**A** = Comisión pagadera en una Fecha de Pago determinada. \_\_\_\_\_

**B** = Suma de Saldos de Principal Pendientes de Pago de los Bonos de todas las Series, en la Fecha de Determinación correspondiente a esa Fecha de Pago.


**d** = Número de días transcurridos durante cada Período de Devengo de Interés. \_\_\_\_\_

**3. CONTABILIDAD DEL FONDO.** \_\_\_\_\_

La Sociedad Gestora lleva la contabilidad conforme al Plan General Contable aprobado por el Real Decreto 1514/2007, de 16 de noviembre y la Circular 2/2009, de 25 de marzo, de la Comisión Nacional del Mercado de Valores, sobre normas contables, cuentas anuales, estados financieros públicos y estados reservados de información estadística de los Fondos de Titulización. \_\_\_\_\_

**4. SUPERVISIÓN DEL FONDO Y DE LA SOCIEDAD GESTORA.** \_\_\_\_\_

De conformidad con lo previsto en el Real Decreto 926/1998, el Fondo y su Sociedad Gestora quedarán sujetos al régimen de supervisión, inspección y, en su caso, sanción por la CNMV. \_



Así, la Sociedad Gestora se compromete a remitir a la CNMV, trimestralmente o en cualquier otro momento que se le solicite y con la mayor diligencia posible, la información relativa a los Bonos de las seis (6) Series, al comportamiento de los Activos, prepagos, y situación económico-financiera del Fondo, con independencia de poner asimismo en su conocimiento cuanta información adicional le sea requerida. \_\_\_\_\_

En este sentido será de aplicación al Fondo y a su Sociedad Gestora el régimen previsto en la Ley 19/1992 y la Ley del Mercado de Valores. \_\_\_\_\_

**5. LIQUIDACIÓN ANTICIPADA Y EXTINCIÓN DEL FONDO. \_\_\_\_\_**

**5.1. Liquidación anticipada del Fondo. \_\_\_\_\_**

La Sociedad Gestora estará facultada para proceder a la liquidación anticipada del Fondo y con ello a la amortización anticipada en una Fecha de Pago de la totalidad de la emisión de los Bonos, en los términos establecidos en la presente Estipulación, en cualquiera de los siguientes supuestos: \_\_\_\_\_

- (i) cuando el Saldo Vivo de los Activos (tal y como este término se define en la Estipulación 9.9.6 siguiente), sea inferior al diez por ciento (10%) del Saldo Vivo de los mismos en la Fecha de Constitución, siempre y cuando el importe de la venta de los Activos pendientes de amortización, junto con el saldo que exista en ese momento en la Cuenta de Tesorería (tal y como se




9G0839476

2009  
01/2

define este término en la Estipulación 6.1.3 de la presente Escritura de Constitución) permita una total cancelación de todas las obligaciones pendientes con los titulares de los Bonos y respetando los pagos anteriores a éstos cuyo orden de prelación sea preferente según lo dispuesto en el Orden de Prolación de Pagos de Liquidación previsto en la Estipulación 19.3 de la presente Escritura de Constitución; \_\_\_\_\_

- (ii) cuando por razón de algún evento o circunstancia de cualquier índole ajeno o no al desenvolvimiento propio del Fondo, se produjera, a juicio de la Sociedad Gestora, una alteración sustancial o se desvirtuase de forma permanente el equilibrio financiero del Fondo requerido por el artículo 5.6 de la Ley 19/1992, aplicable por remisión del artículo 1.2 del Real Decreto 926/1998. Se incluyen en este supuesto circunstancias tales como la existencia de una modificación en la normativa o desarrollo legislativos complementarios, el establecimiento de obligaciones de retención o demás situaciones que de modo permanente pudieran afectar al equilibrio financiero del Fondo; \_\_\_\_\_
- (iii) obligatoriamente, en el supuesto previsto en el artículo 19 del Real Decreto 926/1998, que establece la obligación de liquidar anticipadamente el Fondo en el caso de que hubieran transcurrido cuatro (4) meses



desde que tuviera lugar un evento determinante de la sustitución forzosa de la Sociedad Gestora, por ser ésta declarada en concurso de acreedores así como en el supuesto de que fuera revocada su autorización, sin que hubiese encontrado una nueva sociedad gestora dispuesta a encargarse de la gestión del Fondo, nombrada de conformidad con lo dispuesto en el apartado 2.3 de la Estipulación 2 de la presente Escritura de Constitución; \_\_\_\_\_

- (iv) cuando se produzca un impago indicativo de un desequilibrio grave y permanente en relación con alguna Serie de los Bonos o se prevea que se va a producir; \_\_\_\_\_
- (v) en la primera Fecha de Pago que preceda en al menos seis (6) meses al 17 de enero de 2052, Fecha de Vencimiento Legal (según este término se define en la Estipulación 9.9.2 de la presente Escritura de Constitución); y \_\_\_\_\_
- (vi) en el supuesto de que la Sociedad Gestora cuente con el consentimiento y la aceptación expresa de todos los titulares de los Bonos y de todos los que mantengan contratos en vigor con el Fondo, tanto en relación al pago de las cantidades que dicha liquidación anticipada del Fondo implique como en relación al procedimiento en que deba ser llevada a cabo. \_\_\_\_\_





9G0839477

2008  
01

La liquidación del Fondo deberá ser comunicada previamente a la CNMV y después a la Agencia de Calificación, en la forma prevista en el apartado 4 del Módulo Adicional y en la Estipulación 17 de la presente Escritura de Constitución, con una antelación mínima de treinta (30) Días Hábiles a aquél en que haya de producirse la amortización anticipada, que deberá efectuarse necesariamente en una Fecha de Pago. \_\_\_\_\_

**5.2. Extinción del Fondo.** \_\_\_\_\_

La extinción del Fondo se producirá: \_\_\_\_\_

- (i) por la amortización íntegra de los Activos; \_\_\_\_\_
- (ii) por la amortización íntegra de los Bonos; \_\_\_\_\_
- (iii) por la finalización del procedimiento de liquidación anticipada previsto en la Estipulación 5.3 posterior; \_\_\_\_\_
- (iv) por la llegada la Fecha de Vencimiento Legal; y \_\_\_\_\_
- (v) cuando no se confirmen las calificaciones provisionales como definitivas de los Bonos en la Fecha de Suscripción. \_\_\_\_\_

En caso de que se produzca cualquiera de las situaciones descritas en los apartados anteriores, la Sociedad Gestora informará a la CNMV mediante hecho relevante e iniciará los trámites pertinentes para la extinción del Fondo. \_\_\_\_\_

**5.3. Actuaciones para la liquidación y extinción del Fondo.** \_\_\_\_\_



Con el objeto de que el Fondo, a través de su Sociedad Gestora, lleve a cabo la liquidación y extinción del Fondo y, en su caso, la liquidación anticipada del Fondo y la amortización anticipada de los Bonos en aquellos supuestos que se determinan en la Estipulación 5.1 anterior y, en concreto, para que el Fondo disponga de liquidez suficiente para hacer frente a sus obligaciones de pago, procederá la Sociedad Gestora, en nombre del Fondo, a llevar a cabo alguna de o todas las siguientes actuaciones: \_\_\_\_\_

- (i) vender los Activos por un precio que no podrá ser inferior a la suma del valor del principal más los intereses devengados y no cobrados de los Activos pendientes de amortización. A estos efectos, la Sociedad Gestora deberá solicitar oferta, al menos, a cinco (5) entidades de las más activas en la compraventa de activos similares, no pudiendo venderlos a un precio inferior a la mejor oferta recibida. El Cedente tendrá un derecho de tanteo para adquirir dichos Activos, en las condiciones que establezca la Sociedad Gestora en el momento de la liquidación, de tal forma que tendrá preferencia frente a terceros para adquirir los Activos. Para el ejercicio del derecho de tanteo, el Cedente dispondrá de un plazo de cinco (5) Días Hábiles desde la fecha en que la Sociedad Gestora le comunique las condiciones (precio, forma de pago,



9G0839478

24  
088

etc.) en que se procederá a la enajenación de los Activos. La oferta del Cedente deberá igualar al menos, la mejor de las ofertas efectuadas por terceros. \_\_\_\_\_

En el supuesto de que ninguna oferta llegara a cubrir el valor del principal más los intereses devengados y no cobrados de los Activos pendientes de amortización, la Sociedad Gestora estará obligada a aceptar la mejor oferta recibida por los Activos de entre las mencionadas en el párrafo anterior que, a su juicio, cubra el valor de mercado de los mismos. Para fijar el valor de mercado, la Sociedad Gestora podrá obtener de terceras entidades distintas de las anteriores los informes de valoración que juzgue necesarios. En este supuesto, el Cedente gozará igualmente del derecho de tanteo anteriormente descrito, siempre que su oferta iguale, al menos, la mejor de las efectuadas por terceros. \_\_\_\_\_

Este derecho de tanteo no implica, en ningún caso, un pacto u obligación de recompra de los Activos por parte del Cedente; y/o \_\_\_\_\_

- (ii) vender cualesquiera otros activos del Fondo diferentes de los Activos y del efectivo por un precio no inferior al de mercado. Para fijar el valor de mercado, la Sociedad Gestora solicitará de, al menos, una entidad especializada en la valoración o comercialización de activos similares a aquellos cuya venta se pretenda, los



informes de valoración que juzgue necesarios, procediendo a la venta de los activos en cuestión por el procedimiento que permita obtener un precio más alto en el mercado; \_\_\_\_\_


- (iii) cancelar aquellos contratos que no resulten necesarios para el proceso de liquidación del Fondo. \_\_\_\_\_

La Sociedad Gestora aplicará inmediatamente todas las cantidades que haya obtenido por la enajenación de los Activos y cualesquiera otros activos del Fondo al pago de los diferentes conceptos, en la forma, cuantía y orden de prelación que corresponde, según el Orden de Prelación de Pagos de Liquidación previsto en la Estipulación 19.3 de la presente Escritura de Constitución. La amortización anticipada de la totalidad de los Bonos en cualquiera de los supuestos previstos en la Estipulación 5.1 anterior, se realizará por el Saldo de Principal Pendiente de Pago de los Bonos hasta esa fecha más los intereses devengados y no pagados desde la última Fecha de Pago hasta la fecha de amortización anticipada deducida, en su caso, la retención fiscal y libre de gastos para el tenedor, cantidades que, a todos los efectos legales, se reputarán en esta última fecha, vencidas, líquidas y exigibles. \_\_\_\_\_

En el supuesto de que, una vez liquidado el Fondo y realizados todos los pagos previstos conforme al Orden de Prelación de Pagos de Liquidación establecido en la Estipulación 19.3 siguiente, existiera algún remanente o se encontraren




9G0839479

2008  
0158

pendientes de resolución procedimientos judiciales o notariales iniciados como consecuencia del impago, por algún Deudor de los Activos (todo ello de conformidad con lo dispuesto en la Estipulación 8.17 de la presente Escritura de Constitución), tanto el citado remanente como la continuación y/o el producto de la resolución de los procedimientos citados serán a favor de SANTANDER. \_\_\_\_\_

En todo caso, la Sociedad Gestora, actuando por cuenta y representación del Fondo, no procederá a la extinción del Fondo hasta que no haya procedido a la liquidación de los Activos y cualesquiera otros activos remanentes del Fondo y a la distribución de los fondos disponibles del Fondo, siguiendo el Orden de Prelación de Pagos de Liquidación previsto en la Estipulación 19.3 de la presente Escritura de Constitución. \_\_\_\_

Transcurrido un plazo máximo de seis (6) meses desde la liquidación de los Activos y cualesquiera otros activos remanentes del Fondo y la distribución de los fondos disponibles, la Sociedad Gestora otorgará acta notarial declarando (i) extinguido el Fondo, así como las causas previstas en la presente Escritura de Constitución y en el Folleto que motivaron su extinción, (ii) el procedimiento de comunicación a los titulares de los Bonos y a la CNMV llevado a cabo, y (iii) la distribución de las cantidades disponibles del Fondo siguiendo el Orden de Prelación de Pagos de Liquidación previsto en la Estipulación 19.3 de la presente



Escritura de Constitución, y dará cumplimiento a los demás trámites administrativos que resulten procedentes. Dicho documento notarial será remitido por la Sociedad Gestora a la CNMV. \_\_\_\_\_

En el supuesto de que se produjese la causa de extinción prevista en el apartado 5.2(v) anterior (esto es, cuando no se confirmen las calificaciones provisionales como definitivas de los Bonos en la Fecha de Suscripción), se resolverá la constitución del Fondo así como la emisión de los Bonos y los contratos suscritos por la Sociedad Gestora, actuando en nombre del Fondo, a excepción del Contrato de Préstamo Subordinado a que se hace referencia en la Estipulación 15.1 de la presente Escritura de Constitución, con cargo al cual se satisfarán los gastos de constitución y emisión en que el Fondo hubiera podido incurrir. Dicha resolución será comunicada inmediatamente a la CNMV y, transcurrido un (1) mes desde que tuviese lugar la causa de resolución de la constitución del Fondo, la Sociedad Gestora otorgará acta notarial que remitirá a la CNMV, a la Sociedad de Gestión de los Sistemas de Registro, Compensación y Liquidación de Valores (en adelante, "Iberclear"), a AIAF y a la Agencia de Calificación, declarando la extinción del Fondo y su causa. \_\_\_\_\_


## **SECCIÓN II.**

### **CESIÓN DE ACTIVOS.**



9G0839480

2008  
016



**6. CESIÓN DE LOS ACTIVOS.** \_\_\_\_\_

**6.1 Cesión de los Activos.** \_\_\_\_\_

SANTANDER cede al Fondo, en este acto de constitución del mismo y en virtud de la presente Escritura de Constitución, los Activos. El procedimiento de cesión se ha establecido diferenciando entre Activos Derivados de Préstamos Hipotecarios y Activos Derivados de Préstamos No Hipotecarios. \_\_\_\_\_

El Fondo adquiere el cien por cien (100%) del saldo vivo pendiente de reembolso de cada uno de los Préstamos adquiridos en el día de hoy, Fecha de Constitución del Fondo, con sujeción a los términos y condiciones de la presente Escritura de Constitución y, en particular a los recogidos en la Estipulación 6.1.5 y los requisitos y declaraciones de la Estipulación 7 de la presente Escritura de Constitución y con las características económico financieras contenidas en el apartado 2 del Módulo Adicional. \_\_\_\_\_

Dicha cesión es plena e incondicional y se realiza hasta el total vencimiento de los Activos objeto de la cesión. \_\_\_\_\_

**6.1.1. Cesión de los Activos Derivados de Préstamos No Hipotecarios:** \_\_\_\_\_

La cesión de los Activos Derivados de Préstamos No Hipotecarios se lleva a cabo en virtud de la presente Escritura de Constitución. \_\_\_\_\_



Los Activos Derivados de Préstamos No Hipotecarios objeto de cesión al Fondo a través de la presente Escritura de Constitución se relacionan en el **Anexo III** a la misma, en el que se recogen las características concretas más relevantes de los mismos que permiten su identificación. \_\_\_\_\_

**6.1.2. Cesión de los Activos Derivados de Préstamos Hipotecarios y emisión de los CTH:** \_\_\_\_\_

La cesión de los Activos Derivados de Préstamos Hipotecarios se lleva a cabo en virtud de la presente Escritura de Constitución, mediante la emisión, por parte de SANTANDER, de Certificados de Transmisión de Hipoteca (en adelante, "**Certificados de Transmisión de Hipoteca**" o "**CTH**") de conformidad con lo dispuesto en la Disposición Adicional Quinta de la Ley 3/1994, según redacción dada por la Disposición Final Primera de la Ley 41/2007, en cuya virtud se aplica a la emisión de CTH la legislación vigente aplicable a las participaciones hipotecarias, en todo lo que sea de aplicación, que serán suscritos por la Sociedad Gestora, en representación del Fondo y en las condiciones siguientes: \_\_\_\_\_

λ **Emisión de los CTH.** \_\_\_\_\_





9G0839481

2008  
10

El Cedente emite en este acto cuatrocientos treinta y ocho (438) Certificados de Transmisión de Hipoteca por un importe total de CUATROCIENTOS CINCUENTA Y OCHO MILLONES SEISCIENTOS CATORCE MIL CIENTO CINCUENTA Y CUATRO EUROS CON SETENTA Y TRES CÉNTIMOS DE EURO (458.614.154,73 €) que representan cada uno de ellos una participación del cien por cien (100%) del Saldo Vivo de los Activos a los que corresponden. \_\_\_\_\_

Los Certificados de Transmisión de Hipoteca se emiten por el Cedente con sujeción a lo dispuesto en la Disposición Adicional 5ª de la Ley 3/1994, según redacción dada por la Ley 41/2007, en la Ley 19/1992 y en la legislación sobre el Mercado Hipotecario (Ley 2/1981, de 25 de marzo, Real Decreto 716/2009, de 24 de abril y Real Decreto 1289/1991, de 2 de agosto), y demás disposiciones aplicables, en virtud de la cual se aplica a los CTH la legislación vigente aplicable a las participaciones hipotecarias. \_\_\_\_\_

**Representación de los Certificados de Transmisión de Hipoteca.** \_\_\_\_\_

Los Certificados de Transmisión de Hipoteca emitidos en este acto por el Cedente se representan

en un título nominativo múltiple, que contiene las menciones mínimas que se recogen en el artículo 29 del Real Decreto 716/2009, de 24 de abril, por el que se desarrollan determinados aspectos de la Ley 2/1981, de 25 de marzo, de regulación del mercado hipotecario y otras normas del sistema hipotecario y financiero (en adelante, el "**Real Decreto 716/2009**"). \_\_\_\_\_

Tanto para los supuestos de tener que efectuar la sustitución de algún Certificado de Transmisión de Hipoteca, según lo previsto en la presente Estipulación, como para el caso de que se proceda por la Sociedad Gestora, en representación y por cuenta del Fondo o por SANTANDER, a la ejecución de un Préstamo Hipotecario sobre el que se haya emitido un determinado Certificado de Transmisión de Hipoteca, así como si procediéndose a la liquidación anticipada del Fondo, en los supuestos y con las condiciones de la Estipulación 5 de la presente Escritura de Constitución y en el apartado 4.4.3 del Documento de Registro, haya de tener lugar la venta de los citados Certificados de Transmisión de Hipoteca, el Cedente se compromete a fraccionar, en su caso, cualquier título múltiple en tantos títulos individuales o



9G0839482



globales como fueren necesarios, a sustituirlo o canjearlo para la consecución de las anteriores finalidades. \_\_\_\_\_

Se incorpora como documento unido a la presente Escritura de Constitución un ejemplar facsímil del título múltiple representativo de Certificados de Transmisión de Hipoteca, figurando como **Anexo VI**.

λ **Transmisibilidad y registro de los CTH.** \_\_\_\_\_


Tal y como establece el Real Decreto 716/2009, los CTH serán transmisibles mediante declaración escrita en el mismo título y, en general, por cualquiera de los medios admitidos en Derecho. La transmisión del CTH y el domicilio del nuevo titular deberán notificarse por el adquirente al Cedente. \_\_\_\_

El transmitente no responderá de la solvencia del Cedente ni de la del Deudor del Préstamo Hipotecario, así como tampoco de la suficiencia de la hipoteca que lo garantice. \_\_\_\_\_

El Cedente, en cuanto emisor de los CTH, llevará un libro especial en el que anotará los CTH emitidos sobre cada Préstamo Hipotecario, así como las transferencias de los mismos que se le notifiquen. En el propio libro anotará los cambios de domicilio

2008

810



que le hayan sido notificados por los titulares de los CTH. \_\_\_\_\_

En dicho libro constarán además los siguientes datos: \_\_\_\_\_

a) Fecha de apertura y vencimiento del Préstamo Hipotecario, importe inicial del mismo y forma de liquidación. \_\_\_\_\_

b) Datos registrales de la hipoteca. \_\_\_\_\_

Dado el carácter de inversor cualificado del Fondo y la suscripción por éste de los CTH, a los efectos del último párrafo del artículo 29 del Real Decreto 716/2009, la emisión de los CTH no será objeto de nota marginal en cada inscripción de la hipoteca correspondiente a cada uno de los Préstamos Hipotecarios en el Registro de la Propiedad. \_\_\_\_\_

λ **Transmisiones patrimoniales.** \_\_\_\_\_

Los actos de emisión, transmisión, reembolso y cancelación de los Certificados de Transmisión de Hipoteca están exentos del Impuesto sobre Transmisiones Patrimoniales y Actos Jurídicos Documentados, de acuerdo con lo previsto por el artículo 35 del Real Decreto 716/2009. \_\_\_\_\_

λ **Suscripción de los CTH.** \_\_\_\_\_



9G0839483

2008  
019


La Sociedad Gestora, en representación y por cuenta del Fondo, suscribe íntegramente, en este acto, los cuatrocientos treinta y ocho (438) Certificados de Transmisión de Hipoteca emitidos por el Cedente, con sujeción a los términos y condiciones que se recogen en la presente Escritura de Constitución. \_\_\_\_\_

La suscripción de los Certificados de Transmisión de Hipoteca y la cesión de los Préstamos Hipotecarios será efectiva desde esta misma fecha. \_\_\_\_\_

**Derechos del Fondo.** \_\_\_\_\_

El Fondo, en cuanto titular de los Certificados de Transmisión de Hipoteca, ostentará los derechos establecidos en la normativa legal aplicable a las participaciones hipotecarias en méritos de lo dispuesto en la Disposición Adicional Quinta de la Ley 3/94 según redacción dada por la Disposición Final Primera de la Ley 41/2007, y en particular y a título meramente enunciativo sin que supongan limitación alguna, los siguientes derechos en relación con cada uno de los Préstamos Hipotecarios: \_\_\_\_\_

a) Derecho a percibir la totalidad de los pagos que realicen los Deudores en concepto de principal



(por amortización ordinaria o anticipada) e intereses de demora devengados por los Préstamos Hipotecarios a partir de la Fecha de Constitución y los intereses ordinarios desde la Fecha de Desembolso. \_\_\_\_\_


b) Derecho a percibir la totalidad de los derechos, tanto principales como accesorios y de garantía (incluyendo los derechos de administración y defensa legal) y de las acciones frente a terceros que puedan derivarse de los Activos Derivados de Préstamos Hipotecarios a partir de la Fecha de Constitución. \_\_\_\_\_

c) Derecho a percibir todos los posibles derechos o indemnizaciones por los Préstamos Hipotecarios que pudieran resultar a favor del Cedente derivados de los mismos, a partir de la Fecha de Constitución. \_\_\_\_\_

La cesión de los Préstamos Hipotecarios mediante la emisión de los Certificados de Transmisión de Hipoteca es plena e incondicional y por la totalidad del plazo remanente hasta el vencimiento de cada uno de los Préstamos Hipotecarios. Asimismo, queda estipulado que la cesión de los Préstamos Hipotecarios es pro soluto, implicando la plena



9G0839484



transmisión de los Préstamos Hipotecarios y no su mera cesión en comisión de cobranza. \_\_\_\_\_

- λ En caso de que fuera resuelta la constitución del Fondo y, consecuentemente, la emisión y suscripción de los Certificados de Transmisión de Hipoteca, (i) se extinguirá la obligación de pago del precio total por parte del Fondo por la suscripción de los Certificados de Transmisión de Hipoteca, (ii) la Sociedad Gestora estará obligada a restituir al Cedente cualesquiera derechos que se hubieran devengado a favor del Fondo por la suscripción de los Certificados de Transmisión de Hipoteca, y (iii) el Cedente dará de alta nuevamente los Préstamos Hipotecarios en el activo de su balance. \_\_\_\_\_

- λ Los derechos del Fondo resultantes de los CTH están vinculados a los pagos realizados por los Deudores de los Préstamos Hipotecarios y, por tanto, quedan directamente afectados por la evolución, retrasos, anticipos o cualquier otra incidencia de los mismos. \_\_\_\_\_

El Cedente no anticipará, en ningún caso, cantidad alguna al Fondo proveniente de los Deudores que no hubiere recibido previamente de éstos sea por principal, por intereses, o por cualquier otra cantidad derivada de los Préstamos Hipotecarios. \_\_\_\_\_




λ Serán de cuenta del Fondo todos los posibles gastos o costas que pudieran resultar por cuenta del Cedente de los Préstamos Hipotecarios por cada uno de los cedidos, derivados de las actuaciones recuperatorias en caso de incumplimiento de las obligaciones por parte de los Deudores. \_\_\_\_\_

Con relación a los Préstamos Hipotecarios, el Fondo tendrá derecho a cualesquiera cantidades, bienes o activos percibidos por ejecución judicial o extrajudicial de las garantías hipotecarias o por la enajenación o explotación de los inmuebles adjudicados al Fondo en ejecución de las garantías hipotecarias, o en administración y posesión interina del inmueble (en proceso de ejecución), adquisición al precio de remate o importe determinado por resolución judicial, y, en general, los bienes que, en su caso, llegase a adjudicarse el Fondo como consecuencia de la eventual ejecución de las garantías otorgadas en aseguramiento de cualquiera de los Préstamos Hipotecarios hasta el límite del principal, intereses ordinarios y cualesquiera otros gastos justificados debidos al Fondo en relación con el Préstamo Hipotecario objeto de ejecución. La Sociedad Gestora, en





9G0839485

2008  
02

nombre y representación del Fondo, estará obligada a devolver, en su caso el exceso al Cedente. \_\_\_\_\_

**6.1.3 Precio de venta o cesión de los Activos. \_\_\_\_\_**

El precio de venta o cesión de los Activos es a la par, es decir, el principal pendiente de amortizar de los Activos agrupados en el Fondo en el día de hoy, Fecha de Constitución del Fondo. \_\_\_\_\_

El precio de de venta o cesión deberá ser íntegramente satisfecho antes de las 15:00 horas (de Madrid) de la Fecha de Desembolso (tal y como este término se define en la Estipulación 10 de la presente Escritura de Constitución), valor ese mismo día. El pago se efectuará mediante orden cursada por la Sociedad Gestora a SANTANDER para que proceda a abonar en la cuenta de tesorería abierta en SANTANDER a nombre del Fondo (en adelante, la "**Cuenta de Tesorería**"), el importe del precio para la adquisición de los Activos. \_\_\_\_

En caso de que fuera resuelta la constitución del Fondo y, consecuentemente, la cesión de los Activos conforme a lo previsto en la Estipulación 5.3 anterior, (i) se extinguirá la obligación de pago del precio total por parte del Fondo por la cesión de los Activos y (ii) la Sociedad Gestora estará obligada a restituir a SANTANDER en

cualesquiera derechos que se hubieran devengado a favor del Fondo por la cesión de los Activos. \_\_\_\_\_

La cartera preliminar de Préstamos de la que se toman los Activos que se a ceden al Fondo está formada por (i) quinientos (500) Préstamos Hipotecarios, cuyo principal pendiente, a 20 de mayo de 2009, ascendía a QUINIENTOS TRECE MILLONES NOVECIENTOS TREINTA Y TRES MIL TRESCIENTOS NOVENTA Y DOS CON DIECIOCHO CÉNTIMOS DE EURO (513.933.392,18 €) y (ii) cuatro mil novecientos trece (4.913) Préstamos No Hipotecarios, cuyo principal pendiente, a 20 de mayo de 2009, ascendía a MIL CUATROCIENTOS OCHENTA Y DOS MILLONES QUINIENTOS TREINTA Y UN MIL TRESCIENTOS VEINTISIETE EUROS CON CINCUENTA Y DOS CÉNTIMOS DE EURO (1.482.531.327,52 €). \_\_\_\_\_

Los Préstamos que se titulizan finalmente tendrán un principal pendiente de amortizar de MIL OCHOCIENTOS CINCUENTA MILLONES CIENTO SIETE EUROS CON OCHENTA Y CINCO CÉNTIMOS DE EURO (1.850.000.107,85 €), correspondientes a cuatro mil setecientos dieciséis (4.716) Préstamos. \_\_\_\_\_

El porcentaje de principal pendiente de los Préstamos Hipotecarios en relación con el principal pendiente del total de los Préstamos que se titulizan es del veinticuatro



9G0839486

2008  
0228


coma setenta y nueve por ciento (24,79%) y asciende a CUATROCIENTOS CINCUENTA Y OCHO MILLONES SEISCIENTOS CATORCE MIL CIENTO CINCUENTA Y CUATRO EUROS CON SETENTA Y TRES CÉNTIMOS DE EURO (458.614.154,73 €). El desglose y las características de los Activos Derivados de Préstamos Hipotecarios se recogen en el **Anexo III.** \_\_\_\_\_

#### **6.1.4 Legislación aplicable a la cesión de los Activos.** \_\_\_\_

La cesión de los Activos está sometida a la legislación común española. De acuerdo con la legislación común española vigente, la validez de la cesión de los Activos al Fondo por parte del Cedente está sujeta a que no exista impedimento alguno para su libre cesión al Fondo, o, en el caso de que fuera necesario el consentimiento del Deudor, dicho consentimiento hubiese sido obtenido. \_\_\_\_\_

No se prevé la notificación de la cesión a los Deudores en el momento de la cesión. \_\_\_\_\_

A tenor del artículo 1.527 del Código Civil, el Deudor que antes de tener conocimiento de la cesión pague al acreedor, quedará liberado de la obligación. A estos efectos, el Cedente deberá notificar (por sí o por conducto notarial) la cesión, cuando sea necesario o requerido de acuerdo con los términos del correspondiente Activo, a los respectivos Deudores si así lo requiere la Sociedad Gestora y, en todo caso, en un supuesto



de concurso del Cedente. Una vez notificada la cesión a los Deudores, éstos sólo quedan liberados de sus obligaciones mediante el pago al Fondo. Conforme al artículo 1.198 del Código Civil, el Deudor que hubiere consentido la cesión no podrá oponer al Fondo la compensación que le hubiera correspondido frente al Cedente. \_\_\_\_\_

No obstante lo anterior, en caso de concurso, o indicios del mismo, de intervención por el Banco de España, de liquidación o de sustitución del Administrador o porque la Sociedad Gestora lo estime razonablemente justificado, ésta podrá requerir al Administrador para que notifique a los Deudores (y, en su caso, a los terceros garantes) la transmisión al Fondo de los Activos pendientes de reembolso, así como que los pagos derivados de los mismos sólo tendrán carácter liberatorio si se efectúan en la Cuenta de Tesorería abierta a nombre del Fondo. No obstante, tanto en caso de que el Administrador no hubiese cumplido la notificación a los Deudores y, en su caso, a los terceros garantes, dentro de los tres (3) Días Hábiles siguientes a la recepción del requerimiento como en caso de concurso o liquidación del Administrador, será la propia Sociedad Gestora, directamente o a través de un nuevo Administrador que hubiere designado, la que efectúe la notificación a los Deudores y, en su caso, a los terceros garantes. \_\_\_\_\_



9G0839487

2008  
020

De igual forma y en los mismos supuestos, la Sociedad Gestora podrá requerir al Administrador para llevar a cabo cuantos actos y cumplir con cuantas formalidades sean necesarias, incluidas notificaciones a terceros e inscripciones en los registros contables pertinentes, con el fin de garantizar la máxima eficacia de la cesión de los Activos y de las garantías accesorias frente a terceros. \_\_\_\_\_


Asimismo, el Cedente otorga a la Sociedad Gestora las más amplias facultades que en Derecho sean necesarias para que ésta pueda, en nombre del Fondo, notificar la cesión a los Deudores en el momento en que lo estime oportuno. \_\_\_\_\_

El Cedente asumirá los gastos de notificación a los Deudores aun en el caso de que la misma sea realizada por la Sociedad Gestora. \_\_\_\_\_

#### **6.1.5 Términos y condiciones de las cesiones de los Activos. \_\_**

Cada cesión de los Activos se realizará en las siguientes condiciones: \_\_\_\_\_

- (i) La cesión de cada Activo comprende la totalidad del Saldo Vivo de dicho Activo (tal y como este término se define en la Estipulación 9.9.6 de la presente Escritura de Constitución). Asimismo, la cesión de los Activos comprenderá los intereses ordinarios (devengados y no vencidos) y de demora que han sido devengados desde la Fecha de Constitución del Fondo. \_\_\_\_\_



- (ii) La cesión al Fondo de los Activos es plena e incondicional y por la totalidad del plazo remanente hasta el vencimiento de los mismos. \_\_\_\_\_
- (iii) El precio de cesión de los Activos es a la par, es decir, el principal pendiente de amortizar de los Activos agrupados en el Fondo en el día de hoy, Fecha de Constitución, en el que tiene lugar su cesión al Fondo. \_
- (iv) La cesión de los Activos comprende, igualmente, la de cualesquiera garantías reales o personales que se hubieran establecido en garantía de cada Activo y de los derechos accesorios del mismo, como los derechos o indemnizaciones que correspondan al Cedente en virtud de cualquier contrato de seguro en relación con los bienes que, en su caso, estuvieran hipotecados en garantía de los Préstamos Hipotecarios. \_\_\_\_\_
- (v) En tanto no tenga lugar la notificación al respectivo Deudor de la cesión de cada uno de los Activos, SANTANDER ejercerá en su nombre y por cuenta del Fondo cualesquiera acciones judiciales (inclusive, en su caso, las relativas a la ejecución de garantías) que correspondan frente a dicho Deudor por razón del Activo de que se trate. Una vez tenga lugar dicha notificación, el ejercicio de dichas acciones corresponderá a la Sociedad Gestora (o a los representantes apoderados por ésta a tal efecto), en nombre y por cuenta del Fondo



9G0839488


2008  
020

(salvo en lo que se refiere a los Certificados de Transmisión de Hipoteca, que se regirán por lo dispuesto en el artículo 31 del real Decreto 716/2009). \_

- (vi) En el supuesto excepcional de que un Deudor opusiese a SANTANDER la compensación frente a uno de los Activos, SANTANDER será responsable frente al Fondo de cualesquiera daños y perjuicios experimentados por éste como resultado de dicho ejercicio del derecho de compensación por cualquiera de los Deudores, debiendo pagar al Fondo una cantidad igual a aquélla que hubiese sido objeto de compensación por el Deudor correspondiente, más, en su caso, los intereses devengados por dicha cantidad desde la fecha en que tuvo lugar la compensación (inclusive) hasta la fecha de su pago por SANTANDER al Fondo (exclusive) calculados al tipo establecido en el Activo correspondiente. \_\_\_\_\_
- (vii) Sin perjuicio de lo establecido en la Estipulación 6.2.b) siguiente, SANTANDER no asumirá ninguna obligación de recompra de los Activos. \_\_\_\_\_

#### 6.1.6 Acciones en caso de impago de los Activos. \_\_\_\_\_

El Fondo, como titular de los Activos, gozará de todas las acciones legales que se deriven de la titularidad de los Activos, conforme a la normativa vigente. \_\_\_\_\_



## 6.2 Responsabilidad del Cedente y sustitución de los Activos.

### (a) Responsabilidad del Cedente. \_\_\_\_\_

SANTANDER no responderá de la solvencia del Deudor ni, en su caso, de la suficiencia de las garantías de los Activos. \_\_\_\_\_

SANTANDER únicamente responderá de la existencia y legitimidad de los Activos en el momento de la cesión en los términos y condiciones que se declaran en la presente Escritura de Constitución, así como de la personalidad con la que efectúa la cesión y de las declaraciones recogidas en la Estipulación 7 de la presente Escritura de Constitución y en el apartado 2.2.8 del Módulo Adicional. \_\_\_\_\_

### (b) Sustitución de los Activos. \_\_\_\_\_


En el supuesto de amortización anticipada de los Activos por reembolso anticipado del capital del Préstamo correspondiente, no tendrá lugar sustitución alguna de los mismos. \_\_\_\_\_

En el caso de que alguno de los Activos estuviese afectado por un vicio oculto por no ajustarse en la Fecha de Constitución del Fondo a los requisitos que tales Activos deben reunir para ser susceptibles de ser cedidos al Fondo y a las declaraciones realizadas a tal efecto por el Cedente a la Sociedad Gestora reproducidas en el





9G0839489

2005  
025

apartado 2.2.8 del Módulo Adicional y en la Estipulación 7 de la presente Escritura de Constitución, o no reunir en esta fecha las características comunicadas por SANTANDER a la Sociedad Gestora, la parte que tuviere conocimiento de dicha circunstancia, sea el Cedente o la Sociedad Gestora, lo notificará por escrito a la otra, debiendo ambas partes, dentro de los diez (10) Días Hábiles siguientes, proceder a la subsanación de dicho vicio oculto o, si dicho vicio oculto no fuera susceptible de subsanación, a la sustitución del Activo afectado por otro u otros con saldo vivo total igual o ligeramente inferior al del Activo sustituido y que deberán cumplir con las declaraciones del Cedente a la Sociedad Gestora reproducidas en el apartado 2.2.8 del Módulo Adicional y en la Estipulación 7 de la presente Escritura de Constitución y ser homogéneos en plazo residual, tipo de interés y valor de principal pendiente de reembolso y, en su caso, rango de las hipotecas y relación entre el principal pendiente de reembolso y valor de tasación de la propiedad o propiedades hipotecadas, y calidad de la garantía, de forma que el equilibrio financiero del Fondo y la calificación de los Bonos no se vean afectados por la sustitución. \_\_\_\_\_

La sustitución se llevará a cabo mediante la resolución simultánea de la cesión del Activo afectado por el vicio

oculto y la cesión al Fondo del Activo(s) que haya(n) de sustituirlo. \_\_\_\_\_

Tratándose de Activos Derivados de Préstamos Hipotecarios, la sustitución se llevará a cabo mediante la cancelación del CTH afectado y la emisión y suscripción por el Fondo del CTH que vaya a sustituirlo (con emisión por el Cedente de un nuevo título múltiple que recoja el número de CTH que existan en esa fecha y que será canjeado por el entregado en la Fecha de Constitución o en la anterior fecha de cesión y/o sustitución). Dicha emisión de CTH por el Cedente y sustitución por parte de la Sociedad Gestora, en representación del Fondo, se efectuará mediante el otorgamiento de la correspondiente acta notarial que recogerá los datos relativos al CTH a sustituir y al Préstamo Hipotecario subyacente al mismo, como al nuevo CTH emitido, con los datos del Préstamo Hipotecario, así como el motivo de la sustitución y las variables que determinan el carácter homogéneo de ambos CTH, según lo descrito anteriormente, copia de la cual se entregará a la CNMV, a Iberclear y a AIAF, comunicándose igualmente a la Agencia de Calificación. \_

SANTANDER deberá reembolsar al Fondo cualesquiera cantidades impagadas relativas al Activo sustituido mediante su abono en la Cuenta de Tesorería. Asimismo, en el caso de que el Saldo Vivo del Activo sustituto sea



9G0839490




2008

920

ligeramente inferior al del Activo sustituido, SANTANDER deberá reembolsar al Fondo la diferencia, tomando en cuenta el valor nominal, los intereses devengados y no vencidos correspondientes así como cualesquiera cantidades impagadas relativas a dicho Activo, mediante su abono en la Cuenta de Tesorería en la fecha correspondiente. \_\_\_\_\_

Si se trata de Activos Derivados de Préstamos No Hipotecarios, en el supuesto de no procederse a la sustitución de alguno de ellos en las condiciones que se establecen con anterioridad en el presente apartado, el Cedente procederá a la resolución automática de la cesión del Activo Derivado de Préstamo No Hipotecario afectado no sustituido. Dicha resolución se efectuará mediante el reembolso en efectivo al Fondo del capital pendiente de reembolso, de los intereses devengados y no satisfechos, así como cualquier cantidad que le pudiera corresponder al Fondo hasta esa fecha en virtud del Activo Derivado de Préstamo No Hipotecario correspondiente, que será depositado en la Cuenta de Tesorería. \_\_\_\_\_

SANTANDER deberá reembolsar al Fondo cualesquiera cantidades impagadas relativas al Activo sustituido mediante su abono en la Cuenta de Tesorería. Asimismo, en el caso de que el Saldo Vivo del Activo(s) sustituto(s)



sea ligeramente inferior al del Activo sustituido, SANTANDER deberá reembolsar al Fondo la diferencia, tomando en cuenta el valor nominal, los intereses devengados y no vencidos correspondientes así como cualesquiera cantidades impagadas relativas a dicho Activo, mediante su abono en la Cuenta de Tesorería en la fecha correspondiente. \_\_\_\_\_

En particular, la modificación por el Cedente (en su calidad de Administrador), durante la vigencia de los Préstamos, de las condiciones de éstos sin sujeción a los límites establecidos en la legislación especial aplicable y a los términos pactados entre el Fondo y el Cedente en la presente Escritura de Constitución y en el apartado 3.7.1 del Módulo Adicional, y, por tanto, absolutamente excepcional, supondría un incumplimiento por parte del Cedente de sus obligaciones que no debe ser soportado por el Fondo. Ante dicho incumplimiento, el Fondo, a través de la Sociedad Gestora, podrá (i) exigir la correspondiente indemnización por daños y perjuicios e (ii) instar la sustitución o reembolso de los Activos afectados, de conformidad con lo dispuesto en el presente apartado, no suponiendo ello que el Cedente garantice el buen fin de la operación, sino la necesaria reparación de los efectos producidos por el incumplimiento de sus obligaciones, de conformidad con



2008



9G0839491

el artículo 1.124 del Código Civil. La Sociedad Gestora comunicará de forma inmediata a la CNMV las sustituciones o amortizaciones de Activos que se realicen como consecuencia del incumplimiento por parte del Cedente. Los gastos que las actuaciones para remediar el incumplimiento del Cedente originen deben ser soportados por éste, sin poder repercutirse al Fondo. \_\_\_\_


En el caso de que la sustitución referida no pueda tener lugar o no se lleve a cabo dentro del plazo de diez (10) Días Hábiles, la Sociedad Gestora resolverá la cesión del Activo afectado por el vicio oculto o amortizará anticipadamente el CTH afectado, debiendo SANTANDER en tal caso reembolsar al Fondo el Saldo Vivo del mismo, junto con los intereses devengados y no vencidos correspondientes, así como cualesquiera cantidades impagadas relativas a dicho Activo, mediante su abono en la Cuenta de Tesorería. \_\_\_\_\_

Las resoluciones de los Activos afectados serán comunicadas a la CNMV y a la Agencia de Calificación. \_

### **6.3 Derechos conferidos al Fondo por la cesión de los Activos.**

El Fondo, en cuanto titular de los Activos, ostentará los derechos reconocidos al cesionario en el artículo 1528 del Código Civil. \_\_\_\_\_

En concreto, los Activos confieren los siguientes derechos: \_\_\_\_



- a) la totalidad de las cantidades que se devenguen por la amortización del capital o principal de los Activos; \_\_\_\_\_
- b) la totalidad de las cantidades que se devenguen por los intereses ordinarios de los Activos; \_\_\_\_\_
- c) la totalidad de las cantidades que se devenguen por los intereses de demora de los Activos; \_\_\_\_\_
- d) cualesquiera cantidades o activos percibidos por ejecución judicial o notarial de la garantía, por la enajenación o explotación de los inmuebles adjudicados al Fondo en ejecución de las hipotecas o en administración y posesión interina de la finca (en proceso de ejecución) hasta el importe de las cantidades adeudadas por el Deudor respectivo, adquisición al precio de remate o importe determinado por resolución judicial; y \_\_\_\_\_
- e) todos los posibles derechos o indemnizaciones que pudieran resultar a favor de SANTANDER, incluyendo, aunque no limitativamente, las derivadas de los contratos de seguros (cuando los haya) cedidos por SANTANDER al Fondo y los derivados de cualquier derecho accesorio a los Activos, en su caso. \_\_\_\_\_

Las comisiones derivadas de los Activos cedidos no son objeto de cesión al Fondo. \_\_\_\_\_



9G0839492

2008

Todos los derechos anteriormente mencionados se devengarán a favor del Fondo desde el día de hoy, Fecha de Constitución del Fondo. \_\_\_\_\_

Los derechos del Fondo resultantes de los Activos están vinculados a los pagos realizados por los Deudores contra los Préstamos y, por tanto, quedan directamente afectados por la evolución, retrasos, anticipos o cualquier otra incidencia de los mismos. \_\_\_\_\_


#### 6.4 Notificación a los Deudores. \_\_\_\_\_

En los contratos que documentan los Activos no se contienen cláusulas en las que se exija la autorización de los Deudores para llevar a cabo la cesión. \_\_\_\_\_

SANTANDER continuará administrando los Activos, conforme a lo establecido en la Estipulación 8 de la presente Escritura de Constitución. La Sociedad Gestora y SANTANDER acuerdan no notificar en este momento la cesión a los respectivos Deudores. \_\_\_\_\_

No obstante, SANTANDER otorga a la Sociedad Gestora las más amplias facultades para notificar la cesión a los Deudores cuando lo estime oportuno, en especial, en el supuesto de sustitución de SANTANDER en la administración de los Activos y en el supuesto de insolvencia de SANTANDER. \_\_\_\_\_

#### 7. DECLARACIONES Y GARANTÍAS DE SANTANDER. \_\_\_\_\_



SANTANDER, como titular de los Préstamos de los que derivan los Activos objeto de cesión al Fondo y como entidad emisora de los CTH, ratifica a la Sociedad Gestora, en nombre y representación del Fondo, por medio de la presente Escritura de Constitución, las declaraciones y garantías efectuadas en el apartado 2.2.8 del Módulo Adicional y que se describen a continuación: \_\_\_\_\_

(a) **En relación con SANTANDER:** \_\_\_\_\_

- (1) Que SANTANDER es una entidad de crédito debidamente constituida de acuerdo con la legislación española vigente y se halla inscrita en el Registro Mercantil de Santander. \_\_\_\_\_
- (2) Que los órganos sociales de SANTANDER han adoptado válidamente todos los acuerdos sociales necesarios para la cesión al Fondo de los Activos y para otorgar la presente Escritura de Constitución y los contratos descritos en la Estipulaciones 15.1, 15.2, 15.3 y 15.4 siguientes. \_\_\_\_\_
- (3) Que SANTANDER está facultado para participar en el Mercado Hipotecario. Asimismo, SANTANDER está facultado para otorgar todos los Préstamos cuyos Activos se ceden en virtud de la presente Escritura de Constitución. \_\_\_\_\_





2008



9G0839493

- (4) Que ni a la fecha de la presente Escritura de Constitución, ni en ningún momento desde su constitución, se ha encontrado SANTANDER en situación de insolvencia, concurso, suspensión de pagos o quiebra. \_\_\_\_\_
- (5) Que tiene las cuentas anuales correspondientes a los tres (3) últimos ejercicios cerrados (2006, 2007 y 2008) debidamente auditadas y no presentan salvedades. Las cuentas anuales auditadas correspondientes a los ejercicios cerrados a 31 de diciembre de 2006, 2007 y 2008 han sido ya registradas en la CNMV y depositadas en el Registro Mercantil. \_\_\_\_\_
- (b) En relación con todos los Activos:** \_\_\_\_\_
- (1) Que los Activos existen, son válidos y ejecutables de acuerdo con la legislación aplicable, habiéndose observado en su constitución todas las disposiciones legales vigentes. \_\_\_\_\_
- (2) Que los datos incluidos en el Folleto y en la presente Escritura de Constitución en relación con los Activos reflejan exactamente su situación a las fechas de selección y cesión de la cartera, respectivamente. \_\_\_\_\_
- (3) Que desde el momento de su concesión o subrogación, según sea el caso, los Activos han sido y están siendo

administrados por SANTANDER de acuerdo con los procedimientos habituales que tiene establecidos. \_\_\_\_\_

- (4) Que SANTANDER ha seguido fielmente la política de concesión de riesgos de SANTANDER vigente en cada momento, en la concesión de todos y cada uno de los Préstamos. \_\_\_\_\_
- (5) Que los Activos derivan de préstamos bilaterales concedidos por la División de Banca Comercial y Banca Mayorista Global de SANTANDER a personas jurídicas o empresas no financieras, para la financiación de sus actividades económicas o la adquisición de terrenos u otros bienes inmuebles afectos a su actividad económica, así como para la construcción y rehabilitación de los mismos. \_\_\_\_\_
- (6) Que los Activos están denominados y son pagaderos en euros y están garantizados, (i) en el caso de Activos Derivados de Préstamos Hipotecarios, mediante hipoteca inmobiliaria y, (ii) en el caso de Activos Derivados de Préstamos No Hipotecarios, con el patrimonio del deudor (sin garantía específica), con garantía personal (avales) y/o, en su caso, con garantía real distinta de hipoteca inmobiliaria. \_\_\_\_\_
- (7) Que los Activos devengarán interés a tipo fijo o a tipo variable referenciado a algún índice de mercado, sin




9G0839494

2008

que, en ningún caso, se prevea un límite máximo ni mínimo en el tipo de interés aplicable. \_\_\_\_\_

- (8) Que todos los Activos tienen una fecha de vencimiento igual o anterior al 17 de diciembre de 2048. \_\_\_\_\_
- (9) Que los Activos han sido originados en el curso ordinario de los negocios de SANTANDER. \_\_\_\_\_
- (10) Que SANTANDER ostenta la titularidad de los Activos, libre de cargas y reclamaciones, no habiendo recibido SANTANDER notificación de reclamación o compensación alguna con anterioridad a su cesión al Fondo. \_\_\_\_\_
- (11) Que los pagos del Deudor derivados de los Préstamos no están sujetos a deducción o retención alguna de índole tributaria. \_\_\_\_\_
- (12) Que no existe impedimento alguno para su libre cesión al Fondo o, en el caso de que fuera necesario el consentimiento del Deudor, dicho consentimiento ha sido obtenido. \_\_\_\_\_
- (13) Que constituye una obligación válida y vinculante de pago para el Deudor y es exigible de acuerdo con sus propios términos. \_\_\_\_\_
- (14) Que al menos para un noventa y nueve coma noventa por ciento (99,90%) de los Activos, el pago de las cuotas de principal e intereses de los Activos se produce



mediante domiciliación bancaria en SANTANDER generada automáticamente y autorizada por el correspondiente Deudor en el momento de formalizar la operación. El pago de las cuotas de principal e intereses correspondiente al resto de Activos hasta alcanzar el cien por cien (100%) de los Activos se produce mediante domiciliación bancaria en cuentas abiertas en otras entidades de crédito distintas de SANTANDER. \_\_\_

- (15) Que los Activos se rigen por la ley española. \_\_\_\_\_
- (16) Que los Préstamos están totalmente dispuestos. \_\_\_\_\_
- (17) Que ninguna persona tiene, respecto de los Activos, un derecho preferente al Fondo. \_\_\_\_\_
- (18) Que, en la Fecha de Constitución, ninguno de los Préstamos tiene pagos pendientes por un plazo superior a treinta (30) días. \_\_\_\_\_
- (19) Que conforme a sus registros internos, ninguno de los Préstamos corresponde a financiaciones concedidas a promotores inmobiliarios para la construcción o rehabilitación de viviendas y/o inmuebles comerciales o industriales destinados a la venta; no obstante, sí pueden existir Préstamos destinados a la compra de suelo para su posterior construcción y venta. \_\_\_\_\_
- (20) Que no tiene conocimiento de que ninguno de los Deudores sea titular de ningún derecho de crédito frente




9G0839495



a SANTANDER que le confiera el derecho a ejercitar la compensación frente al mismo y que pudiera afectar negativamente a los Activos. \_\_\_\_\_

- (21) Que, en la Fecha de Constitución, no ha recibido ninguna notificación de amortización anticipada total o parcial de los Préstamos. \_\_\_\_\_
- (22) Que conforme a sus registros internos ninguno de los Préstamos corresponde a préstamos de arrendamiento financiero (*leasing*). \_\_\_\_\_
- (23) Que las garantías de los Préstamos son válidas y ejecutables de acuerdo con la legislación aplicable y que no existe ninguna circunstancia que impida la ejecución de la misma. \_\_\_\_\_
- (24) Que no tiene conocimiento de la existencia de litigios de cualquier tipo en relación con los Préstamos que puedan perjudicar la validez y exigibilidad de los mismos o que puedan dar lugar a la aplicación del artículo 1.535 del Código Civil. \_\_\_\_\_
- (25) Que los Activos se encuentran documentados en escritura pública o en póliza intervenida o no por fedatario público (dependiendo la intervención del criterio comercial de SANTANDER en cada caso). \_\_\_\_\_
- (26) Que los Préstamos están claramente identificados en el sistema informático de SANTANDER desde el momento

03008



de su concesión y han sido y son objeto de administración, análisis y seguimiento por parte de SANTANDER de acuerdo con los procedimientos habituales que tiene establecidos. \_\_\_\_\_

- (27) Que en el momento de la cesión de los Préstamos al Fondo, los Deudores han pagado un mínimo de una (1) cuota. \_\_\_\_\_
  - (28) Que en el momento de la cesión de los Préstamos al Fondo, ninguno de los Deudores se encuentra incurso en situación de insolvencia o concurso de acreedores. \_
  - (29) Que todos los Préstamos son bilaterales, concedidos por SANTANDER a los Deudores sin que haya Préstamos sindicados. \_\_\_\_\_
- (c) **En relación con los Préstamos Hipotecarios:** \_\_\_\_\_
- (1) Que cada uno de los Préstamos Hipotecarios está garantizado por hipoteca inmobiliaria, sin que los inmuebles hipotecados se encuentren afectos a prohibiciones de disponer, condiciones resolutorias o cualquier otra limitación de dominio. \_\_\_\_\_
  - (2) Que todos los Préstamos Hipotecarios están formalizados en escritura pública y todas las hipotecas se encuentran debidamente constituidas e inscritas en los correspondientes Registros de la Propiedad. La




2008



9G0839496

inscripción de las fincas hipotecadas está vigente y sin contradicción alguna. \_\_\_\_\_


- (3) Que los Préstamos Hipotecarios no están instrumentados en títulos valores, ya sean nominativos, a la orden o al portador. \_\_\_\_\_
- (4) Que los Préstamos Hipotecarios no están afectos a emisión alguna de bonos hipotecarios o participaciones hipotecarias. \_\_\_\_\_
- (5) Que los inmuebles hipotecados en virtud de los Préstamos Hipotecarios no se hallan incursos en la situación de bienes excluidos para ser admitidos en garantía conforme al artículo 11 del Real Decreto 716/2009. \_\_\_\_\_
- (6) Que los Préstamos Hipotecarios no se encuentran entre los créditos excluidos del artículo 12 del Real Decreto 716/2009. \_\_\_\_\_
- (7) Que las copias de todas las escrituras de hipoteca a que se refieren los Préstamos Hipotecarios están debidamente depositadas en los archivos de SANTANDER, adecuados al efecto, a disposición de la Sociedad Gestora, en representación y por cuenta del Fondo y todos los Préstamos Hipotecarios están claramente identificados, tanto en soporte informático como por sus escrituras. \_\_\_\_\_




- (8) Que no tiene conocimiento de la existencia de litigios de cualquier tipo en relación con los Préstamos Hipotecarios que puedan perjudicar la validez de los mismos o que puedan dar lugar a la aplicación del artículo 1.535 del Código Civil, o de la existencia de circunstancias que puedan dar lugar a la ineficacia del contrato de adquisición del inmueble hipotecado en garantía de los Préstamos Hipotecarios. \_\_\_\_\_
- (9) Que no tiene conocimiento de la existencia de ninguna circunstancia que impida la ejecución de la garantía hipotecaria. \_\_\_\_\_
- (10) Que todos los inmuebles han sido objeto de tasación por entidades debidamente facultadas al efecto y aprobadas por SANTANDER, estando acreditada dicha tasación mediante la correspondiente certificación. Las tasaciones efectuadas cumplen todos los requisitos establecidos en la legislación sobre el mercado hipotecario. \_\_\_\_\_
- (11) Que las hipotecas están constituidas sobre inmuebles (y que, en el caso de incluir edificaciones, éstas se encuentran construidas y terminadas) que pertenecen en pleno dominio y en su totalidad al respectivo hipotecante, no teniendo conocimiento SANTANDER de la existencia de litigios sobre la titularidad de dichos inmuebles que puedan perjudicar a las hipotecas. \_\_\_\_\_



9G0839497



- (12) Que la garantía de los Préstamos Hipotecarios está constituida por primera hipoteca sobre pleno dominio de la propiedad hipotecada o, en su caso, con rango posterior, aunque SANTANDER dispone de documentación relativa a la cancelación de las deudas originadas por hipotecas previas, si bien el trámite de cancelación registral de las mismas está pendiente. \_\_\_\_
- (d) **En relación con los Certificados de Transmisión de Hipoteca:** \_\_\_\_\_
- (1) Que los CTH se emiten de acuerdo con lo establecido en la (i) Ley 2/1981, (ii) el Real Decreto 716/2009, (iii) el Real Decreto 1289/1991, (iv) la Disposición Adicional Quinta de la Ley 3/1994, de 14 de abril, según redacción dada por la Disposición Final Primera de la Ley 41/2007, en cuya virtud se aplica a los CTH la legislación vigente aplicable a las participaciones hipotecarias, en todo lo que sea de aplicación y (v) demás normativa aplicable. \_
- (2) Que se emiten CTH porque los Préstamos Hipotecarios no son elegibles de conformidad con el artículo 3 del Real Decreto 716/2009, a efectos de ser objeto de participaciones hipotecarias, ya que no cumplen con los requisitos establecidos en el capítulo II del citado Real Decreto. Esta información será coherente con el contenido establecido en el Anexo I del Real Decreto



716/2009 de registro contable especial de préstamos y créditos hipotecarios. \_\_\_\_\_


- (3) los CTH se emiten por el mismo plazo que resta hasta el vencimiento y por el mismo tipo de interés de cada uno de los Préstamos Hipotecarios que correspondan. \_\_\_\_\_
- (4) Que, en la Fecha de Constitución, el principal pendiente de cada uno de los Préstamos Hipotecarios es equivalente a la cifra de capital del CTH a que corresponda. \_\_\_\_\_
- (5) Que el respectivo órgano social de SANTANDER ha adoptado válidamente todos los acuerdos necesarios para la emisión de los Certificados de Transmisión de Hipoteca. \_\_\_\_\_
- (6) Que la Sociedad Gestora ha obtenido de SANTANDER, como Cedente de los Activos, las declaraciones y garantías sobre las características, tanto de los Préstamos y los Certificados de Transmisión de Hipoteca como del mismo Cedente, que se describen en el apartado 2.2.8 del Módulo Adicional y que se ratifican en la presente Escritura de Constitución. \_\_\_\_\_

### SECCIÓN III

#### ADMINISTRACIÓN Y CUSTODIA DE LOS ACTIVOS

- 8. ADMINISTRACIÓN Y CUSTODIA DE LOS ACTIVOS. \_\_\_\_\_

9G0839498



2008


### 8.1 Administración. \_\_\_\_\_

La descripción del régimen y procedimientos ordinarios de administración y custodia (en adelante, los "Servicios") de los Activos es la siguiente: \_\_\_\_\_

SANTANDER, entidad Cedente de los Activos, de conformidad con lo establecido en el artículo 2.2 del Real Decreto 926/1998, se obliga a ejercer la custodia y administración de los Activos, regulándose las relaciones entre SANTANDER y el Fondo por lo dispuesto en la presente Escritura de Constitución. \_\_\_\_\_

SANTANDER se compromete, asimismo, a lo siguiente: \_\_\_\_\_

- (i) Ejercer la administración y gestión de los Activos adquiridos por el Fondo en los términos del régimen y los procedimientos ordinarios de administración y gestión establecidos en la presente Escritura de Constitución; \_\_\_\_\_
- (ii) Seguir administrando los Activos, dedicando el mismo tiempo y atención y el mismo nivel de pericia, cuidado y diligencia en la administración de los mismos que el que dedicaría y ejercería en la administración de sus propios préstamos y, en cualquier caso, ejercitará un nivel adecuado de pericia, cuidado y diligencia en la prestación de los servicios previstos en la presente Escritura de Constitución; \_\_\_\_\_



- (iii) Los procedimientos que aplica y aplicará para la administración y gestión de los Activos son y seguirán siendo conformes a las leyes y normas legales en vigor que sean aplicables; \_\_\_\_\_
- (iv) Cumplir las instrucciones que le imparte la Sociedad Gestora con la debida lealtad; \_\_\_\_\_
- (v) Indemnizar al Fondo por los daños y perjuicios que puedan derivarse del incumplimiento de las obligaciones contraídas. \_\_\_\_\_

La descripción del régimen y procedimientos ordinarios de los Servicios es la siguiente: \_\_\_\_\_


**8.2. Duración.** \_\_\_\_\_

Los Servicios serán prestados por SANTANDER hasta que, una vez amortizada la totalidad de los Activos, se extingan todas las obligaciones asumidas por SANTANDER en relación con dichos Activos, sin perjuicio de la posible revocación anticipada de su mandato. \_\_\_\_\_

Tanto en caso de incumplimiento por el Administrador de las obligaciones establecidas en la presente Escritura de Constitución, como por descenso de su calificación crediticia, disolución, liquidación, concurso o intervención del Banco de España, de tal modo que supongan un perjuicio o riesgo para la estructura financiera del Fondo o para los derechos e intereses de los titulares de los Bonos, la Sociedad Gestora



9G0839499




podrá, si fuera legalmente posible, realizar alguna de las siguientes actuaciones: \_\_\_\_\_

- (i) Sustituir al Administrador o requerirle para que subcontrate, delegue o sea garantizado en la realización de dichas obligaciones por otra entidad que, a juicio de la Sociedad Gestora, tenga la capacidad legal y técnica adecuadas, y siempre que no se produzca un impacto negativo en la calificación de los Bonos. \_\_\_\_\_
- (ii) En el caso de no ser posible la actuación anterior, la Sociedad Gestora deberá asumir directamente el desempeño de los Servicios. \_\_\_\_\_

La Sociedad Gestora tendrá en cuenta las propuestas que el Administrador le formule tanto sobre la subcontratación, delegación o designación del sustituto en la realización de sus obligaciones, como sobre la entidad que pudiera garantizarle en la ejecución de las mismas. \_\_\_\_\_

El Administrador, a su vez, podrá voluntariamente renunciar a ejercer la administración y gestión de los Activos si fuera posible conforme a la legislación vigente en cada momento y siempre que (i) fuera autorizada por la Sociedad Gestora, (ii) la Sociedad Gestora hubiera designado un nuevo Administrador, (iii) el Administrador hubiera indemnizado al Fondo por los daños y perjuicios que la renuncia y la sustitución pudieran causarle, siendo además cualquier coste adicional a su cargo,



no repercutiéndolo por tanto al Fondo y (iv) no se produzca un impacto negativo en la calificación de los Bonos. \_\_\_\_\_

**8.3. Responsabilidad de SANTANDER en la custodia y administración.** \_\_\_\_\_

SANTANDER se compromete a actuar en la custodia y administración de los Activos con toda la diligencia debida y responderá ante el Fondo, a través de su Sociedad Gestora, de cualquier perjuicio que pudiera derivarse de su negligencia. \_\_

SANTANDER indemnizará al Fondo, a través de su Sociedad Gestora, de cualquier daño, pérdida o gasto en que hubiera incurrido por razón del incumplimiento de sus obligaciones de custodia y/o administración de los Activos y de la documentación relativa a los Préstamos y al título múltiple de los CTH que se deposite en SANTANDER. \_\_\_\_\_

**8.4. Responsabilidad de SANTANDER en la gestión de cobros.**


SANTANDER se compromete a actuar, en la gestión de cobros de los Préstamos, con toda la diligencia debida y responderá ante el Fondo, a través de su Sociedad Gestora, de cualquier perjuicio que pudiera derivarse de su negligencia. \_\_\_\_\_

SANTANDER no asume de ninguna forma responsabilidad en garantizar directa o indirectamente el buen fin de la operación, ni otorgará garantías o avales ni incurrirá en pactos de recompra de los Activos a excepción de las que no se ajusten a las declaraciones y garantías contenidas en el apartado 2.2.8



9G0839500

0308



del Módulo Adicional y en la Estipulación 7 de la presente Escritura de Constitución, a lo establecido en el apartado 2.2.9 del Módulo Adicional y en la Estipulación 6.2.(b) de la presente Escritura de Constitución y a las condiciones y limitaciones recogidas en el apartado 3.7.1(11) del Módulo Adicional y en el apartado 8.12 de la presente Estipulación 8. \_\_\_\_\_

**8.5. Custodia de contratos, escrituras, documentos y archivos.**

El Administrador mantendrá todos los contratos, copias de escrituras, documentos y registros informáticos relativos a los Activos bajo custodia segura y no abandonará la posesión, custodia o control de los mismos si no media el previo consentimiento escrito de la Sociedad Gestora al efecto, a no ser que un documento le fuere requerido para iniciar procedimientos para la ejecución de un Activo. \_\_\_\_\_

El Administrador facilitará razonablemente el acceso, en todo momento, a dichos contratos, escrituras, documentos y registros, a la Sociedad Gestora o al auditor de cuentas del Fondo, debidamente autorizado por ésta. Asimismo, si así lo solicita la Sociedad Gestora, facilitará, dentro de los cinco (5) Días Hábiles siguientes a dicha solicitud y libre de gastos, copia o fotocopia de cualquiera de dichos contratos, escrituras y documentos. El Administrador deberá proceder de igual modo en caso de solicitudes de información del auditor de cuentas del Fondo. \_\_\_\_\_



El Administrador renuncia en cualquier caso a los privilegios que la ley le confiere en su condición de gestor de cobros del Fondo y custodio de los contratos de Préstamos y, en particular, a los que disponen los artículos 1730 y 1780 del Código Civil (relativos a retención en prenda de cosas depositadas) y 276 del Código de Comercio (garantía semejante a la retención en prenda de cosa depositada). \_\_\_\_\_

**8.6. Gestión de cobros.** \_\_\_\_\_

SANTANDER, como gestor de cobros, recibirá por cuenta del Fondo cuantas cantidades sean satisfechas por los Deudores derivadas de los Activos, tanto por principal o intereses, como cualquier otro concepto incluidos los contratos de seguros cedidos al Fondo y procederá a ingresar en la Cuenta de Tesorería las cantidades que correspondan al Fondo, inmediatamente y, en todo caso, en un plazo no superior a cuarenta y ocho (48) horas. \_\_\_\_\_

**8.7. Fijación del tipo de interés.** \_\_\_\_\_

En los Préstamos sujetos a un tipo de interés variable, el Administrador continuará fijando dichos tipos de interés conforme a lo establecido en los correspondientes Préstamos, formulando las comunicaciones y notificaciones que se establezcan al efecto en los respectivos contratos. \_\_\_\_\_

**8.8. Anticipo de fondos.** \_\_\_\_\_





9G0839501

2007  
0388

SANTANDER no anticipará, en ningún caso, cantidad alguna que no haya recibido previamente de los Deudores en concepto de principal o cuota pendiente de vencimiento, intereses o carga financiera, prepago u otros, derivados de los Activos. \_\_\_\_\_


**8.9. Información.** \_\_\_\_\_

El Administrador deberá informar periódicamente a la Sociedad Gestora del grado de cumplimiento por los Deudores de las obligaciones derivadas de los Activos, del cumplimiento por el Administrador de su obligación de ingreso de las cantidades recibidas derivadas de los Activos y las actuaciones realizadas en caso de demora y subasta de inmuebles y de la existencia de los vicios ocultos en los Activos. \_\_\_\_\_

El Administrador deberá preparar y entregar a la Sociedad Gestora la información adicional que, en relación con los Préstamos o los derechos derivados de los mismos, la Sociedad Gestora razonablemente solicite. \_\_\_\_\_

**8.10. Subrogación del Deudor de los Activos.** \_\_\_\_\_

El Administrador estará autorizado para permitir sustituciones en la posición del Deudor en los contratos de Préstamo, exclusivamente en los supuestos en que las características del nuevo Deudor sean similares a las del antiguo y las mismas se ajusten a los criterios contenidos en el Memorándum sobre Política de Concesión de Riesgos, descritos en el Anexo VII de



la presente Escritura de Constitución, y siempre que los gastos derivados de esta modificación sean en su integridad por cuenta de los Deudores. La Sociedad Gestora podrá limitar totalmente esta potestad del Administrador cuando dichas sustituciones pudieran afectar negativamente a las calificaciones otorgadas a los Bonos por la Agencia de Calificación. \_\_\_\_\_

En cualquier caso, toda subrogación efectuada de conformidad con lo establecido en el párrafo anterior deberá ser inmediatamente comunicada por el Administrador a la Sociedad Gestora. \_\_\_\_\_


En relación con los Préstamos Hipotecarios, el Deudor podrá instar al Administrador la subrogación en los Préstamos Hipotecarios al amparo de lo dispuesto en la Ley 2/1994. La subrogación de un nuevo acreedor en el Préstamo Hipotecario y el consiguiente abono de la cantidad adeudada producirá la amortización anticipada del Préstamo Hipotecario y del CTH correspondiente. \_\_\_\_\_

**8.11. Facultades y actuaciones en relación a procesos de renegociación de los Préstamos.** \_\_\_\_\_

La Sociedad Gestora habilita de forma general al Administrador para llevar a cabo renegociaciones, sin su consentimiento previo, en los términos y condiciones que se describen a continuación. \_\_\_\_\_



9G0839502




El Administrador no podrá cancelar voluntariamente las garantías de los Activos por causa distinta del pago del Activo, renunciar o transigir sobre éstos, condonar los Activos en todo o en parte o prorrogarlos, ni en general realizar cualquier acto que disminuya el rango, la eficacia jurídica o el valor económico de las garantías o de los Activos, sin perjuicio de que proceda a atender otras peticiones de los Deudores con igual diligencia y procedimiento que si de otros préstamos se tratase. \_\_\_\_\_

En ningún caso, el Administrador podrá entablar por su propia iniciativa, sin que medie solicitud del Deudor, renegociaciones del tipo de interés que puedan resultar en una disminución del tipo de interés aplicable a un Activo. \_\_\_\_\_

La Sociedad Gestora autoriza al Administrador para que proceda a la renegociación del tipo de interés aplicable a los Préstamos solicitada por los Deudores, con los siguientes requisitos: \_\_\_\_\_

- a) El Administrador renegociará el tipo de interés de los Préstamos a un tipo que sea considerado de mercado y que no sea distinto al que el propio Administrador aplique en la renegociación de créditos y préstamos por él concedidos. A estos efectos, se considerará tipo de interés de mercado el interés ofrecido por entidades de crédito en el mercado español para préstamos o



créditos de importe y demás condiciones sustancialmente similares al Préstamo. \_\_\_\_\_

- b) En ningún caso la renegociación del tipo de interés aplicable tendrá como resultado su modificación a un tipo de interés variable o índice distinto al de los tipos de interés o índices que el Administrador utilice en los créditos y préstamos por él concedidos. No obstante, será posible una renegociación que tenga como resultado el cambio de un tipo de interés variable a otro fijo o bien el cambio de un tipo de interés fijo a otro variable, teniendo en cuenta, para este último supuesto, la limitación recogida en el apartado c) siguiente. \_\_\_\_\_

Además, la facultad de renegociación reconocida al Administrador en el presente apartado se encuentra sujeta a los siguientes límites:


- a) No se podrá ampliar en ningún caso el importe del Préstamo. \_\_\_\_\_
- b) No se podrá modificar la frecuencia en los pagos de las cuotas del Préstamo. \_\_\_\_\_
- c) Se podrá renegociar el margen sobre el índice de referencia siempre que se cumplan los siguientes requisitos: \_\_\_\_\_
- λ El importe a que ascienda la suma del capital o principal cedido al Fondo de los Préstamos sobre



960839503

los que se produzca la renegociación del margen sobre el índice de referencia no podrá superar el diez por ciento (10%) del Saldo Vivo inicial de los Préstamos a la Fecha de Constitución del Fondo; y

- λ No se podrá renegociar el margen sobre el índice de referencia por debajo del cero coma sesenta y cinco por ciento (0,65%). \_\_\_\_\_
- d) La prórroga del plazo de vencimiento de un Préstamo concreto se podrá llevar a cabo siempre que se cumplan los siguientes requisitos: \_\_\_\_\_
- λ El importe a que ascienda la suma del capital o principal cedido al Fondo de los Préstamos sobre los que se produzca el alargamiento del plazo de vencimiento no podrá superar el diez por ciento (10%) del Saldo Vivo inicial de los Préstamos a la Fecha de Constitución del Fondo. \_\_\_\_\_
  - λ Que, en todo caso, se mantenga o se reduzca el plazo entre las cuotas de amortización del principal del Préstamo y manteniendo el mismo sistema de amortización. \_\_\_\_\_
  - λ Que la nueva fecha de vencimiento final o última amortización del Préstamo sea, como máximo, la fecha de vencimiento del Préstamo con vencimiento más tardío. \_\_\_\_\_



En todo caso, después de producirse cualquier renegociación de acuerdo con lo previsto en el presente apartado, se procederá por parte del Administrador, a la comunicación inmediata a la Sociedad Gestora de las condiciones resultantes de cada renegociación. \_\_\_\_\_

En caso de que el Administrador incumpla lo dispuesto en el presente apartado en relación con la renegociación de cualquiera de los Préstamos, resultará de aplicación respecto al Préstamo de que se trate el procedimiento de sustitución descrito en el apartado 2.2.9 del Módulo Adicional y en la Estipulación 6.2.(b) de la presente Escritura de constitución (y ello sin perjuicio de la responsabilidad en que pueda incurrir el Administrador por dicha circunstancia). \_\_\_\_\_

La Sociedad Gestora, en representación del Fondo, podrá, en circunstancias excepcionales, dejar en suspenso o modificar la habilitación y los requisitos para la renegociación por parte del Administrador que se recogen en el presente apartado. \_\_\_\_\_

**8.12. Comisión por la prestación de servicios.** \_\_\_\_\_

Se devengará a favor de SANTANDER una comisión fija por su labor de administración de los Activos de SEIS MIL EUROS (6.000 €) trimestrales, Impuesto sobre el Valor Añadido (IVA) incluido, en cada Fecha de Pago. Si SANTANDER fuera sustituida en su labor de administración de dichos Activos por otra entidad que no forme parte del grupo consolidado de



9G0839504

043008

SANTANDER, la entidad sustituta tendrá derecho a recibir una comisión de administración que ocupará el lugar número 1º en el Orden de Prelación de Pagos previsto en la Estipulación 19.1 de la presente Escritura de Constitución o, llegado el caso, en el Orden de Prelación de Pagos de Liquidación, previsto en la Estipulación 19.3 de la presente Escritura de Constitución. \_\_\_\_\_

Si el Fondo, a través de su Sociedad Gestora, no abonara en una Fecha de Pago la totalidad de la comisión por carecer de liquidez suficiente en la Cuenta de Tesorería de acuerdo con el Orden de Prelación de Pagos previsto en la Estipulación 19.1 siguiente, las cantidades no pagadas se acumularán sin penalidad alguna a la comisión que deba abonarse en la siguiente Fecha de Pago, procediéndose a su abono en ese momento. \_\_\_\_\_

Por otra parte, SANTANDER, en cada Fecha de Pago, tendrá derecho al reembolso de todos los gastos de carácter excepcional en los que haya podido incurrir, previa justificación de los mismos a la Sociedad Gestora, en relación con la administración de los Activos. Dichos gastos, que incluirán, entre otros, los ocasionados por razón de la ejecución de las garantías y, en su caso, la venta de inmuebles, serán abonados siempre que el Fondo cuente con liquidez suficiente en la Cuenta de Tesorería y de acuerdo con lo previsto en la

Estipulación 19.1 de la presente Escritura de Constitución sobre Orden de Prelación de Pagos. \_\_\_\_\_

**8.13 Compensación.** \_\_\_\_\_

En el supuesto de que alguno de los Deudores de los Préstamos mantuviera un derecho de crédito líquido, vencido y exigible frente al Administrador y, por tanto, resultara que alguno de los Préstamos fuera compensado, total o parcialmente, contra tal derecho de crédito, el Administrador remediará tal circunstancia o, si no fuera posible remediarla, el Administrador procederá a ingresar al Fondo el importe que hubiera sido compensado más los intereses devengados que le hubieren correspondido al Fondo hasta el día en que se produzca el ingreso calculados de acuerdo con las condiciones aplicables al Préstamo correspondiente. \_\_\_\_\_

**8.14. Subcontratación.** \_\_\_\_\_

El Administrador podrá subcontratar cualquiera de los servicios que se haya comprometido a prestar en virtud de lo dispuesto anteriormente, salvo aquéllos que fueran indelegables de acuerdo con la legislación vigente. Dicha subcontratación no podrá en ningún caso suponer ningún coste o gasto adicional para el Fondo o la Sociedad Gestora y no podrá dar lugar a una revisión a la baja de la calificación otorgada por la Agencia de Calificación a cada una de las Series de Bonos. No obstante cualquier subcontratación o delegación, el Administrador no





9G0839505



quedará exonerado ni liberado, mediante tal subcontrato o delegación, de ninguna de las responsabilidades asumidas o que legalmente le fueran atribuibles o exigibles. \_\_\_\_\_

#### 8.15. Notificaciones. \_\_\_\_\_

La Sociedad Gestora y el Cedente han acordado no notificar la cesión a los respectivos Deudores. A estos efectos, la notificación no es requisito para la validez de la cesión de los Préstamos ni para la emisión de los CTH. \_\_\_\_\_

No obstante, el Cedente otorga en este acto las más amplias facultades que en Derecho sean necesarias a la Sociedad Gestora para que ésta pueda, en nombre del Fondo, notificar la cesión a los Deudores en el momento que lo estime oportuno.

No obstante, en caso de concurso, o indicios del mismo, de intervención por el Banco de España, de liquidación o de sustitución del Administrador o porque la Sociedad Gestora lo estime razonablemente justificado, ésta podrá requerir al Administrador para que notifique a los Deudores (y, en su caso, a los terceros) la transmisión al Fondo de los Préstamos pendientes de reembolso, así como que los pagos derivados de los mismos sólo tendrán carácter liberatorio si se efectúan en la Cuenta de Tesorería abierta a nombre del Fondo. No obstante, tanto en caso de que el Administrador no hubiese cumplido la notificación a los Deudores (y, en su caso, a los terceros garantes) dentro de los tres (3) Días Hábiles



siguientes a la recepción del requerimiento, como en caso de concurso del Administrador, será la propia Sociedad Gestora, directamente o a través de un nuevo administrador que hubiese designado, la que efectúe la notificación a los Deudores (y, en su caso, a los terceros garantes). La Sociedad Gestora realizará dicha notificación, así como a la CNMV, en el plazo de tiempo más breve posible. \_\_\_\_\_

El Cedente asumirá los gastos de notificación a los Deudores aun en el caso de que la misma sea realizada por la Sociedad Gestora. \_\_\_\_\_

**8.16. Facultades del titular de los Activos en caso de incumplimiento de sus obligaciones por parte de Deudor. \_**

El Administrador aplicará igual diligencia y procedimiento de reclamación de las cantidades debidas y no satisfechas de los Activos que en el resto de préstamos de su cartera. \_\_\_\_\_

Asimismo, el Administrador, con respecto a los inmuebles adjudicados, se compromete a mantenerlos en buen estado de conservación, así como a atender todos los pagos que pudieran derivarse de la gestión de los mismos (cuota de comunidad, impuestos y arbitrios municipales, etc.) y proceder de forma diligente en el proceso de ejecución y venta. \_\_\_\_\_

**a) Acciones en caso de impago de los Préstamos No Hipotecarios. \_\_\_\_\_**



9G0839506



El Fondo, como titular de los Activos Derivados de Préstamos No Hipotecarios, gozará de todas las acciones legales que se deriven de la titularidad de los mismos conforme a la normativa vigente. Dicha acción deberá ejercitarse por los trámites del procedimiento judicial (declarativo o ejecutivo) que corresponda conforme a lo previsto en los artículos 399 y siguientes de la Ley de Enjuiciamiento Civil (para los procedimientos declarativos sustanciados a través de juicio ordinario), en los artículos 437 y siguientes de la Ley de Enjuiciamiento Civil (para los procedimientos declarativos sustanciados a través de juicio oral) o en los artículos 517 y siguientes de la Ley de Enjuiciamiento Civil (para los procedimientos ejecutivos).

A los efectos anteriores, la Sociedad Gestora otorga, en el presente acto, un poder tan amplio y bastante como sea necesario en Derecho a favor de SANTANDER para que éste, actuando a través de cualesquiera de sus apoderados con facultades bastantes a tal fin, pueda, en nombre y representación de la Sociedad Gestora, requerir al Deudor de cualquiera de los Activos el pago de su deuda y ejercitar la acción judicial que corresponda contra los mismos (esto es, acción declarativa en el supuesto de Préstamos No Hipotecarios formalizados en documento privado o póliza no intervenida por fedatario público o acción ejecutiva en el supuesto de Préstamos No

2008  
0408



Hipotecarios formalizados en documento público), además de otras facultades requeridas para el ejercicio de sus funciones como Administrador. Estas facultades podrán también otorgarse en documento aparte a la presente Escritura de Constitución o ampliarse en el caso de que fuere necesario para el ejercicio de tales funciones. \_\_\_\_\_

**b) Acciones en caso de impago de los Préstamos Hipotecarios.** \_\_\_\_\_

El Fondo, como titular de los Activos Derivados de Préstamos Hipotecarios, gozará de todas las acciones legales que se deriven de la titularidad de los mismos, conforme a la normativa vigente. Dicha acción deberá ejercitarse por los trámites del procedimiento ejecutivo previsto en los artículos 517 y siguientes de la Ley de Enjuiciamiento Civil (para los procedimientos ejecutivos).

En el supuesto de incumplimiento del pago de principal o intereses de un CTH por razón del impago del Deudor del Préstamo Hipotecario, la Sociedad Gestora, actuando por cuenta y en representación del Fondo, dispondrá de las siguientes facultades previstas en el artículo 66 del Real Decreto 716/2009: \_\_\_\_\_

(i) Compeler al Cedente como Administrador para que inste la ejecución hipotecaria; \_\_\_\_\_




960839507

(ii) Concurrir en igualdad de derechos con el Cedente, en cuanto entidad emisora de los CTH, en la ejecución que ésta siga contra el Deudor, personándose a tal efecto en cualquier procedimiento de ejecución instado por aquélla y participar en el producto del remate a prorrata de su respectivo porcentaje en el Préstamo Hipotecario y sin perjuicio de que el Cedente perciba la posible diferencia entre el interés pactado en el Préstamo y el acordado en la participación, cuando éste fuera inferior; \_\_\_\_\_

(iii) Si el Cedente no inicia el procedimiento dentro de los sesenta (60) días hábiles desde la diligencia notarial de requerimiento de pago de la deuda, la Sociedad Gestora, en representación y por cuenta del Fondo, quedará legitimada subsidiariamente para ejercitar, por subrogación, la acción hipotecaria del Préstamo Hipotecario en la cuantía correspondiente al porcentaje de su participación; \_\_\_\_\_

En este supuesto quedarán subsistentes los CTH no ejecutados como cargas preferentes, entendiéndose que el rematante las acepta y queda subrogado en la responsabilidad de las mismas, sin destinarse a su pago y extinción el precio del remate; \_\_\_\_\_

(iv) En caso de paralización del procedimiento seguido por el Cedente, el Fondo, debidamente representado



por la Sociedad Gestora, como titular del CTH correspondiente, podrá subrogarse en la posición de aquélla y continuar el procedimiento de ejecución, sin necesidad del transcurso del plazo señalado. \_\_\_\_\_

En los casos previstos en los párrafos (iii) y (iv), la Sociedad Gestora, en representación del Fondo, podrá instar del Juez competente la incoación o continuación del correspondiente procedimiento de ejecución hipotecaria, acompañando a su demanda el título original del CTH desglosado, el requerimiento notarial previsto en el apartado (iii) precedente y certificación registral de inscripción y subsistencia de la hipoteca, haciéndose notar en el registro, mediante nota marginal, la expedición de dicha certificación, indicando fecha de expedición e identidad del solicitante, circunstancias que deberán asimismo constar en la certificación expedida. \_\_\_\_\_

En los supuestos de ejecución hipotecaria en los que en el Registro de la Propiedad aparezcan inscritas sobre el inmueble gravado por la hipoteca por cuya virtud se procede, hipotecas preferentes a ésta que, sin embargo, hubieran quedado extinguidas, el Cedente realizará las actuaciones que legalmente resulten procedentes para restablecer la concordancia entre el registro y la realidad jurídica extra-judicial. En aquellos supuestos en los que se disponga de la documentación pertinente, se realizará



9G0839508



conforme a lo dispuesto en el artículo 40 y en el Título IV de la Ley Hipotecaria de 8 de febrero de 1946 (en lo sucesivo, la "**Ley Hipotecaria**") y, en los demás supuestos, con arreglo a lo dispuesto en el artículo 209 de la citada ley. \_\_\_\_\_

Para el caso de que fuere legalmente preciso, y a los efectos de lo previsto en los artículos 581.2 y 686.2 de la Ley de Enjuiciamiento Civil y en el artículo 236.c del Reglamento para la Ejecución de la Ley Hipotecaria de 14 de febrero de 1947 (en lo sucesivo, el "**Reglamento Hipotecario**"), el Administrador, por medio de esta Escritura de Constitución y en virtud de esta declaración, otorga un poder irrevocable, tan amplio y bastante como sea necesario en Derecho para que la Sociedad Gestora, actuando en nombre y representación del Administrador, pueda requerir notarialmente al Deudor hipotecario de cualquiera de los Préstamos Hipotecarios el pago de su deuda. \_\_\_\_\_

El Fondo, en su calidad de titular de los CTH, podrá asimismo, a través de la Sociedad Gestora, concurrir en igualdad de derechos con el Administrador en el procedimiento de ejecución hipotecaria y, en este sentido podrá, en los términos previstos en los artículos 691 y siguientes de la Ley de Enjuiciamiento Civil, pedir la adjudicación del inmueble hipotecado en pago de su

2008

U44



crédito. La Sociedad Gestora procederá a la venta de los inmuebles adjudicados en el plazo más breve posible en condiciones de mercado. \_\_\_\_\_

Los costes y provisiones de fondos correspondientes, en su caso, a los procedimientos ejecutivos señalados en este apartado serán por cuenta del Fondo. \_\_\_\_\_

**c) Acción contra el Administrador.** \_\_\_\_\_

La Sociedad Gestora, en representación y por cuenta del Fondo, tendrá acción ejecutiva contra el Administrador para la efectividad de los vencimientos de los Activos por principal e intereses, cuando el incumplimiento de la obligación de pago por dichos conceptos no sea consecuencia de la falta de pago de los Deudores de los Activos y sea imputable al Administrador. \_\_\_\_\_

El Administrador no será responsable de aquellas actuaciones afectadas siguiendo instrucciones de la Sociedad Gestora. \_\_\_\_\_

Asimismo, en el supuesto de que SANTANDER no cumpliera las obligaciones descritas en la presente Estipulación 8, el Fondo, a través de la Sociedad Gestora, dispondrá de acción declarativa frente a SANTANDER por el incumplimiento de las citadas obligaciones en relación con los Préstamos, todo ello de conformidad con los





9G0839509



trámites previstos para dicho proceso en la Ley de Enjuiciamiento Civil. \_\_\_\_\_

Extinguidos los Activos, el Fondo, a través de su Sociedad Gestora, conservará acción contra el Administrador hasta el cumplimiento de sus obligaciones.

#### SECCIÓN IV.

##### EMISIÓN DE LOS BONOS DE TITULIZACIÓN DE ACTIVOS.

La Sociedad Gestora, actuando como representante legal del Fondo constituido en esta Escritura de Constitución, acuerda realizar con cargo al mismo la presente emisión de Bonos de conformidad con lo previsto en el Real Decreto 926/1998 y sujeto a los términos y condiciones que se determinan en las estipulaciones y apartados de esta Sección IV. \_\_\_\_\_

#### 9. CARACTERÍSTICAS DE LA EMISIÓN DE LOS BONOS. \_\_\_\_\_

##### 9.1. Importe de la emisión. \_\_\_\_\_

El importe total de la emisión de Bonos es de de DOS MIL DOSCIENTOS VEINTE MILLONES DE EUROS (2.220.000.000 €) de valor nominal y representados por veintidós mil doscientos (22.200) Bonos. Dicho importe nominal total se distribuye en seis (6) Series de Bonos según se indica a continuación: \_\_\_\_\_

- (a) **Serie A:** con un importe nominal total de MIL TRESCIENTOS OCHENTA Y SIETE MILLONES

2008  
04

QUINIENTOS MIL EUROS (1.387.500.000 €), está constituida por trece mil ochocientos setenta y cinco (13.875) Bonos de CIEN MIL EUROS (100.000 €) de valor nominal cada uno. \_\_\_\_\_

- (b) **Serie B:** con un importe nominal total de CIENTO OCHENTA Y CINCO MILLONES DE EUROS (185.000.000 €), está constituida por mil ochocientos cincuenta (1.850) Bonos de CIEN MIL EUROS (100.000 €) de valor nominal cada uno. \_\_\_\_\_
- (c) **Serie C:** con un importe nominal total de CIENTO CUARENTA Y OCHO MILLONES DE EUROS (148.000.000 €), está constituida por mil cuatrocientos ochenta (1.480) Bonos de CIEN MIL EUROS (100.000 €) de valor nominal cada uno. \_\_\_\_\_
- (d) **Serie D:** con un importe nominal total de NOVENTA Y DOS MILLONES QUINIENTOS MIL EUROS (92.500.000 €), está constituida por novecientos veinticinco (925) Bonos de CIEN MIL EUROS (100.000 €) de valor nominal cada uno. \_\_\_\_\_
- (e) **Serie E:** con un importe nominal total de TREINTA Y SIETE MILLONES DE EUROS (37.000.000 €), está constituida por trescientos setenta (370) Bonos de CIEN MIL EUROS (100.000 €) de valor nominal cada uno. \_\_\_\_



9G0839510

2008

- (f) **Serie F:** con un importe nominal total de TRESCIENTOS SETENTA MILLONES DE EUROS (370.000.000 €), está constituida por tres mil setecientos (3.700) Bonos de CIEN MIL EUROS (100.000 €) de valor nominal cada uno. \_\_\_\_\_

La suscripción o tenencia de Bonos de una Serie no implica la suscripción o tenencia de Bonos de las otras Series. \_\_\_\_\_

**9.2. Precio de emisión de los Bonos.** \_\_\_\_\_


El precio de emisión de los Bonos de todas las Series será de CIEN MIL EUROS (100.000 €) por Bono, libre de impuestos y gastos para el suscriptor. Los Bonos se emitirán al cien por cien (100%) de su valor nominal. \_\_\_\_\_

Los gastos e impuestos inherentes a la emisión de los Bonos serán por cuenta del Fondo. \_\_\_\_\_

**9.3. Circulación de los Bonos.** \_\_\_\_\_

Los Bonos se pondrán en circulación una vez concluido el período de desembolso. En acta notarial se hará constar expresamente el cierre de la emisión y la suscripción y desembolso de los Bonos cuyo precio se aplicará al pago de los Activos, entregándose copia de dicha acta notarial de cierre de la emisión a la CNMV. \_\_\_\_\_

Los Bonos objeto de la emisión no están sujetos a restricciones particulares a su libre transmisibilidad, la cual se efectuará con sujeción a las disposiciones legales que les sean de aplicación.



La titularidad de cada Bono se transmitirá por transferencia contable. La inscripción a favor del adquirente en el registro contable producirá los mismos efectos que la tradición de los títulos y desde ese momento la transmisión será oponible a terceros. \_\_\_\_\_

**9.4. Forma de representación de los Bonos.** \_\_\_\_\_

Los Bonos emitidos con cargo al Fondo estarán representados mediante anotaciones en cuenta, surtiendo la presente Escritura de Constitución los efectos previstos en el artículo 6 de la Ley del Mercado de Valores. \_\_\_\_\_


La llevanza del registro contable de los Bonos corresponderá a Iberclear, entidad domiciliada en Madrid, Plaza de la Lealtad, 1.

**9.5. Tipo de Interés Nominal.** \_\_\_\_\_

Todas las Series de Bonos devengarán, desde la Fecha de Desembolso (el 4 de junio de 2009) hasta la total amortización de los mismos, un interés nominal anual variable trimestralmente. Dicho interés se pagará por trimestres vencidos en cada Fecha de Pago siempre que el Fondo cuente con Fondos Disponibles suficientes en la Cuenta de Tesorería, de acuerdo con el Orden de Prelación de Pagos previsto para cada Serie en la Estipulación 19.1 de la presente Escritura de Constitución y se calculará sobre el Saldo de Principal Pendiente de Pago de los Bonos de cada Serie en la Fecha de Pago inmediatamente anterior. \_\_\_\_\_



9G0839511



Las retenciones, contribuciones e impuestos establecidos o que se establezcan en el futuro sobre el principal, intereses o rendimientos de los Bonos correrán a cargo exclusivo de los titulares de los Bonos y su importe será deducido, en su caso, por la Sociedad Gestora, en representación y por cuenta del Fondo, a través del Agente de Pagos, en la forma legalmente establecida. \_\_\_\_\_

a) **Devengo de intereses.** \_\_\_\_\_

La duración de la emisión se dividirá en sucesivos períodos de devengo de interés (en adelante, conjuntamente, los "Períodos de Devengo de Interés" y cada uno de ellos, un "Período de Devengo de Interés") comprensivos de los días efectivos transcurridos entre cada Fecha de Pago, incluyéndose en cada Período de Devengo de Interés la Fecha de Pago inicial y excluyéndose la Fecha de Pago final. Por excepción, el primer Período de Devengo de Interés tendrá una duración superior al trimestre, equivalente a los días efectivos transcurridos entre la Fecha de Desembolso (el 4 de junio de 2009) y la primera Fecha de Pago prevista (el 19 de octubre de 2009). El último Período de Devengo de Interés no se extenderá, en ningún caso, más allá de la Fecha de Vencimiento Legal del Fondo. \_\_\_\_\_

2008

047

El Tipo de Interés Nominal se devengará sobre los días efectivos transcurridos de cada Período de Devengo de Interés para el que hubiere sido determinado, calculándose sobre la base de un año compuesto por trescientos sesenta (360) días. \_\_\_\_\_

**b) Tipo de Interés Nominal.** \_\_\_\_\_

El tipo de interés nominal (en adelante, el “**Tipo de Interés Nominal**”) determinado para cada Período de Devengo de Interés para cada Serie será el que resulte de sumar: (i) el Tipo de Interés de Referencia descrito en el apartado c) siguiente, común a todas las Series de Bonos, y (ii) los márgenes que para cada una de las Series se detallan a continuación: \_\_\_\_\_

- Del 0,32%, para los Bonos de la Serie A, \_\_\_\_\_
- Del 0,50% para los Bonos de la Serie B, \_\_\_\_\_
- Del 0,80%, para los Bonos de la Serie C, \_\_\_\_\_
- Del 1,75% para los Bonos de la Serie D, \_\_\_\_\_
- Del 2,50%, para los Bonos de la Serie E, \_\_\_\_\_
- Del 0,65%, para la Parte Ordinaria de los Bonos de la Serie F, \_\_\_\_\_


todo ello redondeado a la milésima de un entero por ciento más próximo, siendo al alza en caso de equidistancia. \_\_\_\_\_



9G0839512

2008

048



Se entiende por "**Parte Ordinaria**" de los Bonos de la Serie F el Tipo de Interés Nominal aplicable a los Bonos de la Serie F para cada Período de Devengo de Interés y calculado según lo descrito en el presente apartado b), es decir, igual al resultante de sumar (i) el Tipo de Interés de Referencia y (ii) un margen del cero coma sesenta y cinco por ciento (0,65%). \_\_\_\_\_

c) **Determinación del Tipo de Interés de Referencia.** \_\_\_\_

El tipo de interés de referencia (en adelante "**Tipo de Interés de Referencia**") para la determinación del Tipo de Interés Nominal aplicable a todos los Bonos, será el siguiente: \_\_\_\_\_

- (i) Salvo para el primer Período de Devengo de Interés, el tipo EURIBOR ("*Euro Interbank Borrowing Offered Rate*"), es el tipo de referencia del mercado del dinero para el euro en depósitos a tres (3) meses de vencimiento. El tipo EURIBOR a tres (3) meses será el que resulte de la pantalla REUTERS, página "EURIBOR01" (o cualquier otra página que pudiera reemplazarla en este servicio), a las 11:00 horas de la mañana (hora CET) del Momento de Fijación de Tipo correspondiente. \_\_\_\_\_

Excepcionalmente, el Tipo de Interés de Referencia para el primer Período de Devengo de Interés ha quedado fijado en el uno coma trescientos sesenta y cinco por ciento (1,365%), siendo el tipo resultante de la interpolación lineal (teniendo en cuenta el número de días del primer Período de Devengo de Intereses) entre el tipo EURIBOR a cuatro (4) meses y el tipo EURIBOR a cinco (5) meses de vencimiento, fijados a las 11:00 horas de la mañana (hora CET) del día de hoy en la pantalla EURIBOR 01 suministrados por Reuters. \_\_\_\_\_


(ii) En el supuesto de ausencia de tipos según lo dispuesto en el apartado (i) anterior, será de aplicación como Tipo de Interés de Referencia sustitutivo el tipo de interés que resulte de efectuar la media aritmética simple de los tipos de interés interbancario de oferta para operaciones de depósito en euros (EURIBOR), a tres (3) meses, tan pronto como sea posible después de las 11:00 horas de la mañana (hora CET) del Momento de Fijación de Tipo correspondiente por las entidades que se señalan a continuación: \_\_\_\_\_

- Banco Santander, Sucursal en Londres; \_\_\_\_\_





9G0839513



- Bank of America N.T.&A., Sucursal en Londres; \_\_\_\_\_
- J.P. Morgan Securities, Ltd, \_\_\_\_\_

todo ello redondeado a la milésima de un entero por ciento más próxima, siendo al alza en caso de equidistancia. \_\_\_\_\_

En el supuesto de imposibilidad de aplicación del Tipo de Interés de Referencia sustitutivo anterior, por no suministrar una de las citadas entidades de forma continuada declaración de cotizaciones, será de aplicación el tipo de interés que resulte de calcular la media aritmética simple de los tipos de interés declarados por las dos (2) entidades restantes. \_\_\_\_\_

Si una de las dos (2) entidades restantes mencionadas anteriormente dejara de suministrar declaración de cotizaciones, será de aplicación el último Tipo de Interés Nominal aplicable al último Período de Devengo de Interés y así por Períodos de Devengo de Interés sucesivos, en tanto en cuanto se mantenga dicha situación. \_\_\_\_

Si al menos dos (2) de las entidades anteriormente reseñadas volvieren a suministrar cotizaciones, volverá a ser de aplicación el Tipo

0492008

de Interés de Referencia sustitutivo subsidiario según las reglas anteriores. \_\_\_\_\_

La Sociedad Gestora conservará los listados del contenido de las pantallas de REUTERS o, en su caso, las declaraciones de cotizaciones de las entidades mencionadas, como documentos acreditativos del tipo correspondiente. \_\_\_\_\_

En cada Momento de Fijación de Tipo, el Agente de Pagos comunicará a la Sociedad Gestora el Tipo de Interés de Referencia que servirá de base para el cálculo del Tipo de Interés Nominal aplicable a cada una de las Series. \_\_\_\_\_

d) **Momento de Fijación de Tipo.** \_\_\_\_\_

El Tipo de Interés Nominal aplicable a los Bonos para cada Período de Devengo de Interés será determinado por la Sociedad Gestora, en representación y por cuenta del Fondo, el segundo Día Hábil según calendario TARGET (*Transeuropean Automated Real-time Gross Settlement Express Transfer System*) anterior a cada Fecha de Pago, a las 11:00 horas de la mañana (hora de Madrid) de dicho día (en adelante, el "**Momento de Fijación de Tipo**"), y será de aplicación para el siguiente Período de Devengo de Interés. Excepcionalmente, para el primer Período de Devengo



9G0839514


de Interés el Momento de Fijación de Tipo es el día de la Fecha de Constitución. \_\_\_\_\_

El Tipo de Interés Nominal de los Bonos para el primer Período de Devengo de Interés ha sido determinado en la forma prevista en el apartado c) anterior, en base al Tipo de Interés de Referencia establecido en dicho apartado, existente a las 11:00 horas de la mañana (hora de Madrid) de hoy, 1 de junio de 2009. Dicho Tipo de Interés de Referencia es del uno coma trescientos sesenta y cinco por ciento (1,365%). \_\_\_\_\_

Los Tipos de Interés Nominales determinados para todas las Series de Bonos para los sucesivos Períodos de Devengo de Interés se comunicarán a los titulares de los Bonos en el plazo y forma previstos en la Estipulación 17 de la presente Escritura de Constitución.

A efectos de la presente emisión, se considerarán Días Hábiles todos los que no sean: \_\_\_\_\_

- (i) sábado, \_\_\_\_\_
- (ii) domingo, \_\_\_\_\_
- (iii) festivos según el calendario TARGET (a los solos efectos de determinación del Tipo de Interés Nominal aplicable para cada Período de Devengo de Interés). Comprende, además de los días reconocidos en (i) y (ii) anteriores, el 1 de enero,



el Viernes Santo, el Lunes de Pascua, el 1 de mayo, el 25 de diciembre y el 26 de diciembre, y

- (iv) festivos en Madrid (a los efectos de determinación del Tipo de Interés Nominal aplicable para cada Período de Devengo de Interés y para el resto de condiciones de la emisión). \_\_\_\_\_

**9.6. Mención simple al número de orden que en la prelación de pagos del Fondo ocupan los pagos de intereses de los valores emitidos con cargo al mismo. \_\_\_\_\_**

El pago de intereses devengados por los Bonos de la Serie A ocupa (i) el tercer (3º) lugar en el Orden de Prolación de Pagos descrito en la Estipulación 19.1 de la presente Escritura de Constitución y (ii) el tercer (3º) lugar en el Orden de Prolación de Pagos de Liquidación establecido en la Estipulación 19.3. \_

El pago de intereses devengados por los Bonos de la Serie B ocupa (i) el cuarto (4º) lugar en el Orden de Prolación de Pagos descrito en la Estipulación 19 de la presente Escritura de Constitución, salvo que tuviera lugar la postergación prevista en la Estipulación 19.2 posterior, en cuyo caso ocupará el noveno (9º) lugar en el citado Orden de Prolación de Pagos y (ii) el quinto (5º) lugar en el Orden de Prolación de Pagos de Liquidación descrito en la Estipulación 19.3 posterior.



9G0839515

2008

El pago de intereses devengados por los Bonos de la Serie C ocupa el quinto (5º) lugar en el Orden de Prelación de Pagos descrito en la Estipulación 19.1 de la presente Escritura de Constitución, salvo que tuviera lugar la postergación prevista en la Estipulación 19.2 posterior, en cuyo caso ocupará el décimo (10º) lugar en el citado Orden de Prelación de Pagos y (ii) el séptimo (7º) lugar en el Orden de Prelación de Pagos de Liquidación descrito en la Estipulación 19.3 posterior. \_\_\_\_\_

El pago de intereses devengados por los Bonos de la Serie D ocupa el sexto (6º) lugar en el Orden de Prelación de Pagos descrito en la Estipulación 19.1 de la presente Escritura de Constitución, salvo que tuviera lugar la postergación prevista en la Estipulación 19.2 posterior, en cuyo caso ocupará el undécimo (11º) lugar en el citado Orden de Prelación de Pagos y (ii) el noveno (9º) lugar en el Orden de Prelación de Pagos de Liquidación descrito en la Estipulación 19.3 posterior. \_\_\_\_\_

El pago de intereses devengados por los Bonos de la Serie E ocupa el séptimo (7º) lugar en el Orden de Prelación de Pagos descrito en la Estipulación 19.1 de la presente Escritura de Constitución, salvo que tuviera lugar la postergación prevista en la Estipulación 19.2 posterior, en cuyo caso ocupará el duodécimo (12º) lugar en el citado Orden de Prelación de Pagos y (ii) el undécimo (11º) lugar en el Orden de Prelación de Pagos de Liquidación descrito en la Estipulación 19.3 posterior. \_\_\_\_\_

El pago de la Parte Ordinaria de los intereses devengados por los Bonos de la Serie F ocupa (i) el decimocuarto (14º) lugar en el Orden de Prelación de Pagos descrito en la Estipulación 19.1 de la presente Escritura de Constitución y (ii) el decimotercer (13º) lugar en el Orden de Prelación de Pagos de Liquidación descrito en la citada Estipulación 19.3. \_\_\_\_\_

El pago de la Parte Extraordinaria de los intereses devengados por los Bonos de la Serie F ocupa (i) el vigésimo (20º) lugar en el Orden de Prelación de Pagos descrito en la Estipulación 19.1 de la presente Escritura de Constitución y (ii) el decimonoveno (19º) lugar en el Orden de Prelación de Pagos de Liquidación descrito en la citada Estipulación 19.3. \_\_\_\_\_

Se entiende por "**Parte Extraordinaria**", en cada Fecha de Pago en que el Fondo cuente con liquidez suficiente para ello, el interés extraordinario devengado por los Bonos de la Serie F, siendo una cantidad variable igual al exceso de liquidez de los Fondos Disponibles tras satisfacer los conceptos que ocupan un lugar precedente en el Orden de Prelación de Pagos previsto en la Estipulación 19.1 y por un importe igual al exceso de liquidez de los Fondos Disponibles para Liquidación tras satisfacer los conceptos que ocupan un lugar precedente en el Orden de Prelación de Pagos de Liquidación previsto en la Estipulación 19.3. \_\_\_\_\_

**9.7. Fechas, lugar, entidades y procedimientos para el pago de los intereses.** \_\_\_\_\_



9G0839516

2008




El tipo de interés devengado por los Bonos de todas las Series será pagadero, trimestralmente, los días 17 de enero, 17 de abril, 17 de julio y 17 de octubre de cada año (cada una, una “**Fecha de Pago**”), hasta su total amortización mediante el procedimiento reseñado más adelante en la presente Estipulación 9, siempre que el Fondo cuente con Fondos Disponibles suficientes en la Cuenta de Tesorería, de acuerdo con el Orden de Prelación de Pagos previsto para cada Serie en la Estipulación 19.1 de la presente Escritura de Constitución. \_\_\_\_\_

En caso de que alguna de las fechas establecidas en el párrafo anterior no fuera un Día Hábil, el pago de los intereses se realizará el Día Hábil inmediatamente posterior, devengándose los intereses correspondientes al Período de Devengo de Interés en curso, hasta el mencionado primer Día Hábil, no inclusive. \_\_\_\_\_

El primer pago de intereses para los Bonos de todas las Series tendrá lugar el 19 de octubre de 2009 (por no ser Día Hábil el día 17 de octubre de 2009), devengándose los mismos al Tipo de Interés Nominal correspondiente desde la Fecha de Desembolso (inclusive) hasta el 19 de octubre de 2009 (no inclusive). \_\_\_\_\_

El cálculo de los intereses (excluida la Parte Extraordinaria de la Serie F) a pagar por cada Serie de Bonos en cada Fecha de



Pago para cada Período de Devengo de Interés se llevará a cabo con arreglo a la siguiente fórmula: \_\_\_\_\_

$$I = P * R / 100 * d / 360 \quad \underline{\hspace{10em}}$$

Donde: \_\_\_\_\_

I= Intereses a pagar en una Fecha de Pago determinada. \_\_\_\_\_

P= Saldo de Principal Pendiente de Pago de los Bonos en la Fecha de Determinación correspondiente a dicha Fecha de Pago. \_\_\_\_\_

R= Tipo de Interés Nominal expresado en porcentaje anual. \_\_\_\_\_

d= Número de días efectivos que correspondan a cada Período de Devengo de Interés. \_\_\_\_\_

Tanto los intereses que resulten a favor de los tenedores de los Bonos, calculados según lo previsto anteriormente, como el importe de los intereses devengados y no satisfechos, se comunicarán a los tenedores de los Bonos en la forma descrita en la Estipulación 17 de la presente Escritura de Constitución y con una antelación de, al menos, un (1) día natural a cada Fecha de Pago correspondiente. \_\_\_\_\_

Los intereses de la Parte Extraordinaria de la Serie F serán el resultado de distribuir a prorrata entre los tres mil setecientos





9G0839517

(3.700) Bonos de la Serie F el importe descrito por dicho concepto en el apartado 9.6 de la presente Estipulación 9. \_\_\_\_

**9.8. Plazo válido en el que se pueden reclamar los intereses. \_\_\_\_**

El abono de los intereses de los Bonos devengados tendrá lugar en cada Fecha de Pago, siempre que el Fondo cuente con Fondos Disponibles suficientes para ello en la Cuenta de Tesorería, de acuerdo con el Orden de Prelación de Pagos previsto en la Estipulación 19.1 de la presente Escritura de Constitución o, en su caso, en la Fecha de Vencimiento Legal o cuando tuviera lugar la liquidación anticipada del Fondo conforme a lo previsto en la Estipulación 5 anterior, de acuerdo con el Orden de Prelación de Pagos de Liquidación previsto en la Estipulación 19.3 de la presente Escritura de Constitución. \_

En caso de que en una Fecha de Pago el Fondo no pudiera hacer frente al pago total o parcial de los intereses devengados por los Bonos de cualquiera de las Series de conformidad con el Orden de Prelación de Pagos establecido en la Estipulación 19.1, las cantidades que los titulares de los Bonos hubiesen dejado de percibir se acumularán en la siguiente Fecha de Pago a los intereses de la propia Serie que, en su caso, corresponda abonar en esa misma Fecha de Pago y se abonarán en la siguiente Fecha de Pago en que, de acuerdo con el referido Orden de Prelación de Pagos, el Fondo cuente con liquidez suficiente para ello y por orden de vencimiento en

2005  
50

caso de que no fuera posible abonarlos en su totalidad por insuficiencia de Fondos Disponibles. \_\_\_\_\_

Las cantidades no satisfechas de intereses vencidos no devengarán intereses adicionales o de demora y no se acumularán al Saldo de Principal Pendiente de Pago de los Bonos. \_\_\_\_\_

El Fondo, a través de su Sociedad Gestora, no podrá aplazar el pago de intereses de los Bonos más allá de la Fecha de Vencimiento Legal, con aplicación en dicha Fecha de Pago de lo dispuesto en los apartados 5.2.(iv) y 5.3 de la Estipulación 5 de la presente Escritura de Constitución. \_\_\_\_\_

En cada Fecha de Pago en que el Fondo cuente con liquidez suficiente para ello, la Sociedad Gestora satisfará a los titulares de Bonos de la Serie F la Parte Extraordinaria de los Bonos de la Serie F por un importe igual al exceso de liquidez de los Fondos Disponibles para Liquidación tras satisfacer los conceptos que ocupan un lugar precedente en el Orden de Prelación de Pagos previsto en la Estipulación 19.3 de la presente Escritura de Constitución. \_\_\_\_\_


**9.9. Amortización de los Bonos.** \_\_\_\_\_

**9.9.1. Precio de reembolso.** \_\_\_\_\_

El precio de reembolso para los Bonos de todas las Series será de CIEN MIL EUROS (100.000 €) por Bono, equivalente al cien por cien (100%) de su valor nominal,



9G0839518



libre de gastos e impuestos para el titular del Bono, pagadero en cada Fecha de Pago, conforme a lo previsto en la presente Estipulación. \_\_\_\_\_

Todos y cada uno de los Bonos de una misma Serie serán amortizados en igual cuantía mediante la reducción del valor nominal de cada uno de ellos. \_\_\_\_\_

**9.9.2. Fecha de Vencimiento Legal y Fechas de Amortización.** \_\_\_\_\_

La fecha de vencimiento legal (en adelante, "**Fecha de Vencimiento Legal**") y amortización definitiva de los Bonos será el 17 de enero de 2052 o, si éste no fuera Día Hábil, el primer Día Hábil siguiente, fecha que se corresponde con la Fecha de Pago inmediatamente siguiente a los treinta y seis (36) meses del último vencimiento de los Activos. \_\_\_\_\_

El Fondo, a través de la Sociedad Gestora no podrá aplazar la amortización de los Bonos más allá de la Fecha de Vencimiento Legal o, si ésta no fuera Día Hábil, del siguiente Día Hábil. \_\_\_\_\_

Los Bonos serán amortizados por reducción de su valor nominal los días 17 de enero, 17 de abril, 17 de julio y 17 de octubre de cada año (o, si alguna de estas fechas no fuere un Día Hábil) el siguiente Día Hábil) hasta su

2008  
054

total amortización, conforme a las reglas ordinarias de amortización establecidas a continuación. \_\_\_\_\_

El primer pago de amortización de los Bonos de la Serie A corresponderá al 19 de octubre de 2009. \_\_\_\_\_

### 9.9.3. Reglas ordinarias y extraordinarias de amortización.

#### a) Cantidad Devengada para Amortización. \_\_\_\_\_

La cantidad devengada para amortización de los Bonos de las Series A, B, C, D y E (en adelante, la "**Cantidad Devengada para Amortización**") será, para cada Fecha de Pago, la diferencia (si fuese positiva) existente entre (i) la suma del Saldo de Principal Pendiente de Pago de los Bonos de las Series A, B, C, D y E en la Fecha de Determinación previa a cada Fecha de Pago y (ii) el Saldo Vivo de los Activos No Fallidos en esta misma Fecha, siendo los activos fallidos (en adelante, los "**Activos Fallidos**") aquellos Activos que SANTANDER considera que no va a recuperar o los que, a una fecha, se encuentren en morosidad por un período igual o mayor de doce (12) meses de retraso en el pago de los débitos vencidos. \_\_\_\_\_

#### b) Cantidad Devengada para Amortización de la Serie F. \_\_\_\_\_



9G0839519



La cantidad devengada para amortización de los Bonos de la Serie F (en adelante, la "**Cantidad Devengada para Amortización de la Serie F**") será, para cada Fecha de Pago, la diferencia positiva existente entre (i) el Saldo de Principal Pendiente de Pago de los Bonos de la Serie F en la Fecha de Determinación precedente a la Fecha de Pago correspondiente y (ii) el importe del Fondo de Reserva requerido a la Fecha de Pago correspondiente. \_\_\_\_\_

c) **Fondos Disponibles para Amortización.** \_\_\_\_\_

Son fondos disponibles para amortización (en adelante, los "**Fondos Disponibles para Amortización**") la cantidad que se destinará a la amortización de los Bonos de las Series A, B, C, D y E en cada Fecha de Pago y que será la menor de las siguientes cantidades, (i) la Cantidad Devengada para Amortización de los Bonos de las Series A, B, C, D y E y, (ii) en función de los Fondos Disponibles existentes en cada Fecha de Pago, el remanente de Fondos Disponibles (según este término se define en la Estipulación 19 de la presente Escritura de Constitución), una vez deducidos los importes aplicados a los conceptos de los puntos 1 a 7 del

2008  
ccq



Orden de Prelación de Pagos previsto en la Estipulación 19.1. \_\_\_\_\_

**d) Déficit de Amortización.** \_\_\_\_\_

Déficit de amortización (en adelante, el "**Déficit de Amortización**"), significa, en cada Fecha de Pago, la diferencia positiva, si existiera, entre la Cantidad Devengada para Amortización y el remanente de Fondos Disponibles una vez deducidos los importes aplicados a los conceptos de los puntos 1 a 7 del Orden de Prelación de Pagos previsto en la Estipulación 19.2 posterior. \_\_\_\_\_

**e) Número de orden que el pago de amortizaciones ocupa en el Orden de Prelación de Pagos.** \_\_\_\_\_

La dotación de la retención de la Cantidad Devengada para Amortización de los Bonos de las Series A, B, C, D y E ocupa el octavo (8º) lugar en el Orden de Prelación de Pagos previsto en la Estipulación 19.1 de la presente Escritura de Constitución. \_\_\_\_\_

La dotación de la retención de la Cantidad Devengada para Amortización de los Bonos de la Serie F ocupa el decimoquinto (15º) lugar en el Orden de Prelación de Pagos previsto en la Estipulación 19.1 de la presente Escritura de



9G0839520

2008



Constitución. Dado que la amortización de los Bonos de la Serie F se producirá con cargo a la liberación parcial del Fondo de Reserva (descrito en la Estipulación 18.1 posterior), la amortización de los Bonos de la Serie F podría comenzar con anterioridad a la amortización de los Bonos de la Serie B, de los Bonos de la Serie C, de los Bonos de la Serie D y de los Bonos de la Serie E. \_\_\_\_\_

- f) **Número de orden que el pago de amortizaciones ocupa en el Orden de Prelación de Pagos de Liquidación.** \_\_\_\_\_

La amortización del principal de los Bonos de la Serie A ocupa el cuarto (4º) lugar en el Orden de Prelación de Pagos de Liquidación descrito en la Estipulación 19.3 de la presente Escritura de Constitución. \_\_\_\_\_

La amortización del principal de los Bonos de la Serie B ocupa el sexto (6º) lugar en el Orden de Prelación de Pagos de Liquidación descrito en la Estipulación 19.3 de la presente Escritura de Constitución. \_\_\_\_\_

La amortización del principal de los Bonos de la Serie C ocupa el octavo (8º) lugar en el Orden de Prelación de Pagos de Liquidación descrito en la

Estipulación 19.3 de la presente Escritura de Constitución. \_\_\_\_\_

La amortización del principal de los Bonos de la Serie D ocupa el décimo (10º) lugar en el Orden de Prelación de Pagos de Liquidación descrito en la Estipulación 19.3 de la presente Escritura de Constitución. \_\_\_\_\_

La amortización del principal de los Bonos de la Serie E ocupa el duodécimo (12º) lugar en el Orden de Prelación de Pagos de Liquidación descrito en la Estipulación 19.3 de la presente Escritura de Constitución. \_\_\_\_\_

La amortización del principal de los Bonos de la Serie F ocupa el decimocuarto (14º) lugar en el Orden de Prelación de Pagos de Liquidación descrito en la Estipulación 19.3 de la presente Escritura de Constitución. \_\_\_\_\_

**g) Reglas ordinarias de amortización.** \_\_\_\_\_

**(i) Series A, B, C, D y E:** \_\_\_\_\_


La amortización de los Bonos de las Series A, B, C, D y E se realizará de forma secuencial en los siguientes términos: \_\_\_\_\_

a) Los Fondos Disponibles para Amortización en cada Fecha de Pago se destinarán a la





9G0839521



amortización de principal de los Bonos de la Serie A, hasta su total amortización. \_\_\_\_\_

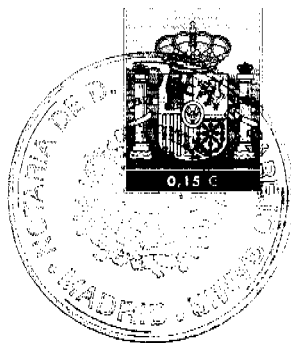
- b) Una vez que se hayan amortizado los Bonos de la Serie A, todos los Fondos Disponibles para Amortización, en cada Fecha de Pago se destinarán a la amortización de principal de los Bonos de la Serie B, hasta su total amortización.
- c) Una vez que se hayan amortizado los Bonos de la Serie B, todos los Fondos Disponibles para Amortización, en cada Fecha de Pago se destinarán a la amortización de principal de los Bonos de la Serie C, hasta su total amortización.
- d) Una vez que se hayan amortizado los Bonos de la Serie C, todos los Fondos Disponibles para Amortización, en cada Fecha de Pago se destinarán a la amortización de principal de los Bonos de la Serie D, hasta su total amortización.
- e) Una vez que se hayan amortizado los Bonos de la Serie D, todos los Fondos Disponibles para Amortización, en cada Fecha de Pago se destinarán a la amortización de principal de los Bonos de la Serie E, hasta su total amortización.

(ii) Serie F: \_\_\_\_\_

La amortización parcial de los Bonos de la Serie F se efectuará en cada una de las Fechas de Pago, desde la Fecha de Pago en la que comience su amortización hasta completar su total amortización, en una cuantía igual a la Cantidad Devengada para Amortización de la Serie F que sea retenida conforme al Orden de Prelación de Pagos, equivalente a la diferencia positiva existente entre el Saldo de Principal Pendiente de Pago de la Serie F a la Fecha de Determinación correspondiente a una Fecha de Pago, y el Nivel Requerido del Fondo de Reserva a la Fecha de Pago correspondiente. \_\_\_\_\_

**9.9.4. Reglas de amortización anticipada- \_\_\_\_\_**

Con independencia de la obligación del Fondo, a través de su Sociedad Gestora, de proceder a la amortización definitiva de los Bonos en la Fecha de Vencimiento Legal o de las amortizaciones de cada Serie con anterioridad a la Fecha de Vencimiento Legal, la Sociedad Gestora, previa comunicación a la CNMV, estará facultada para proceder, en su caso, a la liquidación anticipada del Fondo y con ello a la amortización anticipada de la totalidad de Emisión de Bonos, de conformidad con los supuestos de liquidación anticipada y con los requisitos que se detallan en apartado 5.3 de la Estipulación 5 de la presente



9G0839522

Escritura de Constitución y con sujeción al Orden de Prelación de Pagos de Liquidación descrito en la Estipulación 19.3 de la presente Escritura de Constitución. \_\_\_\_\_

**9.9.5. Saldo de Principal Pendiente de Pago de los Bonos.**

Se entenderá por saldo de principal pendiente de pago de los Bonos (en adelante, "**Saldo de Principal Pendiente de Pago de los Bonos**"), el total de los saldos vivos de los Bonos de todas las Series (esto es, el importe de principal de los Bonos pendiente de amortizar). \_\_\_\_\_

Se entenderá por saldo de principal pendiente de la Serie (en adelante, "**Saldo de Principal Pendiente de la Serie**"), el total de los saldos vivos de los Bonos que integran la Serie (esto es, el importe de principal de los Bonos que integran dicha Serie pendiente de amortizar).

**9.9.6. Saldo Vivo de los Activos.** \_\_\_\_\_

Se entenderá por saldo vivo de los Activos (en adelante, el "**Saldo Vivo de los Activos**") las cantidades de principal pendientes de vencimiento de los Activos, así como las cantidades vencidas y no ingresadas en el Fondo de los Activos. \_\_\_\_\_


**9.9.7. Fechas de Determinación y Períodos de Determinación.** \_\_\_\_\_

Las fechas de determinación (en adelante, las "**Fechas de Determinación**") serán aquéllas en que la Sociedad Gestora realizará, en nombre del Fondo, los cálculos necesarios para la distribución o retención de los Fondos Disponibles en dichas fechas de conformidad con el Orden de Prelación de Pagos previsto en la Estipulación 19 de esta Escritura de Constitución. \_\_\_\_\_

Dichas Fechas de Determinación serán las que correspondan al quinto (5º) Día Hábil anterior a cada Fecha de Pago y demarcarán los períodos comprendidos sucesivamente entre las citadas Fechas de Determinación (en adelante, conjuntamente, los "**Períodos de Determinación**" y, cada uno, un "**Período de Determinación**"). En cada Período de Determinación se excluirá la Fecha de Determinación inicial del período correspondiente y se incluirá la Fecha de Determinación final del período correspondiente. \_\_\_\_\_

El primer Período de Determinación tendrá una duración equivalente a la comprendida entre la Fecha de Constitución y la Fecha de Determinación correspondiente a la primera Fecha de Pago. \_\_\_\_\_

**9.10. Publicidad de la amortización y pago de intereses; servicio financiero de la emisión.** \_\_\_\_\_



9G0839523

2008

El servicio financiero de la emisión se atenderá a través de SANTANDER en calidad de Agente de Pagos. Tanto el pago de intereses como la amortización de principal se comunicará a los titulares de los Bonos en los supuestos y con los días de antelación previstos para cada caso en la Estipulación 17 siguiente. \_\_\_\_\_

**10. SUSCRIPCIÓN Y ASEGURAMIENTO DE LOS BONOS.** \_\_\_\_\_

**10.1. Solicitudes de suscripción.** \_\_\_\_\_

El cien por cien (100%) de la emisión de los Bonos será suscrita por SANTANDER. \_\_\_\_\_

La fecha de suscripción de los Bonos por SANTANDER (en adelante, la "Fecha de Suscripción") será el día 3 de junio de 2009, a partir de las doce (12:00) horas del mediodía. \_\_\_\_\_

**10.2. Entidad Directora de la emisión.** \_\_\_\_\_

SANTANDER actúa como Entidad Directora de la emisión, habiendo prestado en el Documento de Registro y en la Nota de Valores las declaraciones exigidas por el Reglamento (CE) nº 809/2004. \_\_\_\_\_

**10.3. Suscripción de la emisión.** \_\_\_\_\_

El compromiso de SANTANDER, como entidad suscriptora del cien por cien (100%) de los Bonos, tal y como se hará constar en el Contrato de Dirección, Suscripción y Agencia de Pagos, es el que se detalla a continuación: \_\_\_\_\_

Suscriptor	Bonos Serie A	Bonos Serie B	Bonos Serie C	Bonos Serie D	Bonos Serie E	Bonos Serie F
SANTANDER	1.387.500.000	185.000.000	148.000.000	92.500.000	37.000.000	370.000.000
<b>Totales (€)</b>	<b>1.387.500.000</b>	<b>185.000.000</b>	<b>148.000.000</b>	<b>92.500.000</b>	<b>37.000.000</b>	<b>370.000.000</b>

**10.4. Pago de los Bonos (Fecha de Desembolso).** \_\_\_\_\_

SANTANDER, en su condición de Agente de Pagos, procederá a abonar al Fondo antes de las 14:00 horas (hora de Madrid) de la Fecha de Desembolso, valor ese mismo día, el importe de la emisión de Bonos, mediante ingreso en la Cuenta de Tesorería. \_\_\_\_\_

**10.5. Legislación nacional bajo la cual se crean los valores e indicación de los Tribunales competentes en caso de litigio.** \_\_\_\_\_

La constitución del Fondo y la emisión de los Bonos (en cuanto a sus términos y condiciones) se encuentra sujeta a la Ley española y, en particular, al régimen legal previsto en (i) el Real Decreto 926/1998 y disposiciones que lo desarrollan, (ii) el Real Decreto 1310/2005, (iii) la Ley 19/1992, en cuanto a lo no contemplado en el Real Decreto 926/1998 y en tanto resulte de aplicación, (iii) la Ley del Mercado de Valores, (iv) la Orden EHA/3537/2005, y (v) las demás disposiciones legales y reglamentarias en vigor que resulten de aplicación en cada momento. \_\_\_\_\_



9G0839524

2008  
0

Las cuestiones, discrepancias, litigios y reclamaciones que puedan plantearse entre el Fondo, en su calidad de emisor de los Bonos, y los tenedores de los mismos, serán conocidas y resueltas por los Juzgados y Tribunales españoles. \_\_\_\_\_

**11. CALIFICACIÓN DEL RIESGO CREDITICIO DE LOS BONOS (RATING).** \_\_\_\_\_


**11.1. Entidad Calificadora.** \_\_\_\_\_

La Sociedad Gestora ha encargado la valoración del riesgo crediticio de los Bonos a Standard & Poor's, sociedad reconocida por la CNMV a los efectos de lo dispuesto en el artículo 2.3.b) del Real Decreto 926/1998 y que opera de acuerdo con la metodología, criterios y control de calidad de Standard & Poor's Limited. \_\_\_\_\_

**11.2 Calificación otorgada a la emisión de los Bonos.** \_\_\_\_\_

Con carácter previo al registro del Folleto, Standard & Poor's ha asignado una calificación provisional de AAA para los Bonos de la Serie A, AA- para los Bonos de la Serie B, BBB para los Bonos de la Serie C, B+ para los Bonos de la Serie D, B- para los Bonos de la Serie E y CCC- para los Bonos de la Serie F. \_\_\_\_\_

Si Standard & Poor's no confirmara en la Fecha de Suscripción las calificaciones a los Bonos de cada una de las Series, esta circunstancia se comunicaría inmediatamente a la CNMV y se



haría pública en la forma prevista en la Estipulación 17 siguiente. \_\_\_\_\_

La no confirmación como definitivos de los ratings a los Bonos de cualquiera de las Series en la Fecha de Suscripción constituiría un supuesto de resolución de la constitución del Fondo y de la emisión de los Bonos. \_\_\_\_\_

En el **Anexo VIII** a esta Escritura de Constitución, se recoge una copia de la carta de comunicación de los ratings provisionales por parte de Standard & Poor's. \_\_\_\_\_

**12. ADMISIÓN A COTIZACIÓN DE LOS BONOS.** \_\_\_\_\_

En cumplimiento de lo previsto en el artículo 3 del Real Decreto 926/1998, la Sociedad Gestora, en nombre y representación del Fondo, solicitará la admisión a cotización oficial de la presente emisión de Bonos, una vez constituido el Fondo y antes de que se haya efectuado el desembolso, en el Mercado AIAF de Renta Fija, para que cotice en un plazo no superior a un (1) mes desde la Fecha de Desembolso. \_\_\_\_\_

Asimismo, la Sociedad Gestora solicitará, en representación y por cuenta del Fondo, la inclusión de la emisión en Iberclear, de forma que se efectúe la compensación y liquidación de los Bonos de acuerdo con las normas de funcionamiento que respecto de los valores admitidos a cotización en AIAF y representados mediante anotaciones en cuenta, tenga





9G0839525

2008

establecidas o puedan ser aprobadas en un futuro por Iberclear. \_\_\_\_\_

En caso de que no se cumpla este plazo, la Sociedad Gestora dará a conocer las causas del incumplimiento a la CNMV y al público mediante la inclusión de un anuncio en un periódico de difusión nacional o en el Boletín Diario de Operaciones de AIAF Mercado de Renta Fija o en cualquier otro medio de general aceptación por el mercado que garanticen una difusión adecuada de la información, en tiempo y contenido, tanto las causas de dicho incumplimiento como la nueva fecha prevista para la admisión a cotización de los valores emitidos, sin perjuicio de las responsabilidades incurridas por este hecho. \_\_\_\_

La Sociedad Gestora hace constar que conoce los requisitos y condiciones que se exigen para la admisión, permanencia y exclusión de los Bonos en AIAF según la legislación vigente, así como los requerimientos de sus Órganos Rectores y acepta cumplirlos. \_\_\_\_\_

**13. REPRESENTACIÓN MEDIANTE ANOTACIONES EN CUENTA DE LOS BONOS. \_\_\_\_\_**

**13.1. Representación y otorgamiento de escritura pública. \_\_\_\_\_**

Los Bonos emitidos con cargo al Fondo estarán representados por medio de anotaciones en cuenta y se constituirán como tales en virtud de su inscripción en el correspondiente registro contable. A este respecto se hace constar que la presente

Escritura de Constitución surtirá los efectos previstos en el artículo 6 de la Ley del Mercado de Valores. \_\_\_\_\_

**13.2. Designación de la entidad encargada del registro contable.**

La Sociedad Gestora, por cuenta y representación del Fondo, designa en este acto a Iberclear como entidad encargada del registro contable de la emisión de los Bonos, designación que se efectúa a los efectos del artículo 45 del Real Decreto 116/1992, de 14 de febrero, sobre representación de valores por medio de anotaciones en cuenta y compensación y liquidación de operaciones bursátiles (en adelante, el “**Real Decreto 116/1992**”). \_\_\_\_\_


Dicha designación será objeto de inscripción en los registros oficiales de la CNMV. \_\_\_\_\_

**13.3. Características de los valores que se representarán mediante anotaciones en cuenta.** \_\_\_\_\_

En cumplimiento de lo dispuesto en el artículo 6 del Real Decreto 116/1992, la denominación, número de unidades, valor nominal y demás características y condiciones de la emisión de Bonos que se representa por medio de anotaciones en cuenta es la que se hace constar en esta sección de la presente Escritura. \_\_\_\_\_

**13.4. Depósito de copias de la Escritura de Constitución.** \_\_\_\_\_

Con carácter previo a la Fecha de Suscripción de los Bonos, la Sociedad Gestora, en representación del Fondo, depositará



9G0839526

2008

sendas copias de la Escritura de Constitución en la CNMV y en Iberclear (o entidad participante en la que delegue sus funciones), a efectos de su incorporación a los registros previstos en los artículos 7 y 92 de la Ley del Mercado de Valores. La sociedad Gestora e Iberclear deberán tener en todo momento a disposición de los titulares de los Bonos y del público en general, copia de la presente Escritura de Constitución, en cumplimiento de lo dispuesto en el artículo 8 del Real Decreto 116/1992. \_\_\_\_\_


**14. RÉGIMEN DERIVADO DE LA REPRESENTACIÓN DE LOS BONOS POR MEDIO DE ANOTACIONES EN CUENTA. \_\_\_\_\_**

**14.1. Práctica de la primera inscripción. \_\_\_\_\_**

Los Bonos representados mediante anotaciones en cuenta se constituirán como tales en virtud de su inscripción en el registro contable que llevará Iberclear. Una vez practicada esta primera inscripción, los Bonos quedarán sometidos a las normas previstas en el Capítulo II de la Ley del Mercado de Valores y en el Real Decreto 116/1992. \_\_\_\_\_

**14.2. Legitimación registral y certificados de legitimación. \_\_\_\_\_**

La persona o entidad que aparezca legitimada en los asientos del registro contable llevado por Iberclear se presumirá titular legítimo de los Bonos respectivos y, en consecuencia, podrá exigir de la Sociedad Gestora, que actuará en representación y por cuenta del Fondo, que realice en su favor las prestaciones



a que den derecho los Bonos. Asimismo, la legitimación para la transmisión y el ejercicio de los derechos derivados de los valores representados mediante anotaciones en cuenta podrá acreditarse mediante la exhibición de certificados en los que constarán las menciones legalmente exigidas y que se expedirán a solicitud y coste del titular de los Bonos. \_\_\_\_\_

Dichos certificados no conferirán más derechos que los relativos a la legitimación. \_\_\_\_\_

**14.3. Transmisión de los Bonos.** \_\_\_\_\_

Los Bonos podrán ser libremente transmitidos por cualquier medio admitido en Derecho. La titularidad de cada Bono se transmitirá por transferencia contable. La inscripción de la transmisión a favor del adquirente producirá los mismos efectos que la tradición de los títulos. La transmisión será oponible a terceros desde el momento en que se haya practicado la inscripción en el registro contable. En este sentido, el tercero que adquiera a título oneroso los Bonos de persona que, según los asientos del registro contable, aparezca legitimada para transmitirlos, no estará sujeto a reivindicación, a no ser que en el momento de la adquisición haya obrado de mala fe o con culpa grave. \_\_\_\_\_

**14.4. Constitución de derechos y gravámenes sobre los Bonos.**

La constitución de derechos reales limitados u otra clase de gravámenes sobre los Bonos deberá inscribirse en la cuenta



960839527



correspondiente. La inscripción de la prenda equivaldrá al desplazamiento posesorio del título. \_\_\_\_\_

La constitución del gravamen será oponible a terceros desde el momento en que haya practicado la correspondiente inscripción. \_\_\_\_\_

## SECCIÓN V

### CONTRATOS COMPLEMENTARIOS.

#### 15. CONTRATOS FINANCIEROS COMPLEMENTARIOS. \_\_\_\_\_

Con el fin de consolidar su estructura financiera y procurar la mayor cobertura posible para los riesgos inherentes a la emisión, la Sociedad Gestora, en representación del Fondo, procederá en esta misma fecha, a formalizar los contratos y realizar las actuaciones que se establecen a continuación, cuya descripción refleja fielmente la información más relevante contenida en dichos contratos, no omitiéndose ningún dato o información que pueda resultar relevante para el inversor. \_\_\_\_\_

La Sociedad Gestora, al objeto de que se cumpla la operativa del Fondo en los términos previstos en la presente Escritura de Constitución y en la normativa vigente en cada momento, actuando por cuenta y en representación del Fondo, podrá prorrogar o modificar los contratos que haya suscrito en nombre del Fondo, sustituir a cada uno de los prestadores de los servicios al Fondo en virtud de los mismos e, incluso, caso de ser necesario, celebrar contratos adicionales; todo ello,

2008  
06

sujeto a la legislación vigente en cada momento, a la autorización previa, caso de ser necesaria, de la CNMV, u organismo administrativo competente y a la previa notificación a la Agencia de Calificación, siempre que con tales actuaciones no se perjudiquen los intereses de los tenedores de los Bonos ni se rebaje la calificación crediticia de los mismos. \_\_\_\_\_

**15.1. Contrato de Préstamo Subordinado.** \_\_\_\_\_

La Sociedad Gestora, en representación y por cuenta del Fondo, celebrará con SANTANDER un contrato de préstamo subordinado, de carácter mercantil (en adelante, el "**Préstamo Subordinado** ") por importe total de QUINIENTOS TREINTA MIL EUROS (530.000 €) que será destinado a financiar los gastos de constitución del Fondo (incluyendo la financiación parcial de la adquisición de los Activos) y emisión de los Bonos. \_\_\_\_\_

El importe del Préstamo Subordinado se desembolsará en la Cuenta de Tesorería en la Fecha de Desembolso. \_\_\_\_\_

El Préstamo Subordinado devengará un interés nominal anual, determinado trimestralmente para cada Período de Devengo de Intereses, que será el que resulte de sumar: (i) el Tipo de Interés de Referencia determinado para los Bonos y (ii) un margen del cero coma sesenta y cinco por ciento (0,65%). Estos intereses se abonarán únicamente si el Fondo



9G0839528




dispusiese de Fondos Disponibles suficientes de acuerdo con el Orden de Prelación de Pagos o, llegado el caso, el Orden de Prelación de Pagos de Liquidación, previstos en la Estipulación 19 de la presente Escritura de Constitución. Los intereses devengados, que deberán abonarse en una Fecha de Pago determinada, se calcularán tomando como base: (i) los días efectivos existentes en cada Período de Devengo de Interés y (ii) un año compuesto por trescientos sesenta (360) días. \_\_\_\_

Los intereses devengados y no pagados en una Fecha de Pago, se acumularán devengando un interés al mismo tipo que el interés nominal del Préstamo Subordinado y se abonarán, siempre que el Fondo disponga de Fondos Disponibles suficientes de acuerdo con el Orden de Prelación de Pagos previsto en la Estipulación 19.1 de la presente Escritura de Constitución, en la Fecha de Pago inmediatamente posterior o, en su caso, en la fecha en que tenga lugar la aplicación del Orden de Prelación de Pagos de Liquidación previsto en la Estipulación 19.3 de la presente Escritura de Constitución. \_\_\_\_

El Préstamo Subordinado se irá amortizando de forma lineal trimestralmente, durante los tres (3) primeros años desde la constitución del Fondo y la emisión de los Bonos, salvo el exceso de fondos destinado a cubrir los gastos de constitución del Fondo y de emisión de los Bonos que se amortizará anticipadamente en la primera Fecha de Pago y todo ello siempre y cuando el Fondo cuente con Fondos Disponibles

2008  
064



suficientes de acuerdo con el Orden de Prelación de Pagos previsto en la Estipulación 19.1 de la presente Escritura de Constitución \_\_\_\_\_

El Préstamo Subordinado, por su carácter subordinado, estará postergado en rango a algunos de los demás acreedores del Fondo en los términos previstos en la Estipulación 19.1 de la presente Escritura de Constitución o, llegado el caso, en el Orden de Prelación de Pagos de Liquidación previsto en la Estipulación 19.3, incluidos, pero no sólo, los tenedores de los Bonos. \_\_\_\_\_

Si en la Fecha de Suscripción, Standard & Poor's no confirmara como finales cualesquiera de las calificaciones provisionales asignadas, esta circunstancia daría lugar a la resolución del contrato de Préstamo Subordinado salvo en lo que se refiere a los gastos iniciales de constitución del Fondo y emisión de los Bonos. \_\_\_\_\_

**15.2. Contrato de Permuta Financiera de Intereses o Swap. \_\_\_\_\_**

La Sociedad Gestora celebrará, en representación y por cuenta del Fondo, con SANTANDER un Contrato de Permuta Financiera de Intereses en modelo ISDA 1992 (*International Swap Dealers Association, Inc.*)(en adelante, indistintamente, el "Contrato de Swap", el "Swap" o la "Permuta Financiera") cuyos términos más relevantes se describen a continuación. \_\_\_\_





9G0839529



La celebración del Contrato de Swap responde a la necesidad de mitigar el riesgo de tipo de interés que tiene lugar en el Fondo por el hecho de encontrarse los Activos sometidos a tipos de interés fijos y a tipos de intereses variables con diferentes índices de referencia y diferentes períodos de revisión y de liquidación a los intereses variables establecidos para cada una de las Series de los Bonos que se emiten con cargo al Fondo. \_\_\_\_\_

Mediante Contrato de Swap, el Fondo realizará pagos a SANTANDER calculados sobre el tipo de interés de los Activos y, como contrapartida, SANTANDER realizará pagos al Fondo calculados sobre el Tipo de Interés Nominal medio ponderado de las Series de los Bonos, todo ello según lo descrito a continuación. \_\_\_\_\_

**Parte A:** El Fondo, representado por la Sociedad Gestora. \_\_\_\_

**Parte B:** SANTANDER o la contraparte en caso de sustitución.

**Fechas de Liquidación.** \_\_\_\_\_

Las Fechas de Liquidación coincidirán con las Fechas de Pago de los Bonos, esto es, los días 17 de enero, 17 de abril, 17 de julio y 17 de octubre de cada año, o, en caso de no ser alguna de estas fechas un Día Hábil, el Día Hábil inmediatamente posterior. La primera Fecha de Liquidación será el 19 de octubre de 2009 (por no ser el día 17 de octubre Día Hábil). \_\_\_\_

**Períodos de Cálculo para la Parte A.** \_\_\_\_\_

2006  
0690



Serán los días efectivamente transcurridos entre dos Fechas de Determinación consecutivas, excluyendo la primera e incluyendo la última. Excepcionalmente, el primer Período de Cálculo para la Parte A tendrá una duración equivalente a los días efectivamente transcurridos entre la Fecha de Desembolso (incluida) y la Fecha de Determinación inmediatamente anterior a la primera Fecha de Pago (incluida).

**Nocional de Permuta para la Parte A.** \_\_\_\_\_

Será, en cada Fecha de Liquidación, el Saldo Nocional de los Activos definido como la media diaria durante el Período de Cálculo para la Parte A inmediatamente anterior del Saldo Vivo de los Activos que no se encuentren con retrasos en el pago de los importes vencidos por más de noventa (90) días. \_\_\_\_\_

**Cantidades a pagar por la Parte A.** \_\_\_\_\_

Será, en cada Fecha de Liquidación, el resultado de aplicar el Tipo de Interés de la Parte A al Nocional de la Permuta para la Parte A, ajustado al número de días del Período de Cálculo para la Parte A inmediatamente anterior (es decir, igual o equivalente a: número de días/360). \_\_\_\_\_

**Tipo de Interés de la Parte A.** \_\_\_\_\_

Será, en cada Fecha de Liquidación, el tipo de interés anual que resulte de dividir (i) la suma de los intereses percibidos de los Activos e ingresados al Fondo durante el Período de Cálculo correspondiente para la Parte A inmediatamente



9G0839530

anterior, entre (ii) el Nocional de Permuta para la Parte A, multiplicado todo ello por el resultado de dividir 360 entre el número de días del Período de Cálculo correspondiente para la Parte A. \_\_\_\_\_

**Períodos de Cálculo para la Parte B.** \_\_\_\_\_

Serán los días efectivamente transcurridos entre dos Fechas de Pago consecutivas, incluyendo la primera y excluyendo la última. Excepcionalmente, el primer Período de Cálculo para la Parte B tendrá una duración equivalente a los días efectivamente transcurridos entre la Fecha de Desembolso (incluida) y el 19 de octubre de 2009 (excluido). \_\_\_\_\_

**Cantidades a pagar por la Parte B.** \_\_\_\_\_

Será, en cada Fecha de Liquidación, el resultado de sumar (i) el importe resultante de aplicar el Tipo de Interés de la Parte B al Nocional de la Permuta para la Parte B, ajustado al número de días del Período de Cálculo para la Parte B (es decir, igual o equivalente a: número de días/360) y (ii) el importe a que ascienda en la Fecha de Liquidación correspondiente la comisión devengada a favor del administrador de los Préstamos, tan sólo en el caso de sustitución de SANTANDER como Administrador de los Préstamos. \_\_\_\_\_

**Tipo de Interés de la Parte B.** \_\_\_\_\_

Será, en cada Fecha de Liquidación, el tipo de interés anual que resulte de sumar (i) el Tipo de Interés de Referencia de los

2006

Bonos determinado para el Período de Devengo de Interés que concluye en la Fecha de Liquidación, más (ii) el margen medio ponderado de los Bonos de las Series A, B, C, D y E (entendido como el resultado de sumar el Saldo de Principal Pendiente de Pago de cada Serie multiplicado por el margen de esa Serie y dividido todo ello por el Saldo de Principal Pendiente de Pago de los Bonos de las Series A, B, C, D y E en la Fecha de Determinación inmediatamente anterior a la Fecha de Pago en curso más (ii) un cero coma noventa por ciento (0,90%). \_\_\_\_\_

**Nocional de Permuta para la Parte B.** \_\_\_\_\_

Será, en cada Fecha de Liquidación, el importe mayor de: (i) el Nocional de Permuta para la Parte A, y (ii) el Nocional Ajustado al Rendimiento de los Activos. \_\_\_\_\_

El Nocional Ajustado al Rendimiento de los Activos para cada Fecha de Liquidación será el importe menor de: \_\_\_\_\_

- (i) La suma de los intereses ordinarios percibidos de los Activos e ingresados al Fondo durante el Período de Cálculo para la Parte A inmediatamente anterior, dividido por el Tipo de Interés de la Parte B, multiplicado por el resultado de dividir 360 entre el número de días del Periodo de Cálculo para la Parte B. \_\_\_\_\_



9G0839531

2008  
0690


- (ii) El Saldo Vivo de los Activos en la Fecha de Liquidación inmediatamente anterior, o, en su caso, el Saldo Vivo de los Activos en la Fecha de Constitución del Fondo. \_\_\_\_\_

Los posibles nocionales de la Parte B mencionados en el párrafo anterior son: \_\_\_\_\_

- a) Nocional de Permuta para la Parte A. Este nocional es igual al Saldo Nocional de los Activos definido como la media diaria, durante el Periodo de Cálculo para la Parte A inmediatamente anterior, del Saldo Vivo de los Activos que no se encuentren con retrasos en el pago de los importes vencidos por más de noventa (90) días. \_\_\_\_\_
- b) Los intereses percibidos de los Activos e ingresados al Fondo durante el Período de Cálculo para la Parte A inmediatamente anterior, dividido por el Tipo de Interés de la Parte B todo ello multiplicado por el resultado de dividir 360 entre el número de días del Período de Cálculo para la Parte B. \_\_\_\_\_
- c) El Saldo Vivo de los Activos en la Fecha de Liquidación inmediatamente anterior, o en su caso, para la primera liquidación del Swap, el Saldo Vivo de los Activos en la Fecha de Constitución del Fondo. \_\_\_\_\_

**Posibles Escenarios:** \_\_\_\_\_

Por definición, el nocional descrito bajo el párrafo c) anterior es siempre superior al nocional descrito bajo el párrafo a). \_\_\_\_\_



**Escenario 1:** En el supuesto de que el nocional descrito bajo el párrafo b) sea superior al nocional descrito bajo el párrafo c), esto significaría que el riesgo de tipo de interés no se habría materializado y a su vez que la tasa de morosidad de la cartera es tal que esta no afectaría el equilibrio financiero del Fondo. En este caso, la Parte B pagaría al Fondo el Tipo de Interés de la Parte B sobre el nocional descrito bajo el párrafo c). El neto de la Permuta Financiera en este supuesto es positivo para la Parte B. \_\_\_\_\_

**Escenario 2:** En el supuesto de que el valor del nocional descrito bajo el párrafo b) sea superior al nocional descrito bajo el párrafo a) e inferior al nocional descrito bajo el párrafo c), esto significaría que la tasa de morosidad de la cartera es tal que afecta el equilibrio financiero del Fondo. En este caso la Parte B pagaría al Fondo el Tipo de Interés de la Parte B sobre el nocional descrito en b). El neto de la Permuta Financiera en este supuesto sería igual a cero. \_\_\_\_\_

**Escenario 3:** En el supuesto de que el nocional descrito bajo el párrafo b) fuese inferior al nocional descrito bajo el párrafo a), esto significaría que el riesgo de tipo de interés se ha materializado. En este caso, la



9G0839532



Parte B pagaría al Fondo el Tipo de Interés de la Parte B sobre el nocional descrito bajo el párrafo a). El neto de la Permuta Financiera en este supuesto sería positivo para la Parte A. \_\_\_\_\_

Al ser el nocional de Permuta igual para la Parte A y la Parte B y el tipo de interés cobrado por el Fondo inferior al tipo de interés de la Parte B, la Parte B pagaría a la Parte A. \_\_\_\_\_

**Supuestos de Incumplimiento del Swap:** \_\_\_\_\_

En el supuesto de que en una Fecha de Pago la Parte A no dispusiera de Fondos Disponibles suficientes para efectuar el pago de la totalidad de la cantidad neta (en el supuesto de que la cantidad a pagar por la Parte A a la Parte B fuera superior a la cantidad a pagar por la Parte B y a recibir por la Parte A) a satisfacer por la Parte A a la Parte B, la parte de la cantidad neta no satisfecha se acumulará devengando intereses de demora al Tipo de Interés de la Parte A, y se liquidará en la siguiente Fecha de Pago en la que la Parte A disponga de Fondos Disponibles suficientes de acuerdo con el Orden de Prelación de Pagos previsto en la Estipulación 19.1 de la presente Escritura de Constitución, de manera que no se resuelva el Contrato de Swap. \_\_\_\_\_

Si en una Fecha de Pago la Parte B no hiciera frente a sus obligaciones de pago por la totalidad de la cantidad neta que le

2008  
060



correspondiera satisfacer a la Parte A, la Sociedad Gestora podrá resolver el Swap y, en su caso, la Parte B asumirá la obligación del pago de la cantidad liquidativa prevista en el Contrato de Swap. En este caso, si la cantidad liquidativa del Swap le correspondiese a la Parte A, el pago de la misma se efectuará postergado de conformidad con el Orden de Prelación de Pagos previsto en la Estipulación 19.1 de la presente Escritura de Constitución. \_\_\_\_\_

La cantidad liquidativa será calculada por la Sociedad Gestora, como agente de cálculo del Swap, en función del valor de mercado del Swap. \_\_\_\_\_

**Actuaciones en caso de modificación de la calificación de la Parte B** \_\_\_\_\_

(i) Criterio de Standard & Poor's: \_\_\_\_\_

De acuerdo con los criterios vigentes de Standard & Poor's, siempre sujetos a cambios o revisiones en el futuro: \_\_\_\_\_

En el supuesto de que la deuda a corto plazo no subordinada y no garantizada de la Parte B (o quien le sustituya) experimentara, en cualquier momento de la vida de los Bonos un descenso en su calificación situándose en A-2 (o su equivalente), la Parte B (o quien le sustituya) se convertirá en contrapartida ineligible de la Permuta Financiera y deberá: \_\_\_\_\_





9G0839533

2005  
00

- (i) Constituir una garantía a favor de la Parte A, en un plazo máximo de diez (10) días hábiles, por un importe correspondiente al ciento veinticinco por ciento (125%) del valor de mercado de la Permuta Financiera, conforme a los criterios vigentes en ese momento publicados por Standard & Poor's, y \_\_\_\_\_
- (ii) En un plazo máximo de sesenta (60) días naturales:
- Ceder todos sus derechos y obligaciones derivados del Contrato de Permuta Financiera a una tercera entidad que le sustituya, con una calificación de su deuda a corto plazo no garantizada y no subordinada mínima de A-1; o
  - Conseguir que una entidad de crédito adecuada para Standard & Poor's y con una calificación de su deuda a corto plazo no garantizada y no subordinada mínima de A-1 (o su equivalente) y que cumpla con el criterio de Standard & Poor's vigente en cada momento, garantice mediante aval bancario a primer requerimiento el cumplimiento de las obligaciones de la Parte B (o quien le sustituya) derivadas del Contrato de Permuta Financiera. \_\_\_\_\_

Todos los costes derivados de cualquiera de las acciones anteriormente definidas serán a cargo de la Parte B. \_\_\_\_\_

Cualquier garantía estará sujeta a la confirmación y mantenimiento de la calificación de los Bonos otorgada por Standard & Poor's. \_\_\_\_\_

**Supuestos Adicionales de Terminación Anticipada**  
**(Additional Termination Event)** \_\_\_\_\_

Se producirá la terminación anticipada del Contrato de Swap en los siguientes supuestos: \_\_\_\_\_

- (i) Respecto de la Parte A y de la Parte B, cuando (a) se produzca un impago de los intereses de los Bonos de la Serie A y (b) la Sociedad Gestora comunique la extinción del Fondo de conformidad con el supuesto de Liquidación Anticipada establecido en la Estipulación 5.1(i) de la presente Escritura de Constitución. A estos efectos ambas partes serán las Partes Afectadas, aunque a los efectos del cálculo de la cantidad liquidativa, la Parte A será la única parte afectada. \_\_\_\_\_
- (ii) En caso de ser considerada inelegible la contrapartida de la transacción según los criterios de Standard & Poor's descritos. \_\_\_\_\_

("**Supuestos Adicionales de Terminación Anticipada**") es un concepto definido en el contrato marco ISDA del Contrato de Swap y que conllevará la resolución del Contrato de Swap si así lo decide la Sociedad Gestora, en nombre y representación del Fondo (Parte A) o la Parte B en el supuesto establecido en



9G0839534


el apartado (i) y si lo decide la Sociedad Gestora, en nombre y representación del Fondo (Parte A) en el apartado (ii) del párrafo anterior.) \_\_\_\_\_

En dichos casos de terminación anticipada, la Parte B asumirá la obligación de pago de la cantidad liquidativa prevista en el Contrato de Swap. Si la cantidad liquidativa del Contrato de Swap fuera obligación del Fondo (Parte A) y no de la Parte B, el pago de la misma por el Fondo (Parte A) se efectuará de conformidad con el Orden de Prelación de Pagos o, en su caso, con el Orden de Prelación de Pagos de Liquidación. \_\_\_\_

Todos los costes, gastos e impuestos en que se incurra por el cumplimiento de las anteriores obligaciones serán por cuenta de la Parte B. \_\_\_\_\_

La ocurrencia, en su caso, de la resolución anticipada del Contrato de Swap no constituirá en sí misma una causa de vencimiento anticipado de la emisión de Bonos y liquidación anticipada del Fondo, salvo que en conjunción con otros eventos o circunstancias relativos a la situación patrimonial del Fondo se produjera una alteración sustancial o permanente de su equilibrio financiero. \_\_\_\_\_

El Contrato de Swap quedará resuelto de pleno derecho en el caso de que Standard & Poor's no confirmara antes de la Fecha de Suscripción, como finales, las calificaciones asignadas con carácter provisional a cada una de las Series.



La Sociedad Gestora empleará todos los medios a su alcance necesarios para que en todo momento exista un Contrato de Swap vigente. \_\_\_\_\_

El vencimiento del Contrato de Swap tendrá lugar en la Fecha de Pago más temprana entre las siguientes fechas: \_\_\_\_\_

- (i) la Fecha de Vencimiento Legal, o \_\_\_\_\_
- (ii) la fecha en que tenga lugar la extinción del Fondo, conforme a lo previsto en la Estipulación 5 de la presente Escritura de Constitución, en la que se haya procedido a la liquidación de todos los Activos y resto de remanentes en el Fondo y a la distribución de todos los Fondos Disponibles de Liquidación siguiendo el Orden de Prelación de Pagos de Liquidación del Fondo previsto en la Estipulación 19.3. \_\_\_\_\_

**15.3. Contrato de Reinversión a Tipo Garantizado.** \_\_\_\_\_

La Sociedad Gestora, en representación y por cuenta del Fondo, y SANTANDER celebrarán un contrato de reinversión a tipo de interés garantizado (en adelante, el "**Contrato de Reinversión a Tipo Garantizado**") en virtud del cual SANTANDER garantizará una rentabilidad a las cantidades depositadas por el Fondo, a través de su Sociedad Gestora, en la Cuenta de Tesorería. \_\_\_\_\_




9G0839535



En concreto, el Contrato de Reinversión a Tipo Garantizado determinará que las cantidades que reciba el Fondo en concepto de: \_\_\_\_\_

- (i) principal e intereses de los Activos; \_\_\_\_\_
- (ii) cualesquiera otras cantidades que sean recibidas en concepto distinto de pago de principal o intereses ordinarios y de demora de los Activos y, en particular, las cantidades recibidas por la enajenación o explotación de los inmuebles o bienes adjudicados o en administración y posesión interina en proceso de ejecución y todos los posibles derechos e indemnizaciones; \_\_\_\_\_
- (iii) las cantidades que en cada momento constituyan el Fondo de Reserva (tal y como este término se define en la Estipulación 18 de la presente Escritura de Constitución); \_\_\_\_\_
- (iv) las cantidades que, en su caso, sean abonadas al Fondo y se deriven del Contrato de Swap; \_\_\_\_\_
- (v) las cantidades a que asciendan los rendimientos obtenidos por el saldo de la Cuenta de Tesorería, y \_\_\_\_\_
- (vi) las retenciones de los rendimientos derivados de los Bonos; \_\_\_\_\_

serán depositadas en la Cuenta de Tesorería abierta en SANTANDER a nombre del Fondo por la Sociedad Gestora. \_\_\_\_\_



En la Cuenta de Tesorería se centralizarán todos los cobros y los pagos durante toda la vida del Fondo. \_\_\_\_\_

En la Fecha de Desembolso la Cuenta de Tesorería recibirá el importe efectivo por el desembolso de la suscripción de la emisión de Bonos y el importe inicial del Préstamo Subordinado y pagará el precio de adquisición de los Activos cedidos por SANTANDER por su importe inicial y los gastos de constitución del Fondo. \_\_\_\_\_

SANTANDER garantiza al Fondo, a través de su Sociedad Gestora, para cada período de liquidación, una rentabilidad anual variable trimestralmente, con liquidación mensual y cálculo diario de intereses por las cantidades depositadas en la Cuenta de Tesorería, igual al Tipo de Interés de Referencia de los Bonos que esté vigente el último día de cada período de liquidación. \_\_\_\_\_

El Tipo de Interés de Referencia para el primer Período de Devengo de Interés ha quedado fijado en el uno coma trescientos sesenta y cinco por ciento (1,365%). \_\_\_\_\_

El cálculo de la rentabilidad del saldo de la Cuenta de Tesorería se llevará a cabo tomando los días efectivos entre dos fechas de liquidación de la Cuenta de Tesorería (esto es, el período de liquidación de la Cuenta de Tesorería) y como base, un año compuesto por trescientos sesenta y cinco (365) días. La liquidación de intereses será mensual, los días 10 de




9G0839536

cada mes o, en caso de no ser alguna de estas fechas un Día Hábil, el Día Hábil inmediatamente posterior. \_\_\_\_\_

SANTANDER no efectuará retención alguna en la liquidación de intereses de la Cuenta de Tesorería tal y como establece el artículo 59, apartado k del Real Decreto 1777/2004. En el supuesto de que SANTANDER efectuara retenciones indebidas, éste se compromete a ingresar inmediatamente al Fondo las mismas cantidades que corresponderían al Fondo si no se hubieran practicado tales retenciones. \_\_\_\_\_

A modo meramente ilustrativo, para el primer Periodo de Devengo de Interés (que es el comprendido entre la Fecha de Desembolso (incluida) y el 19 de octubre de 2009 (excluido)) se tomará el tipo del uno coma trescientos sesenta y cinco por ciento (1,365%) fijado como Tipo de Interés de Referencia para el primer Período de Devengo de Interés, liquidando los días 10 de julio, agosto y septiembre y 13 de octubre de 2009 y para el segundo Periodo de Devengo de Interés (que es el comprendido entre el 19 de octubre de 2009 (incluido) hasta el 18 de enero de 2010 (excluido)), se utilizará el tipo de interés EURIBOR a tres (3) meses del Momento de Fijación de Tipo correspondiente, esto es, el 15 de octubre de 2009, liquidando los días 10 de noviembre y diciembre de 2009 y 11 de enero de 2010. \_\_\_\_\_

En la búsqueda de la máxima rentabilidad para el saldo de la Cuenta de Tesorería, la Sociedad Gestora podrá invertir los



saldos en activos de renta fija en euros, siempre que los rendimientos obtenidos netos de comisiones y gastos sean iguales a los generados por estos importes en la Cuenta de Tesorería. Los activos de renta fija objeto de la inversión deberán haber sido emitidos por entidades que como mínimo cuenten con una calificación de la deuda a corto plazo no subordinada y no garantizada de A-1 (según escala de calificación de Standard & Poor's), siempre que el período de la inversión realizada sea inferior a sesenta (60) días o, tratándose de períodos superiores, de A-1+ (según la citada escala de calificación). En todo caso, los vencimientos de dichos activos han de ser anteriores a la siguiente Fecha de Pago. En el caso de que los activos en los que se materialice la referida inversión temporal sean "repos" (operación con pacto de recompra consistente en la compraventa de un valor con el compromiso de deshacerla en una fecha posterior y a un precio determinado de antemano y formalizada en un solo contrato), la entidad de la contrapartida de la operación de "repo" deberá contar con una calificación crediticia mínima de A-1+ (según la escala de calificación de corto plazo de Standard & Poor's) para riesgos a corto plazo. \_\_\_\_\_

En el supuesto de que la deuda a corto plazo no subordinada y no garantizada de SANTANDER experimentara, en cualquier momento de la vida de la emisión de los Bonos, un descenso en su calificación situándose por debajo de A-1 (según la






9G0839537



escala de calificación de Standard & Poor's, de acuerdo con la actualización del criterio de contrapartidas de Standard & Poor's, de 8 de mayo de 2007, titulado "*Revised Framework For Applying Counterparty And Supporting Criteria*", la Sociedad Gestora, en un plazo máximo de sesenta (60) días a contar desde el momento en que tenga lugar dicha circunstancia, deberá poner en práctica, previa comunicación a Standard & Poor's, alguna de las opciones descritas a continuación que permitan mantener un adecuado nivel de garantía respecto a los compromisos derivados del Contrato de Reversión a Tipo Garantizado para que no se vea perjudicada la calificación otorgada a los Bonos por Standard & Poor's: \_\_\_\_\_

- (i) trasladar la Cuenta de Tesorería del Fondo a una entidad cuya deuda a corto plazo no subordinada y no garantizada posea una calificación mínima de A-1 (según la escala de calificación de Standard & Poor's), y la Sociedad Gestora contratará la máxima rentabilidad posible para su saldo, que podrá ser diferente a la contratada con SANTANDER, pudiendo, con posterioridad, trasladarla a SANTANDER, cuando su deuda a corto plazo no subordinada y no garantizada alcance nuevamente la calificación A-1 (según la citada escala de calificación), \_\_\_\_\_



- (ii) obtener un aval a primer requerimiento de una entidad cuya deuda a corto plazo no subordinada y no garantizada posea una calificación mínima de A-1 (según la escala de calificación de Standard & Poor's) y siempre sujeto a la comunicación previa a Standard & Poor's. Dicho aval garantizará al Fondo, a simple solicitud de la Sociedad Gestora, el pago puntual por SANTANDER de su obligación de reembolso de las cantidades depositadas en la Cuenta de Tesorería, durante el tiempo que se mantenga la situación de pérdida de la calificación A-1. \_\_\_\_\_
- (iii) en caso de que no fueran posibles las opciones (i) y (ii) anteriores, obtener de SANTANDER o de un tercero, garantía pignoraticia a favor del Fondo sobre activos financieros de calidad crediticia no inferior a la de la Deuda Pública del Reino de España, por importe suficiente para garantizar los compromisos asumidos en el Contrato de Reinversión a Tipo Garantizado; o \_\_\_\_\_
- (iv) asimismo, en caso de que no fueran posibles las opciones anteriores, obtener del Tenedor de la Cuenta de Tesorería o de un tercero, garantía pignoraticia a favor del Fondo sobre activos financieros de calidad crediticia no inferior a la de la Deuda Pública del Estado Español en la Fecha de Desembolso, por importe



9G0839538



suficiente para garantizar los compromisos establecidos en el Contrato de Reinversión a Tipo Garantizado; \_\_\_\_\_

En los casos previstos en los apartados (i), (iii) o (iv) anteriores, la Sociedad Gestora trasladará de nuevo los saldos a SANTANDER, en el caso de que la deuda a corto plazo no subordinada y no garantizada de SANTANDER alcanzara nuevamente la calificación de A-1 según la escala de calificación de Standard & Poor's. \_\_\_\_\_


Estas opciones están recogidas en el informe publicado por Standard & Poor's bajo el título "*Revised Framework For Applying Counterparty And Supporting Criteria*", de fecha 8 de mayo de 2007. \_\_\_\_\_

Todos los costes derivados de cualquiera de las acciones anteriormente definidas serán a cargo de SANTANDER. \_\_\_\_\_

Mediante el Contrato de Reinversión a Tipo Garantizado se mitiga parcialmente el riesgo de desfase temporal entre los ingresos del Fondo en concepto de principal e intereses de diversa periodicidad y la amortización y el pago de los intereses en los Bonos, de periodicidad trimestral. \_\_\_\_\_

**15.4. Contrato de Dirección, Suscripción y Agencia de Pagos. \_\_\_**

La Sociedad Gestora, en representación y por cuenta del Fondo, celebrará un contrato de dirección, suscripción de los Bonos y Agencia de Pagos con la Entidad Directora (en



adelante, el **“Contrato de Dirección, Suscripción y Agencia de Pagos”**). \_\_\_\_\_

SANTANDER asumirá, en virtud de dicho contrato, el compromiso de suscribir el cien por cien (100%) de la emisión de Bonos. \_\_\_\_\_

El desembolso de los Bonos será en cualquier caso al precio de emisión del cien por cien (100%) sobre el valor unitario. \_\_\_\_

Con carácter adicional, en virtud del Contrato de Dirección, Suscripción y Agencia de Pagos, SANTANDER asumirá, en su condición de Agente de Pagos, entre otras, las obligaciones que, resumidamente, se recogen a continuación: \_\_\_\_\_

- (i) Desembolso de la Emisión: el Agente de Pagos procederá a abonar al Fondo antes de las 14:00 horas (hora de Madrid) de la Fecha de Desembolso, valor ese mismo día, el importe de la emisión, mediante ingreso en la Cuenta de Tesorería del Fondo. \_\_\_\_\_
- (ii) Comunicación del Tipo de Referencia EURIBOR: En cada uno de los Momentos de Fijación de Tipo, el Agente de Pagos comunicará a la Sociedad Gestora el Tipo de Interés de Referencia que servirá de base para el cálculo del Tipo de Interés Nominal aplicable a cada una de las Series de Bonos. \_\_\_\_\_
- (iii) Pagos con cargo al Fondo: En cada una de las Fechas de Pago de los Bonos, el Agente de Pagos procederá a



9G0839539



efectuar el pago de intereses y de reembolso del principal de los Bonos conforme a las instrucciones recibidas de la Sociedad Gestora. \_\_\_\_\_

Los pagos a realizar por el Agente de Pagos se llevarán a cabo a través de las correspondientes entidades participantes en Iberclear, en cuyos registros están inscritos los Bonos, según los procedimientos en curso de dicho servicio. \_\_\_\_\_

Si en una Fecha de Pago no hubiera Fondos Disponibles para Amortización en la Cuenta de Tesorería, el Agente de Pagos no estará obligado a realizar pago alguno. \_\_\_\_\_

(iv) Obligaciones en caso de descenso de la calificación: \_\_\_\_

En el supuesto de que la deuda a corto plazo no subordinada y no garantizada de SANTANDER experimentara, en cualquier momento de la vida de la emisión de los Bonos, un descenso en su calificación situándose por debajo de A-1 (según la escala de calificación de Standard & Poor's), la Sociedad Gestora dispondrá de un plazo máximo de sesenta (60) días naturales a contar desde el momento en que tenga lugar tal situación para, en nombre y representación del Fondo y previa comunicación a Standard & Poor's, adoptar alguna de las opciones necesarias dentro de las

2086  
07

descritas a continuación que permitan mantener un adecuado nivel de garantía respecto a los compromisos derivados de las funciones del Agente de Pagos contenidas en el Contrato de Dirección, Suscripción y Agencia de Pagos y no se vea perjudicada la calificación otorgada a los Bonos por Standard & Poor's: \_\_\_\_\_

- (i) Obtener de una entidad con calificación crediticia mínima de su deuda a corto plazo no subordinada y no garantizada de A-1, según la escala de calificación de Standard & Poor's, un aval a primer requerimiento que garantice al Fondo, a simple solicitud de la Sociedad Gestora, los compromisos asumidos por el Agente de Pagos, durante el tiempo que se mantenga la situación de pérdida de la calificación de A-1 por parte del Agente de Pagos; o \_\_\_\_\_
- (ii) Revocar el nombramiento del Agente de Pagos como Agente de Pagos, procediendo a designar a otra entidad con calificación crediticia mínima de su deuda a corto plazo no subordinada y no garantizada de A-1, según la escala de calificación de Standard & Poor's, que le sustituya antes de dar por resuelto el Contrato de Dirección, Suscripción y Agencia de Pagos. En ningún caso procederá la revocación del nombramiento de SANTANDER



9G0839540


2006  
076

como Agente de Pagos si no se ha designado como Agente de Pagos a una nueva entidad. Si SANTANDER fuera sustituido como Agente de Pagos, la Sociedad Gestora está facultada para fijar la comisión a favor de la entidad sustituta, siempre que ésta no forme parte del Grupo Santander, pasando la correspondiente comisión a formar parte del primer (1º) lugar en el Orden de Prelación de Pagos descrito en la Estipulación 19.1 de la presente Escritura de Constitución. SANTANDER no cobrará comisión alguna en su condición de Agente de Pagos. \_\_\_\_\_

Todos los costes derivados de cualquiera de las acciones anteriormente definidas serán a cargo de SANTANDER o quien le sustituya como Agente de Pagos. \_\_\_\_\_

Standard & Poor's ha elaborado unos criterios para evaluar la calidad del Agente de Pagos para realizar el servicio financiero de la emisión de los Bonos recogidos en su informe "*Revised Framework For Applying Counterparty And Supporting Party Criteria*" de 8 de mayo de 2007. \_\_\_\_\_

La única causa de resolución que recoge el Contrato de Dirección, Suscripción y Agencia de Pagos es la falta de confirmación por Standard & Poor's antes de la Fecha



de Suscripción, de las calificaciones provisionales de los Bonos como definitivas. \_\_\_\_\_

La única causa de resolución que recoge el Contrato de Dirección, Suscripción y Agencia de Pagos es la falta de confirmación por la Agencia de Calificación en la Fecha de Suscripción, de las calificaciones provisionales de los Bonos como definitivas. \_\_\_\_\_

## SECCIÓN VI.

### GESTIÓN Y ADMINISTRACIÓN DEL FONDO.

#### 16. GESTIÓN Y ADMINISTRACIÓN DEL FONDO. \_\_\_\_\_

##### 16.1. Actuaciones de la Sociedad Gestora. \_\_\_\_\_


Las actuaciones que la Sociedad Gestora realizará para el cumplimiento de su función de administración y representación legal del Fondo son, con carácter meramente enunciativo y sin perjuicio de otras actuaciones previstas en la presente Escritura de Constitución y en el Folleto, las siguientes: \_\_\_\_\_

- (i) Abrir, en nombre del Fondo, la Cuenta de Tesorería, inicialmente con SANTANDER, en tanto en cuanto el rating a corto plazo de SANTANDER no descienda de A-1 (según escala de Standard & Poor's); \_\_\_\_\_
- (ii) Ejercer los derechos inherentes a la titularidad de los Activos del Fondo y, en general, realizar todos los actos de administración y disposición que sean necesarios para





9G0839541



el correcto desempeño de la administración y la representación legal del Fondo; \_\_\_\_\_

- (iii) Llevar a cabo la administración financiera de los Activos con diligencia y rigor, sin perjuicio de las funciones de gestión asumidas por el Cedente en su calidad de Administrador conforme a lo dispuesto en la Estipulación 8 de la presente Escritura de Constitución; \_\_\_\_\_
- (iv) Comprobar que el importe de los ingresos que efectivamente reciba el Fondo se corresponde con las cantidades que ha de percibir el Fondo de acuerdo con las condiciones de cada Activo y con las condiciones de los distintos contratos; \_\_\_\_\_
- (v) Validar y controlar la información que reciba del Administrador sobre los Préstamos, tanto en lo referente a los cobros de las cuotas ordinarias, cancelaciones anticipadas de principal, pagos recibidos de cuotas impagadas y situación y control de impagados; \_\_\_\_\_
- (vi) Calcular los fondos disponibles y los movimientos de fondos que tendrá que efectuar una vez realizada su aplicación de acuerdo con la prelación de pagos correspondiente, ordenando las transferencias de fondos entre las diferentes cuentas activas y pasivas y las instrucciones de pago que corresponda, incluidas las

2008

077

asignadas para atender el servicio financiero de los Bonos; \_\_\_\_\_

- (vii) Calcular y liquidar las cantidades que por intereses y comisiones ha de percibir y pagar por las diferentes cuentas financieras activas y pasivas, así como las comisiones a pagar por los diferentes servicios financieros concertados y las cantidades que por reembolso de principal y por intereses corresponda a cada una de las Series de los Bonos; \_\_\_\_\_
- (viii) En el supuesto de que las calificaciones a la deuda de SANTANDER asignadas por la Agencia de Calificación, en cualquier momento de la vida de los Bonos, descendieran de las calificaciones establecidas en los Contratos de Reinversión a Tipo Garantizado, de Swap y de Dirección, Suscripción y Agencia de Pagos, en lo que se refiere a la condición de SANTANDER como Agente de Pagos, efectuar las actuaciones previstas con relación a estos contratos que se describen en las Estipulaciones 15.2, 15.3 y 15.4 anteriores, respectivamente; \_\_\_\_\_
- (ix) Cumplir con sus obligaciones de cálculo previstas en el Módulo Adicional, en la presente Escritura de Constitución y en los Contratos de Préstamo Subordinado, de Swap y de Reinversión a Tipo Garantizado y de Dirección, Suscripción y Agencia de



9G0839542




Pagos y que se describen en las Estipulaciones 15.1, 15.2 y 15.3 anteriores; \_\_\_\_\_

- (x) Seguir de cerca las actuaciones del Administrador para la recuperación de impagados, cursando instrucciones, cuando proceda, para que inste el procedimiento ejecutivo y, en su caso, sobre la postura a adoptar en las subastas de inmuebles. Ejercitar las acciones que correspondan cuando concurren circunstancias que así lo requieran; \_\_\_\_\_
- (xi) Llevar la contabilidad del Fondo con la debida separación de la propia de la Sociedad Gestora, efectuar la rendición de cuentas y cumplir con las obligaciones fiscales o de cualquier otro orden legal que correspondiera efectuar al Fondo; \_\_\_\_\_
- (xii) Facilitar a los titulares de los Bonos emitidos con cargo al Fondo, a la CNMV y a la Agencia de Calificación cuantas informaciones y notificaciones prevea la legislación vigente y, en especial, las contempladas en la presente Escritura de Constitución y en el Folleto; \_\_\_\_\_

A estos efectos, la Sociedad Gestora suministrará a la Agencia de Calificación (enviando la información correspondiente a la dirección [europainsurveillance@standardandpoors.com](mailto:europainsurveillance@standardandpoors.com)), dentro del mes siguiente a cada Fecha de Pago, información

2099  
0799



sobre la situación del Fondo y de los Activos, con el contenido y en la forma que se acuerde entre la Sociedad Gestora y la Agencia de Calificación, en aras de otorgar mayor transparencia al funcionamiento del Fondo. Igualmente facilitará dicha información cuando de forma razonable fuera requerido a ello y, en cualquier caso, cuando existiera un cambio en las condiciones del Fondo, en los contratos concertados por el mismo a través de la Sociedad Gestora o en las partes interesadas; \_\_\_\_\_

- (xiii) Para permitir la operativa del Fondo en los términos previstos en la presente Escritura de Constitución, en el Folleto y en la normativa vigente en cada momento, prorrogar o modificar los contratos que haya suscrito en nombre del Fondo, sustituir a cada uno de los prestadores de servicios al Fondo en virtud de los mismos e, incluso, caso de ser necesario, celebrar contratos adicionales, todo ello sujeto a la legislación vigente en cada momento, a la autorización previa, caso de ser necesaria, de la CNMV u organismo administrativo competente y a su notificación a la Agencia de Calificación, y siempre que tales actuaciones no resulten en una bajada de la calificación de los Bonos y no perjudiquen los intereses de los tenedores de los Bonos. Cualquier modificación de la presente Escritura de Constitución se comunicará previamente a la CNMV para



9G0839543



la obtención de la correspondiente autorización y a la Agencia de Calificación y se formalizará en escritura pública. \_\_\_\_\_

- (xiv) Designar y sustituir, en su caso, al auditor de cuentas que lleve a cabo la auditoría de las cuentas anuales del Fondo; \_\_\_\_\_
- (xv) Elaborar y someter a la CNMV y a los órganos competentes, todos los documentos e informaciones que deban someterse según lo establecido en la normativa vigente, en la presente Escritura de Constitución y en el Folleto, o le sean requeridos, así como elaborar y remitir a la Agencia de Calificación la información que razonablemente le requiera; \_\_\_\_\_
- (xvi) Adoptar las decisiones oportunas en relación con la liquidación del Fondo, incluyendo la decisión de vencimiento anticipado de la emisión de Bonos y liquidación del Fondo, de acuerdo con lo previsto en esta Escritura de Constitución; \_\_\_\_\_
- (xvii) No llevar a cabo actuaciones que pudieran deteriorar la calificación de los Bonos y procurar la adopción de aquellas medidas que estén razonablemente a su alcance para que la calificación de los Bonos no se vea afectada negativamente en ningún momento; \_\_\_\_\_

2009  
070



(xviii) Gestionar el Fondo de forma que el valor patrimonial del mismo sea siempre nulo. \_\_\_\_\_

**16.2. Gastos del Fondo.** \_\_\_\_\_

La Sociedad Gestora abonará con cargo al Fondo, siendo reembolsado según el Orden de Prelación de Pagos previsto en la Estipulación 19.1 de la presente Escritura de Constitución, todos los gastos derivados de su gestión y representación. A modo meramente enunciativo, la Sociedad Gestora abonará los siguientes gastos: \_\_\_\_\_

- a) Gastos ordinarios: \_\_\_\_\_
  - (i) Gastos derivados de las auditorías anuales de las cuentas del Fondo; \_\_\_\_\_
  - (ii) Gastos derivados del mantenimiento de los ratings de las seis (6) Series de Bonos; \_\_\_\_\_
  - (iii) Gastos que puedan derivarse de las verificaciones, inscripciones y autorizaciones administrativas de obligado cumplimiento; \_\_\_\_\_
  - (iv) Gastos derivados de la amortización de los Bonos; \_\_\_\_\_
  - (v) Gastos relacionados con las notificaciones que, de acuerdo con lo establecido en la presente Escritura de Constitución, deberán realizarse a los titulares de los Bonos en circulación; \_\_\_\_\_



9G0839544

2008  
080

- (vi) Gastos relativos a la llevanza del registro contable de los Bonos por su representación mediante anotaciones en cuenta, su admisión a negociación a AIAF y el mantenimiento de todo ello; \_\_\_\_\_
  - (vii) Comisión de la sociedad gestora que, en su caso, sustituya a la actual Sociedad Gestora; \_\_\_\_\_
  - (viii) En general, cualesquiera otros gastos soportados por la Sociedad Gestora y derivados de su labor de representación y gestión del Fondo. \_\_\_\_\_
- b) Gastos extraordinarios: \_\_\_\_\_
- (i) Si fuera el caso, aquellos gastos derivados de la presentación y formalización por modificación de la presente Escritura de Constitución y de los contratos, así como de la celebración de contratos adicionales; \_\_\_\_\_
  - (ii) Los gastos necesarios para llevar a cabo la ejecución de los Préstamos subyacentes a los Activos; \_\_\_\_\_
  - (iii) Los gastos que puedan derivarse de la liquidación y extinción del Fondo; \_\_\_\_\_
  - (iv) La oportuna reserva para hacer frente a los gastos finales de extinción y liquidación de orden administrativo, tributario o publicitario; \_\_\_\_\_

- (v) En general, cualquier otro gasto extraordinario que fuera soportado por el Fondo o por la Sociedad Gestora en representación y por cuenta del mismo. \_\_\_\_\_

**16.3. Gastos suplidos por cuenta del Fondo.** \_\_\_\_\_

La Sociedad Gestora tendrá derecho al reembolso de los gastos ordinarios relacionados con la gestión del Fondo que pudiera suplir o anticipar por cuenta del mismo. Dichos gastos ordinarios incluirán los gastos de auditoría del Fondo, los gastos de publicidad, los gastos derivados del mantenimiento de las calificaciones o ratings y aquellos otros que se mencionan en la Estipulación 16.2 anterior. \_\_\_\_\_

Asimismo, la Sociedad Gestora tendrá derecho al reembolso de todos los gastos de carácter excepcional en los que haya podido incurrir en relación con la gestión del Fondo, previa justificación de los mismos. \_\_\_\_\_

Todos los pagos a terceros en concepto de gastos ordinarios y extraordinarios relacionados con la gestión del Fondo, serán efectuados directamente por la Sociedad Gestora sin perjuicio del derecho de ésta a ser reembolsada por el Fondo siempre que el Fondo cuente con liquidez suficiente y de acuerdo con el Orden de Prelación de Pagos previsto en la Estipulación 19.1 de la presente Escritura de Constitución. \_\_\_\_\_

**16.4. Imputación temporal de ingresos y gastos.** \_\_\_\_\_





9G0839545

2008

Los ingresos y gastos se imputarán al Fondo siguiendo el principio de devengo, es decir, en función de la corriente real de bienes y servicios que tales ingresos y gastos representan, con independencia del momento en que se produzca la corriente monetaria o financiera derivada de ellos. \_\_\_\_\_

El ejercicio económico del Fondo coincidirá con el año natural. Sin embargo, y por excepción, el primer ejercicio económico se iniciará en la Fecha de Constitución del Fondo y terminará el 31 de diciembre de 2009, y el último ejercicio económico finalizará en la fecha en que tenga lugar la extinción del Fondo.


**16.5. Auditoría de cuentas del Fondo.** \_\_\_\_\_

Las cuentas anuales del Fondo serán objeto de verificación y revisión anualmente por auditores de cuentas. \_\_\_\_\_

La Sociedad Gestora presentará a la CNMV las cuentas anuales del Fondo, junto con el informe de auditoría de las mismas, dentro de los cuatro (4) meses siguientes a la fecha de cierre del ejercicio del Fondo (esto es, antes del 30 de abril de cada año). \_\_\_\_\_

Las cuentas anuales del Fondo y su informe de auditoría correspondiente se depositarán en el Registro Mercantil anualmente. \_\_\_\_\_

El Consejo de Administración de la Sociedad Gestora, en su sesión del día 18 de marzo de 2009, en la que acordó la constitución del Fondo, designó como auditor de cuentas del



Fondo a la firma de auditores Deloitte S.L., con domicilio social en Madrid, Torre Picasso, Plaza Pablo Ruiz Picasso, s/n, con C.I.F. número B-79104469, inscrita en el Registro Oficial de Auditores de Cuentas (ROAC) con el número S0692 e inscrita en el Registro Mercantil de Madrid, al Tomo 3.190, Sección 8ª, Folio 1, Hoja M-54.414, Inscripción 1ª. \_\_\_\_\_

**17. NOTIFICACIONES.** \_\_\_\_\_

**17.1 Notificaciones ordinarias periódicas:** \_\_\_\_\_

La Sociedad Gestora, en su labor de gestión y administración del Fondo, se compromete a remitir a la CNMV y a la Agencia de Calificación, con la mayor diligencia posible, trimestralmente o en cualquier otro momento que se le solicite, la información descrita a continuación o cualquier otro tipo de información que le sea requerida, en relación con los Bonos de las seis (6) Series, el comportamiento de los Activos, prepagos, información de los inmuebles adjudicados y situación económico-financiera del Fondo, con independencia de poner asimismo en su conocimiento cuanta información adicional le sea requerida. \_\_\_\_\_

- a) En un plazo comprendido entre el Momento de Fijación de Tipo y los tres (3) Días Hábiles siguientes como máximo a cada Fecha de Pago, procederá a comunicar a los tenedores de los Bonos, los Tipos de Interés Nominales resultantes para cada una de las Series de



9G0839546



Bonos para el Período de Devengo de Interés siguiente. \_\_\_\_\_

- b) Con una antelación mínima de un (1) día natural a cada Fecha de Pago, procederá a comunicar a los tenedores de los Bonos lo siguiente: \_\_\_\_\_
- (i) Los intereses resultantes de los Bonos junto a la amortización de los mismos; \_\_\_\_\_
  - (ii) Las Tasas Medias de Amortización Anticipada de los Activos, a la Fecha de Determinación; \_\_\_\_\_
  - (iii) La vida residual media de los Bonos calculada con las hipótesis de mantenimiento de dicha tasa real de amortización anticipada; \_\_\_\_\_
  - iv) El Saldo de Principal Pendiente de Pago (después de la amortización a liquidar en cada Fecha de Pago) de cada Bono y el porcentaje que dicho Saldo de Principal Pendiente de Pago representa sobre el importe nominal inicial de cada Bono. \_\_\_\_\_

Asimismo, y si procediera, se pondrá en conocimiento de los tenedores de los Bonos los intereses devengados por los mismos y no satisfechos y/o el Déficit de Amortización, por insuficiencia de Fondos Disponibles. \_\_\_\_\_

Las notificaciones de estos apartados a) y b) serán efectuadas según lo dispuesto en el apartado 17.3 siguiente, y serán, asimismo, puestas en conocimiento de Iberclear y AIAF, en un



plazo máximo de dos (2) Días Hábiles anteriores a cada Fecha de Pago (salvo el supuesto de que sea festivo en Madrid, que se pasará al Día Hábil siguiente). \_\_\_\_\_

Además, después de cada Fecha de Pago, se remitirá a la CNMV un informe con la siguiente información: \_\_\_\_\_

- (i) El Saldo Vivo de los Activos, los intereses devengados, tanto cobrados como no cobrados, de los mismos e importe en morosidad de los Activos. \_\_\_\_\_
- (ii) Informe sobre la procedencia y posterior aplicación de los Fondos Disponibles de conformidad con el Orden de Prelación de Pagos contenido en la Estipulación 19.1 siguiente. \_\_\_\_\_

De conformidad con los términos de la Circular 2/2009, los primeros estados públicos y reservados, de información a remitir a la CNMV con los formatos, criterios de elaboración, frecuencia y plazos especificados por la misma serán los correspondientes al 31 de diciembre de 2009. Esta Circular no afectará a la información recogida en los apartados a) y b) relativa a los Bonos, que seguirá comunicándose de la manera descrita con anterioridad en el presente apartado. \_\_\_\_\_

**17.2 Notificaciones extraordinarias:** \_\_\_\_\_

El Fondo, a través de su Sociedad Gestora, asimismo, informará a los tenedores de los Bonos y a la Agencia de




9G0839547

2008



Calificación, de todo hecho relevante que pueda producirse en relación con los Activos, con los Bonos, con el Fondo, y con la propia Sociedad Gestora, que pueda influir de modo sensible en la negociación de los Bonos y, en general, de cualquier modificación relevante en el activo o pasivo del Fondo y cualquier modificación de la presente Escritura de Constitución y, asimismo, de una eventual decisión de amortización anticipada de los Bonos por cualquiera de las causas previstas en la Estipulación 5 de la presente Escritura de Constitución, siéndole remitida a la CNMV en ese supuesto el acta notarial de liquidación y procedimiento a que hace referencia el apartado 4.4.3(3) del Documento de Registro y la Estipulación 5.3 de la presente Escritura de Constitución. \_\_\_\_\_

En el caso de modificación en las calificaciones otorgadas por la Agencia de Calificación a cada Serie de Bonos, o de las calificaciones de las contrapartes de los contratos que lleven consigo sustitución de las mismas, constitución de avales o depósitos, etc. o, en el caso de que no se pueda reducir el Fondo de Reserva por concurrir alguna de las circunstancias descritas en la estipulación 18.1 posterior o que se produzca una modificación en el Orden de Prelación de Pagos descrito en la Estipulación 19.2 de la presente Escritura de Constitución, dichos sucesos y cualesquiera otros que se pudieran plantear, serán comunicados a la mayor brevedad a la CNMV. \_\_\_\_\_



### 17.3 Procedimiento \_\_\_\_\_

Las notificaciones a los bonistas que, a tenor de lo anterior, haya de efectuar el Fondo a través de su Sociedad Gestora, habrán de ser efectuadas de la forma siguiente: \_\_\_\_\_

1. Las notificaciones ordinarias periódicas referidas en el apartado 17.1 anterior, mediante publicación bien en el boletín diario de AIAF, o cualquier otro que lo sustituya en un futuro u otro de similares características. \_\_\_\_\_
2. Las notificaciones extraordinarias referidas en el apartado 17.2 anterior, igualmente mediante su publicación en el boletín diario de AIAF, o cualquier otro que lo sustituya en un futuro u otro de similares características. \_\_\_\_\_

Adicionalmente, podrán realizarse las notificaciones anteriores mediante su publicación en otros medios de difusión general. \_\_\_\_\_

Estas notificaciones se considerarán realizadas en la fecha de su publicación, siendo apto para la misma cualquier día de calendario, Hábil o Inhábil (a los efectos de la presente Escritura de Constitución). \_\_\_\_\_

Las modificaciones en las calificaciones de los Bonos, así como las medidas a tomar en el caso de activaciones de los triggers por bajada de rating de la contraparte en los contratos financieros o cualquier otra causa, se efectuará a la CNMV



9G0839548



mediante el envío de los correspondientes Hechos Relevantes. \_\_\_\_\_

**17.4 Información a la CNMV** \_\_\_\_\_

La Sociedad Gestora procederá a comunicar a la CNMV la información prevista en los apartados anteriores, así como cualquier información que, con independencia de lo anterior, le sea requerida. \_\_\_\_\_


**17.5 Información a facilitar por SANTANDER a la Sociedad Gestora** \_\_\_\_\_

Adicionalmente, SANTANDER se obliga a informar trimestralmente a la Sociedad Gestora, en representación del Fondo, y, en todo caso, a requerimiento de la misma, de los impagos, amortizaciones anticipadas y modificaciones de tipos de interés y, puntualmente, de los requerimientos de pago, acciones judiciales, y cualesquiera otras circunstancias que afecten a los Activos. Asimismo, SANTANDER facilitará a la Sociedad Gestora toda la documentación que ésta le pueda solicitar en relación con dichos Préstamos y, en especial, la documentación precisa para el inicio, en su caso, por la Sociedad Gestora, de acciones judiciales. \_\_\_\_\_

**SECCIÓN VII.**

**MEJORAS DE CRÉDITO Y ORDEN DE PRELACIÓN DE PAGOS.**

**18. MEJORA CREDITICIA.** \_\_\_\_\_



Los elementos de mejora crediticia que incorpora en la estructura del Fondo son las siguientes: \_\_\_\_\_

- a) El Fondo de Reserva (descrito en la Estipulación 18.1 siguiente), que mitiga el riesgo de crédito por la morosidad e impago de los Préstamos. \_\_\_\_\_
- b) El Contrato de Swap (descrito en la Estipulación 15.2 anterior), que mitiga el riesgo de tipo de interés entre los Activos y los Bonos: \_\_\_\_\_
- c) El Contrato de Reinversión a Tipo Garantizado (descrito en la Estipulación 15.2 anterior), ya que la Cuenta de Tesorería se encuentra remunerada a tipos pactados de forma que se garantice un rendimiento mínimo de los saldos habidos en la misma. \_\_\_\_\_
- d) La subordinación y postergación en el pago de principal e intereses entre las distintas Series de Bonos, que se realizará de conformidad con lo dispuesto en la Estipulación 9.9.3 anterior. \_\_\_\_\_

**18.1. Fondo de Reserva.** \_\_\_\_\_


La Sociedad Gestora, en representación y por cuenta del Fondo, dotará un Fondo de Reserva con las siguientes características: \_\_\_\_\_

- a) **Importe:** \_\_\_\_\_






9G0839549



El Fondo de Reserva estará dotado inicialmente con TRESCIENTOS SETENTA MILLONES DE EUROS (370.000.000 €), una cantidad equivalente al veinte por ciento (20%) del importe inicial de los Bonos de las Serie A, B, C, D y E y será dotado con cargo al importe desembolsado de los Bonos de la Serie F. \_\_\_\_\_

- b) El nivel requerido del Fondo de Reserva en cada momento (en adelante, el “**Nivel Requerido**”) se detalla a continuación: \_\_\_\_\_
- (i) El Fondo de Reserva no podrá disminuir durante los tres (3) primeros años, permaneciendo fijo en su importe inicial; \_\_\_\_\_
  - (ii) Una vez el Fondo de Reserva alcance el cuarenta por ciento (40%) del Saldo de Principal Pendiente de Pago de los Bonos de las Series A, B, C, D y E, podrá decrecer trimestralmente en cada Fecha de Pago, manteniéndose en dicho porcentaje hasta que el Fondo de Reserva alcance un nivel mínimo igual al diez por ciento (10%) del importe inicial de los Bonos de las Series A, B, C, D y E, es decir, un nivel mínimo igual a CIENTO OCHENTA Y CINCO MILLONES DE EUROS (185.000.000 €) (en adelante, el “**Nivel Mínimo**”); \_\_\_\_\_

2008  
580



No se podrá reducir el Nivel Requerido del Fondo de Reserva si concurre alguna de las siguientes circunstancias: \_\_\_\_\_

- Si el Fondo de Reserva ha sido utilizado en alguna Fecha de Pago en curso y, como consecuencia de ello, se encuentra en un nivel inferior al Nivel Requerido; \_\_\_\_\_
- Si el principal pendiente de los Préstamos Morosos sobre el Saldo Vivo de los Activos No Fallidos es superior al uno coma veinticinco por ciento (1,25%). \_\_\_\_\_
- Si el principal pendiente de los Préstamos Fallidos sobre el importe inicial de los Activos es superior al uno coma veinticinco por ciento (1,25%). \_\_\_\_\_

c) **Destino:** \_\_\_\_\_

El Fondo de Reserva se aplicará, en cada Fecha de Pago, al cumplimiento de las obligaciones de pago contenidas en el Orden de Prelación de Pagos o, llegado el caso, en el Orden de Prelación de Pagos de Liquidación, contenidos ambos en la Estipulación 19 siguiente. \_\_\_\_\_

d) **Rentabilidad:** \_\_\_\_\_



9G0839550



El importe de dicho Fondo de Reserva será abonado en la Cuenta de Tesorería en la Fecha de Desembolso, siendo objeto del Contrato de Reinversión a Tipo Garantizado a celebrar con SANTANDER en los términos descritos en la Estipulación 15.3 de la presente Escritura de Constitución. \_\_\_\_\_


**19. ORDEN DE PRELACIÓN DE PAGOS.** \_\_\_\_\_

**19.1 Reglas ordinarias de prelación de pagos a cargo del Fondo.** \_\_\_\_\_

**19.1.1. Origen y aplicación de fondos.** \_\_\_\_\_

1. **Origen.** Los fondos disponibles (en adelante, los "Fondos Disponibles") calculados en la Fecha de Determinación previa a la Fecha de Pago concreta serán los importes depositados en la Cuenta de Tesorería, correspondientes a los siguientes conceptos: \_\_\_\_\_

- a) Las cantidades percibidas por principal de los Activos en cada Período de Determinación precedente a la Fecha de Pago. \_\_\_\_\_
- b) Los intereses cobrados de los Activos durante cada Período de Determinación precedente a la Fecha de Pago (incluyendo, en su caso, los de demora). \_\_\_\_\_



- c) La rentabilidad obtenida durante cada Periodo de Determinación precedente a la Fecha de Pago por la reinversión del Fondo de Reserva así como por el resto de las cantidades depositadas en la Cuenta de Tesorería. \_\_\_\_\_
- d) El Fondo de Reserva, en los términos de la Estipulación 18 de la presente Escritura de Constitución. \_\_\_\_\_
- e) La cantidad neta percibida en virtud de los términos del Contrato de Swap, según lo descrito en la Estipulación 15.2 de la presente Escritura de Constitución. \_\_\_\_\_
- f) Cualesquiera otras cantidades que pudiera percibir el Fondo incluyendo, sin carácter limitativo, las que puedan resultar de la ejecución de las garantías de los Préstamos, en caso de que existan. \_\_\_\_\_

**2. Aplicación.** \_\_\_\_\_

La Sociedad Gestora, en nombre del Fondo, procederá a aplicar en cada Fecha de Pago (que no sea la Fecha de Vencimiento Legal ni cuando tuviera lugar la liquidación anticipada del Fondo en los términos establecidos en la Estipulación 5 de la presente Escritura de Constitución) el importe al que asciendan




9G0839551



los Fondos Disponibles a los pagos y retenciones siguientes, de conformidad con el orden de prelación descrito a continuación (en adelante, el “**Orden de Pelación de Pagos**”): \_\_\_\_\_

- 1º. Pago a la Sociedad Gestora por gastos ordinarios y extraordinarios del Fondo y de la comisión periódica de gestión; en el supuesto de sustitución de SANTANDER como Administrador por una nueva entidad que no forme parte del grupo consolidado de SANTANDER, pago de una comisión de administración y, en el supuesto de sustitución de SANTANDER como Agente de Pagos por una nueva entidad que no forme parte del grupo consolidado de SANTANDER, pago de una comisión de agencia de pagos. \_\_\_\_\_
- 2º. Pago a SANTANDER de la cantidad neta del Swap de acuerdo con lo dispuesto en la Estipulación 15.2 anterior, y solamente en el caso de resolución del citado Contrato por incumplimiento del Fondo (*Event of Default*, según este término se define en el Contrato de Swap) o por ser la única parte afectada de algún supuesto de resolución anticipada (*Termination Event*, según este término se define en el Contrato de Swap), abono de las



cantidades a satisfacer por el Fondo, en su caso, que corresponda al pago liquidativo. \_\_\_\_\_

- 3°. Pago de los intereses devengados de los Bonos de la Serie A. \_\_\_\_\_
- 4°. Pago de los intereses devengados de los Bonos de la Serie B, salvo postergación de este pago al noveno (9º) lugar en el orden de prelación de pagos según se describe en el apartado 19.2 de la presente Estipulación 19. \_\_\_\_\_
- 5°. Pago de los intereses devengados de los Bonos de la Serie C, salvo postergación de este pago al décimo (10º) lugar en el orden de prelación de pagos según se describe en el apartado 19.2 de la presente Estipulación 19. \_\_\_\_\_
- 6°. Pago de los intereses devengados de los Bonos de la Serie D, salvo postergación de este pago al undécimo (11º) lugar en el orden de prelación de pagos según se describe en el apartado 19.2 de la presente Estipulación 19. \_\_\_\_\_
- 7°. Pago de los intereses devengados de los Bonos de la Serie E, salvo postergación de este pago al duodécimo (12º) lugar en el orden de prelación de pagos según se describe en el apartado 19.2 de la presente Estipulación 19. \_\_\_\_\_



9G0839552

2008  
08  
00

- 8º. Retención de la Cantidad Devengada para Amortización de los Bonos de las Series A, B, C, D y E, de conformidad con el orden descrito en el apartado 4.9.5 de la Nota de Valores y en la Estipulación 9.9.3 de la presente Escritura de Constitución. \_\_\_\_\_
- 9º. Pago de los intereses devengados de los Bonos de la Serie B cuando se produzca la postergación de este pago del cuarto (4º) lugar en el orden de prelación conforme se establece en el propio apartado. \_\_\_\_\_
- 10º. Pago de los intereses devengados de los Bonos de la Serie C cuando se produzca la postergación de este pago del quinto (5º) lugar en el orden de prelación conforme se establece en el propio apartado. \_\_\_\_\_
- 11º. Pago de los intereses devengados de los Bonos de la Serie D cuando se produzca la postergación de este pago del sexto (6º) lugar en el orden de prelación conforme se establece en el propio apartado. \_\_\_\_\_
- 12º. Pago de los intereses devengados de los Bonos de la Serie E cuando se produzca la postergación de este pago del séptimo (7º) lugar en el orden de



prelación conforme se establece en el propio apartado. \_\_\_\_\_

13°. Retención de la cantidad necesaria para mantener el Fondo de Reserva en el Nivel Requerido en cada momento de acuerdo con lo establecido en la Estipulación 18 de la presente Escritura de Constitución. \_\_\_\_\_

14°. Pago de la Parte Ordinaria de los intereses devengados de los Bonos de la Serie F. \_\_\_\_\_

15°. Retención de una cantidad igual a la Cantidad Devengada para Amortización de la Serie F. \_\_\_\_\_

16°. Pago de la cantidad debida por la resolución del Swap, excepto en los casos contemplados en el punto 2 del presente Orden de Prelación de Pagos. \_\_\_\_\_

17°. Pago de los intereses devengados del Préstamo Subordinado. \_\_\_\_\_

18°. Amortización del principal del Préstamo Subordinado. \_\_\_\_\_

19°. Pago a SANTANDER de la comisión de administración. \_\_\_\_\_

20°. Pago de Parte Extraordinaria de los intereses de los Bonos de la Serie F (siendo una cantidad





9G0839553




variable igual al exceso de liquidez tras satisfacer los conceptos que ocupan un lugar precedente en el presente Orden de Prelación de Pagos). \_\_\_\_\_

**19.2 Reglas excepcionales de prelación de los pagos a cargo del Fondo.** \_\_\_\_\_

Si tuviera lugar la sustitución de SANTANDER como Administrador de los Préstamos a favor de otra entidad que no forme parte del grupo consolidado de SANTANDER, se devengará a favor del tercero, nuevo administrador, una comisión que pasará de ocupar el puesto decimonoveno (19º) al puesto primero (1º) en el Orden de Prelación de Pagos establecido en la Estipulación 19.1 anterior. \_\_\_\_\_

Se procederá a postergar el pago de los intereses de los Bonos de la Serie B respecto a la Cantidad Devengada para Amortización, ocupando el noveno (9º) lugar en el Orden de Prelación de Pagos, cuando en la Fecha de Determinación precedente a la Fecha de Pago correspondiente, el Saldo Vivo acumulado de los Préstamos Fallidos, sin tener en cuenta los importes recobrados, desde la constitución del Fondo, fuera superior al cuarenta coma cero seis por ciento (40,06%) del Saldo Vivo de los Activos en la Fecha de Constitución y siempre que no se hubiera producido la completa amortización de los Bonos de la Serie A y no se fuera a producir en la Fecha de Pago correspondiente. \_\_\_\_\_



Se procederá a postergar el pago de los intereses de los Bonos de la Serie C respecto a la retención de la Cantidad Devengada para Amortización, ocupando el décimo (10º) lugar en el Orden de Prelación de Pagos, cuando en la Fecha de Determinación precedente a la Fecha de Pago correspondiente, el Saldo Vivo acumulado de los Préstamos Fallidos, sin tener en cuenta los importes recobrados, desde la constitución del Fondo, fuera superior al treinta y uno coma noventa y cinco por ciento (31,95%) del Saldo Vivo de los Activos en la Fecha de Constitución y siempre que no se hubiera producido la completa amortización de los Bonos de las Series A y B y no se fuera a producir en la Fecha de Pago correspondiente. \_\_\_\_\_

Se procederá a postergar el pago de los intereses de los Bonos de la Serie D respecto a la retención de Cantidad Devengada para Amortización, ocupando el undécimo (11º) lugar en el Orden de Prelación de Pagos, cuando en la Fecha de Determinación precedente a la Fecha de Pago correspondiente, el Saldo Vivo acumulado de los Préstamos Fallidos, sin tener en cuenta los importes recobrados, desde la constitución del Fondo, fuera superior al veintitrés coma ochenta y tres por ciento (23,83%) del Saldo Vivo de los Activos en la Fecha de Constitución y siempre que no se hubiera producido la completa amortización de los Bonos de las Series A, B y C y no se fuera a producir en la Fecha de Pago correspondiente. \_\_\_\_\_




9G0839554



Se procederá a postergar el pago de los intereses de los Bonos de la Serie E respecto a la retención de la Cantidad Devengada para Amortización, ocupando el decimosegundo (12º) lugar en el Orden de Prelación de Pagos, cuando en la Fecha de Determinación precedente a la Fecha de Pago correspondiente, el Saldo Vivo acumulado de los Préstamos Fallidos, sin tener en cuenta los importes recobrados, desde la constitución del Fondo, fuera superior al quince coma setenta y dos por ciento (15,72%) del Saldo Vivo de los Activos en la Fecha de Constitución y siempre que no se hubiera producido la completa amortización de los Bonos de las Series A, B, C y D y no se fuera a producir en la Fecha de Pago correspondiente. \_\_\_\_\_

En caso de que en una Fecha de Pago, el Fondo no pudiese hacer frente al pago total o parcial de los intereses devengados por los Bonos de cualquiera de las Series, de conformidad con el Orden de Prelación de Pagos recogido en la Estipulación 19.1 anterior, las cantidades que los tenedores de los Bonos hubiesen dejado de percibir se acumularán en la siguiente Fecha de Pago a los intereses de la propia Serie que, en su caso, corresponda abonar en esa misma Fecha de Pago, y se abonarán en la siguiente Fecha de Pago en que, de acuerdo con el referido Orden de Prelación de Pagos, el Fondo cuente con Fondos Disponibles suficientes para ello, y por orden de vencimiento en caso de que no fuera posible abonarlos en su

2008  
090



totalidad por insuficiencia de Fondos Disponibles. Las cantidades no satisfechas de intereses vencidos no devengarán intereses adicionales o de demora y no se acumularán al Saldo de Principal Pendiente de los Bonos. \_\_\_\_\_

**19.3 Orden de Prelación de Pagos de Liquidación.** \_\_\_\_\_

La Sociedad Gestora procederá a la liquidación del Fondo, cuando tenga lugar la liquidación del mismo en la Fecha de Vencimiento Legal o en la Fecha de Pago en la que tenga lugar la liquidación anticipada con arreglo a lo previsto en la Estipulación 5 de la presente Escritura de Constitución, mediante la aplicación de los Fondos Disponibles para Liquidación (tal y como este término se define en la presente Estipulación) en el siguiente orden de prelación de pagos de liquidación (en adelante, el "**Orden de Prelación de Pagos de Liquidación**"): \_\_\_\_\_

1. Pago a la Sociedad Gestora por los gastos ordinarios y extraordinarios del Fondo y de la comisión periódica de gestión y, en el supuesto de sustitución de SANTANDER como administrador por una nueva entidad que no forme parte del grupo consolidado de SANTANDER, de una comisión de administración y, en el supuesto de sustitución de SANTANDER como Agente de Pagos, de la comisión que sea fijada por la Sociedad Gestora a favor de la entidad sustituta. \_\_\_\_\_




9G0839555



1005  
0

2. Pago a SANTANDER de la cantidad neta del Swap de acuerdo con lo dispuesto en la Estipulación 15.2 de la presente Escritura de Constitución, y solamente en el caso de resolución del citado Contrato por incumplimiento del Fondo (*Event of Default*, según este término se define en el Contrato de Swap) o por ser la única parte afectada de algún supuesto de resolución anticipada (*Termination Event*, según este término se define en el Contrato de Swap), abono de las cantidades a satisfacer por el Fondo, en su caso, que corresponda al pago liquidativo. \_\_\_\_\_
3. Pago de los intereses devengados de los Bonos de la Serie A. \_\_\_\_\_
4. Amortización del principal de los Bonos de la Serie A. \_\_\_\_
5. Pago de los intereses devengados de los Bonos de la Serie B. \_\_\_\_\_
6. Amortización del principal de los Bonos de la Serie B. \_\_\_\_
7. Pago de los intereses devengados de los Bonos de la Serie C. \_\_\_\_\_
8. Amortización del principal de los Bonos de la Serie C. \_\_\_\_
9. Pago de los intereses devengados de los Bonos de la Serie D. \_\_\_\_\_
10. Amortización del principal de los Bonos de la Serie D. \_\_\_\_



11. Pago de los intereses devengados de los Bonos de la Serie E. \_\_\_\_\_
12. Amortización del principal de los Bonos de la Serie E. \_\_\_\_
13. Pago de la Parte Ordinaria de los intereses devengados de los Bonos de la Serie F. \_\_\_\_\_
14. Amortización del principal de los Bonos de la Serie F. \_\_\_\_
15. Pago de la cantidad debida por la resolución del Contrato de Swap, excepto en los casos contemplados en el punto 2 anterior del presente Orden de Prelación de Pagos de Liquidación. \_\_\_\_\_
16. Pago de los intereses devengados del Préstamo Subordinado. \_\_\_\_\_
17. Amortización del principal del Préstamo Subordinado. \_\_\_\_
18. Pago a SANTANDER de la comisión de administración. \_
19. Pago de la Parte Extraordinaria de los intereses devengados de los Bonos de la Serie F (siendo una cantidad variable igual al exceso de liquidez tras satisfacer los conceptos mencionados en los números 1 a 18 del presente Orden de Prelación de Pagos de Liquidación). \_\_\_\_\_

Serán "**Fondos Disponibles para Liquidación**" los siguientes:

- a) Los Fondos Disponibles; y \_\_\_\_\_



9G0839556



- b) Los importes que vaya obteniendo el Fondo por la enajenación de los Activos que quedaren remanentes y cualesquiera otros activos, en su caso, en los supuestos de liquidación anticipada del Fondo de conformidad con los requisitos que se establecen en la Estipulación 5.3 de la presente Escritura de Constitución. \_\_\_\_\_

### SECCIÓN VIII.


#### OTRAS DISPOSICIONES.

#### 20. MODIFICACIÓN DE LA PRESENTE ESCRITURA DE CONSTITUCIÓN. \_\_\_\_\_

La presente Escritura de Constitución no podrá sufrir alteración sino en supuestos excepcionales, y, en su caso, de acuerdo con las condiciones que establezca la normativa vigente, y con las condiciones que se establezcan legalmente, y siempre que la modificación no perjudique las calificaciones otorgadas a los Bonos por la Agencia de Calificación ni suponga un perjuicio para los titulares de los Bonos. Con carácter previo se comunicará a la Agencia de Calificación y a la CNMV el contenido de dicha modificación y obtendrá la autorización de esta última en caso de que sea necesario. \_\_\_\_\_

#### 21. REGISTRO MERCANTIL. \_\_\_\_\_

De conformidad con lo previsto en el artículo 5.4 del Real Decreto 926/1998, la inscripción en el Registro Mercantil será potestativa para los Fondos de Titulización de Activos. En todo



caso, las cuentas anuales de los citados Fondos deberán ser depositadas en el Registro Mercantil. \_\_\_\_\_

**22. DECLARACIÓN FISCAL.** \_\_\_\_\_

La constitución del Fondo, en virtud de la presente Escritura de Constitución, está exenta del concepto "operaciones societarias" del Impuesto de Transmisiones Patrimoniales y Actos Jurídicos Documentados, de acuerdo con lo dispuesto en el artículo 5.10 de la Ley 19/1992. \_\_\_\_\_

El artículo 7.1.h) del Real Decreto Legislativo 4/2004, de 5 de marzo, por el que se aprueba el Texto Refundido de la Ley sobre el Impuesto de Sociedades establece la sujeción de los Fondos de naturaleza como la presente al Impuesto sobre Sociedades, tipo general, quedando su administración por la Sociedad Gestora exenta del IVA, de conformidad con lo dispuesto en el artículo 20.Uno.18.n) de la Ley 37/1992, de 28 de diciembre, del Impuesto sobre el Valor Añadido. \_\_\_\_\_

**23. GASTOS.** \_\_\_\_\_

Todos los gastos derivados del otorgamiento y ejecución de la presente Escritura de Constitución serán por cuenta del Fondo en los términos previstos en la Estipulación 16 de la presente Escritura de Constitución. \_\_\_\_\_

**24. NOTIFICACIONES.** \_\_\_\_\_

Todas las notificaciones y declaraciones de voluntad previstas o relacionadas con esta Escritura de Constitución podrán





9G0839557

2093  
08

realizarse por télex, telefax o cualquier otro sistema de teletransmisión, entendiéndose completas mediante confirmación telefónica de su recepción. Las notificaciones se dirigirán a<sup>1</sup>: \_\_\_\_\_

(i) Para la Sociedad Gestora: \_\_\_\_\_  
 Ciudad Grupo Santander \_\_\_\_\_  
 Avenida de Cantabria s/n \_\_\_\_\_  
 28660 Boadilla del Monte (Madrid) \_\_\_\_\_


(ii) Para SANTANDER: \_\_\_\_\_  
 Departamento de Gestión Financiera \_\_\_\_\_  
 Ciudad Grupo Santander \_\_\_\_\_  
 Avenida de Cantabria s/n \_\_\_\_\_  
 28660 Boadilla del Monte (Madrid) \_\_\_\_\_

**25. LEY Y JURISDICCIÓN.** \_\_\_\_\_

La presente Escritura de Constitución se regirá e interpretará de acuerdo con las leyes españolas. \_\_\_\_\_

Las cuestiones, discrepancias, litigios y reclamaciones que pudieran derivarse con motivo de la constitución del Fondo y de la emisión de los Bonos con cargo al mismo, serán conocidas y resueltas, con renuncia expresa al propio fuero

\_\_\_\_\_



que pudiera corresponder a cualquiera de las partes, por los Juzgados y Tribunales españoles. \_\_\_\_\_

**26. CONDICIÓN RESOLUTORIA.** \_\_\_\_\_

Las obligaciones de las partes nacidas de la presente Escritura de Constitución quedarán resueltas de pleno derecho si Standard & Poor's no confirmara como definitivos, en la Fecha de Suscripción de los Bonos, los correspondientes ratings de los Bonos de cada una de las Series. \_\_\_\_\_

De acuerdo con la L.O. 15/1999, las comparecientes aceptan la incorporación de sus datos (y la fotocopia del documento de identidad, en los casos previstos en la Ley) al protocolo notarial y a los ficheros de la Notaría. Se conservarán con carácter confidencial, sin perjuicio de las comunicaciones a las Administraciones Públicas que estipula la Ley y, en su caso, al Notario que suceda al actual en la plaza. La finalidad del tratamiento es formalizar la presente escritura, realizar su facturación y seguimiento posterior y las funciones propias de la actividad notarial. Puede ejercitar sus derechos de acceso, rectificación, cancelación y oposición en la Notaría autorizante. \_\_\_\_\_

Así lo otorgan. \_\_\_\_\_

Hago las reservas y advertencias legales pertinentes; especialmente las de carácter fiscal. \_\_\_\_\_

Doy cumplimiento al requisito de la lectura conforme a lo dispuesto en el Reglamento Notarial; las comparecientes enterados ratifican y



9G0839558



2008


aprueban la presente escritura, y la firman conmigo, el Notario, que doy fe de que el consentimiento ha sido libremente prestado, de que el otorgamiento se adecua a la legalidad y a la voluntad debidamente informada de los otorgantes, y en general de todo lo contenido en este instrumento público, extendido en noventa y cuatro folios de papel exclusivo para documentos notariales, de la serie 9G, números 0832942 y los noventa y tres anteriores en orden inverso. \_\_\_\_\_

Están las firmas de las comparecientes.- Signado: R. Parejo G.- Rubricados y sellado.- Figura seguidamente la nota de aplicación del arancel prevista en la Ley 8/89, idéntica a la que se estampa al pie de esta copia. -----

-----  
-----  
-----

----- DOCUMENTOS UNIDOS -----

-----  
-----  
-----  
-----  
-----  
-----  
-----  
-----



**ANEXO I**


**CERTIFICACIÓN DE ACUERDOS DE LA COMISIÓN EJECUTIVA DE  
BANCO SANTANDER, S.A., DE 30 DE MARZO DE 2009**

9G0839559



008

PAPEL EXCLUSIVO P



9D1695731



008



GONZALO SAUCA POLANCO  
 NOTARIO  
 c/. Mártires, 25  
 Telf.: 91 632 00 74 - Fax: 91 632 00 87  
 28660 BOADILLA DEL MONTE  
 (Madrid)

ESCRITURA DE PROTOCOLIZACION Y ELEVACIÓN A  
 PUBLICO DE ACUERDOS SOCIALES. -----

NUMERO MIL TRES. -----


En la Ciudad Financiera del GRUPO SANTAN-  
 DER, sita en la avenida de Cantabria s/n, en  
 termino municipal de Boadilla del Monte, mi re-  
 sidencia a treinta y uno de marzo de dos mil  
 nueve. -----

Ante mí, GONZALO SAUCA POLANCO, Notario  
 del Ilustre Colegio de Madrid: -----

COMPARECE: -----

DON JOSÉ IGNACIO BENJUMEA CABEZA DE VACA,  
 mayor de edad, casado con domicilio a estos  
 efectos en Boadilla del Monte (Madrid), Avenida  
 de Cantabria, s/n, Ciudad Grupo Santander y con  
 DNI número -----

INTERVIENE en nombre y representación de  
 en nombre y representación de BANCO SANTANDER,  
 S.A., con domicilio social en Santander, Paseo  
 de Pereda, números 9 al 12, con C.I.F. A




39000013, constituida por tiempo indefinido; fundada el 3 de marzo de 1856 mediante escritura pública otorgada ante el Escribano de Santander don José Dou Martínez, ratificada y parcialmente modificada por otra de 21 de marzo de 1857 ante el Escribano de la misma capital don José María Olarán y transformada en Sociedad Anónima de Crédito por escritura otorgada ante el Notario de Santander don Ignacio Pérez el día 14 de enero de 1875; por escritura otorgada ante el Notario de Santander don José María de Prada Díez el 8 de junio de 1992, con el número 1316 de protocolo, modificó su denominación por la de BANCO SANTANDER, S.A., y por escritura otorgada ante el Notario de Madrid don Antonio Fernández-Golfín Aparicio, de fecha 13 de abril de 1999, con el número 1212 de protocolo, modificó la anterior denominación por la de BANCO SANTANDER CENTRAL HISPANO, S.A., denominación que ha cambiado por la actual, según escritura otorgada ante el Notario de Santander, don José María de Prada Díez, de fecha 1 de agosto de 2007, con el número 2.033 de protocolo, inscrita en el Registro Mercantil de Cantabria al to-

9G0839560



PAPEL EXCLUSIVO PARA DO



9D1695732



mo 838 , libro 0, hoja S-1960, folio 208, ins-  
 cripción 1539ª de fecha 13 de agosto de 2007. -

Con CIF. A-39000013. -----

Actúa en su calidad de Secretario de la  
 Comisión Ejecutiva de la Sociedad, cargo que  
 manifiesta vigente, de conformidad con lo dis-  
 puesto en el artículo 108 del Reglamento del  
 Registro Mercantil, al objeto de elevar a pú-  
 blico los acuerdos adoptados por dicha Comisión  
 Ejecutiva, en su reunión de fecha 30 de marzo  
 de 2009, según resulta de una certificación que  
 me entrega y dejo unida a esta matriz, expedida  
 por el propio compareciente, como Secretario,  
 con el visto bueno del Vicepresidente 3º, don  
 Matías Rodríguez Inciarte, cuyas firmas conozco  
 y legitimo. -----

El señor compareciente fue designado Se-  
 cretario de la Comisión Ejecutiva, por acuerdo  
 del Consejo de Administración de 29 de octubre  
 de 2001, según resulta de la escritura autori-



zada por el Notario de Santander, don José María de Prada Díez, el día 30 de octubre de 2001, con el número 2727 de Protocolo, debidamente inscrita en el Registro Mercantil. -----

A la Comisión Ejecutiva corresponde el ejercicio de las facultades que le fueron conferidas en escritura autorizada por el Notario de Santander Don José María de Prada Díez, el día 12 de marzo de 1999, con el número 792 de su protocolo, y que causó la inscripción 463ª de la hoja de la Sociedad. -----

De copia autorizada de la referida escritura que tengo a la vista, resulta que quedaron delegadas en dicha Comisión Ejecutiva, todas las facultades del Consejo de Administración, salvo las exceptuadas en el propio acuerdo de delegación, sin que los acuerdos que por la presente se elevan a escritura pública impliquen o constituyan facultades que hayan quedado exceptuadas de la delegación. -----

Se encuentra legitimado para este acto teniendo a mi juicio el compareciente según interviene, las facultades representativas y la capacidad legal necesaria para el presente otorgamiento,



9G0839561



PAPEL EXCLUSIVO PARA DOCUMENTOS NOTARIALES

9D1695733




y al efecto, -----

-----OTORGA: -----

Que en el concepto en que interviene, y cumpliendo los acuerdos a que se refiere la certificación antes citada, ELEVA A INSTRUMENTO PUBLICO todos y cada uno de los acuerdos que constan en dicha certificación y ME REQUIERE a mí el Notario para que la protocolice con esta escritura, lo que así hago, pasando a formar parte integrante de la misma y se transcribirá en todas las copias que de esta escritura se libren, quedando elevados a instrumento público todos y cada uno de los citados acuerdos, cuya relación detallada aquí se omite, para evitar inútiles reiteraciones, por figurar los mismos suficientemente detallados en la certificación protocolizada, a la que se remite el compareciente. -----

-----OTORGAMIENTO Y AUTORIZACION: -

Hice las reservas y advertencias legales.



Yo el Notario, como responsable del fichero automatizado del Protocolo y documentación notarial y del fichero de administración y organización de la Notaría, garantizo el pleno cumplimiento de la normativa de Protección de Datos de Carácter Personal, y así, de acuerdo con la L.O. 15/99, los comparecientes quedan informados de la incorporación de sus datos a los ficheros automatizados existentes en la notaría a mi cargo, antes mencionados, así como del hecho de que tales datos pueden ser cedidos a aquellas administraciones Públicas que de conformidad con una norma con rango de Ley tenga derecho a ellos. El Notario garantiza los derechos de acceso, rectificación, cancelación y oposición, ejercitables por el interesado afectado, y a salvo los que legalmente han de estar a disposición de Administraciones Públicas, Jueces y Tribunales, o los que sean inexcusables para el ejercicio de la función notarial. Leído cuanto antecede por el compareciente, previa su elección, lo encuentra conforme con su voluntad y firma conmigo el Notario. De haber identificado al compareciente





IGNACIO BENJUMEA CABEZA DE VACA, SECRETARIO GENERAL Y SECRETARIO DEL CONSEJO DE ADMINISTRACIÓN Y DE LA COMISIÓN EJECUTIVA DE "BANCO SANTANDER, S.A."

CERTIFICO: Que según resulta del acta correspondiente, en la sesión celebrada por la Comisión Ejecutiva de la Entidad en Boadilla del Monte (Madrid), Ciudad Grupo Santander, Avenida de Cantabria, s/n, el día 30 de marzo de 2009, que fue convocada mediante calendario de sesiones previamente comunicado y aceptado unánimemente por todos los miembros de la Comisión, sin orden del día previo por no ser propio del funcionamiento de la misma, a la que asistieron, presentes o representados, la totalidad de sus diez miembros, además del Secretario, y cuya acta se aprobó por unanimidad al final de la misma sesión, se adoptaron, entre otros, y también por unanimidad, los acuerdos que literalmente dicen así:

""I.- A reserva de obtener el registro por la Comisión Nacional del Mercado de Valores del Folleto, preparado con arreglo a lo dispuesto en el Reglamento (CE) n.º 809/2004, de constitución del FONDO DE TITULIZACIÓN DE ACTIVOS SANTANDER EMPRESAS 7 (en adelante, el "Fondo"), del que se hace referencia a continuación, se acuerda realizar la cesión al Fondo de los derechos de crédito derivados de los préstamos concedidos por Banco Santander, S.A. (en adelante, el "Banco") a personas jurídicas o empresas no financieras, con la finalidad de financiar sus actividades, o la adquisición de terrenos u otros inmuebles afectos a su actividad así como para la construcción y rehabilitación de los mismos (en adelante, los "Activos").

La cesión de los Activos se llevará a cabo por el Banco en el momento de la constitución del Fondo, se instrumentará a través de la Escritura de Constitución del Fondo, Cesión de Activos y Emisión de Bonos y serán adquiridos por el Fondo a través de su Sociedad Gestora, en los siguientes términos:

**PRIMERO. Importe de los Activos**

El importe de los Activos ascenderá a un máximo de dos mil quinientos millones (2.500.000.000) de euros.

**SEGUNDO. Fecha de cesión**

El mismo día del otorgamiento de la Escritura de Constitución del Fondo, Cesión de Activos y Emisión de los Bonos (en adelante, la "Escritura").

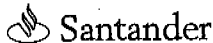

**TERCERO. Características de los Activos**

Las características básicas de la cartera de préstamos de los que se derivan los Activos del Banco, que se halla integrada por préstamos hipotecarios (es decir, garantizados con hipoteca inmobiliaria) y préstamos no hipotecarios (es decir, no garantizados o garantizados con otro tipo de garantía real o personal) que se van a ceder al Fondo, vendrán recogidas en el Módulo Adicional a la Nota de Valores elaborado con arreglo al Anexo VIII del Reglamento (CE) n.º 809/2004.

**CUARTO. Cesión de Activos**

El Fondo se constituirá mediante el otorgamiento de la Escritura por el Banco y SANTANDER DE TITULIZACIÓN, SOCIEDAD GESTORA DE FONDOS DE TITULIZACIÓN, (S.G.F.T.), S.A. (la "Sociedad Gestora"), entidad con domicilio en Boadilla del Monte (Madrid), Ciudad Grupo Santander, Avenida de Cantabria, s/n, y NIF A-80481419, constituida en escritura pública otorgada ante el Notario de Madrid D. Francisco Mata Pallarés el 21 de diciembre de 1992, bajo el número 1.310 de su protocolo, figurando inscrita en el Registro Mercantil de Madrid al tomo 4.789, folio 75 de la Sección 8.ª, hoja M-78658, inscripción 1.ª del Libro de Sociedades, y en el Registro especial de la Comisión Nacional del Mercado de Valores con el n.º 1. La Sociedad Gestora gestionará y representará al Fondo.





cesión ordinaria para el resto de los Activos y de emisión por el Fondo de Bonos de Titulización por un importe no superior a dos mil quinientos millones (2.500.000.000) de euros, una vez obtenido el registro por la Comisión Nacional del Mercado de Valores del Folleto correspondiente, de conformidad con el Reglamento (CE) n.º 809/2004, el Real Decreto 926/1998, de 14 de mayo, por el que se regulan los Fondos de Titulización de Activos y las Sociedades Gestoras de Fondos de Titulización, la Ley 19/1992, de 7 de julio, sobre Régimen de Sociedades y Fondos de Inversión Inmobiliaria, y sobre Fondos de Titulización Hipotecaria, y la Ley 24/1988, de 28 de julio, del Mercado de Valores, modificada, entre otras, por la Ley 37/1998, de 16 de noviembre, y la Ley 44/2002, de 22 de noviembre.

2. Celebrar en nombre y representación del Banco, en los términos que estimen convenientes, los Contratos complementarios anteriormente mencionados, así como cualquier otro previsto en dicho Folleto y en la Escritura, en los que sea parte el Banco, prestando cuantas declaraciones y garantías y asumiendo cuantos compromisos y obligaciones estimen necesarios o convenientes en relación con su contenido y, en especial, en relación con los Activos.
3. Comparecer ante Notario, el Registro Mercantil, la Comisión Nacional del Mercado de Valores, el Banco de España o cualquier autoridad competente para firmar en nombre y representación del Banco cualquier documento relacionado con la constitución del Fondo, la cesión de los Activos, la emisión y suscripción de Certificados de Transmisión de Hipoteca y la emisión de Bonos, elevando a público en lo preciso cualquier certificación de acuerdos adoptados por esta Comisión Ejecutiva en relación con ello.
4. Formular cuantas declaraciones sean necesarias o convenientes conforme a la legislación vigente en relación con la intervención del Banco como Entidad Directora, en su caso, de la emisión de los Bonos.
5. Firmar todos los documentos públicos y privados relacionados con este apoderamiento, incluidas escrituras de subsanación, modificación o ratificación de la Escritura y el/los Título/s físico/s representativo/s de los Certificados de Transmisión de Hipoteca emitidos.
6. Llevar a cabo todos los actos relacionados y afines que sean necesarios para completar la ejecución del apoderamiento recibido."

CERTIFICO asimismo que los diez miembros de la Comisión Ejecutiva de la Entidad que, presentes o representados, asistieron a la sesión celebrada por la misma el 30 de marzo de 2009 fueron: D. Emilio Botín-Sanz de Sautuola y García de los Ríos, D. Fernando de Asúa Álvarez, D. Alfredo Sáenz Abad, D. Matías Rodríguez Inciarte, D. Antonio Basagoiti García-Tuñón, D.ª Ana Patricia Botín-Sanz de Sautuola y O'Shea, D. Guillermo de la Dehesa Romero, D. Rodrigo Echenique Gordillo, D. Antonio Escámez Torres y D. Francisco Luzón López.


Y, para que conste, expido la presente certificación, visada por Don Matías Rodríguez Inciarte, Vicepresidente 3.º, en Boadilla del Monte (Madrid), a treinta de marzo de dos mil nueve.

V.º B.º  
El Vicepresidente 3.º

9G0839564



PAPEL EXCLUSIVO PARA DOCUMENTOS NOTARIALES



9D1695736




ES COPIA EXACTA DE SU MATRIZ QUE EXPIDO EN MI RESIDENCIA, EL MISMO DÍA DEL OTORGAMIENTO, PARA EL COM-PARECIENTE, SEGÚN INTERVIENE, EN EL PRESENTE FOLIO Y EN SUS CINCO CORRELATIVOS ANTERIORES. DOY FE.-

FE PÚBLICA NOTARIAL



0139

Handwritten signature



**ANEXO II**

**CERTIFICACIÓN DE ACUERDOS DEL CONSEJO DE ADMINISTRACIÓN DE  
SANTANDER DE TITULIZACIÓN, S.G.F.T., S.A., DE 18 DE MARZO DE 2009**





9G0839565

2008



Dña. M<sup>a</sup> JOSÉ OLMEDILLA GONZÁLEZ, Secretario del Consejo de Administración de SANTANDER DE TITULIZACIÓN, SOCIEDAD GESTORA DE FONDOS DE TITULIZACIÓN, (S.G.F.T.), S.A. con domicilio social en Boadilla del Monte, 28660 (Madrid), Avda. de Cantabria s/n, y CIF n° A-80481419,

**CERTIFICO:** Que en la sesión del Consejo de Administración de la Sociedad, celebrada en la sede social el día 18 de marzo de 2009, hallándose presentes la totalidad de los componentes del Consejo de Administración: D. José Antonio Álvarez Álvarez, D. Marcelo Alejandro Castro, D. Santos González Sánchez, D. Juan Andrés Yanes Luciani, Dña. Ana Bolado Valle, D. Ignacio Ortega Gavara, D. Jesús Cepeda Caro, D. Enrique Silva Bravo, D. Gabriel de Escalante Yanguela, D. José Antonio Soler Ramos y Dña. M<sup>a</sup> José Olmedilla González, se adoptaron, con el voto unánime de todos los miembros del Consejo, entre otros, los siguientes acuerdos que figuraban en el orden del día que fue previamente aceptado por todos los asistentes :

#### **I.- CONSTITUCIÓN DEL FONDO DE TITULIZACIÓN DE ACTIVOS SANTANDER EMPRESAS 7**

En relación con el proyecto de constitución de un Fondo de Titulización de Activos, se acuerdan por unanimidad los siguientes extremos:

- Constituir un Fondo de Titulización de Activos denominado "FONDO DE TITULIZACIÓN DE ACTIVOS, SANTANDER EMPRESAS 7", o con cualquier otra denominación que incluya la denominación SANTANDER, (en adelante, el "Fondo"), conforme a lo previsto en la legislación vigente y concretamente en el Real Decreto 926/1998, de 14 de mayo por el que se regulan los Fondos de Titulización de Activos y las Sociedades Gestoras de Fondos de Titulización, agrupando en el mismo préstamos concedidos por BANCO SANTANDER, S.A., (en adelante, los "Activos"), por un importe de hasta DOS MIL QUINIENTOS MILLONES DE EUROS (2.500.000.000 €). Dicho Fondo, una vez constituido, será gestionado por SANTANDER DE TITULIZACIÓN, S.G.F.T., S.A. (en adelante, también la "Sociedad Gestora").
- Emitir con cargo al Fondo, bonos de titulización (en adelante, los "Bonos") hasta un importe nominal máximo de DOS MIL QUINIENTOS MILLONES DE EUROS (2.500.000.000 €).
- Facultar al Presidente de la Sociedad, D. José Antonio Alvarez Alvarez, al Consejero y Director General, D. Ignacio Ortega Gavara y al Secretario del Consejo de Administración, D<sup>a</sup> María José Olmedilla González, indistintamente, en los más amplios términos para proceder en nombre de la Sociedad Gestora a:
  - o Otorgar con el BANCO SANTANDER, S.A., como entidad cedente de los Activos a agrupar en el Fondo, la escritura pública de constitución del Fondo, de cesión de los Activos y de emisión de Bonos, en los términos y condiciones que consideren oportunos;
  - o Determinar la totalidad de los términos y condiciones de los Bonos a emitir con cargo al Fondo;



- Determinar la totalidad de las reglas de funcionamiento y la estructura del Fondo;
- Obtener las autorizaciones o verificaciones administrativas que sean necesarias en relación con los actos mencionados anteriormente;
- Celebrar, como Sociedad Gestora del Fondo, cuantos contratos, públicos o privados, de crédito, cesión, préstamo subordinado, reinversión a tipo de interés garantizado, agencia de pagos, agencia financiera, dirección, aseguramiento y colocación de la emisión, de depósito, de permuta financiera de intereses (swap) o similares se estimen necesarios o convenientes en relación con la constitución del Fondo, la adquisición por el mismo de los Activos y la emisión de los Bonos;
- Presentar ante la Comisión Nacional del Mercado de Valores (en adelante, la "CNMV") los documentos que la constitución del Fondo requiera y, a estos efectos, redactar y formular cuantos folletos, notificaciones y comunicaciones sean requeridas por la legislación española, y acordar las modificaciones posteriores a los mismos que estime convenientes, así como realizar cualesquiera actuaciones necesarias o convenientes ante la CNMV y/o la Sociedad de Gestión de los Sistemas de Registro, Compensación y Liquidación de Valores (Iberclear), AIAF Mercado de Renta Fija y/o el Banco de España o cualquier otra autoridad competente en relación con la constitución del Fondo, cesión de Activos y la emisión de los Bonos;
- Llevar a cabo las actuaciones necesarias o convenientes y otorgar y firmar los documentos que sean precisos o convenientes para solicitar la admisión a cotización de los Bonos que se emitan;
- En general, realizar cuantos actos y otorgar cuantos documentos públicos o privados, consideren necesarios o convenientes, compareciendo ante cualesquiera notarios públicos, para la ejecución y desarrollo de los actos mencionados anteriormente.

**I a).- Designación de auditor de cuentas del Fondo.**

Se acuerda designar como auditor de cuentas del referido Fondo que se constituya a la firma de auditoría Deloitte, S.L. que figura inscrita en el Registro Oficial de Auditores de Cuentas (ROAC) con el número S0692 y domiciliada en Madrid, Plaza Pablo Ruiz Picasso 1, Edificio Torre Picasso.

**I b).- Protocolización de acuerdos.**

Para cumplimentar los acuerdos adoptados, por unanimidad se acuerda facultar al Presidente D. JOSÉ ANTONIO ÁLVAREZ ÁLVAREZ, al Consejero Director General de esta Sociedad D. IGNACIO ORTEGA GAVARA y al Secretario del Consejo de Administración D<sup>a</sup> MARÍA JOSÉ OLMEDILLA GONZÁLEZ para que en el uso de las facultades que en este acto se les conceden, pueda cualquiera de ellos, actuando por sí solos, otorgar los documentos públicos, compareciendo ante notarios, y/o privados que sean precisos a fin de cumplimentar los acuerdos anteriores.

9G0839566

201  
2008



Asimismo, CERTIFICO que el Acta de la reunión a que se refieren los precedentes acuerdos fue aprobada a continuación de haberse celebrado y firmada por todos los asistentes.

Y para que conste expido el presente documento, en Madrid, a 24 de marzo de 2009.


EL SECRETARIO  
DEL CONSEJO DE ADMINISTRACIÓN  
Dña. M<sup>a</sup> José Olmedilla González

V<sup>o</sup> B<sup>o</sup>  
EL PRESIDENTE  
D. José Antonio Alvarez Alvarez


YO, ROBERTO PAREJO GAMIR, NOTARIO DE MADRID Y DE SU ILUSTRE COLEGIO,-----

DOY FE: De que considero legítimas las firmas que anteceden de DON JOSÉ-ANTONIO ÁLVAREZ ÁLVAREZ Y DOÑA MARÍA-JOSÉ OLMEDILLA GONZÁLEZ, por serme conocidas. -----

Madrid, a veintiseis de Marzo de dos mil nueve.-----



Aplicación Arancel, Disposición Adicional 3.ª Ley 8/89  
DOCUMENTO SIN CUANTIA



**ANEXO III**

**RELACIÓN DE DERECHOS DE CRÉDITO**

-----  
-----  
-----

**Figura a continuación, unido a esta matriz, un disco (CD) o soporte magnético comprensivo de la relación de los Derechos de Crédito para la Constitución del "FONDO DE TITULIZACIÓN DE ACTIVOS, SANTANDER EMPRESAS 7", constituido en la escritura que antecede, copia de dicho disco o soporte magnético se acompaña a cada una de las copias autorizadas. -----**

-----  
-----  
-----  
-----  
-----

9G0839567



2008  
10  
1

ANEXO IV  
INFORME DE AUDITORÍA

26 de mayo de 2009

Banco Santander, S.A.  
Ciudad Grupo Santander  
Avenida de Cantabria, s/n  
Edificio Encinar, 2 - Planta 0  
28660 Boadilla del Monte  
MADRID

(A la atención de D. José Antonio Soler)

Copia a: Santander de Titulización,  
Sociedad Gestora de Fondos de Titulización, S.A.  
(a la atención de D. Ignacio Ortega)

Muy señores nuestros:

Conforme a los términos establecidos en nuestra Propuesta de Colaboración Profesional de fecha 12 de marzo de 2009 (en adelante, "la Propuesta"), hemos procedido a realizar la revisión de determinada información referente a los derechos de crédito integrados en la cartera de préstamos (en adelante, la "cartera preliminar") seleccionados para el Fondo de Titulización de Activos, Santander Empresas 7 (en adelante, el Fondo) al 20 de mayo de 2009. A dicha fecha, la mencionada cartera estaba constituida en su totalidad por derechos de crédito que serán adquiridos por el Fondo a Banco Santander, S.A. (en lo sucesivo, la "Entidad Cedente" o el "Banco") y tenían su origen en operaciones de préstamos con garantía personal y/o hipotecaria u otras garantías realizados por el Banco con terceros. A la fecha de referencia su composición era la siguiente:

Origen de los Derechos de Crédito	Al 20 de mayo de 2009	
	Número de Derechos de Crédito	Saldo (en Euros)
Préstamos con garantía hipotecaria	500	513.933.392,18
Préstamos con garantía personal u otras garantías (patrimonio del deudor, aval, otras garantías)	4.913	1.482.531.327,52
	<b>5.413</b>	<b>1.996.464.719,70</b>

En el curso de nuestra revisión hemos aplicado aquellos procedimientos que ustedes han considerado suficientes para ayudarles en la evaluación de la validez de determinada información referida a la cartera a titular y que fueron acordados con ustedes en nuestra propuesta de revisión de dichos atributos para una muestra a seleccionar (véase apartado 2. del presente Informe).

Los procedimientos que se describen en el apartado 2. del presente Informe no constituyen una auditoría realizada de acuerdo con normas de auditoría generalmente aceptadas, por lo que no



9G0839568

04  
2008

Banco Santander, S.A.  
Página 2  
26 de mayo de 2009

expresamos una opinión sobre la información revisada. Si hubiéramos realizado todos los procedimientos previstos para una auditoría de cuentas se podrían haber puesto de manifiesto hechos adicionales a los indicados en este Informe.

El resumen de la revisión que hemos realizado y de sus resultados se expone a continuación.

### 1. Técnicas de muestreo

De acuerdo con nuestra propuesta, hemos efectuado una revisión de determinadas partidas (atributos) de la cartera de operaciones de financiación a titularizar mediante la aplicación de técnicas de muestreo por atributos.

Las técnicas de muestreo constituyen un método generalmente aceptado para verificar los registros que mantiene una entidad en relación con un conjunto de partidas ("población") y permiten obtener una conclusión sobre dicha población mediante el análisis de un número de partidas inferior ("muestra") al de la población total.

El "nivel de confianza" indica la probabilidad de que el número real de partidas con desviaciones respecto a una pauta existente en una población no exceda de una determinada cuantía ("nivel de precisión"). Tanto el nivel de confianza como el nivel de precisión se expresan en forma de porcentaje.

El muestreo de atributos supone la:

- Obtención de una muestra aleatoria.
- Verificación (contra adecuada documentación justificativa) de que las partidas que integran la muestra reúnen las características que se quieren comprobar en la población.
- Extrapolación de las conclusiones obtenidas en el análisis de la muestra a la población total.

En cualquier caso, las técnicas estadísticas sólo facilitan estimaciones de las desviaciones existentes en las poblaciones analizadas.

Los procedimientos estadísticos aplicados en nuestro trabajo parten de la hipótesis de que la población es de tipo binomial a efectos de su distribución de probabilidades.

La correlación existente entre el número de desviaciones observado en el análisis efectuado sobre la muestra seleccionada y el porcentaje máximo de desviación estimado considerando el tamaño de la muestra y el nivel de confianza es el siguiente:



Número de desviaciones en la muestra	% máximo de desviación estimado	
	Nivel de confianza muestra 99% (461 operaciones)	Nivel de confianza submuestra de hipotecarios 73% (66 operaciones)
-	1,00%	1,98%
1	1,44%	3,92%
2	1,82%	5,76%
3	2,18%	7,53%
4	2,52%	9,27%
5	2,84%	10,98%

## 2. Alcance de nuestro trabajo y resumen de conclusiones

De la cartera de derechos de crédito anteriormente citada hemos obtenido, por aplicación de las técnicas estadísticas a las que se hace referencia anteriormente, una muestra aleatoria de 461 operaciones con un saldo total pendiente a la fecha de referencia (20 de mayo de 2009) de 162.008.524,19 euros (66 préstamos con garantía hipotecaria y 395 préstamos con garantía personal u otras garantías, con un saldo actual pendiente a dicha fecha de 28.412.420,94 y 133.596.103,25 euros, respectivamente).

Para cada uno de los derechos de créditos integrante de la muestra, hemos verificado que a la fecha de referencia (20 de mayo 2009) se cumplían las características indicadas seguidamente y hemos estimado, con un nivel de confianza del 99%, la desviación máxima existente en la población total con respecto al atributo verificado.

1. Naturaleza del deudor cedido: hemos verificado a partir de la información que consta en el documento de formalización del préstamo (póliza o escritura), que son préstamos hipotecarios y/o no hipotecarios concedidos por Banco Santander, S.A. a personas jurídicas o empresas no financieras.

De acuerdo con los resultados de nuestro trabajo, podemos afirmar con un nivel de confianza del 99% que no más del 1,00% de los préstamos incluidos en la cartera no reúne esta característica.





9G0839569

2008

Banco Santander, S.A.

Página 4

26 de mayo de 2009

2. Identificación del deudor cedido: hemos verificado que la razón social y el código de identificación fiscal (C.I.F.) del deudor cedido que consta en la base de datos de la Entidad Cedente coincide con los que figuran en el documento de formalización del préstamo (póliza o escritura).

De acuerdo con los resultados de nuestro trabajo, podemos afirmar con un nivel de confianza del 99% que no más del 1,00% de los préstamos incluidos en la cartera no reúne esta característica.

3. Transmisión de los activos: hemos verificado que la documentación en la que se formalizó el préstamo no incluye impedimentos a la libre transmisión del mismo. En el caso de que no fuera libremente transmisible sin el consentimiento del deudor, hemos verificado que tal consentimiento ha sido obtenido.

De acuerdo con los resultados de nuestro trabajo, podemos afirmar con un nivel de confianza del 99% que no más del 1,00% de los préstamos incluidos en la cartera no reúne esta característica.

4. Fecha de formalización del préstamo: hemos verificado que son coincidentes la fecha de formalización del préstamo que figura en la base de datos de la Entidad Cedente y la que figura en la documentación de formalización del préstamo (póliza o escritura) aportada al mismo y que ésta última es consecuente con los términos del documento de formalización del préstamo (póliza o escritura), o que, en su caso, la diferencia entre fechas no excede de 30 días.


De acuerdo con los resultados de nuestro trabajo, podemos afirmar con un nivel de confianza del 99% que no más del 1,00% de los préstamos incluidos en la cartera no reúne esta característica.

5. Fecha de vencimiento del préstamo: hemos verificado que son coincidentes la fecha de vencimiento del préstamo que figura en la base de datos de la Entidad Cedente y la que figura en la documentación de formalización del préstamo -póliza o escritura- (o documentación adicional del mismo, en caso de haber experimentado algún reembolso anticipado con acortamiento del plazo del préstamo), o que, en su caso, la diferencia entre fechas no excede de 30 días.

De acuerdo con los resultados de nuestro trabajo, podemos afirmar con un nivel de confianza del 99% que no más del 1,00% de los préstamos incluidos en la cartera no reúne esta característica.

6. Importe inicial del préstamo: hemos verificado que el importe inicial del préstamo que figura en la base de datos de la Entidad Cedente coincide con el que figura en el documento de formalización del préstamo (póliza o escritura).

De acuerdo con los resultados de nuestro trabajo, podemos afirmar con un nivel de confianza del 99% que no más del 1,00% de los préstamos incluidos en la cartera no reúne esta característica.



7. Saldo actual del préstamo: hemos verificado que el saldo vivo del préstamo que figura en la base de datos de la Entidad Cedente a la fecha de referencia (20 de mayo de 2009) no difiere del que resulta de estimar en función de su fecha de inicio, vencimiento, importe inicial, tipo de interés, establecidos en el documento de formalización del préstamo (póliza o escritura) correspondiente o en la documentación adicional en caso de acuerdo entre las partes para modificar los mismos y, en su caso, de los pagos retrasados y anticipados que figuran en dicha base de datos.

De acuerdo con los resultados de nuestro trabajo, podemos afirmar con un nivel de confianza del 99% que no más del 1,00% de los préstamos incluidos en la cartera no reúne esta característica.

8. Tipo de interés o índice de referencia: hemos verificado que el tipo de interés, para aquellos préstamos con tipo de interés fijo, que figura en la base de datos de la Entidad Cedente, coincide con el que figura en la documentación de formalización del préstamo (póliza o escritura) o en la documentación adicional, en caso de acuerdo entre las partes de modificación de dicho tipo de interés. Asimismo, para aquellos préstamos con tipo de interés variable, hemos verificado que el índice de referencia para la determinación del tipo de interés final del préstamo que figura en la base de datos de la Entidad Cedente, coincide con el que figura en la documentación de formalización del préstamo (póliza o escritura) o en la documentación adicional, en caso de acuerdo entre las partes de modificación de dicho índice, y que en ningún caso se prevé límite máximo o mínimo en el tipo de interés aplicable.

De acuerdo con los resultados de nuestro trabajo, podemos afirmar con un nivel de confianza del 99% que no más del 1,00% de los préstamos incluidos en la cartera no reúne esta característica.

9. Diferencial del tipo de interés: hemos verificado para los préstamos con tipo de interés variable, que el diferencial a aplicar sobre el índice de referencia del préstamo que figura en la base de datos de la Entidad Cedente, coincide con el indicado en la documentación de formalización del préstamo (póliza o escritura) o en la documentación adicional, en caso de acuerdo entre las partes de modificación de dicho diferencial.

De acuerdo con los resultados de nuestro trabajo, podemos afirmar con un nivel de confianza del 99% que no más del 1,00% de los préstamos incluidos en la cartera no reúne esta característica.

10. Tipo de interés aplicado: hemos verificado que el tipo de interés aplicable a la fecha de referencia al que se calculan las cuotas (resultante de estimar de acuerdo con el índice de referencia y el margen correspondiente desde la fecha de la última revisión, verificado según lo indicado en los puntos anteriores, con el documento de formalización del préstamo, póliza o escritura, o acuerdo entre partes de modificación del mismo) coincide con el que figura en la base de datos de la Entidad Cedente.

De acuerdo con los resultados de nuestro trabajo, podemos afirmar con un nivel de confianza del 99% que no más del 1,44% de los préstamos incluidos en la cartera no reúne esta característica.



9G0839570

2008

Banco Santander, S.A.  
 Página 6  
 26 de mayo de 2009



11. Retrasos en el pago: hemos verificado con los datos que constan en la base de datos de la Entidad Cedente, que las operaciones de financiación a la fecha de referencia no tienen retrasos en los pagos por un plazo superior a noventa días.

De acuerdo con los resultados de nuestro trabajo, podemos afirmar con un nivel de confianza del 99% que no más del 1,00% de los préstamos incluidos en la cartera no reúne esta característica.

12. Finalidad del préstamo: hemos verificado que el propósito del préstamo que figura en la base de datos de la Entidad Cedente coincide con el que figura en la documentación de formalización del préstamo (póliza o escritura), cuyo destino para los prestatarios es la financiación de sus actividades, la adquisición de terrenos o inmuebles afectos a su actividad así como, en su caso, la construcción y/o rehabilitación de los mismos.

De acuerdo con los resultados de nuestro trabajo, podemos afirmar con un nivel de confianza del 99% que no más del 1,00% de los préstamos incluidos en la cartera no reúne esta característica.

13. Titularidad: hemos verificado que, de acuerdo con la documentación de formalización del préstamo (póliza o escritura) Banco Santander, S.A. es titular de pleno dominio de los préstamos a los que se refieren las operaciones de financiación.

De acuerdo con los resultados de nuestro trabajo, podemos afirmar con un nivel de confianza del 99% que no más del 1,00% de los préstamos incluidos en la cartera no reúne esta característica.

14. Formalización del préstamo: hemos verificado que, de la información que consta en la base de datos de la Entidad Cedente en relación con la clasificación del préstamo personal y/o hipotecario y de los documentos de formalización de los préstamos, los préstamos hipotecarios están formalizados en escritura pública y los préstamos no hipotecarios o con garantía personal están formalizados en escritura pública o en póliza -intervenida o no por fedatario público- (dependiendo, en su caso, la intervención del criterio comercial del Banco).

De acuerdo con los resultados de nuestro trabajo, podemos afirmar con un nivel de confianza del 99% que no más del 1,00% de los préstamos incluidos en la cartera no reúne esta característica.

15. Periodicidad de los pagos: hemos verificado a partir de la información que consta en la base de datos de la Entidad Cedente y en la documentación de formalización del préstamo (póliza o escritura) que los pagos de principal e intereses de la operación de financiación a que se refiere cada préstamo son mensuales, trimestrales, semestrales o anuales, por tanto, que tienen pagos de intereses al menos con una periodicidad anual, y que no contienen cláusulas que permitan el diferimiento de intereses o principal (distinto de la carencia en el pago de principal que pueda existir, en su caso, inicialmente).

De acuerdo con los resultados de nuestro trabajo, podemos afirmar con un nivel de confianza del 99% que no más del 1,00% de los préstamos incluidos en la cartera no reúne esta característica.

16. Situación concursal: hemos verificado a partir de la información que consta en la base de datos de la Entidad Cedente que los deudores a los que les han otorgado los préstamos no se encuentran en situación concursal alguna.

De acuerdo con los resultados de nuestro trabajo, podemos afirmar con un nivel de confianza del 99% que no más del 1,00% de los préstamos incluidos en la cartera no reúne esta característica.

17. Política de concesión de riesgos: hemos verificado que las operaciones se formalizaron por la Entidad Cedente de acuerdo con su política de concesión de préstamos vigente a la fecha de autorización de la operación, política descrita en el apartado 2.2.7. del Módulo Adicional del borrador del Folleto informativo de Constitución del Fondo y Emisión de Bonos facilitado por la Entidad Cedente, bajo su responsabilidad.

De acuerdo con los resultados de nuestro trabajo, podemos afirmar con un nivel de confianza del 99% que no más del 1,00% de los préstamos incluidos en la cartera no reúne esta característica.

18. Préstamos a promotores o leasing: hemos verificado a partir de los registros internos facilitados por la Entidad Cedente que, en la documentación de formalización ninguno de los préstamos corresponde a financiaciones concedidas a promotores inmobiliarios para la construcción o rehabilitación de viviendas y/o inmuebles comerciales o industriales destinados a la venta, no obstante, sí pueden existir préstamos destinados a la compra de suelo para su posterior construcción y venta, y que ninguno corresponde a préstamos de arrendamiento financiero (leasing).

De acuerdo con los resultados de nuestro trabajo, podemos afirmar con un nivel de confianza del 99% que no más del 1,00% de los préstamos incluidos en la cartera no reúne esta característica.

De la muestra seleccionada, 66 préstamos (14,32% de la muestra total en términos de número de operaciones, aproximadamente) corresponden a operaciones de préstamo con garantía hipotecaria. Estos 66 préstamos constituyen una submuestra dentro de la muestra seleccionada de 461 préstamos, por lo que el nivel de confianza estadístico se sitúa en un 73% (véase cuadro de correlación en el apartado 1. anterior), en lugar del 99% de nivel de confianza que corresponde a la muestra de 461 préstamos. Para estos préstamos hipotecarios hemos verificado adicionalmente el cumplimiento de los siguientes atributos:

- a. Garantía real: hemos verificado contra la escritura pública en que se formalizó el préstamo, que está inscrita en el Registro de la Propiedad, que la garantía del préstamo está constituida sobre bienes inmuebles ubicados en España (construidos y terminados en el caso de edificaciones) y que corresponde a primera hipoteca sobre pleno dominio de la propiedad hipotecada o en su caso con rango posterior, aunque la Entidad dispone de documentación relativa a la cancelación de las deudas originadas por hipotecas previas, si bien el trámite de cancelación registral de la misma puede estar pendiente.

De acuerdo con los resultados de nuestro trabajo, podemos afirmar con un nivel de confianza del 73% que no más del 3,92% de los préstamos incluidos en la cartera no reúne esta característica.

- b. Clasificación de la garantía hipotecaria: hemos verificado que la clasificación del préstamo como "hipotecario" que figura en la base de datos de la Entidad Cedente coincide con la que



Banco San  
Página 8

2008 26 de mayo de 2009



9G0839571

figura en la escritura pública y en la nota simple informativa, y que corresponden a operaciones con garantía hipotecaria.

De acuerdo con los resultados de nuestro trabajo, podemos afirmar con un nivel de confianza del 73% que no más del 1,98% de los préstamos incluidos en la cartera no reúne esta característica.

- c. Formalización de la garantía hipotecaria: hemos verificado que las hipotecas que garantizan el préstamo a que se refieren las operaciones de financiación se han formalizado en escritura pública.

De acuerdo con los resultados de nuestro trabajo, podemos afirmar con un nivel de confianza del 73% que no más del 1,98% de los préstamos incluidos en la cartera no reúne esta característica.

- d. Inscripción de la garantía hipotecaria: hemos verificado que las hipotecas que, en su caso, garantizan los préstamos a que se refieren las operaciones de financiación se encuentran inscritas en los Registros de la Propiedad, de acuerdo con la escritura pública y nota simple informativa.

De acuerdo con los resultados de nuestro trabajo, podemos afirmar con un nivel de confianza del 73% que no más del 1,98% de los préstamos incluidos en la cartera no reúne esta característica.

- e. Dirección de la Propiedad Hipotecada y/o Finca Registral: hemos verificado que la dirección y/o el número de finca registral correspondiente a la propiedad hipotecada que figura en la base de datos de la Entidad Cedente coincide con los que figuran en la Escritura Pública en que se formalizó el préstamo.

De acuerdo con los resultados de nuestro trabajo, podemos afirmar con un nivel de confianza del 73% que no más del 1,98% de los préstamos incluidos en la cartera no reúne esta característica.


- f. Tasación: hemos verificado que todas las viviendas hipotecadas han sido objeto de tasación por tasadores inscritos en el correspondiente Registro Oficial del Banco de España.

De acuerdo con los resultados de nuestro trabajo, podemos afirmar con un nivel de confianza del 73% que no más del 1,98% de los préstamos incluidos en la cartera no reúne esta característica.

- g. Valor de tasación de los inmuebles: hemos verificado que el valor de tasación de la propiedad hipotecada que figura en la base de datos de la Entidad Cedente coincide con el que aparece en el Certificado de Tasación que nos ha facilitado la Entidad.

De acuerdo con los resultados de nuestro trabajo, podemos afirmar con un nivel de confianza del 73% que no más del 1,98% de los préstamos incluidos en la cartera no reúne esta característica.

\* \* \* \* \*



Banco Santander, S.A.  
Página 9  
26 de mayo de 2009

Nuestro informe se ha preparado para Banco Santander, S.A., Santander de Titulización, S.G.F.T., S.A. (Sociedad Gestora del Fondo) y para la Comisión Nacional del Mercado de Valores en el marco de la operación de titulización anteriormente indicada, de acuerdo con lo establecido en el artículo 5.1.c) del Real Decreto 926/1998, de 14 de mayo, por el que se regulan los Fondos de Titulización de Activos y las Sociedades Gestoras de Fondos de Titulización.


DELOITTE, S.L.

Rodrigo Díaz



9G0839572

8008



ANEXO V


DOCUMENTO DE REGISTRO EN LA CNMV



DIRECCIÓN GENERAL  
DE MERCADOS


Marqués de Villamagna, 3  
28001 Madrid  
España

T +34 915 851 500  
www.cnmv.es



Sr D. Ignacio Ortega Gavara

Director General de SANTANDER DE TITULIZACIÓN, S.G.F.T., S.  
Avda. de Cantabria s/nº  
28.660, Boadilla del Monte (Madrid)



Madrid, 28 de Mayo de 2009

Muy Señor nuestro,

Le notificamos que una vez examinada la documentación remitida sobre constitución de fondos de titulización de activos con emisión de valores:

Fondo: **FONDO DE TITULIZACIÓN DE ACTIVOS SANTANDER EMPRESAS 7**

Emisión: **Bonos de titulización por importe de 2.220.000.000 euros**

Sociedad Gestora: **SANTANDER DE TITULIZACIÓN, S.G.F.T., S.A.**

con fecha 28 de Mayo de 2009 el Presidente de esta Comisión Nacional del Mercado de Valores ha adoptado el siguiente acuerdo:

*"Examinada la documentación correspondiente a la constitución del Fondo de Titulización de Activos con emisión de valores de renta fija remitida por la entidad **SANTANDER DE TITULIZACIÓN, S.G.F.T., S.A.**, y de conformidad con lo previsto en los artículos 18, 26, 27 y 92 de la Ley 24/1988 del Mercado de Valores, 2, 5 y 6 del Real Decreto 926/1998, de 1 de Mayo, 5 de la Ley 19/1992, de 7 de julio, y demás normas de aplicación, el Presidente de la Comisión Nacional del Mercado de Valores, en virtud de la delegación que le ha sido conferida por acuerdo del Consejo de esta Comisión de fecha 18 de Marzo de 2009, **ACUERDA:***

*Inscribir en los Registros Oficiales contemplados en el artículo 92 de la Ley 24/1988 del Mercado de Valores el informe de los auditores, los documentos acreditativos y el folleto informativo correspondientes a la constitución del Fondo de Titulización de Activos denominado **FONDO DE TITULIZACIÓN DE ACTIVOS SANTANDER EMPRESAS 7** con emisión de **bonos de titulización** y promovido por la entidad **SANTANDER DE TITULIZACIÓN, S.G.F.T., S.A.**"*

La Agencia Nacional de Codificación ha asignado a la emisión de referencia los siguientes códigos ISIN como códigos únicos de ámbito internacional.

Serie	Código ISIN
A	ES0338123005
B	ES0338123013
C	ES0338123021
D	ES0338123039
E	ES0338123047
F	ES0338123054





05 2009 12.34 FAX 913854106  
2008

9G0839573

003/003



DIRECCIÓN GENERAL  
DE MERCADOS




Villamagna, 3  
Madrid


T +34 915 851 500  
www.cnmv.es

El Real Decreto 1732/98 determina la obligatoriedad del abono de la tasa (Tarifa 1) cuya liquidación, por un importe de **41.422,13 euros** se adjuntará.

Atentamente,

Angel Benito Benito  
Director General de Mercados





**ANEXO VI**

**FACSIMIL DEL TÍTULO MÚLTIPLE REPRESENTATIVO DE CERTIFICADOS  
DE TRANSMISIÓN DE HIPOTECA**



9G0839574



**TÍTULO MÚLTIPLE REPRESENTATIVO DE  
CERTIFICADOS DE TRANSMISIÓN DE HIPOTECA EMITIDOS POR  
BANCO SANTANDER, S.A.**

El presente título múltiple representa cuatrocientos treinta y ocho (438) Certificados de Transmisión de Hipoteca (en adelante, los "CTH") con un valor nominal total de cuatrocientos cincuenta y ocho millones seiscientos catorce mil ciento cincuenta y cuatro euros con setenta y tres céntimos de euro (458.614.154,73 €) sobre cuatrocientos treinta y ocho (438) préstamos hipotecarios (en adelante, los "Préstamos Hipotecarios"), emitidos por BANCO SANTANDER, S.A. (en adelante, la "Entidad Emisora"), con domicilio social en Santander, Paseo de Pereda 9-12 e inscrita en el Registro Mercantil de Santander al Libro 83, Folio 1, Hoja 9, Inscripción 1510.

El presente título nominativo múltiple se emite a favor de "Fondo de Titulización de Activos, Santander Empresas 7" (en adelante, el "Suscriptor"), en virtud de la Escritura de Constitución del Fondo de Titulización de Activos Santander Empresas 7, Cesión de Derechos de Crédito y Emisión de Bonos de Titulización otorgada el 1 de junio de 2009 ante el Notario de Madrid D. Roberto Parejo Gamir (en adelante, la "Escritura de Emisión"), representado y administrado por SANTANDER DE TITULIZACIÓN, S.G.F.T., S.A., con domicilio en Boadilla del Monte (Madrid) Avda. de Cantabria s/n, N.I.F. A-80481419 e inscrita en el Registro Mercantil de Madrid al Tomo 4789, Folio 75, Sección 8ª, Hoja M-78658, Inscripción 1ª.

Los CTH representados en el presente título múltiple se rigen por la Disposición Adicional Quinta de la Ley 3/1994, de 24 de abril (según redacción dada por la Disposición Final Primera de la Ley 41/2007, de 7 de diciembre), por la Ley 2/1981 de 25 de marzo, de Regulación del Mercado Hipotecario, por el Real Decreto 716/2009, de 24 de abril, por la Ley 19/1992 de 7 de julio y demás normativa que resulte aplicable.

**1. Préstamos Hipotecarios**

Las características de los Préstamos Hipotecarios de los que participan los CTH representados en el presente título múltiple se describen en el Anexo al mismo.

**2. Características básicas de los Certificados de Transmisión de Hipoteca.**

Cada uno de los CTH representados en el presente título múltiple, cuyas características se relacionan en el Anexo al mismo, participa en el 100 por ciento del capital o principal no amortizado de cada uno de los Préstamos Hipotecarios.

Los CTH se emiten por el mismo plazo restante de vencimiento de los Préstamos Hipotecarios y dan derecho a su titular a percibir la totalidad de los pagos que en concepto de reembolso del capital, incluyendo los producidos por amortizaciones anticipadas, reciba la Entidad Emisora por los Préstamos Hipotecarios relacionados en el Anexo al presente título múltiple, así como la totalidad de los correspondientes a la totalidad de los intereses ordinarios, confiriendo a su titular el resto de los derechos que se recogen en la Escritura de Emisión.

Corresponderán al Suscriptor todas las cantidades que en concepto de principal, intereses ordinarios y demás conceptos recogidos en la Escritura de Emisión, se devenguen con relación a cada uno de los Préstamos Hipotecarios desde el día 1 de junio de 2009, inclusive.

La Entidad Emisora practicará, sobre los pagos que correspondan efectuar la Suscriptor en concepto de intereses las retenciones que establezca la legislación vigente.

El Suscriptor tendrá derecho a la percepción inmediata de cuantas cantidades sean satisfechas por los deudores hipotecarios, tanto en concepto de reembolso del principal como de intereses o por cualquier otro concepto. No obstante, el Suscriptor podrá acordar con la Entidad Emisora plazos diferentes para el pago de dichas cantidades.

Los pagos a realizar por la Entidad Emisora al Suscriptor se realizarán en la cuenta abierta al nombre de éste en la propia Entidad Emisora o en aquella otra cuenta que el Suscriptor notifique a la Entidad Emisora por escrito.

**3. Falta de pago por deudor hipotecario.**

La Entidad Emisora no asume responsabilidad alguna por el impago de los deudores hipotecarios ni garantiza directa o indirectamente el buen fin de la operación, ni otorga garantías o avales ni incurrirá en pactos de recompra de los CTH, a excepción de las previsiones para la sustitución de los CTH contenidas en la Escritura de Emisión.

La ejecución de los Préstamos Hipotecarios corresponde a la Entidad Emisora y al titular del CTH en los términos establecidos en el artículo 31 del Real Decreto 716/2009.

Sin perjuicio de lo anterior, el titular del CTH tendrá acción ejecutiva contra la Entidad Emisora para la efectividad de los vencimientos de la misma por principal e intereses ordinarios, siempre que el incumplimiento de la obligación no sea consecuencia de la falta de pago del deudor del Préstamo Hipotecario.

#### 4. Custodia y administración.

De acuerdo con lo previsto en el artículo 26.3 del Real Decreto 716/2009, la Entidad Emisora conserva la custodia y administración de los Préstamos Hipotecarios y vendrá obligada a realizar cuantos actos sean necesarios para la efectividad y buen fin de los mismos.

La novación de los Préstamos Hipotecarios cuando fuera consentida por el Suscriptor, afectará a los CTH y a su titular.

#### 5. Transmisión de los Certificados de Transmisión de Hipoteca.

La transmisión y tenencia de los CTH representados en el presente título múltiple está limitada a inversores institucionales o profesionales no pudiendo ser adquiridas por el público no especializado.

Los titulares de los CTH deberán notificar a la Entidad Emisora las transferencias de los mismos, así como los cambios de domicilio, a efectos de la inscripción de dichos datos en el Libro Especial a que se refiere el artículo 32 del Real Decreto 716/2009. El adquirente deberá también indicar a la Entidad Emisora una cuenta de pago.

Ninguna responsabilidad será imputable a la Entidad Emisora que efectúe las notificaciones y los pagos correspondientes a la persona que figura en sus libros como último titular de los CTH en el domicilio de dicho titular que conste en ellos.

#### 6. Otras reglas.

El titular de los CTH tendrá derecho a solicitar a la Entidad Emisora la emisión de nuevos títulos unitarios o múltiples representativos de uno o varios CTH de los representados por el presente título múltiple, que le serán canjeados por éste.

La suscripción o adquisición de los CTH presupone el conocimiento de todas las características e implica para el suscriptor o adquirente la aceptación plena que resulta de la misma. En particular, supone prestación de su consentimiento para la aplicación de lo previsto en los números 3 y 4.

En lo no consignado específicamente en las condiciones y características de los CTH recogidas en este título, se estará a lo establecido en la Escritura de Emisión, en las escrituras de los Préstamos Hipotecarios y en la normativa aplicable.

La Entidad Emisora y el titular en cada momento de los CTH se someten expresamente a los Juzgados y tribunales de Madrid capital para cualquier cuestión que pueda suscitarse en relación con los CTH.

En Madrid, a 1 de junio de 2009.

**BANCO SANTANDER, S.A.**

P.P.

Fdo.: María Pilar Urquijo de la Puerta



9G0839575

2008

## MEMORANDUM SOBRE LA POLÍTICA DE CONCESIÓN DE RIESGOS

La actual política de riesgos, vigente en el momento de concesión y formalización de los Préstamos, seguida por Banco Santander, S.A. en el segmento de las empresas es la descrita a continuación:

### a) INTRODUCCIÓN: MODELO DE RIESGOS EN SANTANDER.

El modelo de Riesgos se basa en los siguientes principios:

- a.1 Segmentación: Cada tipo de riesgo requiere ser tratado de modo diferente, de acuerdo con sus características (metodología de análisis, facultades, sistemas y procedimientos distintos). Para lograrlo se segmentan los clientes en dos grupos:
  - Empresas, incluyendo Microempresas, con riesgos de grupo igual o superior a QUINIENTOS MIL EUROS (500.000 €). Ver criterios de carterización.
  - Resto de clientes: Compuesto fundamentalmente por empresas con riesgos de grupo inferiores a QUINIENTOS MIL EUROS (500.000 €).
- a.2 Integralidad: El riesgo se gestiona íntegramente desde una única área, concretamente el ARBCE o Área de Riesgo Banca Comercial España. De esta forma, las dos primeras fases del ciclo (admisión y seguimiento) se gestionan desde Riesgos y la tercera (cobro/recuperación) desde Recuperaciones.
- a.3 Autonomía: La función de Riesgos es autónoma de la Red Comercial, a la cual da su apoyo y servicio, colaborando al cumplimiento de sus objetivos.

### b) CRITERIOS DE CARTERIZACIÓN.

Para dar un tratamiento individualizado a los riesgos de clientes que por sus características e importe así se estime conveniente se fija un punto de corte a partir del cual la función de análisis y seguimiento del mismo se realiza por analistas "especializados". Esto tiene las siguientes consecuencias:

- b.1 Los clientes son tratados, desde el punto de vista del riesgo, en las Unidades de Análisis de Empresas (U.A.E.).
- b.2 Cada cliente es gestionado por un analista que le tiene incluido en su cartera de clientes.
- b.3 Los criterios para carterizar estos clientes son:
  - Que el grupo económico-financiero (considerado como unidad de riesgos) tenga operaciones de activo con Santander por límites o dispuestos - el mayor de los dos- por importe igual o superior a QUINIENTOS MIL EUROS (500.000 €) (punto de corte de carterización).

- Que el grupo económico-financiero sea susceptible de, en una relación normal con Santander, superar la cifra indicada anteriormente como punto de corte.

c) PROCEDIMIENTO DE CARTERIZACIÓN. RIESGO PARA LAS EMPRESAS CARTERIZADAS.

c.1. Fases del riesgo.

En la vida del riesgo crediticio Santander diferencia tres etapas: La admisión, el seguimiento y el cobro/recuperación:

1. La admisión: Corresponde a la fase que abarca desde que el gestor comercial identifica las necesidades de financiación del cliente hasta que se toma la decisión sobre la operación propuesta. En esta fase el analista, en colaboración con el gestor comercial del cliente, analizan todos los factores de riesgos en que puede incurrir Santander y deciden conjuntamente dentro de sus facultades o, en caso contrario, proponen a instancia superior de decisión para la sanción correspondiente de ese riesgo.
2. El seguimiento: Esta etapa abarca desde que Santander y el cliente formalizan la operación de riesgo hasta el vencimiento o cancelación de la misma antes de pasar a la Unidad de Recuperaciones. Durante esta fase la obligación de los equipos de riesgos responsables de esta función es vigilar la evolución de la calidad crediticia del deudor y de las garantías que concurren, de forma que las operaciones sean reembolsadas sin quebrantos para Santander.
3. El cobro: Cuando llegado el vencimiento de la operación no se produce el cobro normal de la misma, el riesgo pasa a ser competencia de la Unidad de Recuperaciones cuya finalidad, como su propio nombre indica, es la de cobrar todo cuanto se debe a la entidad por cualquier vía admisible en Derecho. Todo ello se describe más adelante en el apartado 2.2.7.2 sobre Procedimiento de recuperaciones y reclamaciones.

c.2. Admisión.

Como se ha comentado anteriormente, el peso de esta fase recae en el analista de empresas en colaboración con el gestor comercial del cliente. Se trata de hacer un análisis individualizado del cliente/grupo para tomar una decisión sobre la operación propuesta que minimice los riesgos a asumir por Santander. Para desarrollar esta función adecuadamente el analista se apoya en distintas tareas y/o sistemas de los que destacamos:

1. Visitas al cliente y límite de endeudamiento: Una o dos veces al año el analista debe visitar al cliente para conocer todas aquellas circunstancias que influyen en sus negocios y actividades, obtención de información económico-financiera y las correspondientes aclaraciones cuando proceda, planes de inversión futuros, etc.

En éste sentido es conveniente distinguir en la documentación requerida por el Banco al cliente/grupo para el estudio del riesgo de la operación, si se refiere a un préstamo hipotecario o a un préstamo no hipotecario.



9G0839576

En relación a los préstamos hipotecarios se solicita la siguiente documentación:

- La garantía hipotecaria sobre el bien, no superando el 60% del crédito del menor de los dos valores, compra o tasación.
- Balance de los tres últimos ejercicios fiscales y provisional del ejercicio en curso.
- Declaración del CIRBE (Central de Información de Riesgos de Banco de España).
- Se solicitan anotaciones en el RAI (Registro de Anotaciones Impagadas).
- Declaración de los bienes de los avalistas.
- Se requieren previsiones (carga financiera, ingresos/gastos), de los próximos ejercicios fiscales al cliente/grupo en virtud de los años de duración del préstamo hasta su fecha de vencimiento.

Respecto a los préstamos no hipotecarios, se requiere al cliente toda la documentación anteriormente detallada, salvo la garantía hipotecaria sobre el bien con los parámetros expuestos.

En relación al límite máximo de endeudamiento permitido por Santander, se distingue, el endeudamiento de la propia firma y el endeudamiento con respecto al CIRBE:

- Endeudamiento de la propia firma: no se admite con respecto al importe del crédito aprobado, un adeudo superior al 60% de los fondos propios, así como asignar un capital superior al doble de los resultados de la explotación.
  - Endeudamiento con respecto al CIRBE: con carácter general no tiene que ser superior al 25% de la deuda que presenta la empresa en la CIRBE.
2. Rating: Permite, a través de la valoración de seis (6) áreas, Las áreas son: 1) Producto, Demanda, Mercado, 2) Accionistas, Gerencia 3) Acceso al Crédito (valoración del acceso al crédito de la empresa en otras entidades financieras) 4) Rentabilidad, Beneficios 5) Generación de Recursos 6) Solvencia, establecer una clasificación de la calidad crediticia del cliente, de la operación analizada y del riesgo conjunto del mismo. Este sistema de valoración de clientes constituye un marco y un lenguaje común en el tratamiento y gestión del riesgo en sus distintas fases y en los distintos niveles de responsabilidad.
- Rating del cliente: Expresa numéricamente, en una escala de 1 a 9, su capacidad (de menor a mayor) para hacer frente a sus compromisos de pago puntual al vencimiento instrumental, o de forma anticipada si Santander así lo requiere por cualquier motivo, en al menos los próximos doce (12) meses.
  - Rating de operación: Determina la pérdida que probablemente se producirá en una operación vigente o a conceder a un cliente con un rating determinado. En consecuencia, este rating

depende de: el rating del cliente, el plazo de la operación, las garantías que concurren y el tipo/modalidad del producto/riesgo.

- Rating del riesgo: Nos indica la pérdida esperada del total del riesgo de un cliente. Existen también otros sistemas de rating específicos para los promotores inmobiliarios e instituciones públicas.

3. Facultades: Para la sanción del riesgo propuesto para un cliente/grupo existen distintos niveles de decisión, en función del importe, del plazo y de las garantías de la operación. El nivel superior es la Comisión Ejecutiva de Riesgos, quien aparte de decidir sobre las operaciones de su competencia, delega en otras instancias la decisión hasta ciertos importes y plazos. Estas instancias son: 1) Comisión Delegada de Riesgos 2) Comisión de Riesgos del Área de Riesgos de Crédito y 3) Comisiones de las Unidades Territoriales de Riesgos.

La Comisión Territorial de Riesgos es el máximo nivel de decisión a nivel territorial. A su vez puede delegar atribuciones de decisión a sus equipos de riesgos (analistas, director de U.A.E., etc.). Para aquellas operaciones que excedan los límites asignados a la Comisión Territorial de Riesgos ésta elevará la operación al Área de Riesgos de Crédito.

La Comisión de Riesgos del Área de Riesgos de Crédito decide dentro de sus facultades asignadas, elevando el riesgo, cuando excede de sus cifras delegadas, para su sanción definitiva por la Comisión Delegada de Riesgos, y ésta a la Comisión Ejecutiva de Riesgos.

Las instancias de sanción del riesgo de menor a mayor facultad de decisión son las siguientes:


- Analista
- Director de la U.A.E., Unidad de Análisis de Empresas.
- Comisión de Riesgos
- Comisión Territorial de Riesgos
- Comisión del Área de Riesgos de Crédito.
- Comisión Delegada de Riesgos.
- Comisión Ejecutiva de Riesgos

La Comisión Ejecutiva de Riesgos de la que forman parte el Presidente y los Consejeros de Santander, se constituye como la última instancia para la sanción del riesgo propuesto, se reúne una vez por semana, si bien sus facultades son ilimitadas, las decisiones de sus miembros serán colegiadas.

c.3. Seguimiento.

Al igual que la fase anterior (admisión), en ésta es fundamental la coordinación entre la gestión comercial y la gestión del riesgo, máxime cuando el buen fin de la operación depende en un elevado porcentaje de la





9G0839577

2008

evolución de la calidad crediticia del cliente durante la vida de la operación. Aquí también hay una serie de tareas y sistemas que permiten una óptima gestión de esta fase del riesgo.

1. Firmas en Vigilancia Especial (FEVE): Este sistema de gestión del riesgo permite reflejar y hacer un seguimiento de la calidad crediticia del cliente y sus operaciones. El análisis del cliente realizado, inicialmente entre el analista de admisión y el analista de seguimiento, nos permite su clasificación en situación normal o en vigilancia especial. Cuando a la firma se califica como de vigilancia especial debe indicarse la política a seguir con la misma y sus riesgos. En función de la gravedad de las alertas, existen distintos grados de calificación.

Las alertas de la FEVE son las siguientes:

- Mala situación del mercado/producto/sector.
- Dificultades/cambios en grupo financiero/accionariado.
- Endeudamiento elevado.
- Descenso en las ventas
- Pérdidas en el ejercicio actual
- Descenso de Márgenes
- Fondo de Maniobra negativo.
- Disminución de Solvencia.
- No acceso al crédito
- Información económica financiera no actualizada.
- Rating suspendido
- Instrumentación operación no correcta.
- Alertas internas (impagados, irregulares)
- Alertas externas (CIRBE, RAI, demandas)
- Alta automática (salida de precontencioso y entrada en contencioso, Rating inferior a 5)

La política a o criterio a seguir a partir de éste momento será una de las que se detallan a continuación dependiendo del grado de FEVE:

- Situación FEVE: EXTINGUIR: Extinguir todo tipo de riesgo.
- Situación FEVE: AFIANZAR: Afianzar con garantías reales, personales, reforzar por otros medios.
- Situación FEVE: REDUCIR: Reducir riesgo de corto o largo plazo.
- Situación FEVE: SEGUIR: No incrementar riesgos, o atender con normalidad.

2. Rating: El sistema de valoración de empresas es el indicado anteriormente (único para todo Santander y para cualquier etapa del

riesgo) pero aplicado ya no en la fase inicial del estudio del cliente y de su operación, sino durante la vida de ésta. Para esto se establece unos criterios de revisión del rating que son:

- 2 veces al año, en todos los casos.
- 4 veces al año, si el cliente está en FEVE (vigilancia especial).
- Cuando surge una señal de alerta.
- Cuando se aporta nueva información (por ejemplo, nuevas cuentas anuales).
- Cuando se revisa el riesgo con un cliente/grupo o se estudia una operación nueva.

Recordamos no obstante que existen también sistemas de rating específicos para las empresas cuya actividad es la promoción inmobiliaria y para las instituciones públicas.

3. Revisiones de riesgos: Además de las revisiones periódicas que se realizan entre el analista de admisión y el de seguimiento en las territoriales, se desarrollan revisiones a otros niveles superiores, según el importe de riesgo asumido con el cliente/grupo. Estos despachos se realizan entre Direcciones de Riesgos de las Unidades Territoriales - Área de Riesgos de Crédito o Comisión Delegada de Riesgos. En cualquiera de los casos siempre interviene el gestor comercial del cliente, participando de la decisión sobre la política en materia de riesgos a seguir con el cliente/grupo.

d. PROCEDIMIENTO PARA EL ANÁLISIS DE RIESGO PARA LAS EMPRESAS NO CARTERIZADAS (ESTANDARIZADAS).

d.1. Introducción.

Dentro de este último apartado se encuentran las Empresas con riesgos inferiores a QUINIENTOS MIL EUROS (500.000 €), incluyendo Microempresas:


d.2. Solicitud de operación.

La oficina/gestor tramita la operación por la aplicación "Propuesta Integral" de PARTENÓN, identificando el sistema su envío a la U.D.O. cuando exceda de las facultades delegadas en el director de la oficina, independientemente del importe y siempre que la firma no esté carterizada.

Ante la solicitud de una operación para un cliente no incluido en alguna cartera de analista pero que por los volúmenes de facturación y/o niveles de riesgo en Santander sea susceptible de ser carterizado, la oficina/gestor del cliente, antes de cursar la propuesta en la aplicación PARTENÓN, se pone en contacto con el analista de empresas, generalmente vía telefónica, para determinar la conveniencia o no de incluirlo en la cartera y su tratamiento como cliente "carterizado", en cuyo caso deberá ser utilizado el "Procedimiento tratamiento de propuestas de riesgos carterizados".



9G0839578



2008

114

d.3. Captura y resolución de la operación por el analista.


Una vez realizado el análisis a través del apartado "informe del analista", éste deja constancia de la valoración que le merece la operación, para posteriormente en "condiciones de resolución" proceder a sancionar la propuesta, con el límite de facultades delegadas por la Comisión Territorial de Riesgos, hasta ciertos importes y plazos, y en función del tipo de operación. El analista obtiene otros datos necesarios para la resolución de la propuesta, a través de distintas aplicaciones corporativas:

1. Modelo de riesgos:
  - Posiciones en el grupo (saldos actuales, medios y aplicaciones)
  - Riesgos declarados en la Central de Información de Riesgos del Banco de España (C.I.R.B.E.)
  - Rentabilidad
  - Datos del grupo económico (en su caso)
2. Expediente de riesgos:
  - Propuestas de riesgos en vigor y/o cancelados.
3. Informes negativos:
  - RAI, ASNEF, etc. Si consta en la pantalla de intervinientes.
4. Riesgos técnicos: Son riesgos de formalización, es decir aquellos que manifiestan una discordancia entre los datos contenidos en el soporte tecnológico y la documentación contractual existente que instrumenta las operaciones.
5. Petición de informes comerciales (D&B, Informa) si procede, tanto de la titular como avalistas y empresas relacionadas en su caso. Los estados financieros de las empresas son descargados automáticamente a través de una aplicación gestionada por el proveedor INFORMA, en virtud de la misma queda automatizada la captura de los datos de los estados financieros de las cuentas anuales de los clientes, depositadas en el Registro Mercantil, otorgando gran rigor y fiabilidad al tratamiento de la información.

d.4. Evaluación de las Solicitudes: Sistema de SCORING: (Empresas no incluidas en carteras de analistas (NO CARTERIZADAS)).

La base del proceso de admisión de operaciones no gestionadas por analistas de riesgos es un sistema de decisión automático, denominado SCORING que analiza cada propuesta de operación para determinar la probabilidad de impago futura por parte del cliente. Las políticas de Santander fijan un nivel de impago máximo aceptable, y en base a ello el Scoring devuelve el dictamen sobre la operación, diferenciando los siguientes dictámenes de SCORING:

- Operaciones no Viables: Operaciones con alta probabilidad de impago por parte del cliente o bien las características de la operación no están permitidas por las Políticas de Admisión de Santander.



- Operaciones viables: Operaciones para las que existe baja probabilidad de impago por parte del cliente y el perfil de la operación está dentro de las políticas de Riesgos definidas por Santander.
- Operaciones a Revisar: Operaciones en las que se ha determinado una probabilidad de incumplimiento que no es determinante para establecer una decisión.

d.5. Formalización y desembolso del préstamo.

Una vez autorizada la operación se indica en el sistema, para que la oficina capture las condiciones y proceda a formalizar el préstamo, para lo que coordinara la firma del documento contractual con el cliente y el fedatario, si lo hubiera, y una vez finalizado este trámite procederá a abonar el importe concedido al cliente en la cuenta que tenga aperturada en dicha oficina. En el caso de contar con garantía hipotecaria, en el mismo acto de la firma se anotara un asiento de presentación en el registro de la propiedad con el fin de garantizar que la hipoteca quedará debidamente inscrita.



960839579



ANEXO VIII

**CARTA DE COMUNICACIÓN DE LOS RATINGS PROVISIONALES POR  
PARTE DE STANDARD & POOR'S**

2008

# STANDARD & POOR'S

C/ Marqués de Villamejor, 5 - Plan  
28006 Madrid, Spain  
Tel +34 91 389 69 69/57  
Fax +34 91 389 69 49 / 46  
www.standardandpoors.com

D. Ignacio Ortega Gavara  
Director General  
**Santander de Titulización, S.G.F.T., S.A.**  
Cuidad Grupo Santander  
Edificio 2- Sur (Encinar)  
28660 Boadilla del Monte  
Madrid

Madrid, 27 de Mayo de 2009

## Referencia:

### **FONDO DE TITULIZACIÓN DE ACTIVOS SANTANDER EMPRESAS 7**

Muy Sres. míos:

De acuerdo con su petición para obtener ratings de los valores a emitir por el fondo arriba mencionado, Standard & Poor's ha estudiado la información preliminar de esta operación.

En base a dicha información Standard & Poor's ha asignado con carácter preliminar los siguientes ratings:

#### **BONOS DE TITULIZACIÓN 2.220.000.000 Euros**


<b>Serie A:</b>	<b>1.387.500.000 Euros, rating preliminar "AAA"</b>
<b>Serie B:</b>	<b>185.000.000 Euros, rating preliminar "AA-"</b>
<b>Serie C:</b>	<b>148.000.000 Euros, rating preliminar "BBB"</b>
<b>Serie D:</b>	<b>92.500.000 Euros, rating preliminar "B+"</b>
<b>Serie E:</b>	<b>37.000.000 Euros, rating preliminar "B-"</b>
<b>Serie F:</b>	<b>370.000.000 Euros, rating preliminar "CCC-"</b>

Los ratings están basados en información de carácter preliminar que nos ha sido proporcionada al día de hoy. Los ratings están sujetos a una revisión completa y satisfactoria de toda la documentación, incluyendo el folleto de emisión, informes legales y todos los documentos de la transacción, y pudieran verse afectados por cualquier cambio futuro en la estructura. Suponiendo que la información final, incluyendo opiniones legales, sea aprobada por Standard & Poor's cuando esté disponible, esperamos asignar con carácter final, y antes de la fecha de inicio del período de suscripción, los ratings arriba indicados.

Los ratings de Standard & Poor's para los bonos de titulización de referencia, constituyen una opinión acerca de la capacidad del emisor para el pago puntual de los intereses y el pago del principal durante la vida de la operación, y en cualquier caso antes del vencimiento legal de dichos bonos de titulización.

Atentamente,

Standard & Poor's España, S.A.



9G0839580

2008  
116

**ES PRIMERA COPIA LITERAL** de su matriz, donde la dejo anotada que carece de efectos ejecutivos. Y a instancia de "FONDO DE TITULIZACIÓN DE ACTIVOS, SANTANDER EMPRESAS 7", la expido en ciento dieciseis folios de papel notarial, serie 9G, números correlativos 0839465/580 , que signo, firmo, rubrico y sello en Madrid, el siguiente día de su otorgamiento.- DOY FE.-----

FE PÚBLICA NOTARIAL



*[Handwritten signature]*

Aplicación Arancel: Disposición Adicional 3ª Ley 8/89  
Base de cálculo: *Declarado* Arancel aplicable núms. *2147*  
Derechos arancelarios: *Quince*

Santander de Ti tul i zaci c n, SGFT, S. A.

PPLL06

DE CREDITO

SANTANDER EMPRESAS 7

HI POTECA R I OS

FECHA : 28/05/09

HORA : 12: 12: 37

PAGINA: 1

FONDO DE TITULIZACION DE ACTIVOS F. T. A:

LI STADO DE DERECHOS

PRESTAMOS:

0049	0004	103	0443691	1/06/2009	26/10/2004	6.000.000,00	2.000.000,00	2.000.000,00	4,08%	0	N/A	0,000000	
N/A	F	8/09/2009	3	0,00%	0000	000001	000001	000001	1				
0049	0008	103	0684344	1/06/2009	28/07/2008	120.000,00	120.000,00	120.000,00	6,40%	M	*142	1,250000	12
	F	28/07/2019	124	16,40%	0000	3019	1136	222	30972				
0049	0018	103	0377416	1/06/2009	22/07/2008	360.000,00	342.642,85	342.642,85	6,15%	M	*142	0,750000	12
	F	22/07/2020	136	0,00%	0000	1589	1241	217	49691A				
0049	0018	103	0377432	1/06/2009	1/10/2008	360.000,00	348.020,45	348.020,45	6,25%	M	*142	0,750000	12
	F	1/10/2020	138	16,30%	0000	1589	1241	221	49693A				
0049	0020	103	0197073	1/06/2009	3/03/2005	578.112,57	526.979,55	526.979,55	4,10%	M	*142	0,650000	12
	F	3/03/2035	314	0,00%	0000	000678	000249	000124	2				
0049	0020	103	0197502	1/06/2009	3/09/2008	132.000,00	128.274,20	128.274,20	5,90%	M	*142	0,500000	12
	F	3/09/2023	174	0,00%	0000	1320	317	143	24427				
0049	0024	103	0114740	1/06/2009	24/10/2008	204.000,00	195.268,44	195.268,44	6,25%	M	*142	1,000000	12
	F	24/10/2018	114	0,00%	0000	2693	37	61	2063				
0049	0024	103	0114749	1/06/2009	16/01/2009	224.000,00	218.223,99	218.223,99	5,10%	M	*142	1,150000	12
	F	16/01/2019	117	0,00%	0000	2694	38	25	2093				
0049	0032	123	0060958	1/06/2009	30/12/2000	2.103.542,37	1.132.676,73	1.132.676,73	4,85%	0	*	4,857000	12
	F	31/03/2016	83	14,85%	0000	001376	000019	000089	12				
0049	0036	103	0153670	1/06/2009	16/12/2008	445.916,00	438.426,74	438.426,74	6,39%	M	*142	1,150000	12
	F	16/12/2023	177	0,00%	0000	1518	519	59	34790				
0049	0036	103	0153671	1/06/2009	16/12/2008	444.727,00	437.257,71	437.257,71	6,39%	M	*142	1,150000	12
	F	16/12/2023	177	0,00%	0000	1518	519	73	34797				
0049	0041	103	0167295	1/06/2009	18/01/2009	3.300.000,00	2.200.000,00	2.200.000,00	5,60%	T	N/A	0,000000	
N/A	F	18/01/2010	8	0,00%	0000	1124	1122	11	49114				
0049	0056	103	0124206	1/06/2009	29/12/1999	137.581,39	64.356,79	64.356,79	5,22%	M	*136	0,250000	12
	F	29/12/2014	68	15,62%	0000	000001	000001	000001	1				
0049	0074	103	0281582	1/06/2009	30/05/2008	1.500.000,00	1.500.000,00	1.500.000,00	5,98%	T	*142	1,140000	12
	F	30/05/2020	134	16,15%	0000	682	181	220	6571				
0049	0076	103	0128189	1/06/2009	19/09/2008	2.850.000,00	2.850.000,00	2.850.000,00	3,77%	T	*S30	1,500000	12
	F	19/09/2009	4	0,00%	0000	1471	451	162	6537				
0049	0076	103	0128222	1/06/2009	30/01/2009	650.000,00	650.000,00	650.000,00	5,95%	M	*142	1,750000	12
	F	30/01/2024	179	0,00%	0000	1670	962	124	42597				



9346\_ANEXO.txt

0049	0079	103	0084107	1/06/2009	20/11/2008	2.390.000,00	2.306.377,03	2.306.377,03	7,10%	M	*142	1,670000	12
F	20/11/2018	115	0,00%	0000	1795	24	16	3319					
0049	0079	113	0083726	1/06/2009	20/12/2007	1.188.366,22	94.761,39	94.761,39	4,97%	M	N/A	0,000000	
N/A	F	20/12/2034	311	0,00%	0000	1790	511	154	42665				
0049	0083	123	0027483	1/06/2009	7/03/2007	1.666.000,00	1.527.087,48	1.527.087,48	5,20%	T	N/A	0,000000	
N/A	F	30/03/2022	156	11,99%	0000	1	1	1					
0049	0109	103	0061406	1/06/2009	7/01/2009	76.000,00	74.180,10	74.180,10	6,50%	M	*142	2,000000	12
F	7/01/2019	117	0,00%	0000	751	56	201	524					
0049	0114	103	0010267	1/06/2009	18/07/2007	120.300,00	120.300,00	120.300,00	6,32%	M	*142	1,500000	12
F	18/07/2027	221	16,07%	0000	1279	275	202	16472					
0049	0118	103	0038867	1/06/2009	17/09/2008	471.000,00	453.211,89	453.211,89	6,40%	M	*142	1,000000	12
F	17/09/2020	138	0,00%	0000	1062	369	212	23082					
0049	0122	103	0180354	1/06/2009	27/08/2008	616.000,00	596.945,99	596.945,99	6,25%	M	*142	0,750000	12
F	27/08/2023	173	0,00%	0000	2105	1447	206	67135					
0049	0124	103	0123249	1/06/2009	14/08/2008	600.000,00	600.000,00	600.000,00	2,79%	M	*S28	1,500000	12
F	14/08/2020	136	0,00%	0000	2367	591	13	28484					
0049	0126	143	0062017	1/06/2009	20/06/2001	120.202,42	30.258,91	30.258,91	6,50%	M	*142	1,500000	12
F	20/06/2011	25	0,00%	0000	001107	000057	000197	1					
0049	0136	103	0456074	1/06/2009	30/10/2008	105.000,00	102.246,93	102.246,93	7,50%	M	*142	2,000000	12
F	30/10/2020	139	16,95%	0000	2787	562	102	43612					
0049	0144	103	0089467	1/06/2009	26/05/2004	895.932,15	777.882,35	777.882,35	2,77%	M	*142	1,000000	12
F	26/04/2019	121	15,19%	0000	001451	000396	000214	1					
0049	0151	103	0091294	1/06/2009	8/10/2008	168.943,11	160.838,41	160.838,41	7,07%	M	*142	1,750000	12
F	8/09/2017	101	16,55%	0000	1204	1204	149	60862					
0049	0151	103	0091295	1/06/2009	9/10/2008	220.653,00	212.011,96	212.011,96	7,07%	M	*142	1,750000	12
F	8/02/2019	118	16,55%	0000	1204	1204	151	60864					
0049	0193	103	0089324	1/06/2009	9/03/2005	600.000,00	381.396,94	381.396,94	4,50%	M	*142	0,800000	12
F	9/03/2015	70	14,50%	0000	001073	000163	000163	9					
0049	0255	103	0205886	1/06/2009	24/12/2008	100.000,00	94.412,24	94.412,24	7,35%	M	*142	3,000000	12
F	30/12/2013	56	16,95%	0000	868	194	2	15562					
0049	0255	103	0205890	1/06/2009	29/12/2008	1.775.000,00	1.747.150,41	1.747.150,41	4,12%	M	*142	1,500000	12
F	6/01/2024	178	0,00%	0000				2808					
0049	0275	143	0072034	1/06/2009	11/04/2000	64.909,31	7.157,53	7.157,53	2,75%	M	*142	0,750000	12
F	11/04/2010	10	12,75%	0000	001977	000130	000131	1					
0049	0286	103	0049490	1/06/2009	30/09/2008	900.000,00	568.181,82	568.181,82	5,00%	T	*S30	1,900000	12
F	30/09/2011	28	14,27%	0000	2570	329	211	14895					
0049	0299	103	0012323	1/06/2009	3/10/2008	153.000,00	149.488,18	149.488,18	6,75%	M	*142	1,250000	12
F	3/10/2023	175	16,50%	0000	1869	276	10	13965					
0049	0341	103	0077877	1/06/2009	30/10/2008	140.000,00	128.023,61	128.023,61	6,75%	M	*142	1,350000	12
F	30/10/2013	54	16,55%	0000	1744	119	29	10519					
0049	0357	103	0168806	1/06/2009	18/09/2008	1.149.600,00	1.119.104,71	1.119.104,71	6,65%	M	*142	1,250000	12
F	18/09/2023	174	0,00%	0000	1518	184	87	14478					
0049	0359	103	0620955	1/06/2009	27/11/2008	270.000,00	258.626,75	258.626,75	7,05%	M	*S30	3,000000	12
F	27/11/2016	91	16,55%	0000	1921	995	140	69543					
0049	0359	123	0618550	1/06/2009	21/07/2003	210.355,00	51.704,50	51.704,50	2,95%	M	*188	0,750000	12
F	20/07/2010	14	14,00%	0000	001558	000632	000199	12					

9346\_ANEXO.txt

0049	0390	143	0067248	1/06/2009	6/08/2001	132.222,66	105.225,30	105.225,30	6,25%	M	*142	0,800000	12
F	6/08/2026	209	0,00%	0000	002490 000534	000007 404040							
0049	0392	103	0455213	1/06/2009	10/11/2008	112.000,00	109.875,98	109.875,98	7,15%	M	*142	1,250000	12
F	10/11/2023	176	16,55%	0000	322 73	86 9547							
0049	0421	103	0054806	1/06/2009	5/09/2008	93.499,00	90.912,26	90.912,26	6,14%	M	*142	0,750000	12
F	5/09/2023	174	16,19%	0000		26600							
0049	0421	103	0054809	1/06/2009	3/10/2008	158.000,00	154.449,02	154.449,02	7,00%	M	*142	1,500000	12
F	3/10/2023	175	16,55%	0000	1478 144	95 13211							
0049	0445	103	0076142	1/06/2009	19/12/2008	282.181,71	276.770,66	276.770,66	6,55%	M	*142	1,250000	12
F	19/12/2023	177	16,55%	0000	2419 637	22 15692B							
0049	0450	103	0038939	1/06/2009	8/10/2008	360.500,00	352.155,71	352.155,71	6,65%	M	*142	1,250000	12
F	8/10/2023	175	16,55%	0000	2620 50	202 3548							
0049	0457	103	0059481	1/06/2009	15/10/2008	70.000,00	67.339,60	67.339,60	8,50%	M	*142	3,000000	12
F	15/10/2018	114	16,95%	0000	1399 960	147 41642							
0049	0507	103	0094037	1/06/2009	2/09/2008	670.000,00	670.000,00	670.000,00	4,27%	T	*S30	2,000000	12
F	2/08/2009	2	0,00%	0000	752 203	37 9290							
0049	0519	103	0015290	1/06/2009	31/03/2004	135.937,55	128.946,40	128.946,40	4,75%	M	*142	1,300000	12
F	31/03/2018	108	14,75%	0000	001350 000125	000048 1							
0049	0520	123	0040383	1/06/2009	17/03/2005	1.000.000,00	428.571,44	428.571,44	1,42%	O	*196	0,150000	12
F	15/04/2012	35	14,00%	0000	002195 000158	000188 1							

PPLLO6

DE CREDITO

SANTANDER EMPRESAS 7

HI POTECARIOS

FECHA : 28/05/09

HORA : 12:12:37

PAGINA: 2

LISTADO DE DERECHOS

FONDO DE TITULIZACION DE ACTIVOS F.T.A:

PRESTAMOS:

0049	0528	103	0043409	1/06/2009	26/09/2008	1.542.510,00	1.093.243,60	1.093.243,60	6,02%	M	*142	0,700000	12
F	26/09/2018	113	16,30%	0000	1521 1521	205 56796							
0049	0541	103	0042712	1/06/2009	16/09/2008	1.500.000,00	1.500.000,00	1.500.000,00	3,77%	M	*S30	1,500000	12
F	16/09/2011	28	16,40%	0000	860 35	145 4634							
0049	0652	123	0074397	1/06/2009	14/05/2003	250.000,00	49.999,84	49.999,84	3,52%	M	*185	0,750000	12
F	20/06/2010	13	14,00%	0000	000866 000438	000175 1							
0049	0669	103	0088074	1/06/2009	22/12/2006	2.110.669,00	2.110.669,00	2.110.669,00	3,65%	T	*S30	1,750000	12
F	22/01/2010	8	0,00%	0000	292 219	148 23498							
0049	0669	143	0085070	1/06/2009	31/05/2001	177.298,57	70.024,62	70.024,62	5,50%	M	*142	0,500000	12
F	31/05/2013	49	0,00%	0000	000001 000001	000001 1							
0049	0679	143	0033273	1/06/2009	30/10/2001	78.131,57	22.692,30	22.692,30	6,25%	M	*142	0,700000	12
F	30/10/2011	29	0,00%	0000	000559 000044	000086 1							

## 9346\_ANEXO.txt

0049	0732	103	0003657	1/06/2009	24/11/2008	200.000,00	195.908,00	195.908,00	6,25%	M	*142	0,750000	12
	F	24/11/2023	176	0,00%	0000	1859 186	80 29017						
0049	0773	123	0039826	1/06/2009	19/12/2008	220.000,00	213.518,54	213.518,54	6,85%	M	*142	2,500000	12
	F	19/12/2018	116	15,85%	0000	2101 2101	212 131511						
0049	0793	103	0143910	1/06/2009	29/12/2008	3.100.000,00	3.037.994,52	3.037.994,52	5,35%	M	*142	1,000000	12
	F	29/12/2020	141	0,00%	0000	2654 621	181 31410						
0049	0860	103	0444949	1/06/2009	16/01/2009	2.000.000,00	1.913.508,53	1.913.508,53	6,00%	T	*142	1,750000	12
	F	16/01/2014	56	0,00%	0000	1 1	1 1						
0049	0860	103	0444950	1/06/2009	16/01/2009	2.000.000,00	1.913.508,53	1.913.508,53	6,00%	T	*142	1,750000	12
	F	16/01/2014	56	16,95%	0000	1 1	1 3						
0049	0905	113	0029442	1/06/2009	25/08/2004	450.000,00	404.088,48	404.088,48	5,74%	M	*142	0,750000	12
	F	25/02/2016	82	15,74%	0000	001660 000098	000160 1						
0049	0922	103	0038669	1/06/2009	13/08/2008	150.000,00	145.166,36	145.166,36	5,75%	M	*142	0,650000	12
	F	13/08/2023	173	0,00%	0000	1795 48610	142 26575						
0049	0928	103	0011373	1/06/2009	30/01/2009	200.000,00	198.021,12	198.021,12	6,55%	M	*142	2,500000	12
	F	30/01/2024	179	16,55%	0000	1714 359	63 18612						
0049	0940	103	0002737	1/06/2009	21/11/2008	637.500,00	614.111,72	614.111,72	6,20%	M	*142	1,000000	12
	F	21/11/2018	115	0,00%	0000	1583 20	46 946						
0049	1029	143	0029469	1/06/2009	17/03/2000	180.303,63	18.319,47	18.319,47	3,25%	M	*142	1,000000	12
	F	17/03/2010	10	14,00%	0000	001247 000054	000089 7450						
0049	1045	143	0016562	1/06/2009	2/06/2000	110.624,55	44.537,93	44.537,93	6,50%	M	*142	1,000000	12
	F	2/10/2013	53	0,00%	0000	004112 000771	000083 1						
0049	1242	103	0014025	1/06/2009	28/01/2009	270.000,00	270.000,00	270.000,00	6,95%	M	*142	2,000000	12
	F	28/01/2017	93	16,95%	0000	3418 132	23 7284						
0049	1242	123	0013809	1/06/2009	12/11/2003	200.000,00	114.584,70	114.584,70	4,06%	M	*191	0,750000	12
	F	15/12/2013	55	0,00%	0000	000001 000001	000001 1						
0049	1252	143	0042066	1/06/2009	19/11/2001	84.141,69	36.704,69	36.704,69	6,23%	M	*142	0,850000	12
	F	19/11/2013	54	0,00%	0000	001643 000886	000175 404040						
0049	1262	103	0023031	1/06/2009	27/12/2007	446.000,00	406.223,06	406.223,06	2,25%	M	*S28	0,650000	12
	F	27/12/2019	129	0,00%	0000	1542 188	161 7439						
0049	1362	103	0016768	1/06/2009	21/10/2008	225.980,55	220.400,72	220.400,72	5,87%	M	*142	0,550000	12
	F	21/10/2023	175	0,00%	0000	3956 1181	34 66697						
0049	1362	103	0016826	1/06/2009	30/10/2008	309.641,44	303.104,16	303.104,16	5,87%	M	*142	0,550000	12
	F	30/10/2023	175	0,00%	0000	3855 1180	109 66597						
0049	1362	103	0016828	1/06/2009	30/10/2008	309.641,44	303.137,15	303.137,15	5,93%	M	*142	0,550000	12
	F	30/10/2023	175	16,30%	0000	3955 1180	127 66609						
0049	1394	103	0054908	1/06/2009	9/10/2008	273.311,00	266.561,73	266.561,73	5,87%	M	*142	0,550000	12
	F	9/10/2023	175	0,00%	0000	1356 464	146 29300						
0049	1491	103	0008925	1/06/2009	9/05/2007	510.000,00	442.189,99	442.189,99	3,63%	M	*142	1,500000	12
	F	9/05/2023	170	13,38%	0000	1 1	1 30000						
0049	1525	103	0018398	1/06/2009	27/02/2008	460.000,00	449.256,37	449.256,37	4,85%	M	*142	0,500000	12
	F	27/02/2033	289	14,85%	0000	684 86	149 6343						
0049	1525	103	0018419	1/06/2009	24/12/2008	630.000,00	618.213,39	618.213,39	5,10%	M	*142	0,750000	12
	F	24/12/2023	177	0,00%	0000	697 97	75 8283						
0049	1550	103	0005073	1/06/2009	7/11/2008	141.280,00	139.416,45	139.416,45	5,97%	M	*142	0,650000	12
	F	7/11/2028	237	0,00%	0000	714 108	18 19204						

9346\_ANEXO.txt

0049	1600	103	0027261	1/06/2009	16/02/2004	19.230.000,00	13.660.531,18	13.660.531,18	4,90%	O	*142	0,550000	12
F	16/02/2015	70	0,00%	0000	000001	000001	000001	000001	1				
0049	1654	103	0010659	1/06/2009	13/12/2007	89.700,00	88.179,26	88.179,26	6,13%	M	*142	0,750000	12
F	13/12/2021	153	16,63%	0000	347	5	7	762					
0049	1723	123	0011987	1/06/2009	22/04/2005	450.000,00	192.857,28	192.857,28	1,86%	M	*194	0,750000	12
F	15/05/2012	36	14,00%	0000	000001	000001	000001	000001	1				
0049	1765	103	0000392	1/06/2009	30/12/2008	915.000,00	915.000,00	915.000,00	6,55%	M	*142	2,500000	12
F	30/12/2015	80	0,00%	0000	2697	704	58	38384					
0049	1772	103	0000230	1/06/2009	18/09/2008	126.718,00	120.484,92	120.484,92	6,19%	M	*142	0,800000	12
F	18/09/2018	113	0,00%	0000	2666	1180	135	63746					
0049	1800	103	0051949	1/06/2009	19/12/2006	580.000,00	548.489,77	548.489,77	2,16%	M	*S28	0,500000	12
F	19/12/2031	275	0,00%	0000	1939	375	5	16894					
0049	1800	103	0052105	1/06/2009	31/10/2008	450.000,00	433.748,41	433.748,41	6,50%	M	*S30	1,500000	12
F	31/10/2018	115	20,50%	0000	1508	234	73	745					
0049	1802	103	0048026	1/06/2009	7/03/2003	2.800.000,00	503.541,87	503.541,87	2,77%	M	*S30	0,500000	12
F	7/08/2010	14	14,81%	0000	002192	000103	000072	1					
0049	1803	103	0042327	1/06/2009	6/10/2008	619.443,00	619.443,00	619.443,00	3,78%	T	*S30	1,750000	12
F	6/10/2010	16	0,00%	0000	567	45	161	4868					
0049	1803	103	0042328	1/06/2009	6/10/2008	164.712,00	164.712,00	164.712,00	3,78%	T	*S30	1,750000	12
F	6/10/2010	16	0,00%	0000	1009	23	8	2411					
0049	1803	103	0042329	1/06/2009	6/10/2008	686.606,00	668.606,00	668.606,00	3,78%	T	*S30	1,750000	12
F	6/10/2010	16	0,00%	0000	695	56	105	5383BI					
0049	1803	103	0042330	1/06/2009	6/10/2008	779.528,00	779.528,00	779.528,00	3,78%	T	*S30	1,750000	12
F	6/10/2010	16	0,00%	0000	1210	107	85	1423					
0049	1803	103	0042331	1/06/2009	6/10/2008	6.540.399,00	6.540.399,00	6.540.399,00	3,78%	T	*S30	1,750000	12
F	6/10/2010	16	0,00%	0000	1	1	1	8898					
0049	1803	103	0042332	1/06/2009	6/10/2008	108.800,00	108.800,00	108.800,00	3,78%	T	*S30	1,750000	12
F	6/10/2010	16	0,00%	0000	1272	111	29	8930					
0049	1803	103	0042334	1/06/2009	17/10/2008	14.450.000,00	14.450.000,00	14.450.000,00	3,78%	T	*S30	1,750000	12
F	17/10/2010	17	15,95%	0000	1845	1374	185	876					
0049	1803	143	0027154	1/06/2009	25/10/2001	1.202.024,21	90.412,22	90.412,22	6,09%	M	*142	0,700000	12
F	25/10/2011	29	0,00%	0000	001828	000008	000212	1					
0049	1806	103	0058637	1/06/2009	26/06/2001	3.425.000,00	3.210.937,50	3.210.937,50	5,80%	O	*S29	1,000000	12
F	26/06/2023	171	14,09%	0000	001878	000090	000017	1					
0049	1806	103	0066072	1/06/2009	18/02/2002	216.365,00	67.716,59	67.716,59	4,85%	M	*142	0,500000	12
F	18/02/2012	33	0,00%	0000	003180	000477	000085	1					
0049	1806	103	0066964	1/06/2009	23/04/2002	490.758,00	226.681,70	226.681,70	1,90%	M	*S28	0,500000	12
F	23/04/2014	60	0,00%	0000	001075	000332	000010	3					
0049	1806	103	0199544	1/06/2009	9/09/2004	1.370.000,00	1.321.181,45	1.321.181,45	5,20%	M	*142	1,750000	12
F	9/09/2016	89	15,86%	0000	005121	006121	000037	26817					

PPLL06

FECHA : 28/05/09

HORA : 12:12:37

DE CREDITO

PAGINA: 3

LI STADO DE DERECHOS

SANTANDER EMPRESAS 7

HI POTECARIOS

0049	1806	103	0199668	1/06/2009	2/12/2004	1.465.931,12	1.402.778,49	1.402.778,49	5,35%	M	*142	1,000000	12
F	2/12/2016	91	0,00%	0000	002538 000098	000053 1160							
0049	1806	103	0200462	1/06/2009	3/12/2008	250.000,00	232.292,48	232.292,48	6,90%	M	*142	1,500000	12
F	3/12/2013	55	16,55%	0000	1900 182	197 9014							
0049	1806	103	0200497	1/06/2009	30/01/2009	1.480.000,00	1.480.000,00	1.480.000,00	3,50%	M	*	3,500000	12
F	30/01/2010	8	0,00%	0000	1811 193	42 15068							
0049	1814	103	0036907	1/06/2009	7/07/2006	124.000,00	120.204,88	120.204,88	7,24%	M	*142	2,000000	12
F	7/07/2018	111	16,07%	0000	1672 114	126 6294							
0049	1814	103	0036967	1/06/2009	3/12/2008	410.000,00	410.000,00	410.000,00	6,55%	T	*142	1,750000	12
F	3/12/2011	31	16,55%	0000	1515 670	1 39019							
0049	1817	103	0026116	1/06/2009	20/05/2003	985.000,00	442.964,65	442.964,65	2,52%	M	*S28	1,000000	12
F	20/05/2013	48	0,00%	0000	000149 000001	000075 3							
0049	1817	103	0026206	1/06/2009	28/01/2004	2.310.000,00	2.216.604,41	2.216.604,41	3,82%	M	*S30	1,250000	12
F	28/08/2020	137	15,69%	0000	000911 000026	000175 2636							
0049	1819	103	0101624	1/06/2009	22/01/2009	430.000,00	419.142,50	419.142,50	5,50%	M	*142	2,000000	12
F	22/01/2019	117	0,00%	0000	2211 130	7 8211							
0049	1820	103	0054854	1/06/2009	15/01/2009	100.000,00	67.712,03	67.712,03	5,85%	M	*142	1,250000	12
F	15/01/2019	117	0,00%	0000	2632 89	148 4891							
0049	1823	103	0036923	1/06/2009	18/11/2008	636.565,00	613.272,10	613.272,10	6,25%	M	*S30	1,000000	12
F	18/11/2018	115	0,00%	0000	999 999	999 4467							
0049	1824	103	0034681	1/06/2009	31/07/2007	950.000,00	900.915,04	900.915,04	5,77%	M	*S28	0,500000	12
F	31/07/2027	221	0,00%	0000	2967 1228	88 56748							
0049	1824	103	0034796	1/06/2009	10/11/2008	25.772.900,00	25.772.900,00	25.772.900,00	2,41%	T	*S28	0,900000	12
F	10/11/2011	30	0,00%	0000	2260 50	120 2780							
0049	1827	103	0051782	1/06/2009	13/05/2005	881.145,00	626.400,66	626.400,66	2,31%	M	*S30	0,500000	12
F	13/05/2015	72	0,00%	0000	000001 000001	000001 1							
0049	1827	103	0052035	1/06/2009	22/11/2007	185.000,00	171.662,92	171.662,92	6,32%	M	*142	1,000000	12
F	22/11/2021	152	0,00%	0000	2830 570	160 36372							
0049	1827	103	0052148	1/06/2009	2/09/2008	7.720.000,00	7.720.000,00	7.720.000,00	3,77%	T	*S30	1,500000	12
F	2/09/2010	15	13,27%	0000	1 1	1 28160							
0049	1827	103	0052180	1/06/2009	12/01/2009	420.000,00	420.000,00	420.000,00	4,13%	T	*142	2,000000	12
F	5/02/2010	8	16,55%	0000	1 1	1 13663							
0049	1834	103	0017959	1/06/2009	16/07/2008	253.120,00	247.354,34	247.354,34	5,75%	M	*142	0,750000	12
F	16/07/2028	233	15,95%	0000	3632 359	100 19185							
0049	1836	103	0026131	1/06/2009	6/05/2004	165.805,73	91.131,89	91.131,89	2,88%	M	*142	0,750000	12
F	6/05/2014	60	14,00%	0000	001664 000678	000020 9							
0049	1836	103	0026351	1/06/2009	23/12/2008	405.000,00	375.499,50	375.499,50	5,20%	M	*142	1,750000	12
F	23/12/2013	56	0,00%	0000	1646 1353	53 60073							

9346\_ANEXO.txt

0049	1843	113	0021794	1/06/2009	18/02/2005	10.736.880,00	3.118.688,39	3.118.688,39	1,37%	M	*S28	0,120000	12
	F	18/02/2018	106	14,00%	0000	003535	000001	000088	1				
0049	1847	103	0013117	1/06/2009	12/03/2004	1.997.100,35	1.490.211,45	1.490.211,45	2,75%	T	*S30	0,750000	12
	F	12/03/2014	58	15,06%	0000	001732	000164	000218	5211				
0049	1848	103	0031116	1/06/2009	3/06/2004	100.000,00	97.923,20	97.923,20	7,00%	M	*142	1,750000	12
	F	3/10/2023	175	15,59%	0000	1549	135	29	11459				
0049	1848	103	0032157	1/06/2009	2/09/2008	2.000.000,00	2.000.000,00	2.000.000,00	3,03%	T	*S30	1,000000	12
	F	2/09/2010	15	0,00%	0000	2726	726	195	35132				
0049	1848	103	0032192	1/06/2009	22/12/2008	1.040.587,00	1.021.904,91	1.021.904,91	5,60%	M	*142	1,250000	12
	F	22/12/2023	177	0,00%	0000				12P11D				
0049	1848	103	0032193	1/06/2009	22/12/2008	1.052.047,00	1.032.992,41	1.032.992,41	5,60%	M	*142	1,250000	12
	F	22/12/2023	177	0,00%	0000				12P11C				
0049	1848	113	0030769	1/06/2009	28/11/2003	2.669.957,00	2.477.448,10	2.477.448,10	5,85%	M	*142	1,500000	12
	F	28/11/2019	128	0,00%	0000	000001	000001	000001	1				
0049	1848	143	0013170	1/06/2009	25/05/2001	7.510.121,04	2.824.000,00	2.824.000,00	3,13%	T	*142	1,000000	12
	F	25/05/2016	85	16,29%	0000	000927	000096	000169	1				
0049	1849	103	0067368	1/06/2009	30/12/2002	13.840.000,00	7.224.016,19	7.224.016,19	6,06%	M	*S30	1,200000	12
	F	30/12/2013	56	0,00%	0000	000001	000001	000001	1				
0049	1849	103	0072665	1/06/2009	4/03/2004	240.000,00	147.000,00	147.000,00	4,05%	M	*142	0,600000	12
	F	4/03/2016	82	14,05%	0000	001744	000344	000211	1				
0049	1849	103	0073609	1/06/2009	6/11/2008	2.000.000,00	1.926.240,23	1.926.240,23	6,10%	M	*142	1,250000	12
	F	6/11/2018	115	0,00%	0000	2037	290	49	18986				
0049	1849	103	0073610	1/06/2009	6/11/2008	1.000.000,00	963.120,11	963.120,11	6,10%	M	*142	1,250000	12
	F	6/11/2018	115	0,00%	0000	2037	290	55	18992				
0049	1849	103	0073612	1/06/2009	6/11/2008	1.000.000,00	963.120,11	963.120,11	6,10%	M	*142	1,250000	12
	F	6/11/2018	115	0,00%	0000	2037	290	53	18990				
0049	1849	103	0073624	1/06/2009	5/12/2008	400.000,00	382.570,13	382.570,13	3,58%	M	*S28	1,500000	12
	F	5/12/2016	91	15,24%	0000		376	16	28362				
0049	1849	103	0073635	1/06/2009	31/12/2008	844.300,00	831.746,83	831.746,83	5,60%	M	*142	1,250000	12
	F	31/12/2020	141	0,00%	0000				66868				
0049	1852	113	0088366	1/06/2009	8/09/2004	14.888.480,00	9.386.097,92	9.386.097,92	3,53%	M	*S30	1,500000	12
	F	8/09/2017	101	14,00%	0000	001669	000550	000192	1				
0049	1853	103	0040846	1/06/2009	30/03/2004	3.400.000,00	1.730.000,00	1.730.000,00	2,92%	T	*S28	0,900000	12
	F	30/03/2014	59	14,00%	0000	005073	000916	000026	2				
0049	1853	103	0040933	1/06/2009	30/06/2004	1.510.013,86	1.453.174,59	1.453.174,59	6,13%	T	*142	0,750000	12
	F	30/09/2018	114	15,34%	0000	003079	000161	133	6665				
0049	1853	103	0041434	1/06/2009	27/10/2008	2.225.000,00	2.225.000,00	2.225.000,00	6,82%	T	*142	1,500000	12
	F	27/10/2010	17	0,00%	0000	4259	371	142	16148				
0049	1853	103	0041451	1/06/2009	23/01/2009	3.400.000,00	2.686.000,00	2.686.000,00	4,37%	M	*142	1,750000	12
	F	21/01/2023	166	16,95%	0000	6234	596	65	32445				
0049	1853	143	0028171	1/06/2009	28/06/2001	4.507.590,78	711.724,89	711.724,89	2,53%	T	*S28	1,000000	12
	F	28/06/2011	25	14,00%	0000	003643	000438	000130	3				
0049	1857	103	0046209	1/06/2009	25/11/2008	500.000,00	500.000,00	500.000,00	6,25%	M	*142	1,000000	12
	F	25/11/2023	176	0,00%	0000	1235	844	77	674251				
0049	1857	103	0046228	1/06/2009	10/12/2008	125.000,00	125.000,00	125.000,00	5,50%	T	*142	1,200000	12
	F	10/12/2020	140	0,00%	0000	1184	274	5	19082				

9346\_ANEXO.txt

0049	1857	103	0046237	1/06/2009	30/12/2008	200.000,00	190.824,93	190.824,93	6,55%	M	*142	1,400000	12
F	30/12/2014	68	16,55%	0000	850	502	223	46235					
0049	1861	103	0032245	1/06/2009	20/11/2002	450.000,00	231.278,92	231.278,92	5,82%	M	*142	0,500000	12
F	20/11/2014	67	0,00%	0000	000913	000394	000189	1					
0049	1861	103	0034731	1/06/2009	29/09/2008	600.000,00	586.477,49	586.477,49	6,96%	M	*142	1,500000	12
F	29/09/2023	174	16,55%	0000	243	126	98	1841					
0049	1861	103	0034734	1/06/2009	27/10/2008	150.000,00	146.599,97	146.599,97	6,89%	M	*142	1,500000	12
F	27/10/2023	175	0,00%	0000	1722	159	105	6471					
0049	1861	103	0034739	1/06/2009	10/11/2008	150.000,00	144.597,06	144.597,06	6,55%	M	*142	1,350000	12
F	10/11/2018	115	16,55%	0000	1421	366	199	23575					
0049	1861	103	0034746	1/06/2009	2/12/2008	1.250.000,00	1.250.000,00	1.250.000,00	3,77%	T	*S30	1,500000	12
F	2/12/2010	18	0,00%	0000	1176	405	135	8091					
0049	1861	103	0034753	1/06/2009	24/12/2008	2.250.000,00	2.174.752,27	2.174.752,27	4,42%	M	*S30	1,200000	12
F	24/12/2018	116	0,00%	0000	680	46	117	1974					

Santander de Titulizaci n, SGFT, S.A.

FECHA : 28/05/09

PPLLO6

HORA : 12:12:37

LISTADO DE DERECHOS

DE CREDITO

PAGINA: 4

FONDO DE TITULIZACION DE ACTIVOS F.T.A:

SANTANDER EMPRESAS 7

PRESTAMOS:

HIPOTECARIOS

0049	1864	103	0019514	1/06/2009	19/09/2008	150.000,00	144.335,01	144.335,01	6,40%	M	*142	1,250000	12
F	19/09/2020	138	16,40%	0000	1221	159	143	12452					
0049	1866	113	0019265	1/06/2009	13/06/2001	138.232,78	88.786,24	88.786,24	5,25%	M	*142	0,650000	12
F	13/12/2017	104	0,00%	0000	001589	000135	000001	1					
0049	1866	113	0041760	1/06/2009	5/08/2003	4.430.018,00	4.095.213,26	4.095.213,26	2,96%	M	*142	0,830000	12
F	5/08/2018	112	15,88%	0000	001166	000517	000079	1					
0049	1868	103	0019475	1/06/2009	3/10/2008	130.800,00	125.259,48	125.259,48	6,45%	M	*142	1,050000	12
F	3/10/2018	114	0,00%	0000	2012	29	59	4002					
0049	1868	143	0005512	1/06/2009	30/05/2000	108.182,18	52.951,37	52.951,37	5,34%	M	*142	1,000000	12
F	30/05/2015	73	0,00%	0000	003330	000064	000159	1					
0049	1873	103	0047853	1/06/2009	14/11/2008	2.000.000,00	2.000.000,00	2.000.000,00	6,40%	M	*142	1,250000	12
F	14/11/2020	139	0,00%	0000	2029	53	187	4211					
0049	1874	103	0108470	1/06/2009	3/11/2008	507.552,76	500.935,35	500.935,35	6,07%	M	*142	0,750000	12
F	3/11/2028	237	0,00%	0000	0	0	0	5					
0049	1874	103	0108472	1/06/2009	3/11/2008	736.791,88	727.185,66	727.185,66	6,07%	M	*142	0,750000	12
F	3/11/2028	237	15,75%	0000	0	0	0	6					
0049	1874	103	0108473	1/06/2009	3/11/2008	753.532,66	743.708,18	743.708,18	6,07%	M	*142	0,750000	12
F	3/11/2028	237	0,00%	0000	0	0	0	3					

9346\_ANEXO.txt

0049	1874	103	0108478	1/06/2009	3/11/2008	507.552,76	500.935,35	500.935,35	6,07%	M	*142	0,750000	12
F	3/11/2028	237	15,75%	0000	0	0	2						
0049	1874	103	0108480	1/06/2009	3/11/2008	748.943,76	739.179,12	739.179,12	6,07%	M	*142	0,750000	12
F	3/11/2028	237	15,75%	0000	0	0	4						
0049	1875	103	0013482	1/06/2009	20/10/2008	350.000,00	335.598,38	335.598,38	6,50%	M	*142	1,150000	12
F	20/10/2018	114	16,55%	0000	1126	128	203	3807					
0049	1876	103	0017109	1/06/2009	23/12/2008	122.000,00	120.052,90	120.052,90	7,00%	M	*142	2,500000	12
F	23/12/2023	177	0,00%	0000	1238	460	155	33110					
0049	1879	103	0056688	1/06/2009	31/10/2008	137.000,00	132.938,52	132.938,52	6,95%	M	*142	2,000000	12
F	31/10/2018	115	0,00%	0000	3227	170	85	8802					
0049	1880	103	0013497	1/06/2009	23/01/2003	750.000,00	99.004,00	99.004,00	2,82%	M	*S28	1,000000	12
F	23/01/2010	8	13,77%	0000	000981	000170	000079	1					
0049	1880	103	0016686	1/06/2009	14/10/2008	204.465,00	197.617,42	197.617,42	6,15%	M	*142	0,750000	12
F	14/10/2020	138	0,00%	0000	1470	288	71	25461					
0049	1880	103	0016719	1/06/2009	29/12/2008	96.000,00	93.743,86	93.743,86	6,85%	M	*142	2,500000	12
F	30/12/2018	117	16,95%	0000	1198	31	220	22455					
0049	1881	103	0020440	1/06/2009	19/08/2002	72.120,00	26.515,72	26.515,72	5,49%	M	*142	0,500000	12
F	19/08/2012	39	0,00%	0000	001831	000309	000147	2					
0049	1881	103	0022116	1/06/2009	4/11/2002	282.000,00	74.128,63	74.128,63	6,09%	M	*S30	0,600000	12
F	4/12/2013	55	0,00%	0000	001856	000930	000002	1					
0049	1881	103	0023004	1/06/2009	19/02/2003	60.000,00	25.423,61	25.423,61	5,10%	M	*142	0,750000	12
F	19/02/2013	45	0,00%	0000	001831	000309	000146	1					
0049	1881	103	0023878	1/06/2009	19/06/2003	505.520,89	493.507,55	493.507,55	5,44%	M	*142	0,850000	12
F	19/06/2028	232	15,34%	0000	001272	000394	000018	1					
0049	1881	103	0024482	1/06/2009	26/12/2008	399.000,00	389.698,12	389.698,12	7,00%	M	*142	3,000000	12
F	26/12/2018	117	16,55%	0000	1664	738	3	11175					
0049	1883	103	0031118	1/06/2009	21/03/2006	338.839,07	303.675,17	303.675,17	4,25%	M	*142	2,000000	12
F	21/03/2019	119	14,70%	0000	157100	461	191	5867					
0049	1883	103	0031269	1/06/2009	1/12/2008	400.000,00	400.000,00	400.000,00	5,50%	M	*142	1,350000	12
F	1/12/2021	152	16,55%	0000	2626	294	15	14385					
0049	1884	103	0028449	1/06/2009	12/05/2006	3.300.000,00	3.300.000,00	3.300.000,00	2,63%	M	*142	0,500000	12
F	12/05/2020	133	13,38%	0000	002454	000421	000187	4635					
0049	1885	103	0043579	1/06/2009	27/07/1999	500.000,00	428.323,74	428.323,74	6,14%	M	*142	1,150000	12
F	1/08/2013	51	0,00%	0000	1544	589	230	23698					
0049	1885	103	0079581	1/06/2009	30/09/2008	1.000.000,00	1.000.000,00	1.000.000,00	3,27%	M	*S30	1,000000	12
F	30/09/2023	174	0,00%	0000	2850	185	31	1882					
0049	1886	103	0069457	1/06/2009	9/07/2004	215.000,00	122.238,46	122.238,46	5,84%	M	*S30	0,750000	12
F	9/07/2014	62	15,84%	0000	001618	000015	000034	3					
0049	1886	113	0069585	1/06/2009	10/05/2005	400.000,00	297.796,05	297.796,05	2,73%	M	*142	0,600000	12
F	10/05/2016	85	0,00%	0000	001641	000036	000212	1					
0049	1888	103	0015782	1/06/2009	11/04/2003	2.750.000,00	1.627.656,09	1.627.656,09	3,25%	M	*142	0,600000	12
F	11/10/2013	53	14,00%	0000	002013	000369	000093	1					
0049	1888	103	0017143	1/06/2009	24/07/2006	1.200.000,00	930.430,99	930.430,99	6,07%	M	*142	1,250000	12
F	24/07/2016	87	16,07%	0000	491	115	118	18145					
0049	1888	103	0017268	1/06/2009	12/09/2008	105.410,00	102.433,05	102.433,05	5,89%	M	*142	0,500000	12
F	12/09/2023	174	0,00%	0000	2188	418	135	28196					



9346\_ANEXO.txt

0049	1888	103	0017269	1/06/2009	12/09/2008	135.504,00	131.677,09	131.677,09	5,89%	M	*142	0,500000	12
F	12/09/2023	174	0,00%	0000	2188 418	7 28132							
0049	1890	103	0018910	1/06/2009	6/05/2004	900.000,00	789.546,78	789.546,78	2,50%	M	*142	0,600000	12
F	6/06/2019	122	14,94%	0000	001515 000995	000078 4							
0049	1890	103	0019140	1/06/2009	2/01/2009	500.000,00	470.879,23	470.879,23	4,37%	M	*142	1,750000	12
F	2/01/2014	56	16,95%	0000	803 506	198 34113							
0049	1892	103	0045695	1/06/2009	12/07/2002	330.000,00	330.000,00	330.000,00	3,50%	M	*142	1,500000	12
F	12/07/2019	123	20,75%	0000	000690 000064	000011 11							
0049	1892	103	0053130	1/06/2009	28/10/2008	6.212.417,00	6.212.417,00	6.212.417,00	6,23%	T	*S30	1,250000	12
F	28/10/2011	29	0,00%	0000	2244 1509	153 71049							
0049	1893	103	0036726	1/06/2009	2/03/2006	1.000.000,00	841.866,24	841.866,24	4,20%	M	*142	0,750000	12
F	2/03/2021	143	0,00%	0000	695 2124	90 15131							
0049	1895	103	0027058	1/06/2009	30/01/2009	600.000,00	593.153,37	593.153,37	4,85%	M	*142	1,000000	12
F	30/01/2024	179	0,00%	0000	4197 564	119 15322							
0049	1902	103	0012284	1/06/2009	29/12/2008	451.600,00	442.939,60	442.939,60	6,00%	M	*142	0,750000	12
F	29/12/2020	141	0,00%	0000	1859 186	64 29001							
0049	1906	143	0002879	1/06/2009	28/06/2001	240.404,84	105.162,46	105.162,46	5,83%	T	*S30	0,450000	12
F	28/06/2016	86	0,00%	0000	001694 000312	000126 3							
0049	1908	103	0017170	1/06/2009	15/12/2008	226.000,00	224.863,80	224.863,80	6,00%	M	*142	0,750000	12
F	15/12/2038	360	0,00%	0000	1486 103	40 8061							
0049	1914	103	0009293	1/06/2009	29/09/2008	1.000.000,00	1.000.000,00	1.000.000,00	7,33%	T	*142	2,000000	12
F	29/09/2011	28	0,00%	0000	2852 279	42 19164							
0049	1915	143	0004543	1/06/2009	23/05/2001	721.214,53	255.158,72	255.158,72	2,75%	M	*142	0,750000	12
F	23/11/2012	42	14,00%	0000	001378 000398	000046 1							
0049	1924	103	0009117	1/06/2009	26/01/2009	1.200.000,00	1.200.000,00	1.200.000,00	4,89%	T	*S30	1,500000	12
F	26/01/2012	32	0,00%	0000	2744 233	171 13853							
0049	2097	103	0415062	1/06/2009	16/12/2008	142.500,00	141.328,27	141.328,27	6,50%	M	*142	2,000000	12
F	16/12/2028	238	16,95%	0000	392 17	15 2384							
0049	2314	103	0430594	1/06/2009	31/07/2008	175.000,00	166.298,15	166.298,15	6,20%	M	*142	0,800000	12
F	31/07/2018	112	0,00%	0000	3050 898	54 63116							
0049	2354	103	0459939	1/06/2009	25/11/2008	220.000,00	220.000,00	220.000,00	6,50%	M	*142	1,250000	12
F	25/11/2023	176	0,00%	0000	3150 250	46 9008							
0049	2388	143	0443884	1/06/2009	23/05/2001	2.103.542,37	1.050.891,86	1.050.891,86	2,75%	M	*142	0,500000	12
F	23/05/2016	85	0,00%	0000	000283 000165	000001 14							

PPLL06

DE CREDITO

SANTANDER EMPRESAS 7

HI POTECARIOS

FECHA : 28/05/09

HORA : 12:12:37

PAGINA:

5  
FONDO DE TITULIZACION DE ACTIVOS F.T.A:

LISTADO DE DERECHOS

PRESTAMOS:

## 9346\_ANEXO. txt

0049	2404	103	0413700	1/06/2009	15/04/2003	131.442,47	28.994,13	28.994,13	4,27%	O	*142	1,650000	12
	F	15/04/2010	11	14,27%	0000	000722	000614	000074	1				
0049	2404	103	0414901	1/06/2009	26/03/2004	202.936,24	87.818,09	87.818,09	5,10%	O	*142	1,650000	12
	F	26/03/2011	22	0,00%	0000	000722	000614	000001	1				
0049	2428	103	0416396	1/06/2009	22/12/2008	350.000,00	350.000,00	350.000,00	4,95%	T	*142	1,500000	12
	F	22/12/2009	7	0,00%	0000	2090	861	150	37156				
0049	2450	113	0411286	1/06/2009	24/01/2008	402.918,29	358.633,49	358.633,49	4,97%	M	N/A	0,000000	
	N/A	F	24/01/2036	324	14,97%	0000	1165	581	25	42448			
0049	2450	133	0411373	1/06/2009	18/07/2008	295.000,00	295.000,00	295.000,00	5,90%	O	N/A	0,000000	
	N/A	F	18/07/2018	111	0,00%	0000	972	221	30376				
0049	2467	103	0483224	1/06/2009	29/10/2008	440.000,00	319.000,00	319.000,00	6,60%	T	*142	1,500000	12
	F	29/10/2014	66	0,00%	0000	1309	726	95	37753				
0049	2518	103	0628113	1/06/2009	21/06/2005	300.000,00	199.060,85	199.060,85	5,84%	M	*142	1,250000	12
	F	21/06/2020	135	15,84%	0000	1764	63	188	5262				
0049	2522	103	0506722	1/06/2009	28/01/2009	250.000,00	244.003,00	244.003,00	6,55%	M	*142	1,950000	12
	F	30/01/2017	93	16,55%	0000	777	100	15	10960				
0049	2613	103	0536409	1/06/2009	26/11/2008	1.000.000,00	1.000.000,00	1.000.000,00	6,75%	T	*142	1,500000	12
	F	26/11/2012	42	16,55%	0000	2391	1252	152	90497				
0049	2619	103	0658032	1/06/2009	31/12/2008	200.000,00	197.216,81	197.216,81	5,95%	M	*142	0,600000	12
	F	1/01/2024	178	16,55%	0000	2208	972	17	40234				
0049	2619	103	0658033	1/06/2009	31/12/2008	200.000,00	197.216,81	197.216,81	5,95%	M	*142	0,600000	12
	F	1/01/2024	178	16,55%	0000	2208	972	13	40236				
0049	2640	103	0407687	1/06/2009	4/12/2008	87.500,00	86.548,97	86.548,97	6,04%	M	*142	0,800000	12
	F	4/12/2028	238	16,30%	0000	1157	297	160	35588				
0049	2661	103	0437184	1/06/2009	4/08/2008	775.000,00	775.000,00	775.000,00	6,51%	M	*142	1,150000	12
	F	1/08/2021	148	16,40%	0000	1904	336	37	15581				
0049	2706	103	0404060	1/06/2009	19/09/2008	460.000,00	460.000,00	460.000,00	7,14%	M	*142	1,750000	12
	F	19/09/2016	89	16,40%	0000	814	15	90	2424				
0049	2706	113	0403938	1/06/2009	18/12/2007	526.083,46	55.896,40	55.896,40	4,97%	M	N/A	0,000000	
	N/A	F	18/12/2035	323	0,00%	0000	1818	50	155	3079			
0049	2710	103	0417459	1/06/2009	19/12/2008	344.303,62	339.511,49	339.511,49	5,94%	M	*142	0,700000	12
	F	19/12/2023	177	16,30%	0000				58696				
0049	2727	123	0405790	1/06/2009	31/12/2008	380.000,00	380.000,00	380.000,00	7,35%	T	*142	3,000000	12
	F	30/01/2019	118	15,85%	0000	2117	122	194	10567				
0049	2760	143	0400977	1/06/2009	4/07/2000	721.214,53	89.243,55	89.243,55	5,74%	M	*142	0,750000	12
	F	4/07/2010	13	14,00%	0000	000621	000153	000110	1				
0049	2807	103	0411246	1/06/2009	3/05/2007	860.000,00	722.797,75	722.797,75	3,38%	M	*142	1,250000	12
	F	3/05/2017	96	13,38%	0000	000085	000025	000001	1				
0049	2807	103	0411312	1/06/2009	2/12/2008	1.675.000,00	1.647.226,40	1.647.226,40	6,55%	M	*142	0,850000	12
	F	2/12/2023	177	16,55%	0000	2029	1085	123	57264				
0049	2831	103	0435833	1/06/2009	19/12/2002	1.202.000,00	130.030,34	130.030,34	5,61%	M	*S30	0,750000	12
	F	19/12/2009	7	15,71%	0000	000111	000111	000111	1				
0049	2840	103	0417819	1/06/2009	31/10/2008	180.000,00	179.706,00	179.706,00	6,95%	M	*142	2,500000	12
	F	31/10/2013	54	16,95%	0000	1538	660	130	62542				

9346\_ANEXO.txt

0049	2861	103	0430507	1/06/2009	10/11/2008	270.929,00	270.929,00	270.929,00	270.929,00	7,55%	M	*142	1,750000	12
	F	10/01/2022	154	0,00%	0000	1992	1052	141	56104					
0049	2865	103	0424555	1/06/2009	30/07/2003	1.766.664,53	1.728.713,66	1.728.713,66	1.728.713,66	4,25%	M	N/A	0,000000	
	N/A	F	30/07/2018	112	0,00%	0000	457	8	51	972				
0049	2930	103	0414233	1/06/2009	24/12/2008	105.000,00	12.771,37	12.771,37	12.771,37	5,95%	M	*142	2,500000	12
	F	24/12/2020	141	16,55%	0000	593	1860	81	37153					
0049	2930	103	0414234	1/06/2009	5/01/2009	178.000,00	174.675,10	174.675,10	174.675,10	5,12%	M	*142	2,500000	12
	F	5/01/2021	141	16,55%	0000	1300	138	207	6621					
0049	2973	103	0545327	1/06/2009	1/12/2004	3.000.000,00	2.062.500,00	2.062.500,00	2.062.500,00	6,24%	O	*142	0,850000	12
	F	1/10/2014	65	0,00%	0000	001819	000369	000105	1					
0049	2990	123	0453597	1/06/2009	25/10/2004	20.000,00	11.659,67	11.659,67	11.659,67	5,60%	T	*142	1,250000	12
	F	31/12/2011	31	15,60%	0000	002986	000001	000112	1					
0049	3001	123	0410598	1/06/2009	19/01/2009	275.000,00	273.257,68	273.257,68	273.257,68	6,25%	M	*142	2,000000	12
	F	30/01/2029	239	16,25%	0000	1978		89	58510					
0049	3011	103	0427342	1/06/2009	29/09/2008	267.120,00	255.686,81	255.686,81	255.686,81	6,25%	M	*142	0,800000	12
	F	29/09/2018	114	0,00%	0000	1554	984	76	49234					
0049	3184	103	0404036	1/06/2009	3/12/2003	980.000,00	761.840,00	761.840,00	761.840,00	5,44%	M	*142	2,000000	12
	F	3/02/2021	142	15,44%	0000	005172	000079	000201	7					
0049	3186	143	0400372	1/06/2009	16/06/2000	240.404,84	37.293,89	37.293,89	37.293,89	5,50%	M	*142	0,750000	12
	F	16/06/2010	13	14,00%	0000	003838	000503	000221	1					
0049	3213	103	0415492	1/06/2009	21/05/1999	139.093,10	133.879,60	133.879,60	133.879,60	5,37%	M	*140	1,000000	12
	F	21/05/2019	121	14,00%	0000	3833	213	194	13957					
0049	3257	123	0403199	1/06/2009	10/06/2003	69.877,77	13.989,77	13.989,77	13.989,77	3,64%	T	*189	0,750000	12
	F	20/06/2010	13	14,00%	0000	004162	000183	000190	1					
0049	3408	103	0403539	1/06/2009	19/02/2003	156.263,00	129.710,18	129.710,18	129.710,18	4,85%	M	*142	0,500000	12
	F	19/02/2028	228	15,10%	0000	002253	000560	000084	4					
0049	3615	103	0402384	1/06/2009	27/03/2008	535.000,00	517.939,92	517.939,92	517.939,92	4,05%	M	*142	0,600000	12
	F	27/03/2028	229	14,70%	0000			64830						
0049	3709	103	0548013	1/06/2009	23/12/2008	750.000,00	750.000,00	750.000,00	750.000,00	5,90%	T	*142	1,250000	12
	F	23/12/2013	56	0,00%	0000	1385	332	46	24789					
0049	3754	103	0426177	1/06/2009	19/09/2008	95.549,11	91.938,95	91.938,95	91.938,95	6,39%	M	*142	1,000000	12
	F	19/09/2020	138	0,00%	0000			41001						
0049	3802	103	0401632	1/06/2009	28/11/2008	175.000,00	169.871,69	169.871,69	169.871,69	6,95%	M	*142	2,000000	12
	F	28/11/2018	116	16,95%	0000	1901	10	91	598					
0049	4047	103	0411401	1/06/2009	15/09/2008	154.000,00	149.914,91	149.914,91	149.914,91	6,65%	M	*142	1,250000	12
	F	15/09/2023	174	0,00%	0000	1718	43	157	2324					
0049	4126	123	0402456	1/06/2009	24/05/2002	561.745,00	9.362,81	9.362,81	9.362,81	3,95%	M	*132	0,750000	12
	F	10/06/2009		0,00%	0000	000001	000001	000001	1					
0049	4304	103	0000356	1/06/2009	17/11/2008	300.000,00	294.920,79	294.920,79	294.920,79	6,95%	M	*142	2,000000	12
	F	17/11/2023	176	16,95%	0000	1315	432	51	27019					
0049	4329	103	0000212	1/06/2009	22/09/2008	168.600,00	164.648,24	164.648,24	164.648,24	6,50%	M	*142	1,250000	12
	F	22/09/2023	174	16,15%	0000	575	401	140	25830					
0049	4329	123	0000001	1/06/2009	21/01/2009	198.000,00	196.032,51	196.032,51	196.032,51	6,50%	M	*142	1,500000	12
	F	30/01/2024	179	14,95%	0000	1965	929	51	42640					
0049	4421	103	0000027	1/06/2009	23/03/2007	215.000,00	213.147,83	213.147,83	213.147,83	4,20%	M	*142	0,750000	12
	F	23/03/2047	460	0,00%	0000	1166	315	33	21038					

9346\_ANEXO.txt

0049	4422	103	0000034	1/06/2009	31/10/2008	182.755,00	179.031,46	179.031,46	6,30%	M	*142	0,750000	12
F	1/11/2023	176	0,00%	0000	1391	322	13	15006					
0049	4438	123	0000008	1/06/2009	17/12/2008	315.413,02	314.612,71	314.612,71	5,99%	M	*142	0,750000	12
F	17/12/2048	481	17,49%	0000	1549	39	94	3493					
0049	4445	103	0000233	1/06/2009	17/11/2008	125.000,00	122.676,27	122.676,27	7,38%	M	*142	2,000000	12
F	17/11/2023	176	16,95%	0000	1410	159	143	9248					
0049	4449	103	0000071	1/06/2009	10/11/2008	151.500,00	148.370,17	148.370,17	6,13%	M	*142	0,750000	12
F	10/11/2023	176	0,00%	0000	2429	1455	118	62060					

Santander de Titulizaci#n, SGFT, S. A.

FECHA : 28/05/09

PPLLO6

HORA : 12:12:37

LISTADO DE DERECHOS

DE CREDITO

PAGINA: 6

FONDO DE TITULIZACION DE ACTIVOS F. T. A:

SANTANDER EMPRESAS 7

PRESTAMOS:

HIPOTECARIOS

0049	4526	103	0000095	1/06/2009	18/11/2008	525.000,00	525.000,00	525.000,00	6,95%	M	*142	2,000000	12
F	18/11/2023	176	16,95%	0000	1048	85	197	5235					
0049	4571	103	0000089	1/06/2009	26/01/2009	170.350,00	167.677,62	167.677,62	4,50%	M	*142	0,700000	12
F	26/01/2024	178	0,00%	0000	2097	36	103	3931					
0049	4605	143	0643187	1/06/2009	2/04/1998	90.151,82	29.633,42	29.633,42	3,00%	M	*136	1,000000	12
F	2/04/2013	47	14,00%	0000	001448	000464	000117	1					
0049	4615	103	0675796	1/06/2009	4/09/2008	140.000,00	133.116,11	133.116,11	6,20%	M	*142	0,700000	12
F	4/09/2018	113	15,95%	0000	3797	118	131	10618					
0049	4640	103	0610060	1/06/2009	30/01/2009	500.000,00	500.000,00	500.000,00	6,60%	T	*142	2,250000	12
F	30/01/2014	57	16,55%	0000	2372	888	168	21204					
0049	4659	103	0607498	1/06/2009	19/11/2003	420.000,00	131.890,30	131.890,30	6,27%	O	*142	0,950000	12
F	19/11/2010	18	0,00%	0000	002264	001182	000145	1					
0049	4659	103	0607681	1/06/2009	9/07/2004	540.000,00	521.664,17	521.664,17	3,40%	O	*142	1,500000	12
F	9/07/2020	135	15,99%	0000	001942	000937	000087	1					
0049	4659	103	0608488	1/06/2009	3/11/2008	207.662,00	201.773,44	201.773,44	6,30%	M	*142	1,350000	12
F	3/11/2020	139	16,30%	0000	3030	1294	67	80780					
0049	4659	103	0608526	1/06/2009	26/01/2009	9.528.000,00	9.528.000,00	9.528.000,00	4,03%	T	*S30	2,000000	12
F	26/07/2010	14	16,55%	0000	1285	633	217	24114					
0049	4659	103	0608528	1/06/2009	26/01/2009	12.000.000,00	12.000.000,00	12.000.000,00	4,03%	T	*S30	2,000000	12
F	26/07/2010	14	16,55%	0000	2701	1605	99	99663					
0049	4659	103	0608532	1/06/2009	30/01/2009	400.000,00	392.640,87	392.640,87	6,00%	M	*142	1,500000	12
F	30/01/2019	118	16,55%	0000	1801	841	177	59431					
0049	4676	103	0604911	1/06/2009	31/10/2008	500.000,00	484.861,37	484.861,37	6,55%	M	*142	1,350000	12
F	31/10/2018	115	16,55%	0000	186	40	177	5243					

9346\_ANEXO.txt

0049	4677	103	0605217	1/06/2009	20/11/2008	200.000,00	174.509,83	174.509,83	6,55%	M	*142	1,350000	12
	F	20/11/2011	30	16,55%	0000	1130	403	4	34051				
0049	4697	103	0614669	1/06/2009	25/11/2008	470.000,00	453.424,16	453.424,16	6,95%	M	*142	1,500000	12
	F	25/11/2018	115	0,00%	0000	1362	351	180	32753				
0049	4703	103	0619478	1/06/2009	14/10/2004	881.500,00	843.341,46	843.341,46	7,38%	M	*142	2,000000	12
	F	23/10/2018	114	16,29%	0000	000729	000240	000188	5				
0049	4709	103	0601923	1/06/2009	26/09/2008	636.110,00	628.580,34	628.580,34	5,95%	M	*142	0,550000	12
	F	26/09/2033	296	0,00%	0000	1648	1648	37	61640				
0049	4709	103	0601927	1/06/2009	11/11/2008	382.500,00	374.771,66	374.771,66	6,40%	M	*142	0,750000	12
	F	11/11/2023	176	0,00%	0000	1648	1648	34	61639				
0049	4711	103	0672742	1/06/2009	5/11/2007	1.350.000,00	1.172.543,38	1.172.543,38	5,82%	M	*142	0,500000	12
	F	5/04/2028	229	15,97%	0000	1575	1575	118	59976				
0049	4719	103	0607467	1/06/2009	29/11/2007	780.000,00	714.282,10	714.282,10	6,57%	M	*142	1,250000	12
	F	29/11/2019	128	16,57%	0000	2084	88	99	1271				
0049	4737	103	0654984	1/06/2009	6/08/2008	275.400,00	269.996,65	269.996,65	6,11%	M	*142	0,750000	12
	F	6/08/2028	234	15,95%	0000	3869	68	90	6169				
0049	4759	103	0604228	1/06/2009	3/06/2003	396.000,00	396.000,00	396.000,00	4,95%	M	*142	1,500000	12
	F	3/01/2029	239	15,11%	0000	001147	001147	000078	51005				
0049	4759	103	0604427	1/06/2009	15/05/2006	1.100.000,00	1.100.000,00	1.100.000,00	3,63%	M	*142	1,500000	12
	F	15/02/2029	240	13,38%	0000	3230	169	179	3176				
0049	4780	103	0609690	1/06/2009	22/10/2008	144.723,71	141.150,25	141.150,25	5,87%	M	*142	0,550000	12
	F	22/10/2023	175	0,00%	0000	3955	1180	106	66595				
0049	4780	103	0609694	1/06/2009	27/01/2009	268.000,00	264.454,67	264.454,67	6,55%	M	*142	1,500000	12
	F	27/01/2024	178	0,00%	0000	216	44	41	2231				
0049	4788	123	0600441	1/06/2009	30/04/2004	120.000,00	32.892,00	32.892,00	1,86%	M	*194	0,750000	12
	F	15/05/2011	24	0,00%	0000	000001	000001	000001	1				
0049	4790	103	0602372	1/06/2009	19/10/2007	158.113,00	143.033,01	143.033,01	6,39%	M	*142	1,000000	12
	F	19/10/2019	126	0,00%	0000	1	1	1	1				
0049	4800	113	0613446	1/06/2009	19/11/2004	1.800.000,00	1.800.000,00	1.800.000,00	5,08%	T	*S28	0,500000	12
	F	19/11/2011	30	0,00%	0000	000214	000001	000077	1				
0049	4815	103	0626322	1/06/2009	5/12/2008	413.000,00	392.958,95	392.958,95	6,00%	M	*142	0,750000	12
	F	5/12/2015	79	16,55%	0000	1181	350	9	39018				
0049	4835	123	0629629	1/06/2009	12/05/2004	534.000,00	280.350,00	280.350,00	3,83%	T	*B97	0,000000	12
	F	30/06/2014	62	13,83%	0000	002157	000097	000144	6911				
0049	4861	103	0616598	1/06/2009	29/09/2008	640.000,00	625.371,67	625.371,67	6,80%	M	*142	1,500000	12
	F	29/09/2023	174	0,00%	0000	999	187	106	22225				
0049	4861	103	0616605	1/06/2009	27/01/2009	800.000,00	779.620,98	779.620,98	4,12%	M	*142	1,500000	12
	F	27/01/2019	118	16,55%	0000	943	169	111	20903				
0049	4866	103	0629595	1/06/2009	19/11/2008	153.263,00	147.757,04	147.757,04	6,60%	M	*142	1,150000	12
	F	19/11/2018	115	0,00%	0000	2652	1166	172	62876				
0049	4866	103	0629596	1/06/2009	21/11/2008	210.000,00	205.827,72	205.827,72	6,60%	M	*142	1,150000	12
	F	21/11/2023	176	0,00%	0000	2408	835	16	47592				
0049	4881	113	0655612	1/06/2009	5/07/2007	1.728.359,00	1.517.705,79	1.517.705,79	4,97%	M	N/A	0,000000	
N/A	F	5/07/2035	318	14,97%	0000	832	52	52	6905				
0049	4890	103	0605757	1/06/2009	12/08/2008	420.000,00	409.089,26	409.089,26	6,90%	M	*142	1,500000	12
	F	8/09/2023	174	16,40%	0000	1596	515	140	43790				

9346\_ANEXO.txt

0049	4897	103	0606036	1/06/2009	26/03/2004	1.	200.000,00	933.333,36	933.333,36	3,17%	T	*S30	0,900000	12
	F	26/03/2016	83	14,00%	0000	001664	000137	000163	2					
0049	4917	103	0702608	1/06/2009	23/01/2009		500.000,00	492.015,50	492.015,50	5,50%	M	*142	1,250000	12
	F	23/01/2023	166	0,00%	0000	1064	214	175	18291					
0049	4920	103	0604720	1/06/2009	13/10/2008		350.000,00	350.000,00	350.000,00	5,00%	M	*142	1,250000	12
	F	13/10/2012	41	16,95%	0000	1616	1072	91	30857					
0049	4923	123	0603693	1/06/2009	12/01/2009		300.000,00	292.223,69	292.223,69	5,00%	M	*142	1,500000	12
	F	12/01/2019	117	0,00%	0000	2081	391	169	25830					
0049	4934	103	0603017	1/06/2009	10/06/2004	1.	250.000,00	1.086.007,91	1.086.007,91	3,27%	T	*142	1,500000	12
	F	10/06/2013	49	14,22%	0000	001699	000388	000218	1					
0049	4934	103	0603295	1/06/2009	23/12/2008	1.	200.000,00	1.166.361,81	1.166.361,81	6,95%	T	*142	2,000000	12
	F	23/12/2015	80	0,00%	0000	2960	1849	64	110171					
0049	4954	103	0621715	1/06/2009	21/11/2008		118.168,00	115.898,28	115.898,28	7,00%	M	*142	0,800000	12
	F	21/11/2023	176	0,00%	0000	2044	644	127	63196					
0049	4954	103	0621717	1/06/2009	21/11/2008		314.000,00	279.373,74	279.373,74	7,00%	M	*142	1,600000	12
	F	21/11/2012	42	16,95%	0000			20988						
0049	4960	103	0609592	1/06/2009	14/11/2008		286.000,00	286.000,00	286.000,00	7,89%	M	*142	2,500000	12
	F	14/11/2018	115	0,00%	0000	2426	191	98	13778					
0049	4973	103	0686395	1/06/2009	19/10/2005	2.	300.000,00	1.725.000,02	1.725.000,02	5,89%	O	*142	0,500000	12
	F	19/10/2017	102	16,64%	0000	1517	117	112	10131					
0049	4975	103	0795589	1/06/2009	23/02/2007		720.000,00	656.117,18	656.117,18	5,05%	M	*142	0,700000	12
	F	23/02/2024	179	15,60%	0000	1138	405	167	18641					
0049	4983	103	0606903	1/06/2009	31/10/2007		311.558,00	209.588,12	209.588,12	5,82%	T	*142	0,500000	12
	F	25/02/2012	33	0,00%	0000	334	14	195	15					
0049	4983	103	0606908	1/06/2009	14/12/2007		329.717,00	262.994,24	262.994,24	3,95%	O	*142	0,500000	12
	F	29/09/2012	41	0,00%	0000	82	24	731	999999					
0049	4984	103	0608463	1/06/2009	4/08/2006	1.	200.000,00	1.090.909,10	1.090.909,10	5,69%	O	*142	0,700000	12
	F	4/08/2018	112	15,00%	0000	001	001	001	2					

PPLL06

FECHA : 28/05/09

HORA : 12:12:37

LI STADO DE DERECHOS

DE CREDITO

PAGI NA: 7

FONDO DE TITULIZACION DE ACTIVOS F.T.A:

SANTANDER EMPRESAS 7

PRESTAMOS:

HI POTECARIOS

0049	4984	103	0608514	1/06/2009	12/06/2007		180.000,00	135.000,00	135.000,00	5,84%	O	*142	1,250000	12
	F	12/06/2013	49	15,84%	0000		1							
0049	5005	103	0600366	1/06/2009	15/01/2009		84.000,00	79.259,78	79.259,78	6,95%	M	*142	2,000000	12
	F	15/01/2014	56	16,95%	0000	1250	65	138	7693					

9346\_ANEXO.txt

0049	5021	103	0602791	1/06/2009	25/04/2008	175.000,00	175.000,00	175.000,00	175.000,00	3,27%	M	*142	0,650000	12
	F	25/04/2023	169	0,00%	0000	1222	825	113	112288					
0049	5021	103	0602792	1/06/2009	25/04/2008	190.000,00	190.000,00	190.000,00	190.000,00	3,27%	M	*142	0,650000	12
	F	25/04/2023	169	0,00%	0000	1222	825	114	112289					
0049	5066	103	0613221	1/06/2009	28/01/2009	490.000,00	485.005,20	485.005,20	485.005,20	6,20%	M	*142	1,250000	12
	F	28/01/2024	178	0,00%	0000	669	141	135	12168					
0049	5068	103	0642614	1/06/2009	26/10/2004	120.000,00	82.351,76	82.351,76	82.351,76	6,89%	M	*142	1,500000	12
	F	26/10/2016	90	0,00%	0000	002266	002266	000008	4					
0049	5101	103	0610765	1/06/2009	12/11/2008	6.500.000,00	6.500.000,00	6.500.000,00	6.500.000,00	6,78%	M	*142	1,400000	12
	F	12/11/2023	176	0,00%	0000	2825	203	203	98632					
0049	5102	103	0607933	1/06/2009	29/07/2005	398.952,30	383.727,63	383.727,63	383.727,63	6,39%	M	*142	1,000000	12
	F	29/07/2020	136	15,57%	0000	003804	000287	000191	1					
0049	5103	103	0655174	1/06/2009	20/01/2004	27.903.695,35	27.903.695,35	27.903.695,35	27.903.695,35	5,85%	O	*142	1,750000	12
	F	20/01/2012	32	0,00%	0000	1070	559	140	27706					
0049	5103	103	0656082	1/06/2009	5/10/2008	20.650.000,00	20.650.000,00	20.650.000,00	20.650.000,00	5,07%	O	*S30	1,750000	12
	F	5/10/2011	29	0,00%	0000	1664	156	187	12938					
0049	5106	103	0604485	1/06/2009	19/12/2002	348.000,00	172.000,00	172.000,00	172.000,00	6,62%	M	*142	1,250000	12
	F	19/12/2012	43	0,00%	0000	000148	000148	000054	1					
0049	5106	103	0605508	1/06/2009	21/11/2008	630.000,00	616.765,38	616.765,38	616.765,38	5,93%	M	*142	0,550000	12
	F	20/11/2023	176	0,00%	0000	1629	1320	61	51784					
0049	5106	103	0605509	1/06/2009	20/11/2008	590.800,00	578.289,92	578.289,92	578.289,92	5,93%	M	*142	0,550000	12
	F	20/11/2023	176	0,00%	0000	1616	1314	216	51738					
0049	5114	103	0611749	1/06/2009	26/01/2007	1.100.000,00	1.100.000,00	1.100.000,00	1.100.000,00	4,03%	M	*S30	2,000000	12
	F	26/01/2022	154	15,89%	0000	418	0	90	8769					
0049	5127	103	0623837	1/06/2009	10/10/2003	1.000.000,00	543.947,92	543.947,92	543.947,92	6,50%	M	*142	1,000000	12
	F	10/10/2018	114	0,00%	0000	001836	000001	000066	1					
0049	5133	103	0624157	1/06/2009	5/12/2008	1.098.300,00	1.098.300,00	1.098.300,00	1.098.300,00	4,12%	T	*142	1,500000	12
	F	5/07/2010	13	0,00%	0000	1	1	1	22944					
0049	5148	103	0603611	1/06/2009	24/07/2006	400.000,73	392.781,52	392.781,52	392.781,52	6,89%	M	*142	1,500000	12
	F	24/07/2028	233	16,07%	0000	2057	1300	94	66518					
0049	5156	103	0645955	1/06/2009	29/03/2006	1.115.000,00	1.096.465,98	1.096.465,98	1.096.465,98	4,70%	M	*142	1,250000	12
	F	29/03/2024	181	16,04%	0000	944	937	5	14561					
0049	5160	103	0607861	1/06/2009	2/11/2006	50.000,00	36.653,78	36.653,78	36.653,78	6,57%	M	*142	1,250000	12
	F	2/11/2014	66	16,57%	0000	221	231	150	19019					
0049	5168	103	0604953	1/06/2009	23/10/2008	150.000,00	146.425,04	146.425,04	146.425,04	6,30%	M	*142	0,900000	12
	F	23/10/2023	175	0,00%	0000				10797					
0049	5170	103	0603967	1/06/2009	5/05/2004	1.600.000,00	1.457.873,83	1.457.873,83	1.457.873,83	3,38%	M	*142	1,250000	12
	F	5/05/2014	60	0,00%	0000	000937	000265	000083	1					
0049	5176	103	0687758	1/06/2009	10/11/2005	295.000,00	294.257,18	294.257,18	294.257,18	6,07%	M	*142	1,500000	12
	F	10/11/2035	322	16,57%	0000	2118	285	65	14530					
0049	5177	103	0616760	1/06/2009	26/08/2008	425.000,00	401.622,35	401.622,35	401.622,35	6,36%	M	*142	0,800000	12
	F	26/08/2018	112	16,40%	0000	1733	1045	38/110	701491					
0049	5182	103	0635940	1/06/2009	6/09/2006	487.000,00	470.317,65	470.317,65	470.317,65	6,11%	M	*142	0,750000	12
	F	6/09/2021	149	16,61%	0000	2487	494	176	13745					
0049	5182	103	0636044	1/06/2009	30/09/2008	95.189,60	93.746,48	93.746,48	93.746,48	6,12%	M	*142	0,800000	12
	F	30/09/2028	235	0,00%	0000	3227	1110	21	41797					

9346\_ANEXO.txt

0049	5200	103	0631752	1/06/2009	7/08/2008	377.000,00	377.000,00	377.000,00	377.000,00	7,36%	M	*142	2,000000	12
F	7/08/2020	136	16,40%	0000	2681	348	170	4308A						
0049	5200	103	0631769	1/06/2009	28/10/2008	140.000,00	140.000,00	140.000,00	140.000,00	7,48%	T	*142	2,000000	12
F	28/10/2020	139	16,55%	0000	2119	198	76	8390						
0049	5200	103	0631799	1/06/2009	26/12/2008	293.856,00	287.725,72	287.725,72	287.725,72	5,40%	M	*142	1,000000	12
F	26/08/2022	161	0,00%	0000	2430	648	34	19274						
0049	5200	103	0631800	1/06/2009	26/12/2008	59.146,00	57.912,14	57.912,14	57.912,14	5,40%	M	*142	1,000000	12
F	26/08/2022	161	0,00%	0000	1791	851	64	45742						
0049	5201	103	0643594	1/06/2009	22/01/2009	92.400,00	91.949,69	91.949,69	91.949,69	5,25%	M	*142	0,900000	12
F	30/01/2034	300	0,00%	0000	1553	1212	220	67021						
0049	5219	123	0640693	1/06/2009	20/01/2009	115.000,00	112.057,61	112.057,61	112.057,61	5,00%	M	*142	1,500000	12
F	30/01/2017	93	14,95%	0000	1633	281	196	19361						
0049	5221	103	0601020	1/06/2009	14/08/2008	620.000,00	594.169,07	594.169,07	594.169,07	6,75%	M	*142	1,500000	12
F	14/08/2020	136	16,40%	0000	0	162	18	12024						
0049	5221	123	0600655	1/06/2009	29/01/2009	180.000,00	177.971,28	177.971,28	177.971,28	5,00%	M	*142	1,500000	12
F	29/01/2024	179	0,00%	0000	2578	162	214	13058						
0049	5222	103	0603808	1/06/2009	6/11/2008	55.000,00	53.460,50	53.460,50	53.460,50	6,50%	M	*142	1,000000	12
F	6/11/2020	139	0,00%	0000	1658	19	162	3188						
0049	5230	103	0718728	1/06/2009	28/12/2000	216.364,36	82.434,86	82.434,86	82.434,86	4,75%	M	*142	0,500000	12
F	28/12/2012	44	14,00%	0000	001473	000095	000016	1						
0049	5232	143	0641337	1/06/2009	13/11/2001	205.690,38	89.913,25	89.913,25	89.913,25	6,50%	M	*142	0,900000	12
F	13/11/2013	54	14,75%	0000	000589	000589	000589	1						
0049	5249	103	0611586	1/06/2009	10/09/2008	6.200.000,00	5.500.000,00	5.500.000,00	5.500.000,00	6,65%	T	*142	1,200000	12
F	5/08/2010	14	16,40%	0000	4425	1586	145	65665						
0049	5249	103	0611599	1/06/2009	30/12/2008	1.745.000,00	1.712.964,76	1.712.964,76	1.712.964,76	6,25%	M	*142	1,250000	12
F	31/12/2018	117	16,55%	0000	584	124	22	174						
0049	5256	123	0601804	1/06/2009	16/05/2003	87.004,40	13.906,78	13.906,78	13.906,78	3,84%	M	N/A	0,000000	
N/A	F	16/05/2010	12	0,00%	0000	001581	000047	000229	1					
0049	5256	143	0600085	1/06/2009	8/06/2001	249.945,76	36.777,80	36.777,80	36.777,80	6,45%	M	*S30	1,500000	12
F	8/05/2010	11	0,00%	0000	001831	000062	000081	1						
0049	5264	113	0600442	1/06/2009	28/08/2002	1.290.186,34	1.186.515,94	1.186.515,94	1.186.515,94	5,96%	T	*142	0,600000	12
F	28/08/2019	125	15,49%	0000	000159	000015	000016	1						
0049	5287	103	0629232	1/06/2009	25/02/2005	90.000,00	47.515,47	47.515,47	47.515,47	6,00%	M	*142	1,600000	12
F	25/02/2013	46	16,00%	0000	000531	000063	000131	2						
0049	5321	103	0689873	1/06/2009	26/12/2007	258.029,00	242.721,73	242.721,73	242.721,73	5,98%	M	*142	0,600000	12
F	26/12/2022	165	15,98%	0000				BAJOA						
0049	5331	103	0602492	1/06/2009	14/09/2007	180.000,00	29.331,94	29.331,94	29.331,94	6,01%	M	*142	0,650000	12
F	14/09/2017	101	15,50%	0000				1						
0049	5337	123	0600725	1/06/2009	3/03/2005	878.459,38	382.545,20	382.545,20	382.545,20	3,62%	M	N/A	0,000000	
N/A	F	3/03/2012	34	0,00%	0000	001090	000090	000191	10747					
0049	5362	123	0637028	1/06/2009	22/01/2009	440.000,00	440.000,00	440.000,00	440.000,00	6,00%	M	*142	2,200000	12
F	30/01/2024	179	14,95%	0000	1421	285	104	21127						
0049	5365	143	0639841	1/06/2009	3/10/2000	65.000,00	60.040,23	60.040,23	60.040,23	6,38%	M	*S26	1,000000	12
F	3/10/2015	77	14,00%	0000	000001	000001	000001	1						
0049	5366	103	0641486	1/06/2009	18/10/2007	140.000,00	139.937,05	139.937,05	139.937,05	5,65%	M	*142	0,750000	12
F	18/10/2037	346	15,25%	0000	1353	401	83	26474						



0049 5367 103 0649679 1/06/2009 13/01/2009 5.069.000,00 5.069.000,00 5.069.000,00 3,97% T \*142 1,350000 12  
 F 30/07/2010 14 0,00% 0000 1032 634 96 28325  
 Santander de Titulizaci#n, SGFT, S.A.

PPLL06

FECHA : 28/05/09

HORA : 12:12:37

LI STADO DE DERECHOS

DE CREDITO

PAGI NA: 8

FONDO DE TITULIZACION DE ACTIVOS F. T. A:

SANTANDER EMPRESAS 7

PRESTAMOS:

HI POTECARIOS

0049	5381	123	0601699	1/06/2009	21/01/2009	110.000,00	109.282,39	109.282,39	6,75% M	*142	1,750000	12
	F	30/01/2024	179	14,95% 0000	2704 274	113 15374						
0049	5384	103	0637939	1/06/2009	10/11/2008	110.000,00	106.151,29	106.151,29	7,10% M	*142	2,500000	12
	F	10/11/2018	115	16,95% 0000	2371 116	76 5020						
0049	5397	103	0623465	1/06/2009	21/03/2003	114.000,02	114.000,02	114.000,02	3,69% T	*S27	1,750000	12
	F	21/03/2011	22	14,29% 0000	001019 000147	000197 2						
0049	5397	123	0623411	1/06/2009	17/10/2002	197.637,07	19.427,78	19.427,78	5,04% T	N/A	0,000000	
	N/A F	17/10/2009	5	0,00% 0000	001087 000290	000050 1						
0049	5400	103	0617352	1/06/2009	23/12/2008	170.000,00	168.592,33	168.592,33	5,15% M	*142	0,750000	12
	F	23/12/2033	299	0,00% 0000	1007 115	87 14386						
0049	5402	103	0625892	1/06/2009	12/04/2006	3.000.000,00	2.075.000,00	2.075.000,00	3,15% T	*142	0,530000	12
	F	12/04/2016	84	0,00% 0000	1 1	1 23						
0049	5411	103	0601532	1/06/2009	23/10/2008	211.654,00	210.212,47	210.212,47	6,20% M	*142	0,850000	12
	F	23/10/2038	358	0,00% 0000	2155 158	44 12940						
0049	5423	103	0607078	1/06/2009	13/08/2008	145.500,00	142.658,16	142.658,16	6,15% M	*142	0,750000	12
	F	13/08/2028	234	0,00% 0000	2429 1455	97 62053						
0049	5433	113	0601106	1/06/2009	29/04/2008	4.622.707,00	132.807,77	132.807,77	4,97% M	N/A	0,000000	
	N/A F	29/04/2036	328	14,97% 0000	601 106	138 16326						
0049	5435	113	0607734	1/06/2009	3/12/2004	892.270,00	807.780,05	807.780,05	6,24% M	*142	1,000000	12
	F	3/12/2019	128	16,24% 0000	001928 000681	000005 1						
0049	5450	103	0617917	1/06/2009	25/09/2008	1.514.100,00	1.514.100,00	1.514.100,00	6,40% T	*142	0,930000	12
	F	25/09/2012	40	16,55% 0000	1 1	1 1						
0049	5470	103	0608218	1/06/2009	23/09/2008	160.500,00	160.500,00	160.500,00	6,35% M	*142	0,750000	12
	F	23/09/2023	174	16,30% 0000	1548 1548	170 78977						
0049	5474	103	0605904	1/06/2009	8/02/2006	307.000,00	289.624,29	289.624,29	4,85% M	*142	0,500000	12
	F	8/02/2036	325	0,00% 0000	1521 12	150 24512						
0049	5480	103	0611460	1/06/2009	26/12/2007	1.000.000,00	1.000.000,00	1.000.000,00	3,83% T	*142	0,380000	12
	F	26/12/2010	19	0,00% 0000	754 118	219 17437						
0049	5485	103	0623558	1/06/2009	22/12/2008	339.000,00	333.033,01	333.033,01	5,83% M	*142	0,590000	12
	F	22/12/2023	177	0,00% 0000		DH8						

## 9346\_ANEXO.txt

0049	5534	103	0602479	1/06/2009	9/12/2008	640.000,00	640.000,00	640.000,00	640.000,00	6,95%	M	*142	3,000000	12
	F	9/12/2017	104	16,95%	0000	2213	1098	32	41271					
0049	5548	103	0603301	1/06/2009	21/11/2008	115.000,00	113.627,23	113.627,23	113.627,23	6,82%	M	*142	1,500000	12
	F	21/11/2028	237	16,30%	0000	2307	869	100	47751					
0049	5592	123	0613080	1/06/2009	1/04/2005	340.760,00	198.776,75	198.776,75	198.776,75	2,01%	M	*194	0,750000	12
	F	15/04/2012	35	14,00%	0000	000835	000055	000055	1					
0049	5610	103	0600459	1/06/2009	31/10/2008	380.000,00	380.000,00	380.000,00	380.000,00	6,95%	M	*142	2,500000	12
	F	31/10/2014	66	16,95%	0000			162	13211					
0049	5611	123	0601448	1/06/2009	22/01/2009	150.000,00	146.111,86	146.111,86	146.111,86	5,00%	M	*142	1,500000	12
	F	22/01/2019	117	14,95%	0000	588	401	81	32772					
0049	5661	103	0605267	1/06/2009	18/12/2008	142.010,00	140.511,47	140.511,47	140.511,47	6,30%	M	*142	0,850000	12
	F	18/12/2028	238	0,00%	0000	2023	601	64	80935					
0049	5661	103	0605268	1/06/2009	18/12/2008	67.140,00	66.431,54	66.431,54	66.431,54	6,30%	M	*142	0,850000	12
	F	18/12/2028	238	0,00%	0000	2023	601	66	80937					
0049	5685	103	0601515	1/06/2009	1/08/2008	1.000.000,00	1.000.000,00	1.000.000,00	1.000.000,00	7,04%	T	*142	1,680000	12
	F	1/02/2011	20	0,00%	0000	3645	107	130	10218					
0049	5719	103	0607544	1/06/2009	7/09/2005	306.000,00	229.285,12	229.285,12	229.285,12	5,79%	M	*140	0,000000	12
	F	7/09/2017	101	15,79%	0000	2478	1226	214	89610					
0049	5735	103	0608764	1/06/2009	25/11/2008	3.750.000,00	3.629.942,44	3.629.942,44	3.629.942,44	2,52%	T	*S28	1,000000	12
	F	25/11/2020	140	0,00%	0000	1576	126	112	2513					
0049	5757	143	0607011	1/06/2009	27/06/2001	60.101,21	24.046,14	24.046,14	24.046,14	5,50%	M	*142	0,500000	12
	F	27/06/2013	50	0,00%	0000	000279	000279	000021	1					
0049	5787	143	0300841	1/06/2009	9/03/2000	570.961,50	171.288,50	171.288,50	171.288,50	2,50%	T	*S30	0,550000	12
	F	9/03/2012	34	0,00%	0000	111111	111111	111111	1					
0049	5791	103	0606345	1/06/2009	13/08/2008	724.285,00	724.285,00	724.285,00	724.285,00	6,75%	M	*142	1,250000	12
	F	13/03/2011	22	0,00%	0000	3465	37	104	2189					
0049	5814	123	0628210	1/06/2009	14/05/2003	59.124,93	9.150,87	9.150,87	9.150,87	3,52%	M	*I85	0,750000	12
	F	20/06/2010	13	0,00%	0000	001577	001100	000168	3					
0049	5864	103	0601116	1/06/2009	1/12/2003	1.500.000,00	1.400.741,46	1.400.741,46	1.400.741,46	6,63%	M	*142	1,250000	12
	F	1/12/2017	104	16,18%	0000	1979	763	18	64825					
0049	5872	123	0651917	1/06/2009	24/03/2004	900.000,00	345.000,00	345.000,00	345.000,00	2,01%	M	*I94	0,750000	12
	F	15/04/2011	23	15,13%	0000	001585	000171	000133	4					
0049	5878	123	0000001	1/06/2009	5/06/2003	300.000,00	46.429,18	46.429,18	46.429,18	3,62%	M	*I88	0,750000	12
	F	20/06/2010	13	14,00%	0000	000740	000095	000156	1					
0049	5937	103	0611850	1/06/2009	1/08/2008	9.000.000,00	9.000.000,00	9.000.000,00	9.000.000,00	6,27%	M	*142	0,900000	12
	F	1/08/2018	112	0,00%	0000	846	515	216	29497					
0049	5944	103	0603059	1/06/2009	21/07/2008	165.000,00	159.893,26	159.893,26	159.893,26	6,25%	M	*142	1,250000	12
	F	11/07/2023	172	16,40%	0000			999999						
0049	5977	103	0605976	1/06/2009	30/07/2003	400.000,00	400.000,00	400.000,00	400.000,00	5,87%	M	*142	1,000000	12
	F	30/07/2018	112	15,87%	0000	001204	000133	000199	1					
0049	5997	103	0662709	1/06/2009	30/09/2008	395.000,00	378.700,16	378.700,16	378.700,16	6,95%	M	*142	2,000000	12
	F	30/09/2018	114	16,95%	0000	2616	923	44	75817					
0049	6002	103	0672418	1/06/2009	19/11/2007	1.050.000,28	1.011.980,04	1.011.980,04	1.011.980,04	6,45%	M	*142	1,750000	12
	F	19/11/2018	115	16,57%	0000	1671	279	198	17077					
0049	6002	103	0672484	1/06/2009	28/01/2009	70.390,65	69.620,02	69.620,02	69.620,02	5,35%	M	*142	0,850000	12
	F	30/01/2024	179	0,00%	0000	1660	275	222	16901					

9346\_ANEXO.txt

0049	6014	103	0614076	1/06/2009	6/11/2008	112.571,53	110.325,52	110.325,52	6,55%	M	*142	1,000000	12
F	6/11/2023	176	0,00%	0000	003415 000080	000073 4437							
0049	6015	103	0616773	1/06/2009	9/10/2001	60.000,00	54.053,31	54.053,31	7,00%	M	*142	1,500000	12
F	9/10/2016	90	17,50%	0000	001979 000368	000165 2							
0049	6018	123	0600023	1/06/2009	8/08/2000	78.131,57	24.874,61	24.874,61	2,75%	M	*H87	0,500000	12
F	8/08/2012	39	17,67%	0000	002013 000248	000104 5							
0049	6023	103	0607231	1/06/2009	27/11/2008	290.000,00	290.000,00	290.000,00	7,80%	M	*142	2,500000	12
F	27/11/2018	116	0,00%	0000	2207 442	44 28743							
0049	6078	103	0610917	1/06/2009	27/12/2007	402.000,00	385.872,25	385.872,25	6,13%	M	*142	0,750000	12
F	27/12/2027	226	16,63%	0000	405 405	49 30118							
0049	6078	143	0600564	1/06/2009	24/09/2001	300.506,05	179.535,27	179.535,27	6,36%	M	*142	1,000000	12
F	24/09/2016	89	0,00%	0000	001030 000596	000038 1							
0049	6081	103	0651778	1/06/2009	19/08/2008	425.000,00	421.258,95	421.258,95	6,20%	M	*142	0,800000	12
F	19/08/2038	356	16,15%	0000	4355 155	161 6869							
0049	6082	103	0613931	1/06/2009	27/07/2006	1.600.000,00	1.490.607,50	1.490.607,50	5,72%	M	*142	0,900000	12
F	27/07/2018	111	16,07%	0000	3878 312	66 13102							
0049	6175	123	0610386	1/06/2009	1/04/2005	60.000,00	36.343,08	36.343,08	3,71%	M	N/A	0,000000	
N/A	F	15/04/2012	35	0,00%	0000	000533 000049	000140 1						
0049	6220	103	0600946	1/06/2009	29/09/2008	180.000,00	177.295,35	177.295,35	6,20%	M	*142	0,800000	12
F	29/09/2028	235	0,00%	0000	1651 424	37 22184							
0049	6230	123	0605338	1/06/2009	25/11/2003	120.000,00	56.918,85	56.918,85	1,83%	T	*	1,835000	12
F	30/11/2013	55	14,00%	0000	001572 000128	000138 1							

PPLL06

DE CREDITO

SANTANDER EMPRESAS 7

HI POTECARIOS

FECHA : 28/05/09

HORA : 12:12:37

PAGINA: 9

FONDO DE TITULIZACION DE ACTIVOS F.T.A:

LI STADO DE DERECHOS

PRESTAMOS:

0049	6275	103	0606089	1/06/2009	24/09/2008	267.000,00	258.557,62	258.557,62	2,42%	M	*S28	0,340000	12
F	24/09/2023	174	0,00%	0000	3567 307	195 24780							
0049	6296	103	0000159	1/06/2009	9/01/2009	123.000,00	122.412,76	122.412,76	5,07%	M	*142	0,720000	12
F	9/01/2039	360	16,30%	0000	1943 148	57 9955							
0049	6332	123	0000002	1/06/2009	21/01/2009	165.000,00	163.904,16	163.904,16	5,85%	M	*142	1,500000	12
F	21/01/2029	239	14,95%	0000	1495 569	155 46222							
0049	6394	103	0000037	1/06/2009	10/10/2008	172.000,00	167.985,35	167.985,35	6,55%	M	*142	1,350000	12
F	10/10/2023	175	16,55%	0000	1006 56	38 5507							
0049	6658	123	0623959	1/06/2009	26/01/2009	111.145,80	108.989,56	108.989,56	5,00%	M	*142	1,500000	12
F	26/01/2019	118	14,95%	0000	510 179	137 17960							

9346\_ANEXO.txt

0049	6659	103	0617365	1/06/2009	26/11/2008	244.500,00	235.506,43	235.506,43	6,15%	M	*142	0,750000	12
	F	26/11/2018	116	16,30%	0000	2505 430	059 24763						
0049	6660	103	0622083	1/06/2009	1/10/2008	180.000,00	175.745,64	175.745,64	6,40%	M	*142	1,000000	12
	F	1/10/2023	175	0,00%	0000	3680 495	100 37846						
0049	6660	103	0622085	1/06/2009	15/10/2008	221.000,00	211.576,65	211.576,65	6,32%	M	*142	1,000000	12
	F	15/10/2018	114	0,00%	0000	1594 708	96 48852						
0049	6661	103	0615402	1/06/2009	1/10/2003	500.000,00	257.210,74	257.210,74	6,25%	M	*142	0,650000	12
	F	1/10/2013	53	0,00%	0000	000001 000001	000001 1						
0049	6661	103	0615867	1/06/2009	22/01/2009	1.300.000,00	1.300.000,00	1.300.000,00	4,37%	T	*142	1,750000	12
	F	22/01/2012	32	0,00%	0000	2049 919	199 62645						
0049	6684	103	0610273	1/06/2009	22/05/2003	3.500.000,00	3.480.807,82	3.480.807,82	2,39%	M	*S30	0,750000	12
	F	22/05/2020	134	14,92%	0000	000001 000001	000001 1						
0049	6684	103	0610366	1/06/2009	2/12/2003	2.400.000,00	1.129.090,94	1.129.090,94	6,03%	T	*142	0,650000	12
	F	2/12/2015	79	15,37%	0000	000001 001375	000015 1						
0049	6697	103	0614667	1/06/2009	13/10/2008	757.100,00	748.539,13	748.539,13	5,86%	M	*142	0,500000	12
	F	13/10/2032	285	0,00%	0000	684 86	223 6380						
0049	6702	103	0615582	1/06/2009	10/12/2008	23.256.700,00	23.256.700,00	23.256.700,00	4,02%	T	*S30	1,750000	12
	F	10/12/2011	31	0,00%	0000	1264 834	218 50572						
0049	6726	103	0614445	1/06/2009	30/01/2004	425.000,00	308.772,03	308.772,03	5,89%	O	*142	0,650000	12
	F	30/01/2019	118	0,00%	0000	000394 000175	000103 1						
0049	6726	103	0614554	1/06/2009	24/11/2004	1.010.000,00	623.041,69	623.041,69	5,50%	M	N/A	0,000000	
	N/A	F	24/11/2014	67	0,00%	0000	001376 001376	000190 1					
0049	6728	103	0629847	1/06/2009	2/09/2008	4.000.000,00	4.000.000,00	4.000.000,00	4,00%	O	*142	1,500000	12
	F	2/09/2018	113	0,00%	0000	1912 84	96 9742						
0049	6728	103	0629850	1/06/2009	18/09/2008	114.766,00	111.579,54	111.579,54	6,10%	M	*142	0,650000	12
	F	18/09/2023	174	0,00%	0000	2826 1042	19996						
0049	6728	123	0629278	1/06/2009	22/04/2004	1.500.000,00	575.134,14	575.134,14	1,51%	M	*I94	0,400000	12
	F	15/05/2011	24	0,00%	0000	002262 000303	000065 1						
0049	6729	103	0612979	1/06/2009	29/04/2002	6.010.000,00	4.244.474,94	4.244.474,94	3,52%	M	*142	0,900000	12
	F	29/04/2018	108	14,67%	0000	000001 000001	000001 1						
0049	6729	103	0616198	1/06/2009	14/07/2004	76.000,00	56.506,19	56.506,19	5,89%	M	*S30	0,800000	12
	F	14/07/2019	123	15,89%	0000	001446 000121	000183 5						
0049	6729	103	0616214	1/06/2009	2/08/2004	169.203,01	169.203,01	169.203,01	4,67%	T	*S30	0,500000	12
	F	2/08/2010	14	14,67%	0000	001300 000196	000128 1						
0049	6729	103	0616318	1/06/2009	16/11/2004	190.584,55	190.584,55	190.584,55	1,83%	T	*S28	0,500000	12
	F	16/11/2009	6	0,00%	0000	001190 000140	000034 1						
0049	6729	103	0616338	1/06/2009	24/12/2004	268.000,00	260.982,12	260.982,12	7,38%	M	*142	2,000000	12
	F	24/12/2020	141	16,63%	0000	001426 001443	000220 1						
0049	6729	103	0616784	1/06/2009	27/09/2007	80.277,19	80.277,19	80.277,19	2,45%	T	*S28	0,500000	12
	F	27/09/2009	4	0,00%	0000	1183 135	11 6740						
0049	6729	103	0616831	1/06/2009	6/02/2008	265.000,00	265.000,00	265.000,00	2,71%	T	*S30	0,900000	12
	F	6/02/2010	8	12,71%	0000	22045 78	1 4996						
0049	6729	103	0616945	1/06/2009	24/10/2008	1.000.000,00	1.000.000,00	1.000.000,00	4,03%	M	*S30	2,000000	12
	F	24/10/2023	175	14,03%	0000	777 289	146 30261						
0049	6729	103	0616946	1/06/2009	24/10/2008	1.217.000,00	1.217.000,00	1.217.000,00	5,00%	M	*S30	2,000000	12
	F	24/10/2028	236	15,95%	0000	1668 1003	99 45849						

9346\_ANEXO.txt

0049	6729	103	0616962	1/06/2009	8/09/2008	411.000,00	351.000,00	351.000,00	4,29%	T	*S30	2,000000	12
F	8/09/2009	3	14,29%	0000	1267	79	48	471					
0049	6729	103	0616980	1/06/2009	21/01/2009	3.400.000,00	3.400.000,00	3.400.000,00	4,03%	T	*S30	2,000000	12
F	21/07/2010	14	0,00%	0000	1679	195	117	11015					
0049	6729	103	0616981	1/06/2009	21/01/2009	1.450.000,00	1.450.000,00	1.450.000,00	4,03%	T	*S30	2,000000	12
F	21/07/2010	14	14,03%	0000	2296	812	40	1101					
0049	6735	103	0623514	1/06/2009	16/01/2009	3.000.000,00	3.000.000,00	3.000.000,00	4,17%	T	*142	1,550000	12
F	16/01/2014	56	0,00%	0000	2276	319	211	15676					
0049	6735	103	0623515	1/06/2009	16/01/2009	3.000.000,00	3.000.000,00	3.000.000,00	4,17%	T	*142	1,550000	12
F	16/01/2014	56	0,00%	0000	492	492	220	32473					
0049	6738	103	0615523	1/06/2009	14/04/2008	950.000,00	904.414,49	904.414,49	3,62%	M	*142	1,000000	12
F	14/04/2018	108	0,00%	0000	3963	630	19	8977					
0049	6739	103	0621386	1/06/2009	13/11/2008	210.000,00	192.247,89	192.247,89	7,25%	M	*142	1,800000	12
F	13/11/2013	54	18,00%	0000	2493	372	35	26470					
0049	6740	103	0609450	1/06/2009	16/12/2008	3.582.672,00	3.582.672,00	3.582.672,00	6,55%	T	*142	1,350000	12
F	16/12/2010	19	0,00%	0000	2770	197	171	14508					
0049	6740	103	0609454	1/06/2009	30/12/2008	335.000,00	326.999,44	326.999,44	6,55%	M	*142	1,350000	12
F	30/12/2018	117	0,00%	0000	1	1	1	6					
0049	6744	103	0615650	1/06/2009	13/07/2007	50.000,00	50.000,00	50.000,00	2,78%	T	*S30	0,750000	12
F	13/07/2010	14	0,00%	0000	956	123	4	52649					
0049	6744	143	0600488	1/06/2009	26/12/2000	45.075,91	7.888,36	7.888,36	6,00%	M	*	6,000000	12
F	26/12/2010	19	16,75%	0000	001939	000474	000086	5					
0049	6744	143	0608052	1/06/2009	6/07/2001	108.182,18	27.355,83	27.355,83	5,99%	M	*S30	0,600000	12
F	6/07/2011	26	0,00%	0000	000864	000166	000218	1					
0049	6755	103	0622295	1/06/2009	30/01/2009	2.700.000,00	2.578.167,63	2.578.167,63	4,25%	M	*S30	1,500000	12
F	30/01/2014	57	0,00%	0000	936	295	134	23974					
0049	6756	143	0612545	1/06/2009	26/07/2000	114.192,30	16.357,07	16.357,07	6,50%	M	*142	1,000000	12
F	26/07/2010	14	0,00%	0000	000001	001322	000160	8					
0049	6762	103	0610132	1/06/2009	13/06/2008	900.000,00	900.000,00	900.000,00	6,18%	M	*142	0,800000	12
F	13/06/2020	134	0,00%	0000	1	1	1	29570					
0049	6770	103	0608414	1/06/2009	14/07/2004	595.000,00	365.190,06	365.190,06	5,75%	M	*142	0,900000	12
F	14/12/2014	67	0,00%	0000	001419	001078	000044	4					
0049	6812	103	0000125	1/06/2009	22/02/2007	131.417,00	117.433,13	117.433,13	5,00%	M	*142	0,650000	12
F	22/02/2022	155	15,60%	0000									
0049	6894	103	0000115	1/06/2009	9/01/2002	353.082,59	64.535,42	64.535,42	5,25%	T	*	5,250000	12
F	9/01/2011	20	14,50%	0000	000001	000001	000001	1					

Santander de Ti tul i zaci ñn, SGFT, S. A.

FECHA : 28/05/09

HORA : 12:12:37

LI STADO DE DERECHOS

PPLLO6

PAGI NA: 10 FONDO DE TI TULI ZACION DE ACTI VOS F. T. A:

DE CREDI TO  
SANTANDER EMPRESAS 7  
HI POTECARI OS

PRESTAMOS:

TOTAL COLUMNA (5)	TOTAL COLUMNA (6)	NUMERO TOTAL DE PRESTAMOS	TOTAL COLUMNA (4)
458.614.154,73-	458.614.154,73-	438	542.657.413,92

Santander de Titulizaci#n, SGFT, S.A.

PPLL06

DE CREDITO

SANTANDER EMPRESAS 7

HIPOTECARIOS

FECHA : 28/05/09

HORA : 12:12:37

PAGINA: 11

FONDO DE TITULIZACION DE ACTIVOS F.T.A:

LISTADO DE DERECHOS

PRESTAMOS:

- (1) IDENTIFICADOR DEL PRESTAMO.
- (2) FECHA DE DESEMBOLSO.
- (3) FECHA DE FORMALIZACION.
- (4) LIMITE MAXIMO.
- (5) CAPITAL PENDIENTE.
- (6) CAPITAL INICIAL.
- (7) TIPO DE INTERES VIGENTE.
- (8) PERIODICIDAD EN EL PAGO DE LAS CUOTAS.
- (9) TIPO DE REFERENCIA.
- (10) DIFERENCIAL.
- (11) PERIODO DE REVISION DEL TIPO DE INTERES.
- (12) TIPO DE AMORTIZACION.
- (13) FECHA DE VENCIMIENTO.
- (14) PLAZO RESTANTE HASTA EL VENCIMIENTO DEL PRESTAMO.
- (15) TIPO DE INTERES DE DEMORA APLICADO A LA OPERACION DE PRESTAMOS

PARTICIPADA.

- (16) REGISTRO DE LA PROPIEDAD
- (17) TOMO.
- (18) LIBRO.
- (19) FOLIO.
- (20) FINCA.

N/A NO APLICABLE, VALIDO PARA LOS CAMPOS 16, 17, 18, 19 Y 20.

Tipo referencia	Descripci#n tipo referencia
*S28	EURIBOR A 3 MESES - SAN
*S29	EURIBOR A 6 MESES - SAN
*I94	LINEA ICO-PYMES 2004. LIQUIDACION MENSUAL
*I32	ICO PYMES 2000. LIQUIDACION MENSUAL
*S30	EURIBOR A 12 MESES - SAN
*142	EURIBOR HIPOTECARIO A 1 A#O

Santander de Titulizaci#n, SGFT, S.A.

PPLLO6

DE CREDITO

SANTANDER EMPRESAS 7

HI POTECAR

FECHA : 28/05/09

HORA : 12:12:39

PAGINA:

1  
FONDO DE TITULIZACION DE ACTIVOS F.T.A:

LISTADO DE DERECHOS

PRESTAMOS: NO

0049	0001	103	0177511	1/06/2009	5/12/2008	1.945.000,00	1.895.000,00	1.895.000,00	3,21%	T	*S29	1,250000	12
	F		5/12/2009	6	0,00%	N/A	N/A	N/A					
0049	0004	103	0445040	1/06/2009	1/02/2008	105.000,00	81.862,59	81.862,59	4,37%	M	*S30	2,000000	12
	F		1/02/2013	45	18,04%	N/A	N/A	N/A					
0049	0004	103	0445127	1/06/2009	31/07/2008	220.000,00	207.748,09	207.748,09	6,11%	M	*S30	0,750000	12
	F		31/07/2018	112	0,00%	N/A	N/A	N/A					
0049	0004	103	0445128	1/06/2009	31/07/2008	40.000,00	34.779,13	34.779,13	6,36%	M	*S30	1,000000	12
	F		31/07/2013	51	0,00%	N/A	N/A	N/A					
0049	0004	103	0445182	1/06/2009	1/12/2008	25.000,00	20.184,31	20.184,31	9,75%	M	N/A	0,000000	
	N/A		F	1/12/2010	18	19,95%	N/A	N/A	N/A				
0049	0007	123	0208531	1/06/2009	4/12/2008	80.000,00	73.333,35	73.333,35	4,62%	M	*011	0,900000	12
	F		15/12/2013	55	14,62%	N/A	N/A	N/A					
0049	0008	103	0684354	1/06/2009	17/09/2008	60.000,00	55.516,41	55.516,41	7,34%	M	*S30	2,000000	12
	F		17/09/2015	77	20,86%	N/A	N/A	N/A					
0049	0008	103	0684366	1/06/2009	13/10/2008	18.525,92	13.423,82	13.423,82	7,98%	M	*S30	2,500000	12
	F		13/10/2010	17	0,00%	N/A	N/A	N/A					
0049	0008	103	0684377	1/06/2009	17/11/2008	120.000,00	91.520,06	91.520,06	6,85%	M	*S30	2,500000	12
	F		17/11/2010	18	19,82%	N/A	N/A	N/A					
0049	0008	123	0683423	1/06/2009	1/08/2008	36.000,00	30.600,00	30.600,00	3,22%	M	*011	0,900000	12
	F		15/08/2013	51	13,97%	N/A	N/A	N/A					
0049	0010	103	0141261	1/06/2009	21/01/2009	120.000,00	112.948,40	112.948,40	5,40%	M	*S30	2,830000	12
	F		20/01/2014	56	0,00%	N/A	N/A	N/A					
0049	0010	123	0140959	1/06/2009	6/02/2006	16.400,00	8.200,00	8.200,00	0,56%	O	N/A	0,000000	
	N/A		F	20/02/2011	21	0,00%	N/A	N/A	N/A				
0049	0010	123	0140976	1/06/2009	16/02/2006	22.602,00	11.301,00	11.301,00	0,63%	O	N/A	0,000000	
	N/A		F	20/03/2011	22	0,00%	N/A	N/A	N/A				
0049	0010	123	0140978	1/06/2009	16/02/2006	11.324,00	5.662,00	5.662,00	0,63%	O	N/A	0,000000	
	N/A		F	20/03/2011	22	0,00%	N/A	N/A	N/A				
0049	0010	123	0140980	1/06/2009	16/02/2006	25.000,00	12.500,00	12.500,00	0,63%	O	N/A	0,000000	
	N/A		F	20/03/2011	22	0,00%	N/A	N/A	N/A				
0049	0010	123	0140981	1/06/2009	17/02/2006	19.040,00	9.520,00	9.520,00	0,63%	O	N/A	0,000000	
	N/A		F	20/03/2011	22	0,00%	N/A	N/A	N/A				

9346\_ANEXO. txt

0049	0010	123	0140986	1/06/2009	24/02/2006	25.000,00	12.500,00	12.500,00	0,61%	0	N/A	0,000000	
N/A	F	20/03/2011	22	0,00%	N/A	N/A	N/A	N/A					
0049	0010	123	0141001	1/06/2009	2/03/2006	7.249,00	3.624,50	3.624,50	0,61%	0	N/A	0,000000	
N/A	F	20/03/2011	22	0,00%	N/A	N/A	N/A	N/A					
0049	0010	123	0141052	1/06/2009	25/09/2008	500.000,00	449.179,01	449.179,01	2,43%	M	*O11	0,900000	12
F	15/10/2015	78	0,00%	N/A	N/A	N/A	N/A	N/A					
0049	0010	123	0141058	1/06/2009	30/12/2008	60.000,00	55.765,08	55.765,08	9,00%	M	N/A	0,000000	
N/A	F	29/12/2012	44	0,00%	N/A	N/A	N/A	N/A					
0049	0010	123	0141060	1/06/2009	5/01/2009	34.000,00	32.176,49	32.176,49	9,00%	M	N/A	0,000000	
N/A	F	5/01/2014	56	19,00%	N/A	N/A	N/A	N/A					
0049	0012	103	0209499	1/06/2009	15/10/2008	20.000,00	16.585,96	16.585,96	10,50%	M	N/A	0,000000	
N/A	F	14/10/2011	29	19,95%	N/A	N/A	N/A	N/A					
0049	0012	123	0209032	1/06/2009	8/01/2009	12.000,00	10.820,45	10.820,45	9,00%	M	N/A	0,000000	
N/A	F	8/01/2012	32	19,00%	N/A	N/A	N/A	N/A					
0049	0012	123	0209033	1/06/2009	13/01/2009	24.000,00	22.712,69	22.712,69	9,00%	M	N/A	0,000000	
N/A	F	12/01/2014	56	19,00%	N/A	N/A	N/A	N/A					
0049	0012	143	0209627	1/06/2009	18/09/2008	20.000,00	17.839,88	17.839,88	9,35%	M	*S30	4,000000	12
F	17/09/2013	52	0,00%	N/A	N/A	N/A	N/A	N/A					
0049	0012	143	0209654	1/06/2009	19/11/2008	100.000,00	94.739,54	94.739,54	8,95%	M	*S30	4,000000	12
F	19/11/2015	79	0,00%	N/A	N/A	N/A	N/A	N/A					
0049	0013	103	0144845	1/06/2009	26/10/2007	300.000,00	200.000,00	200.000,00	3,01%	T	*S30	1,250000	12
F	26/04/2013	48	17,03%	N/A	N/A	N/A	N/A	N/A					
0049	0014	103	0131520	1/06/2009	28/01/2009	76.000,00	72.852,57	72.852,57	7,70%	M	*AG3	0,000000	12
F	6/02/2014	57	17,00%	N/A	N/A	N/A	N/A	N/A					
0049	0014	123	0131167	1/06/2009	22/12/2008	100.000,00	93.270,67	93.270,67	9,00%	M	N/A	0,000000	
N/A	F	22/12/2013	56	19,00%	N/A	N/A	N/A	N/A					
0049	0016	103	0113742	1/06/2009	22/04/2008	2.768.152,00	2.662.431,00	2.662.431,00	2,09%	T	*S29	0,500000	12
F	30/06/2010	13	15,33%	N/A	N/A	N/A	N/A	N/A					
0049	0016	103	0113744	1/06/2009	22/04/2008	674.184,00	648.436,00	648.436,00	2,09%	T	*S29	0,500000	12
F	30/06/2010	13	0,00%	N/A	N/A	N/A	N/A	N/A					
0049	0016	103	0113781	1/06/2009	21/11/2008	1.000.000,00	1.000.000,00	1.000.000,00	3,40%	T	*S30	1,750000	12
F	21/08/2011	27	0,00%	N/A	N/A	N/A	N/A	N/A					
0049	0016	103	0113783	1/06/2009	24/11/2008	1.000.000,00	1.000.000,00	1.000.000,00	3,13%	T	*S30	1,500000	12
F	24/08/2011	27	0,00%	N/A	N/A	N/A	N/A	N/A					
0049	0016	103	0113784	1/06/2009	25/11/2008	60.000,00	60.000,00	60.000,00	3,38%	T	*S30	1,750000	12
F	25/08/2011	27	0,00%	N/A	N/A	N/A	N/A	N/A					
0049	0016	103	0113785	1/06/2009	25/11/2008	60.000,00	60.000,00	60.000,00	3,38%	T	*S30	1,750000	12
F	25/08/2011	27	0,00%	N/A	N/A	N/A	N/A	N/A					
0049	0016	103	0113786	1/06/2009	25/11/2008	90.000,00	90.000,00	90.000,00	3,38%	T	*S30	1,750000	12
F	25/08/2011	27	0,00%	N/A	N/A	N/A	N/A	N/A					
0049	0016	103	0113790	1/06/2009	26/11/2008	50.000,00	50.000,00	50.000,00	3,62%	T	*S30	2,000000	12
F	26/08/2011	27	0,00%	N/A	N/A	N/A	N/A	N/A					
0049	0016	123	0113288	1/06/2009	31/10/2008	6.474,00	5.603,75	5.603,75	4,81%	M	N/A	0,000000	
N/A	F	31/10/2011	29	0,00%	N/A	N/A	N/A	N/A					
0049	0018	103	0377456	1/06/2009	26/01/2009	90.000,00	86.272,75	86.272,75	7,70%	M	*AG3	0,000000	12
F	6/02/2014	57	0,00%	N/A	N/A	N/A	N/A	N/A					



9346\_ANEXO.txt

0049	0018	103	0377458	1/06/2009	29/01/2009	90.000,00	86.272,75	86.272,75	7,70%	M	*AG3	0,000000	12
F	6/02/2014	57	17,00%	N/A	N/A	N/A	N/A						
0049	0018	123	0376724	1/06/2009	18/12/2008	20.000,00	7.155,63	7.155,63	9,00%	M	N/A	0,000000	
N/A	F	18/12/2013	55	0,00%	N/A	N/A	N/A						
0049	0020	123	0196647	1/06/2009	21/11/2008	127.660,00	127.660,00	127.660,00	5,07%	O	*O13	0,900000	12
F	15/12/2013	55	0,00%	N/A	N/A	N/A	N/A						
0049	0020	123	0196650	1/06/2009	22/12/2008	10.000,00	8.766,69	8.766,69	9,00%	M	N/A	0,000000	
N/A	F	22/12/2011	31	0,00%	N/A	N/A	N/A						
0049	0024	103	0114737	1/06/2009	26/09/2008	500.000,00	500.000,00	500.000,00	4,68%	T	*S30	1,250000	12
F	26/09/2009	4	0,00%	N/A	N/A	N/A	N/A						
0049	0024	103	0114742	1/06/2009	21/11/2008	375.000,00	375.000,00	375.000,00	5,96%	T	*S30	1,750000	12
F	21/11/2011	30	19,62%	N/A	N/A	N/A	N/A						
0049	0024	123	0114561	1/06/2009	18/09/2008	192.000,00	192.000,00	192.000,00	5,16%	M	N/A	0,000000	
N/A	F	18/09/2015	77	0,00%	N/A	N/A	N/A						
0049	0028	103	0428648	1/06/2009	23/12/2008	100.000,00	94.569,38	94.569,38	8,50%	M	*AF7	0,000000	12
F	8/01/2014	56	17,00%	N/A	N/A	N/A	N/A						
0049	0028	123	0428544	1/06/2009	26/01/2006	60.400,00	45.300,00	45.300,00	0,75%	O	N/A	0,000000	
N/A	F	26/01/2011	20	0,00%	N/A	N/A	N/A						
0049	0031	103	0184421	1/06/2009	13/11/2008	12.000,00	9.187,85	9.187,85	8,50%	M	N/A	0,000000	
N/A	F	13/11/2010	18	0,00%	N/A	N/A	N/A						

Santander de Titulizaci3n, SGFT, S.A.

FECHA : 28/05/09

PPLL06

HORA : 12:12:39

DE CREDITO

PAGINA: 2

LISTADO DE DERECHOS

SANTANDER EMPRESAS 7

FONDO DE TITULIZACION DE ACTIVOS F.T.A:

HIPOTECAR

PRESTAMOS: NO

0049	0031	103	0184433	1/06/2009	19/01/2009	110.000,00	86.394,16	86.394,16	4,29%	M	*S30	2,500000	12
F	19/07/2010	14	18,07%	N/A	N/A	N/A	N/A						
0049	0032	123	0162248	1/06/2009	13/02/2008	400.000,00	303.235,48	303.235,48	3,22%	M	*O11	0,900000	12
F	15/02/2013	45	13,97%	N/A	N/A	N/A	N/A						
0049	0032	123	0162261	1/06/2009	22/10/2008	100.000,00	100.000,00	100.000,00	5,43%	T	N/A	0,000000	
N/A	F	22/10/2009	5	0,00%	N/A	N/A	N/A						
0049	0032	123	0162262	1/06/2009	23/10/2008	53.000,00	49.280,13	49.280,13	5,19%	M	N/A	0,000000	
N/A	F	23/10/2015	78	0,00%	N/A	N/A	N/A						
0049	0032	123	0162265	1/06/2009	17/12/2008	20.000,00	20.000,00	20.000,00	3,65%	T	N/A	0,000000	
N/A	F	17/12/2009	7	0,00%	N/A	N/A	N/A						
0049	0032	123	0162266	1/06/2009	30/01/2009	18.000,00	18.000,00	18.000,00	5,72%	M	N/A	0,000000	
N/A	F	30/01/2012	32	0,00%	N/A	N/A	N/A						

## 9346\_ANEXO.txt

0049	0032	123	0162267	1/06/2009	30/01/2009	80.000,00	80.000,00	80.000,00	2,58%	T	N/A	0,000000	
N/A	F	30/01/2010	8	0,00%	N/A	N/A	N/A	N/A					
0049	0034	103	0161172	1/06/2009	28/03/2008	9.000,00	4.285,77	4.285,77	7,20%	M	N/A	0,000000	
N/A	F	28/03/2010	10	19,95%	N/A	N/A	N/A	N/A					
0049	0034	103	0161204	1/06/2009	29/01/2009	15.000,00	13.840,52	13.840,52	5,40%	M	*S30	3,000000	12
F	15/02/2012	33	0,00%	N/A	N/A	N/A	N/A	N/A					
0049	0034	123	0161073	1/06/2009	12/08/2008	38.800,00	33.636,48	33.636,48	5,50%	M	N/A	0,000000	
N/A	F	12/08/2013	51	15,50%	N/A	N/A	N/A	N/A					
0049	0034	123	0161082	1/06/2009	28/11/2008	18.000,00	15.779,99	15.779,99	9,00%	M	N/A	0,000000	
N/A	F	28/11/2011	30	19,00%	N/A	N/A	N/A	N/A					
0049	0036	123	0153471	1/06/2009	8/09/2008	300.000,00	300.000,00	300.000,00	2,26%	M	*O11	0,900000	12
F	15/10/2013	53	0,00%	N/A	N/A	N/A	N/A	N/A					
0049	0040	103	0029045	1/06/2009	30/12/2008	20.000,00	18.916,17	18.916,17	8,58%	M	*S30	5,500000	12
F	30/12/2013	56	0,00%	N/A	N/A	N/A	N/A	N/A					
0049	0040	103	0029048	1/06/2009	16/01/2009	15.000,00	13.551,58	13.551,58	10,50%	M	N/A	0,000000	
N/A	F	15/01/2012	32	0,00%	N/A	N/A	N/A	N/A					
0049	0040	143	0029299	1/06/2009	27/08/2008	20.000,00	17.512,38	17.512,38	8,50%	M	N/A	0,000000	
N/A	F	27/08/2013	52	0,00%	N/A	N/A	N/A	N/A					
0049	0041	123	0166770	1/06/2009	8/08/2008	100.000,00	86.691,88	86.691,88	5,50%	M	N/A	0,000000	
N/A	F	8/08/2013	51	15,50%	N/A	N/A	N/A	N/A					
0049	0041	123	0166783	1/06/2009	24/12/2008	27.000,00	25.916,17	25.916,17	9,00%	T	N/A	0,000000	
N/A	F	24/12/2013	56	0,00%	N/A	N/A	N/A	N/A					
0049	0043	103	0613949	1/06/2009	10/09/2008	30.000,00	24.081,89	24.081,89	9,95%	M	N/A	0,000000	
N/A	F	10/09/2011	28	19,95%	N/A	N/A	N/A	N/A					
0049	0043	103	0613967	1/06/2009	25/11/2008	60.000,00	60.000,00	60.000,00	6,00%	T	*S30	1,750000	12
F	24/11/2011	30	0,00%	N/A	N/A	N/A	N/A	N/A					
0049	0045	103	0107273	1/06/2009	7/10/2008	50.000,00	47.223,00	47.223,00	7,99%	M	*S30	2,500000	12
F	7/10/2011	29	20,99%	N/A	N/A	N/A	N/A	N/A					
0049	0045	103	0107281	1/06/2009	18/12/2008	90.000,00	85.112,46	85.112,46	8,50%	M	*AF7	0,000000	12
F	8/01/2014	56	0,00%	N/A	N/A	N/A	N/A	N/A					
0049	0045	123	0107032	1/06/2009	11/07/2008	39.000,00	28.831,01	28.831,01	5,75%	M	N/A	0,000000	
N/A	F	11/07/2011	26	15,75%	N/A	N/A	N/A	N/A					
0049	0045	123	0107034	1/06/2009	22/10/2008	170.000,00	100.000,00	100.000,00	5,13%	M	N/A	0,000000	
N/A	F	22/10/2013	53	0,00%	N/A	N/A	N/A	N/A					
0049	0045	123	0107036	1/06/2009	4/12/2008	24.000,00	20.219,17	20.219,17	9,00%	T	N/A	0,000000	
N/A	F	4/06/2010	12	19,00%	N/A	N/A	N/A	N/A					
0049	0047	123	0124343	1/06/2009	31/10/2008	90.000,00	83.816,19	83.816,19	9,00%	M	N/A	0,000000	
N/A	F	31/10/2013	54	19,00%	N/A	N/A	N/A	N/A					
0049	0054	103	0234219	1/06/2009	26/11/2008	85.000,00	81.479,86	81.479,86	7,75%	T	*S30	3,750000	12
F	26/11/2013	55	19,50%	N/A	N/A	N/A	N/A	N/A					
0049	0056	103	0139390	1/06/2009	8/08/2008	12.000,00	9.325,74	9.325,74	9,95%	M	N/A	0,000000	
N/A	F	8/08/2011	27	19,95%	N/A	N/A	N/A	N/A					
0049	0058	103	0044466	1/06/2009	6/08/2008	13.000,00	8.125,00	8.125,00	9,00%	T	N/A	0,000000	
N/A	F	6/08/2010	14	19,95%	N/A	N/A	N/A	N/A					
0049	0058	103	0044472	1/06/2009	15/09/2008	50.000,00	39.849,68	39.849,68	7,60%	M	*S30	2,250000	12
F	15/09/2011	28	0,00%	N/A	N/A	N/A	N/A	N/A					

9346\_ANEXO.txt

0049	0058	103	0044477	1/06/2009	20/10/2008	60.000,00	45.000,00	45.000,00	9,25%	T	*S30	4,000000	12
F	20/10/2010	17	20,64%	N/A	N/A	N/A	N/A						
0049	0058	103	0044482	1/06/2009	20/11/2008	45.000,00	34.368,74	34.368,74	7,45%	M	*S30	3,300000	12
F	20/11/2010	18	19,67%	N/A	N/A	N/A	N/A						
0049	0058	103	0044483	1/06/2009	24/11/2008	500.000,00	500.000,00	500.000,00	5,52%	T	*S30	1,750000	12
F	24/09/2011	28	0,00%	N/A	N/A	N/A	N/A						
0049	0058	123	0043909	1/06/2009	5/12/2008	6.508,00	5.965,70	5.965,70	4,62%	M	*011	0,900000	12
F	15/12/2013	55	0,00%	N/A	N/A	N/A	N/A						
0049	0058	123	0043912	1/06/2009	16/01/2009	57.000,00	51.397,04	51.397,04	9,00%	M	N/A	0,000000	
N/A	F	16/01/2012	32	19,00%	N/A	N/A	N/A	N/A					
0049	0059	103	0106081	1/06/2009	25/11/2008	300.000,00	300.000,00	300.000,00	5,40%	T	*S30	1,250000	12
F	25/11/2011	30	0,00%	N/A	N/A	N/A	N/A						
0049	0059	103	0106086	1/06/2009	16/12/2008	600.000,00	600.000,00	600.000,00	3,70%	M	*S30	1,750000	12
F	16/12/2011	31	0,00%	N/A	N/A	N/A	N/A						
0049	0059	103	0106091	1/06/2009	15/01/2009	14.000.000,00	14.000.000,00	14.000.000,00	3,54%	T	*S30	1,750000	12
F	15/01/2010	8	0,00%	N/A	N/A	N/A	N/A						
0049	0061	103	0094291	1/06/2009	12/11/2007	800.000,00	754.865,97	754.865,97	2,28%	T	*S30	0,550000	12
F	12/11/2012	42	20,49%	N/A	N/A	N/A	N/A						
0049	0061	103	0094362	1/06/2009	21/11/2008	118.000,00	79.740,82	79.740,82	5,50%	M	*S30	1,000000	12
F	21/05/2010	12	0,00%	N/A	N/A	N/A	N/A						
0049	0061	123	0094046	1/06/2009	18/07/2008	100.000,00	100.000,00	100.000,00	3,97%	M	*011	0,900000	12
F	15/07/2013	50	0,00%	N/A	N/A	N/A	N/A						
0049	0061	123	0094062	1/06/2009	28/11/2008	40.000,00	37.308,28	37.308,28	9,00%	M	N/A	0,000000	
N/A	F	28/11/2013	55	19,00%	N/A	N/A	N/A	N/A					
0049	0061	123	0094067	1/06/2009	17/12/2008	200.000,00	200.000,00	200.000,00	4,15%	M	*011	0,900000	12
F	15/12/2013	55	0,00%	N/A	N/A	N/A	N/A						
0049	0061	123	0094072	1/06/2009	19/12/2008	15.000,00	13.676,44	13.676,44	9,00%	M	N/A	0,000000	
N/A	F	19/12/2012	43	19,00%	N/A	N/A	N/A	N/A					
0049	0061	123	0094073	1/06/2009	30/01/2009	300.000,00	300.000,00	300.000,00	3,61%	M	*025	1,200000	12
F	25/02/2014	58	0,00%	N/A	N/A	N/A	N/A						
0049	0061	143	0095138	1/06/2009	17/10/2008	30.169,39	27.209,42	27.209,42	7,60%	M	*S30	2,000000	12
F	17/10/2013	53	0,00%	N/A	N/A	N/A	N/A						
0049	0062	103	0122840	1/06/2009	30/11/2007	1.390.000,00	1.077.344,06	1.077.344,06	2,88%	T	*S30	0,800000	12
F	30/11/2012	43	20,49%	N/A	N/A	N/A	N/A						
0049	0062	123	0122562	1/06/2009	25/08/2008	85.000,00	77.354,19	77.354,19	5,47%	T	N/A	0,000000	
N/A	F	13/08/2015	75	0,00%	N/A	N/A	N/A	N/A					
0049	0062	123	0122564	1/06/2009	26/01/2009	15.000,00	14.195,53	14.195,53	9,00%	M	N/A	0,000000	
N/A	F	26/01/2014	57	19,00%	N/A	N/A	N/A	N/A					
0049	0074	103	0281557	1/06/2009	17/12/2007	1.200.000,00	1.200.000,00	1.200.000,00	4,20%	O	*S30	0,500000	12
F	17/12/2010	19	19,86%	N/A	N/A	N/A	N/A						

Santander de Ti tul i zaci ĉn, SGFT, S. A.

FECHA : 28/05/09

PPLL06

HORA : 12:12:39

DE CREDITO

PAGINA: 3

LI STADO DE DERECHOS

SANTANDER EMPRESAS 7

HI POTECAR

0049	0074	103	0281610	1/06/2009	23/01/2009	350.000,00	350.000,00	350.000,00	3,78%	T	*S30	2,000000	12
F	22/07/2009	2	0,00%	N/A	N/A	N/A	N/A						
0049	0074	123	0281331	1/06/2009	6/11/2007	400.000,00	340.000,00	340.000,00	2,02%	O	*014	0,750000	12
F	15/11/2017	103	15,06%	N/A	N/A	N/A	N/A						
0049	0074	123	0281342	1/06/2009	1/08/2008	27.600,00	23.400,29	23.400,29	5,81%	M	N/A	0,000000	
N/A	F	24/07/2013	50	15,81%	N/A	N/A	N/A	N/A					
0049	0074	123	0281347	1/06/2009	10/10/2008	117.190,00	117.190,00	117.190,00	2,44%	O	*013	0,900000	12
F	15/10/2013	53	0,00%	N/A	N/A	N/A	N/A						
0049	0074	123	0281350	1/06/2009	19/12/2008	70.000,00	65.333,36	65.333,36	4,15%	M	*011	0,900000	12
F	15/01/2014	56	14,15%	N/A	N/A	N/A	N/A						
0049	0075	133	0073073	1/06/2009	30/10/2008	13.419,00	13.419,00	13.419,00	6,38%	O	*142	1,000000	12
F	30/10/2016	90	16,38%	N/A	N/A	N/A	N/A						
0049	0076	103	0128020	1/06/2009	16/08/2007	600.000,00	583.935,00	583.935,00	2,30%	M	*S30	0,600000	12
F	16/08/2022	161	0,00%	N/A	N/A	N/A	N/A						
0049	0076	103	0128177	1/06/2009	1/08/2008	420.000,00	420.000,00	420.000,00	6,61%	T	*S30	1,250000	12
F	1/08/2011	26	0,00%	N/A	N/A	N/A	N/A						
0049	0076	103	0128180	1/06/2009	21/08/2008	420.000,00	420.000,00	420.000,00	2,70%	T	*S30	1,050000	12
F	21/08/2011	27	0,00%	N/A	N/A	N/A	N/A						
0049	0076	123	0127502	1/06/2009	3/10/2008	9.000,00	9.000,00	9.000,00	9,00%	T	N/A	0,000000	
N/A	F	3/10/2011	28	19,00%	N/A	N/A	N/A	N/A					
0049	0078	103	0188088	1/06/2009	14/10/2008	60.000,00	55.130,75	55.130,75	8,95%	M	*AD9	0,000000	12
F	5/11/2013	54	0,00%	N/A	N/A	N/A	N/A						
0049	0078	103	0188095	1/06/2009	24/11/2008	250.000,00	250.000,00	250.000,00	5,57%	T	*S30	1,500000	12
F	24/11/2011	30	0,00%	N/A	N/A	N/A	N/A						
0049	0078	103	0188096	1/06/2009	9/12/2008	90.000,00	85.112,46	85.112,46	8,50%	M	*AF7	0,000000	12
F	8/01/2014	56	0,00%	N/A	N/A	N/A	N/A						
0049	0079	103	0084102	1/06/2009	25/09/2008	130.000,00	103.731,78	103.731,78	7,98%	M	*S30	2,500000	12
F	25/09/2011	28	0,00%	N/A	N/A	N/A	N/A						
0049	0079	103	0084105	1/06/2009	6/11/2008	120.000,00	109.859,35	109.859,35	7,26%	M	*S30	2,500000	12
F	6/11/2013	54	20,20%	N/A	N/A	N/A	N/A						
0049	0081	103	0015703	1/06/2009	26/01/2009	12.000,00	11.147,92	11.147,92	8,50%	M	N/A	0,000000	
N/A	F	26/01/2013	45	0,00%	N/A	N/A	N/A	N/A					
0049	0081	123	0015600	1/06/2009	14/01/2009	15.000,00	14.398,91	14.398,91	9,00%	M	N/A	0,000000	
N/A	F	14/01/2014	56	19,00%	N/A	N/A	N/A	N/A					
0049	0083	123	0027475	1/06/2009	13/01/2006	133.806,00	100.354,50	100.354,50	0,75%	O	N/A	0,000000	
N/A	F	13/01/2011	20	0,00%	N/A	N/A	N/A	N/A					
0049	0083	123	0027479	1/06/2009	10/11/2006	201.042,00	201.042,00	201.042,00	0,75%	O	N/A	0,000000	
N/A	F	10/11/2011	30	0,00%	N/A	N/A	N/A	N/A					

## 9346\_ANEXO.txt

0049	0083	123	0027480	1/06/2009	10/11/2006	136.037,00	136.037,00	136.037,00	0,75%	O	N/A	0,000000	
N/A	F	10/11/2011	30	0,00%	N/A	N/A	N/A	N/A					
0049	0084	103	0073827	1/06/2009	23/12/2008	97.370,00	35.370,00	35.370,00	4,92%	T	*S30	3,000000	12
F	23/09/2009	4	17,77%	N/A	N/A	N/A	N/A						
0049	0084	123	0073647	1/06/2009	10/11/2008	44.000,00	44.000,00	44.000,00	9,00%	M	N/A	0,000000	
N/A	F	10/11/2010	18	19,00%	N/A	N/A	N/A	N/A					
0049	0091	103	0530556	1/06/2009	23/12/2008	90.000,00	85.112,46	85.112,46	8,50%	M	*AF7	0,000000	12
F	8/01/2014	56	17,00%	N/A	N/A	N/A	N/A						
0049	0091	103	0530557	1/06/2009	30/12/2008	90.000,00	85.112,46	85.112,46	8,50%	M	*AF7	0,000000	12
F	8/01/2014	56	17,00%	N/A	N/A	N/A	N/A						
0049	0091	123	0530329	1/06/2009	17/06/2008	181.120,00	181.120,00	181.120,00	3,97%	M	*O11	0,900000	12
F	15/07/2015	75	14,88%	N/A	N/A	N/A	N/A						
0049	0091	123	0530330	1/06/2009	17/06/2008	144.828,00	144.828,00	144.828,00	3,97%	M	*O11	0,900000	12
F	15/07/2015	75	14,88%	N/A	N/A	N/A	N/A						
0049	0091	123	0530339	1/06/2009	1/12/2008	666.243,00	626.585,70	626.585,70	4,62%	M	*O11	0,900000	12
F	15/12/2015	80	14,62%	N/A	N/A	N/A	N/A						
0049	0093	103	0046065	1/06/2009	26/01/2009	36.000,00	33.000,00	33.000,00	7,87%	M	*S30	5,500000	12
F	26/01/2013	45	17,84%	N/A	N/A	N/A	N/A						
0049	0093	123	0045370	1/06/2009	14/01/2009	6.000,00	5.410,26	5.410,26	9,00%	M	N/A	0,000000	
N/A	F	14/01/2012	32	0,00%	N/A	N/A	N/A	N/A					
0049	0093	123	0045371	1/06/2009	14/01/2009	95.000,00	85.661,72	85.661,72	9,00%	M	N/A	0,000000	
N/A	F	14/01/2012	32	19,00%	N/A	N/A	N/A	N/A					
0049	0097	103	0117071	1/06/2009	31/10/2008	225.276,00	218.931,00	218.931,00	2,09%	M	*S29	0,500000	12
F	30/06/2010	13	0,00%	N/A	N/A	N/A	N/A						
0049	0097	123	0116904	1/06/2009	17/12/2008	15.000,00	8.913,03	8.913,03	9,00%	M	N/A	0,000000	
N/A	F	17/12/2009	7	19,00%	N/A	N/A	N/A	N/A					
0049	0098	103	0081696	1/06/2009	29/09/2008	150.000,00	127.973,81	127.973,81	9,97%	T	*S30	4,500000	12
F	29/09/2011	28	20,97%	N/A	N/A	N/A	N/A						
0049	0100	123	0040200	1/06/2009	19/01/2009	8.500,00	6.708,65	6.708,65	9,00%	M	N/A	0,000000	
N/A	F	19/07/2010	14	0,00%	N/A	N/A	N/A	N/A					
0049	0102	103	0252380	1/06/2009	19/08/2008	1.000.000,00	850.000,06	850.000,06	6,95%	M	*S30	1,500000	12
F	5/08/2013	51	0,00%	N/A	N/A	N/A	N/A						
0049	0102	103	0252388	1/06/2009	25/09/2008	24.000,00	22.203,72	22.203,72	4,66%	M	*S30	2,750000	12
F	25/09/2015	77	20,98%	N/A	N/A	N/A	N/A						
0049	0102	103	0252390	1/06/2009	12/11/2008	43.000,00	39.372,36	39.372,36	4,74%	T	*S30	3,000000	12
F	10/11/2013	54	0,00%	N/A	N/A	N/A	N/A						
0049	0102	103	0252391	1/06/2009	13/11/2008	42.000,00	35.604,12	35.604,12	4,59%	M	*S30	2,850000	12
F	11/11/2011	30	0,00%	N/A	N/A	N/A	N/A						
0049	0102	103	0252396	1/06/2009	3/12/2008	2.400.000,00	2.400.000,00	2.400.000,00	3,07%	T	*S30	1,000000	12
F	3/09/2009	3	0,00%	N/A	N/A	N/A	N/A						
0049	0102	123	0252022	1/06/2009	12/12/2008	113.600,00	104.133,35	104.133,35	4,15%	M	*O11	0,900000	12
F	15/12/2013	55	0,00%	N/A	N/A	N/A	N/A						
0049	0107	123	0019155	1/06/2009	3/12/2008	60.000,00	57.290,96	57.290,96	4,24%	T	N/A	0,000000	
N/A	F	3/12/2013	55	0,00%	N/A	N/A	N/A	N/A					
0049	0108	103	0087031	1/06/2009	1/04/2008	39.000,00	33.232,87	33.232,87	5,85%	M	*S30	4,000000	12
F	1/04/2013	47	16,80%	N/A	N/A	N/A	N/A						

9346\_ANEXO. txt

0049	0108	103	0087047	1/06/2009	28/01/2009	13.500,00	13.500,00	13.500,00	7,81%	M	*S30	5,500000	12
	F	28/01/2012	32	0,00%	N/A	N/A	N/A	N/A					
0049	0108	123	0086927	1/06/2009	10/09/2008	2.281,00	1.806,06	1.806,06	5,49%	M	N/A	0,000000	
	N/A	F	10/09/2011	28	0,00%	N/A	N/A	N/A					
0049	0109	123	0061139	1/06/2009	28/12/2007	52.646,00	39.923,32	39.923,32	5,23%	M	N/A	0,000000	
	N/A	F	28/12/2012	44	15,23%	N/A	N/A	N/A					
0049	0109	123	0061154	1/06/2009	3/12/2008	60.000,00	55.962,39	55.962,39	9,00%	M	N/A	0,000000	
	N/A	F	3/12/2013	55	19,00%	N/A	N/A	N/A					
0049	0110	103	0012732	1/06/2009	26/11/2008	52.000,00	43.863,02	43.863,02	5,00%	T	*S30	1,000000	12
	F	26/11/2011	30	0,00%	N/A	N/A	N/A	N/A					
0049	0110	103	0012733	1/06/2009	26/11/2008	30.000,00	25.305,60	25.305,60	5,00%	T	*S30	1,000000	12
	F	26/11/2011	30	0,00%	N/A	N/A	N/A	N/A					
0049	0110	123	0011489	1/06/2009	19/12/2008	272.000,00	263.604,50	263.604,50	4,23%	T	N/A	0,000000	
	N/A	F	19/12/2015	80	0,00%	N/A	N/A	N/A					

Santander de Titulizaci#n, SGFT, S.A.

FECHA : 28/05/09

PPLLO6

HORA : 12:12:39

LISTADO DE DERECHOS

DE CREDITO

PAGINA: 4

FONDO DE TITULIZACION DE ACTIVOS F.T.A:

SANTANDER EMPRESAS 7

PRESTAMOS: NO

HI POTECAR

0049	0113	123	0076338	1/06/2009	26/09/2008	32.400,00	27.353,06	27.353,06	5,39%	O	N/A	0,000000	
	N/A	F	26/09/2011	28	0,00%	N/A	N/A	N/A					
0049	0113	123	0076340	1/06/2009	26/01/2009	15.000,00	14.398,91	14.398,91	9,00%	M	N/A	0,000000	
	N/A	F	26/01/2014	57	19,00%	N/A	N/A	N/A					
0049	0118	103	0038875	1/06/2009	30/01/2009	200.000,00	188.744,70	188.744,70	5,50%	M	*S30	3,250000	12
	F	30/01/2013	45	17,77%	N/A	N/A	N/A	N/A					
0049	0122	103	0180357	1/06/2009	28/10/2008	36.000,00	18.304,67	18.304,67	4,76%	M	*S30	3,000000	12
	F	28/10/2009	5	20,48%	N/A	N/A	N/A	N/A					
0049	0122	103	0180360	1/06/2009	7/11/2008	70.000,00	53.595,56	53.595,56	8,50%	M	N/A	0,000000	
	N/A	F	7/11/2010	17	0,00%	N/A	N/A	N/A					
0049	0122	103	0180364	1/06/2009	21/11/2008	150.000,00	150.000,00	150.000,00	5,17%	T	*S30	1,000000	12
	F	21/11/2009	6	0,00%	N/A	N/A	N/A	N/A					
0049	0122	103	0180366	1/06/2009	25/11/2008	50.000,00	50.000,00	50.000,00	3,63%	T	*S30	2,000000	12
	F	25/11/2011	30	0,00%	N/A	N/A	N/A	N/A					
0049	0122	103	0180370	1/06/2009	26/11/2008	50.000,00	50.000,00	50.000,00	6,05%	T	*S30	2,000000	12
	F	26/11/2011	30	0,00%	N/A	N/A	N/A	N/A					
0049	0122	123	0179845	1/06/2009	18/12/2008	45.800,00	42.333,81	42.333,81	4,13%	M	N/A	0,000000	
	N/A	F	18/12/2013	55	0,00%	N/A	N/A	N/A					

9346\_ANEXO. txt

0049	0123	103	0017346	1/06/2009	23/12/2008	950.000,00	950.000,00	950.000,00	3,32%	T	*S28	1,750000	12
F	23/12/2011	31	0,00%	N/A	N/A	N/A	N/A						
0049	0126	103	0071989	1/06/2009	10/10/2008	90.000,00	79.500,00	79.500,00	5,81%	M	*S30	4,000000	12
F	10/10/2013	53	0,00%	N/A	N/A	N/A	N/A						
0049	0126	123	0071697	1/06/2009	7/04/2006	30.000,00	11.740,52	11.740,52	2,12%	M	*I32	0,750000	12
F	10/04/2011	23	12,58%	N/A	N/A	N/A	N/A						
0049	0126	123	0071745	1/06/2009	30/12/2008	6.000,00	2.029,97	2.029,97	9,00%	M	N/A	0,000000	
N/A	F	30/06/2009	1	0,00%	N/A	N/A	N/A	N/A					
0049	0127	103	0133186	1/06/2009	12/09/2008	90.000,00	82.014,20	82.014,20	8,10%	M	*S30	2,750000	12
F	12/09/2014	64	20,84%	N/A	N/A	N/A	N/A						
0049	0127	103	0133202	1/06/2009	19/12/2008	250.000,00	226.001,86	226.001,86	3,68%	M	*S30	1,750000	12
F	19/12/2012	43	18,75%	N/A	N/A	N/A	N/A						
0049	0127	123	0132832	1/06/2009	19/11/2008	104.352,00	95.508,65	95.508,65	5,02%	M	*011	0,900000	12
F	15/11/2013	54	15,02%	N/A	N/A	N/A	N/A						
0049	0127	143	0133248	1/06/2009	12/09/2008	32.000,00	27.541,19	27.541,19	8,10%	M	*S30	2,750000	12
F	11/09/2012	40	19,95%	N/A	N/A	N/A	N/A						
0049	0130	103	0137352	1/06/2009	26/11/2008	300.000,00	300.000,00	300.000,00	5,05%	T	*S30	1,000000	12
F	26/11/2011	30	0,00%	N/A	N/A	N/A	N/A						
0049	0136	103	0456092	1/06/2009	8/01/2009	40.000,00	40.000,00	40.000,00	6,33%	M	*S30	4,500000	12
F	8/01/2010	7	0,00%	N/A	N/A	N/A	N/A						
0049	0136	123	0455767	1/06/2009	8/10/2008	15.755,00	12.691,59	12.691,59	2,43%	M	*011	0,900000	12
F	15/10/2011	29	0,00%	N/A	N/A	N/A	N/A						
0049	0136	123	0455768	1/06/2009	8/10/2008	90.000,00	82.500,06	82.500,06	2,43%	M	*011	0,900000	12
F	15/10/2015	78	0,00%	N/A	N/A	N/A	N/A						
0049	0136	123	0455777	1/06/2009	26/12/2008	10.000,00	8.766,69	8.766,69	9,00%	M	N/A	0,000000	
N/A	F	26/12/2011	31	19,00%	N/A	N/A	N/A	N/A					
0049	0136	123	0455784	1/06/2009	17/01/2009	3.000,00	2.535,86	2.535,86	9,00%	M	N/A	0,000000	
N/A	F	16/01/2011	20	0,00%	N/A	N/A	N/A	N/A					
0049	0139	103	0027846	1/06/2009	23/12/2008	50.000,00	46.443,66	46.443,66	6,72%	M	*S30	3,500000	12
F	23/12/2013	56	18,68%	N/A	N/A	N/A	N/A						
0049	0141	103	0131929	1/06/2009	5/12/2008	90.000,00	85.112,46	85.112,46	8,50%	M	*AF7	0,000000	12
F	8/01/2014	56	0,00%	N/A	N/A	N/A	N/A						
0049	0141	123	0131591	1/06/2009	10/10/2008	54.000,00	49.500,05	49.500,05	2,43%	M	*011	0,900000	12
F	15/10/2015	78	15,97%	N/A	N/A	N/A	N/A						
0049	0141	123	0131596	1/06/2009	14/01/2009	17.000,00	16.088,25	16.088,25	9,00%	M	N/A	0,000000	
N/A	F	14/01/2014	56	19,00%	N/A	N/A	N/A	N/A					
0049	0142	103	0106381	1/06/2009	25/09/2008	320.000,00	320.000,00	320.000,00	3,91%	O	*S30	2,000000	12
F	25/09/2009	4	20,98%	N/A	N/A	N/A	N/A						
0049	0142	103	0106387	1/06/2009	14/11/2008	1.200.000,00	1.200.000,00	1.200.000,00	2,71%	O	*S30	1,000000	12
F	14/11/2010	18	0,00%	N/A	N/A	N/A	N/A						
0049	0142	103	0106394	1/06/2009	21/11/2008	75.000,00	75.000,00	75.000,00	5,50%	M	*S30	1,250000	12
F	21/11/2011	30	0,00%	N/A	N/A	N/A	N/A						
0049	0142	123	0106016	1/06/2009	15/01/2009	36.000,00	36.000,00	36.000,00	9,00%	M	N/A	0,000000	
N/A	F	15/07/2009	1	19,00%	N/A	N/A	N/A	N/A					
0049	0142	123	0106017	1/06/2009	16/01/2009	30.000,00	28.391,01	28.391,01	9,00%	M	N/A	0,000000	
N/A	F	16/01/2014	56	0,00%	N/A	N/A	N/A	N/A					

9346\_ANEXO.txt

0049	0142	143	0106550	1/06/2009	4/11/2008	30.000,00	27.533,51	27.533,51	4,76%	M	*S30	3,000000	12
F	4/11/2013	54	20,50%	N/A	N/A	N/A	N/A						
0049	0144	103	0090129	1/06/2009	23/12/2008	40.000,00	37.253,96	37.253,96	8,18%	M	*S30	5,000000	12
F	23/12/2013	56	18,68%	N/A	N/A	N/A	N/A						
0049	0144	123	0089770	1/06/2009	17/02/2005	18.000,00	2.893,51	2.893,51	3,31%	M	N/A	0,000000	
N/A	F	17/02/2010	9	0,00%	N/A	N/A	N/A						
0049	0144	123	0089961	1/06/2009	11/12/2008	47.000,00	45.767,29	45.767,29	9,00%	M	N/A	0,000000	
N/A	F	11/12/2018	116	19,00%	N/A	N/A	N/A						
0049	0151	123	0091075	1/06/2009	1/12/2007	18.022,91	5.359,39	5.359,39	6,74%	M	*142	1,500000	12
F	1/12/2009	6	20,50%	N/A	N/A	N/A	N/A						
0049	0151	123	0091122	1/06/2009	5/05/2008	33.919,56	22.922,29	22.922,29	3,40%	M	*142	1,500000	12
F	5/05/2011	23	20,50%	N/A	N/A	N/A	N/A						
0049	0151	123	0091136	1/06/2009	2/06/2008	100.000,00	89.857,15	89.857,15	5,14%	O	*017	1,000000	12
F	20/06/2015	74	16,08%	N/A	N/A	N/A	N/A						
0049	0151	123	0091137	1/06/2009	16/06/2008	1.067.317,38	876.024,58	876.024,58	6,32%	M	*142	1,500000	12
F	1/08/2012	39	0,00%	N/A	N/A	N/A	N/A						
0049	0151	123	0091138	1/06/2009	16/06/2008	1.027.862,34	843.640,99	843.640,99	6,32%	M	*142	1,500000	12
F	1/08/2012	39	20,50%	N/A	N/A	N/A	N/A						
0049	0151	123	0091152	1/06/2009	1/08/2008	7.618,40	4.810,50	4.810,50	6,86%	M	*142	1,500000	12
F	1/08/2010	14	20,50%	N/A	N/A	N/A	N/A						
0049	0151	123	0091154	1/06/2009	14/08/2008	33.453,48	25.346,80	25.346,80	6,86%	M	*142	1,500000	12
F	14/08/2011	27	0,00%	N/A	N/A	N/A	N/A						
0049	0151	123	0091155	1/06/2009	2/09/2008	31.672,00	21.307,41	21.307,41	6,89%	M	*S30	1,500000	12
F	2/09/2010	15	0,00%	N/A	N/A	N/A	N/A						
0049	0151	123	0091157	1/06/2009	23/09/2008	35.598,43	27.939,29	27.939,29	6,89%	M	*142	1,500000	12
F	23/09/2011	28	20,50%	N/A	N/A	N/A	N/A						
0049	0151	123	0091159	1/06/2009	16/09/2008	58.167,97	39.132,63	39.132,63	6,89%	M	*142	1,500000	12
F	15/09/2010	16	0,00%	N/A	N/A	N/A	N/A						
0049	0151	123	0091160	1/06/2009	29/09/2008	21.500,00	18.824,00	18.824,00	9,00%	M	N/A	0,000000	
N/A	F	29/09/2012	41	19,00%	N/A	N/A	N/A						
0049	0151	123	0091164	1/06/2009	11/11/2008	16.906,00	12.766,19	12.766,19	6,88%	M	*142	1,500000	12
F	11/11/2010	18	0,00%	N/A	N/A	N/A	N/A						
0049	0151	123	0091165	1/06/2009	14/11/2008	30.907,83	23.339,33	23.339,33	6,88%	M	*142	1,500000	12
F	11/11/2010	18	0,00%	N/A	N/A	N/A	N/A						

Santander de Ti tul i zaci çn, SGFT, S. A.

FECHA : 28/05/09

HORA : 12:12:39

PAGI NA: 5

LI STADO DE DERECHOS

FONDO DE TI TULI ZACION DE ACTI VOS F. T. A:

PRESTAMOS: NO

PPLL06

DE CREDI TO

SANTANDER EMPRESAS 7

HI POTE CAR



## 9346\_ANEXO.txt

0049	0151	123	0091167	1/06/2009	10/12/2008	484.732,58	437.125,14	437.125,14	6,74%	M	*142	1,500000	12
	F	10/12/2012	43	20,50%	N/A	N/A	N/A	N/A					
0049	0152	103	0642234	1/06/2009	11/09/2008	12.000,00	10.722,10	10.722,10	9,95%	M	N/A	0,000000	
	N/A	F	11/09/2013	52	19,95%	N/A	N/A	N/A					
0049	0152	103	0642241	1/06/2009	29/09/2008	18.000,00	14.905,98	14.905,98	9,95%	M	N/A	0,000000	
	N/A	F	29/09/2011	28	19,95%	N/A	N/A	N/A					
0049	0152	123	0641199	1/06/2009	1/08/2008	19.659,00	17.061,30	17.061,30	5,81%	M	N/A	0,000000	
	N/A	F	1/08/2013	51	0,00%	N/A	N/A	N/A					
0049	0153	103	0300039	1/06/2009	16/12/2008	100.000,00	59.360,14	59.360,14	8,50%	M	N/A	0,000000	
	N/A	F	16/12/2009	7	19,95%	N/A	N/A	N/A					
0049	0153	143	0300701	1/06/2009	18/09/2008	37.000,00	30.644,02	30.644,02	10,00%	M	N/A	0,000000	
	N/A	F	18/09/2011	28	19,95%	N/A	N/A	N/A					
0049	0165	103	0126039	1/06/2009	29/05/2008	90.200,00	88.574,78	88.574,78	2,38%	M	*S28	0,500000	12
	F	29/05/2018	109	20,56%	N/A	N/A	N/A	N/A					
0049	0165	103	0126059	1/06/2009	30/01/2009	90.000,00	86.272,75	86.272,75	7,70%	M	*AG3	0,000000	12
	F	6/02/2014	57	17,00%	N/A	N/A	N/A	N/A					
0049	0165	123	0125925	1/06/2009	29/01/2008	86.679,00	65.009,25	65.009,25	3,22%	M	*011	0,900000	12
	F	15/02/2013	45	13,97%	N/A	N/A	N/A	N/A					
0049	0165	123	0125939	1/06/2009	19/12/2008	78.104,00	72.192,98	72.192,98	4,13%	M	N/A	0,000000	
	N/A	F	19/12/2013	55	14,13%	N/A	N/A	N/A					
0049	0175	103	0052634	1/06/2009	27/11/2008	77.000,00	65.635,47	65.635,47	9,50%	M	N/A	0,000000	
	N/A	F	27/11/2011	30	0,00%	N/A	N/A	N/A					
0049	0176	103	0019715	1/06/2009	30/10/2008	48.000,00	41.000,22	41.000,22	10,41%	M	*S30	5,500000	12
	F	30/10/2011	29	20,41%	N/A	N/A	N/A	N/A					
0049	0176	103	0019717	1/06/2009	15/12/2008	30.000,00	27.902,32	27.902,32	7,43%	M	*S30	4,000000	12
	F	15/12/2013	55	18,93%	N/A	N/A	N/A	N/A					
0049	0176	123	0019569	1/06/2009	9/09/2008	50.000,00	43.333,36	43.333,36	2,67%	M	*011	0,900000	12
	F	15/09/2013	52	15,76%	N/A	N/A	N/A	N/A					
0049	0183	123	0074844	1/06/2009	14/08/2008	600.000,00	600.000,00	600.000,00	3,22%	M	*011	0,900000	12
	F	15/09/2015	77	0,00%	N/A	N/A	N/A	N/A					
0049	0183	123	0074845	1/06/2009	24/10/2008	220.306,06	198.275,46	198.275,46	1,69%	T	*004	0,400000	12
	F	10/11/2013	54	0,00%	N/A	N/A	N/A	N/A					
0049	0184	103	0034495	1/06/2009	23/01/2009	20.000,00	18.900,31	18.900,31	8,00%	M	N/A	0,000000	
	N/A	F	22/01/2014	57	19,95%	N/A	N/A	N/A					
0049	0184	123	0034467	1/06/2009	25/04/2008	135.000,00	110.556,25	110.556,25	4,86%	M	N/A	0,000000	
	N/A	F	25/04/2013	47	14,86%	N/A	N/A	N/A					
0049	0186	103	0181672	1/06/2009	11/12/2008	40.000,00	23.744,04	23.744,04	8,50%	M	N/A	0,000000	
	N/A	F	11/12/2009	6	0,00%	N/A	N/A	N/A					
0049	0186	103	0181676	1/06/2009	17/12/2008	20.000,00	17.479,57	17.479,57	7,39%	M	*S30	4,000000	12
	F	17/12/2011	31	0,00%	N/A	N/A	N/A	N/A					
0049	0186	123	0181242	1/06/2009	26/09/2008	30.000,00	26.436,95	26.436,95	5,22%	M	N/A	0,000000	
	N/A	F	26/09/2013	53	0,00%	N/A	N/A	N/A					
0049	0186	123	0181243	1/06/2009	29/09/2008	120.000,00	100.000,00	100.000,00	1,70%	O	*008	0,400000	12
	F	10/10/2011	29	0,00%	N/A	N/A	N/A	N/A					

9346\_ANEXO.txt

0049	0186	123	0181245	1/06/2009	14/11/2008	108.000,00	108.000,00	108.000,00	5,12%	T	N/A	0,000000
N/A	F	14/11/2009	6	0,00%	N/A	N/A	N/A	N/A				
0049	0187	123	0089243	1/06/2009	11/11/2008	15.000,00	12.262,81	12.262,81	9,00%	M	N/A	0,000000
N/A	F	11/05/2011	24	19,00%	N/A	N/A	N/A	N/A				
0049	0189	123	0100046	1/06/2009	2/12/2008	29.100,00	27.316,75	27.316,75	13,00%	M	N/A	0,000000
N/A	F	1/12/2013	55	19,00%	N/A	N/A	N/A	N/A				
0049	0191	103	0026329	1/06/2009	22/01/2009	60.000,00	57.515,18	57.515,18	7,70%	M	*AG3	0,000000
F	6/02/2014	57	0,00%	N/A	N/A	N/A	N/A	N/A				12
0049	0191	123	0026233	1/06/2009	12/12/2008	33.000,00	30.250,00	30.250,00	4,16%	T	*004	0,400000
F	10/01/2012	32	0,00%	N/A	N/A	N/A	N/A	N/A				12
0049	0192	103	0187079	1/06/2009	15/12/2008	60.000,00	56.741,62	56.741,62	8,50%	M	*AF7	0,000000
F	8/01/2014	56	17,00%	N/A	N/A	N/A	N/A	N/A				12
0049	0199	123	0129879	1/06/2009	18/12/2008	16.897,00	13.517,60	13.517,60	4,15%	M	*011	0,900000
F	19/01/2011	20	0,00%	N/A	N/A	N/A	N/A	N/A				12
0049	0199	123	0129882	1/06/2009	23/12/2008	11.500,00	10.369,60	10.369,60	9,00%	M	N/A	0,000000
N/A	F	23/12/2011	31	19,00%	N/A	N/A	N/A	N/A				
0049	0204	103	0046905	1/06/2009	26/03/2008	30.000,00	24.266,48	24.266,48	9,95%	M	N/A	0,000000
N/A	F	26/03/2013	46	19,95%	N/A	N/A	N/A	N/A				
0049	0204	103	0046924	1/06/2009	9/10/2008	18.000,00	16.369,27	16.369,27	10,95%	M	N/A	0,000000
N/A	F	9/10/2013	53	19,95%	N/A	N/A	N/A	N/A				
0049	0204	123	0046703	1/06/2009	14/08/2008	201.000,00	170.850,00	170.850,00	3,22%	M	*011	0,900000
F	7/08/2013	51	0,00%	N/A	N/A	N/A	N/A	N/A				12
0049	0206	103	0076864	1/06/2009	1/08/2008	130.000,00	130.000,00	130.000,00	6,86%	M	*S30	1,500000
F	1/08/2018	112	0,00%	N/A	N/A	N/A	N/A	N/A				12
0049	0206	123	0076682	1/06/2009	1/08/2008	235.000,00	209.821,51	209.821,51	3,22%	M	*011	0,900000
F	1/08/2015	75	0,00%	N/A	N/A	N/A	N/A	N/A				12
0049	0206	123	0076683	1/06/2009	26/08/2008	50.000,00	43.302,96	43.302,96	5,21%	M	N/A	0,000000
N/A	F	26/08/2013	52	0,00%	N/A	N/A	N/A	N/A				
0049	0206	123	0076687	1/06/2009	17/12/2008	49.229,00	46.767,56	46.767,56	4,15%	M	*011	0,900000
F	15/01/2014	56	14,15%	N/A	N/A	N/A	N/A	N/A				12
0049	0208	103	0043203	1/06/2009	11/01/2008	28.000,00	22.994,23	22.994,23	9,00%	M	N/A	0,000000
N/A	F	9/01/2014	56	19,95%	N/A	N/A	N/A	N/A				
0049	0208	123	0043190	1/06/2009	27/01/2009	12.000,00	11.356,40	11.356,40	9,00%	M	N/A	0,000000
N/A	F	27/01/2014	57	0,00%	N/A	N/A	N/A	N/A				
0049	0209	143	0031671	1/06/2009	7/03/2008	20.000,00	16.177,75	16.177,75	9,95%	M	N/A	0,000000
N/A	F	6/03/2013	46	19,95%	N/A	N/A	N/A	N/A				
0049	0212	103	0051488	1/06/2009	3/09/2008	40.000,00	35.626,29	35.626,29	8,82%	M	*S30	3,500000
F	3/09/2013	52	20,82%	N/A	N/A	N/A	N/A	N/A				12
0049	0212	123	0051316	1/06/2009	27/11/2008	20.000,00	16.172,42	16.172,42	5,89%	M	*142	0,650000
F	27/11/2011	30	0,00%	N/A	N/A	N/A	N/A	N/A				12
0049	0217	143	0004647	1/06/2009	2/12/2008	36.000,00	31.518,84	31.518,84	6,57%	M	*S30	4,500000
F	2/12/2011	30	0,00%	N/A	N/A	N/A	N/A	N/A				12
0049	0218	103	0004541	1/06/2009	18/11/2008	250.000,00	232.142,86	232.142,86	6,65%	M	*S30	1,850000
F	18/11/2015	79	0,00%	N/A	N/A	N/A	N/A	N/A				12
0049	0218	123	0004489	1/06/2009	29/01/2009	100.000,00	100.000,00	100.000,00	5,72%	M	N/A	0,000000
N/A	F	29/01/2012	32	0,00%	N/A	N/A	N/A	N/A				

9346\_ANEXO.txt

0049	0222	103	0067389	1/06/2009	11/12/2008		90.000,00	85.112,46	85.112,46	8,50%	M	*AF7	0,000000	12
N/A	F	8/01/2014	56	17,00%	N/A	N/A	N/A	N/A						
0049	0224	123	0036996	1/06/2009	14/01/2009		14.000,00	13.249,17	13.249,17	9,00%	M	N/A	0,000000	
N/A	F	14/01/2014	56	19,00%	N/A	N/A	N/A	N/A						
0049	0226	123	0026643	1/06/2009	12/09/2008		30.000,00	30.000,00	30.000,00	5,34%	M	N/A	0,000000	
N/A	F	12/09/2013	52	0,00%	N/A	N/A	N/A	N/A						
0049	0226	123	0026645	1/06/2009	14/11/2008		74.665,00	71.309,24	71.309,24	4,42%	T	N/A	0,000000	
N/A	F	13/12/2013	55	0,00%	N/A	N/A	N/A	N/A						

Santander de Titulizaci on, SGFT, S. A.

FECHA : 28/05/09

PPLLO6

HORA : 12:12:39

LISTADO DE DERECHOS

DE CREDITO

PAGINA: 6

FONDO DE TITULIZACION DE ACTIVOS F. T. A:

SANTANDER EMPRESAS 7

PRESTAMOS: NO

HIPOTECAR

0049	0226	133	0026784	1/06/2009	11/01/2007		73.431,00	44.058,60	44.058,60	0,60%	O	N/A	0,000000	
N/A	F	11/01/2012	32	0,00%	N/A	N/A	N/A	N/A						
0049	0227	123	0032167	1/06/2009	27/01/2009		7.000,00	6.326,19	6.326,19	10,50%	M	N/A	0,000000	
N/A	F	27/01/2012	32	19,00%	N/A	N/A	N/A	N/A						
0049	0229	103	0022209	1/06/2009	28/11/2008		20.000,00	18.344,51	18.344,51	8,24%	M	*142	3,000000	12
N/A	F	26/11/2013	55	0,00%	N/A	N/A	N/A	N/A						
0049	0233	123	0079327	1/06/2009	19/12/2008		8.550,00	7.902,94	7.902,94	4,13%	M	N/A	0,000000	
N/A	F	18/12/2013	55	0,00%	N/A	N/A	N/A	N/A						
0049	0236	103	0036956	1/06/2009	25/07/2008		24.000,00	21.170,84	21.170,84	10,95%	M	N/A	0,000000	
N/A	F	24/07/2013	50	19,95%	N/A	N/A	N/A	N/A						
0049	0236	123	0036907	1/06/2009	29/12/2008		150.000,00	150.000,00	150.000,00	5,00%	M	*142	0,650000	12
N/A	F	29/12/2018	117	0,00%	N/A	N/A	N/A	N/A						
0049	0237	103	0000043	1/06/2009	20/11/2008		55.000,00	55.000,00	55.000,00	5,21%	T	*S30	1,000000	12
N/A	F	20/11/2011	30	0,00%	N/A	N/A	N/A	N/A						
0049	0242	123	0202437	1/06/2009	15/11/2007		122.449,00	85.714,42	85.714,42	2,26%	M	*011	0,900000	12
N/A	F	15/11/2012	42	15,79%	N/A	N/A	N/A	N/A						
0049	0242	123	0202438	1/06/2009	15/11/2007		122.449,00	85.714,42	85.714,42	2,26%	M	*011	0,900000	12
N/A	F	15/11/2012	42	15,79%	N/A	N/A	N/A	N/A						
0049	0242	123	0202439	1/06/2009	15/11/2007		122.449,00	85.714,42	85.714,42	2,26%	M	*011	0,900000	12
N/A	F	15/11/2012	42	15,79%	N/A	N/A	N/A	N/A						
0049	0242	123	0202444	1/06/2009	19/12/2007		250.142,00	250.142,00	250.142,00	3,97%	M	*011	0,900000	12
N/A	F	15/01/2015	68	0,00%	N/A	N/A	N/A	N/A						
0049	0242	123	0202446	1/06/2009	14/02/2008		61.992,00	46.494,00	46.494,00	3,22%	M	*011	0,900000	12
N/A	F	15/02/2013	45	13,97%	N/A	N/A	N/A	N/A						

9346\_ANEXO. txt

0049	0242	123	0202447	1/06/2009	14/02/2008	61.992,00	46.494,00	46.494,00	3,22%	M	*011	0,900000	12
	F	15/02/2013	45	13,97%	N/A	N/A	N/A	N/A					
0049	0242	123	0202448	1/06/2009	14/02/2008	61.992,00	46.494,00	46.494,00	3,22%	M	*011	0,900000	12
	F	15/02/2013	45	13,97%	N/A	N/A	N/A	N/A					
0049	0242	143	0202817	1/06/2009	26/09/2008	60.000,00	51.341,61	51.341,61	8,40%	M	*S30	3,000000	12
	F	26/09/2012	40	0,00%	N/A	N/A	N/A	N/A					
0049	0243	103	0042123	1/06/2009	14/09/2007	4.020.000,00	3.928.745,80	3.928.745,80	4,36%	O	*S29	2,500000	12
	F	14/09/2030	259	0,00%	N/A	N/A	N/A	N/A					
0049	0243	103	0042125	1/06/2009	21/09/2007	4.599.890,00	4.495.347,05	4.495.347,05	4,29%	O	*S29	2,500000	12
	F	21/09/2030	259	0,00%	N/A	N/A	N/A	N/A					
0049	0243	123	0041955	1/06/2009	12/11/2008	18.000,00	16.086,87	16.086,87	9,00%	M	N/A	0,000000	
	N/A	F	12/11/2012	42	19,00%	N/A	N/A	N/A					
0049	0247	103	0023345	1/06/2009	12/12/2008	60.000,00	57.547,16	57.547,16	8,27%	T	*S30	3,000000	12
	F	12/12/2013	55	0,00%	N/A	N/A	N/A	N/A					
0049	0251	123	0089726	1/06/2009	1/08/2008	300.000,00	285.000,00	285.000,00	3,49%	O	*I75	0,750000	12
	F	10/08/2012	39	14,24%	N/A	N/A	N/A	N/A					
0049	0254	103	0045891	1/06/2009	5/11/2008	30.000,00	26.250,00	26.250,00	6,26%	M	*S30	4,500000	12
	F	5/11/2012	42	20,26%	N/A	N/A	N/A	N/A					
0049	0254	103	0045893	1/06/2009	14/11/2008	40.000,00	36.825,44	36.825,44	9,87%	M	*S30	5,500000	12
	F	14/11/2013	54	0,00%	N/A	N/A	N/A	N/A					
0049	0255	103	0205827	1/06/2009	18/01/2008	30.000,00	23.296,99	23.296,99	8,00%	M	N/A	0,000000	
	N/A	F	18/01/2013	44	19,95%	N/A	N/A	N/A					
0049	0255	103	0205874	1/06/2009	17/10/2008	106.315,00	92.962,01	92.962,01	8,50%	M	N/A	0,000000	
	N/A	F	17/10/2012	41	0,00%	N/A	N/A	N/A					
0049	0255	103	0205879	1/06/2009	25/11/2008	102.500,00	102.500,00	102.500,00	5,67%	T	*S30	1,500000	12
	F	25/11/2011	30	0,00%	N/A	N/A	N/A	N/A					
0049	0255	103	0205881	1/06/2009	9/12/2008	90.000,00	90.000,00	90.000,00	5,10%	T	*S30	1,250000	12
	F	9/12/2013	55	0,00%	N/A	N/A	N/A	N/A					
0049	0255	103	0205882	1/06/2009	11/12/2008	66.000,00	66.000,00	66.000,00	4,81%	T	*S30	1,250000	12
	F	11/12/2013	55	0,00%	N/A	N/A	N/A	N/A					
0049	0255	123	0204996	1/06/2009	11/02/2008	36.000,00	23.418,84	23.418,84	4,67%	M	N/A	0,000000	
	N/A	F	6/03/2011	21	14,67%	N/A	N/A	N/A					
0049	0255	123	0205044	1/06/2009	31/12/2008	7.000,00	6.153,74	6.153,74	9,00%	M	N/A	0,000000	
	N/A	F	31/12/2010	19	0,00%	N/A	N/A	N/A					
0049	0255	123	0205047	1/06/2009	19/01/2009	30.000,00	28.391,01	28.391,01	9,00%	M	N/A	0,000000	
	N/A	F	19/01/2014	56	0,00%	N/A	N/A	N/A					
0049	0255	143	0207744	1/06/2009	19/09/2008	30.000,00	26.733,20	26.733,20	9,00%	M	*S30	2,500000	12
	F	19/09/2013	52	0,00%	N/A	N/A	N/A	N/A					
0049	0259	123	0031371	1/06/2009	3/11/2008	127.000,00	117.529,16	117.529,16	4,75%	M	N/A	0,000000	
	N/A	F	30/11/2013	55	14,75%	N/A	N/A	N/A					
0049	0259	123	0031375	1/06/2009	19/01/2009	45.000,00	42.586,55	42.586,55	9,00%	M	N/A	0,000000	
	N/A	F	19/01/2014	56	19,00%	N/A	N/A	N/A					
0049	0260	123	0152203	1/06/2009	31/10/2008	24.000,00	20.434,60	20.434,60	9,00%	M	N/A	0,000000	
	N/A	F	31/10/2011	29	19,00%	N/A	N/A	N/A					
0049	0260	123	0152206	1/06/2009	10/11/2008	20.000,00	17.028,84	17.028,84	9,00%	M	N/A	0,000000	
	N/A	F	10/11/2011	30	19,00%	N/A	N/A	N/A					

9346\_ANEXO.txt

0049	0266	103	0093865	1/06/2009	5/01/2009	103.553,00	81.248,48	81.248,48	5,32%	M	*S30	2,000000	12
	F	5/07/2010	13	0,00%	N/A	N/A	N/A	N/A					
0049	0266	113	0093675	1/06/2009	16/04/2007	1.500.000,00	1.224.586,35	1.224.586,35	2,55%	M	*142	0,650000	12
	F	16/04/2024	181	0,00%	N/A	N/A	N/A	N/A					
0049	0268	123	0113013	1/06/2009	6/03/2006	23.794,50	8.724,66	8.724,66	2,34%	O	N/A	0,000000	
	N/A	F	20/03/2011	22	0,00%	N/A	N/A	N/A					
0049	0268	133	0112720	1/06/2009	27/04/2007	73.831,00	73.831,00	73.831,00	0,60%	O	N/A	0,000000	
	N/A	F	27/04/2017	96	0,00%	N/A	N/A	N/A					
0049	0271	103	0129817	1/06/2009	30/12/2008	20.000,00	18.023,84	18.023,84	8,62%	M	*S30	5,500000	12
	F	30/12/2011	31	18,58%	N/A	N/A	N/A	N/A					
0049	0271	123	0126917	1/06/2009	17/06/2008	80.000,00	80.000,00	80.000,00	3,97%	M	*O11	0,900000	12
	F	15/07/2013	50	0,00%	N/A	N/A	N/A	N/A					
0049	0274	103	0000035	1/06/2009	19/12/2008	90.000,00	85.112,46	85.112,46	8,50%	M	*AF7	0,000000	12
	F	8/01/2014	56	0,00%	N/A	N/A	N/A	N/A					
0049	0274	123	0000002	1/06/2009	2/12/2008	8.850,00	7.758,53	7.758,53	9,00%	M	N/A	0,000000	
	N/A	F	2/12/2011	30	19,00%	N/A	N/A	N/A					
0049	0275	103	0083147	1/06/2009	27/11/2007	40.000,00	22.000,83	22.000,83	7,75%	M	N/A	0,000000	
	N/A	F	27/11/2010	18	19,95%	N/A	N/A	N/A					
0049	0275	103	0083183	1/06/2009	21/08/2008	21.300,00	16.601,55	16.601,55	10,81%	M	*S30	5,500000	12
	F	21/08/2011	27	0,00%	N/A	N/A	N/A	N/A					
0049	0275	103	0083185	1/06/2009	10/09/2008	31.000,00	27.698,60	27.698,60	9,95%	M	N/A	0,000000	
	N/A	F	10/09/2013	52	19,95%	N/A	N/A	N/A					
0049	0275	103	0083188	1/06/2009	9/10/2008	30.000,00	24.748,56	24.748,56	8,51%	M	*S30	3,000000	12
	F	9/10/2011	29	21,01%	N/A	N/A	N/A	N/A					
0049	0275	103	0083191	1/06/2009	5/11/2008	65.000,00	65.000,00	65.000,00	7,55%	T	*S30	2,750000	12
	F	4/11/2009	5	0,00%	N/A	N/A	N/A	N/A					
0049	0275	103	0083203	1/06/2009	27/11/2008	1.100.000,00	1.020.158,49	1.020.158,49	5,97%	M	*S30	2,000000	12
	F	27/11/2013	55	19,47%	N/A	N/A	N/A	N/A					

Santander de Ti tul i zaci ϕn, SGFT, S. A.

FECHA : 28/05/09

PPLL06

HORA : 12:12:39

LI STADO DE DERECHOS

DE CREDITO

PAGI NA: 7

FONDO DE TI TULI ZACION DE ACTI VOS F. T. A:

SANTANDER EMPRESAS 7

PRESTAMOS: NO

HI POTECAR

0049	0275	123	0082919	1/06/2009	24/10/2008	30.000,00	27.336,94	27.336,94	5,18%	M	N/A	0,000000	
	N/A	F	15/11/2013	54	0,00%	N/A	N/A	N/A					
0049	0275	123	0082923	1/06/2009	20/11/2008	30.000,00	27.207,14	27.207,14	16,00%	M	N/A	0,000000	
	N/A	F	20/11/2012	42	19,00%	N/A	N/A	N/A					

9346\_ANEXO. txt

0049	0281	143	0269833	1/06/2009	4/09/2008	20.000,00	15.939,87	15.939,87	7,60%	M	*S30	2,250000	12
F	4/09/2011	28	19,95%	N/A	N/A	N/A	N/A						
0049	0281	143	0269834	1/06/2009	5/09/2008	40.000,00	31.850,15	31.850,15	7,30%	M	*S30	1,900000	12
F	5/09/2011	28	0,00%	N/A	N/A	N/A	N/A						
0049	0281	143	0269853	1/06/2009	23/01/2009	50.000,00	25.264,70	25.264,70	8,50%	M	N/A	0,000000	
N/A	F	23/07/2009	2	25,50%	N/A	N/A	N/A	N/A					
0049	0286	103	0049489	1/06/2009	1/08/2008	150.000,00	127.347,60	127.347,60	7,86%	O	*S30	2,500000	12
F	1/08/2011	26	20,85%	N/A	N/A	N/A	N/A						
0049	0290	103	0351264	1/06/2009	17/09/2008	15.000,00	10.322,10	10.322,10	9,95%	M	N/A	0,000000	
N/A	F	16/09/2010	16	0,00%	N/A	N/A	N/A	N/A					
0049	0290	123	0350851	1/06/2009	6/10/2008	176.500,00	161.791,67	161.791,67	2,43%	M	*O11	0,900000	12
F	15/10/2015	78	0,00%	N/A	N/A	N/A	N/A						
0049	0290	123	0350854	1/06/2009	4/12/2008	24.000,00	22.384,96	22.384,96	9,00%	M	N/A	0,000000	
N/A	F	4/12/2013	55	19,00%	N/A	N/A	N/A	N/A					
0049	0291	103	0037993	1/06/2009	2/12/2008	5.900,00	5.900,00	5.900,00	6,07%	T	*S30	2,000000	12
F	3/12/2011	31	0,00%	N/A	N/A	N/A	N/A						
0049	0299	103	0012333	1/06/2009	22/01/2009	318.000,00	318.000,00	318.000,00	5,62%	T	*142	3,000000	12
F	22/01/2010	8	0,00%	N/A	N/A	N/A	N/A						
0049	0299	123	0012194	1/06/2009	12/01/2009	15.000,00	13.586,13	13.586,13	12,00%	M	N/A	0,000000	
N/A	F	12/01/2012	32	0,00%	N/A	N/A	N/A	N/A					
0049	0300	103	0020618	1/06/2009	24/10/2008	11.368,00	9.366,74	9.366,74	8,06%	M	*S30	3,000000	12
F	24/10/2011	29	0,00%	N/A	N/A	N/A	N/A						
0049	0312	123	0102574	1/06/2009	28/11/2008	18.000,00	15.779,99	15.779,99	9,00%	M	N/A	0,000000	
N/A	F	28/11/2011	30	0,00%	N/A	N/A	N/A	N/A					
0049	0318	103	0007074	1/06/2009	29/12/2008	90.000,00	85.112,46	85.112,46	8,50%	M	*AF7	0,000000	12
F	8/01/2014	56	17,00%	N/A	N/A	N/A	N/A						
0049	0319	103	0158649	1/06/2009	26/12/2008	420.000,00	400.000,00	400.000,00	6,25%	T	*S30	2,500000	12
F	26/12/2010	19	18,65%	N/A	N/A	N/A	N/A						
0049	0321	103	0027602	1/06/2009	26/02/2008	19.100.000,00	19.100.000,00	19.100.000,00	2,69%	M	*S30	0,600000	12
F	26/02/2011	21	0,00%	N/A	N/A	N/A	N/A						
0049	0326	123	0009112	1/06/2009	24/02/2006	15.000,00	6.000,00	6.000,00	0,75%	O	N/A	0,000000	
N/A	F	20/03/2011	22	0,00%	N/A	N/A	N/A	N/A					
0049	0326	123	0009113	1/06/2009	24/02/2006	9.690,00	3.876,00	3.876,00	0,75%	O	N/A	0,000000	
N/A	F	20/03/2011	22	0,00%	N/A	N/A	N/A	N/A					
0049	0327	103	0025032	1/06/2009	13/06/2008	30.000,00	25.630,18	25.630,18	10,75%	M	N/A	0,000000	
N/A	F	13/06/2013	49	19,95%	N/A	N/A	N/A	N/A					
0049	0327	123	0024768	1/06/2009	25/09/2008	179.587,00	164.621,42	164.621,42	2,43%	M	*O11	0,900000	12
F	15/10/2015	78	0,00%	N/A	N/A	N/A	N/A						
0049	0328	103	0037734	1/06/2009	16/01/2009	100.000,00	93.333,36	93.333,36	5,30%	M	*S30	3,500000	12
F	16/01/2014	56	0,00%	N/A	N/A	N/A	N/A						
0049	0328	123	0029525	1/06/2009	30/12/2008	9.000,00	8.115,35	8.115,35	9,00%	M	N/A	0,000000	
N/A	F	30/12/2011	31	0,00%	N/A	N/A	N/A	N/A					
0049	0329	123	0212838	1/06/2009	4/12/2008	24.000,00	22.187,62	22.187,62	4,22%	M	N/A	0,000000	
N/A	F	4/12/2013	55	14,22%	N/A	N/A	N/A	N/A					
0049	0330	123	0125163	1/06/2009	10/10/2008	402.000,00	360.405,49	360.405,49	5,31%	M	N/A	0,000000	
N/A	F	15/10/2013	53	15,31%	N/A	N/A	N/A	N/A					

9346\_ANEXO. txt

0049	0330	123	0125164	1/06/2009	14/11/2008	60.000,00	45.993,19	45.993,19	9,00%	M	N/A	0,000000
N/A	F	14/11/2010	18	19,00%	N/A	N/A	N/A	N/A				
0049	0339	103	0014594	1/06/2009	19/03/2008	35.000,00	28.476,51	28.476,51	4,93%	M	*S30	3,000000
	F	19/03/2013	46	16,87%	N/A	N/A	N/A	N/A				12
0049	0339	103	0014607	1/06/2009	28/08/2008	30.000,00	15.000,00	15.000,00	9,95%	T	N/A	0,000000
N/A	F	28/08/2009	3	19,95%	N/A	N/A	N/A	N/A				
0049	0341	123	0077769	1/06/2009	5/12/2007	19.900,00	14.756,90	14.756,90	5,00%	M	N/A	0,000000
N/A	F	5/12/2012	43	0,00%	N/A	N/A	N/A	N/A				
0049	0342	103	0142970	1/06/2009	20/07/2006	60.000,00	28.092,86	28.092,86	2,78%	M	*S30	0,750000
	F	20/07/2011	26	17,84%	N/A	N/A	N/A	N/A				12
0049	0342	103	0143038	1/06/2009	23/04/2008	30.000,00	19.922,42	19.922,42	8,00%	M	N/A	0,000000
N/A	F	23/04/2011	23	19,95%	N/A	N/A	N/A	N/A				
0049	0342	103	0143042	1/06/2009	26/09/2008	97.395,65	86.261,74	86.261,74	6,90%	M	*S29	1,500000
	F	25/09/2013	53	0,00%	N/A	N/A	N/A	N/A				12
0049	0342	103	0143048	1/06/2009	22/10/2008	400.000,00	358.643,09	358.643,09	3,53%	M	*S30	1,750000
	F	22/10/2013	53	0,00%	N/A	N/A	N/A	N/A				12
0049	0342	103	0143054	1/06/2009	26/11/2008	200.000,00	177.908,76	177.908,76	6,95%	T	*S30	2,000000
	F	26/11/2012	42	0,00%	N/A	N/A	N/A	N/A				12
0049	0342	123	0142745	1/06/2009	26/09/2008	389.582,00	343.360,44	343.360,44	2,43%	M	*011	0,900000
	F	15/09/2013	52	0,00%	N/A	N/A	N/A	N/A				12
0049	0344	123	0036369	1/06/2009	7/11/2008	100.000,00	100.000,00	100.000,00	5,34%	T	N/A	0,000000
N/A	F	7/11/2009	5	0,00%	N/A	N/A	N/A	N/A				
0049	0347	123	0015323	1/06/2009	30/01/2009	360.000,00	347.142,87	347.142,87	3,61%	M	*025	1,200000
	F	30/01/2016	81	13,61%	N/A	N/A	N/A	N/A				12
0049	0352	103	0005578	1/06/2009	8/11/2007	60.000,00	49.955,51	49.955,51	8,50%	M	N/A	0,000000
N/A	F	8/11/2014	66	19,95%	N/A	N/A	N/A	N/A				
0049	0352	123	0002046	1/06/2009	13/11/2008	25.000,00	21.476,73	21.476,73	13,00%	M	N/A	0,000000
N/A	F	13/11/2011	30	19,00%	N/A	N/A	N/A	N/A				
0049	0356	103	0059758	1/06/2009	25/11/2008	30.000,00	30.000,00	30.000,00	5,57%	T	*S30	1,500000
	F	25/11/2011	30	0,00%	N/A	N/A	N/A	N/A				12
0049	0356	103	0059759	1/06/2009	25/11/2008	30.000,00	30.000,00	30.000,00	5,55%	T	*S30	1,500000
	F	25/11/2011	30	0,00%	N/A	N/A	N/A	N/A				12
0049	0359	103	0620924	1/06/2009	31/07/2008	22.317,00	17.156,99	17.156,99	3,96%	M	*S30	2,200000
	F	31/07/2011	26	0,00%	N/A	N/A	N/A	N/A				12
0049	0359	103	0620981	1/06/2009	28/01/2009	30.000,00	27.732,90	27.732,90	7,00%	M	*S30	4,250000
	F	28/01/2012	32	0,00%	N/A	N/A	N/A	N/A				12
0049	0359	123	0620155	1/06/2009	28/03/2008	123.897,00	106.197,44	106.197,44	2,44%	T	*012	0,900000
	F	15/04/2015	71	0,00%	N/A	N/A	N/A	N/A				12
0049	0359	123	0620175	1/06/2009	8/08/2008	21.157,00	17.983,51	17.983,51	3,22%	M	*011	0,900000
	F	15/08/2013	51	0,00%	N/A	N/A	N/A	N/A				12
0049	0359	123	0620179	1/06/2009	10/10/2008	50.773,00	45.519,57	45.519,57	5,31%	M	N/A	0,000000
N/A	F	10/10/2013	53	0,00%	N/A	N/A	N/A	N/A				
0049	0359	123	0620181	1/06/2009	21/11/2008	147.000,00	137.959,81	137.959,81	4,48%	M	N/A	0,000000
N/A	F	21/11/2015	79	0,00%	N/A	N/A	N/A	N/A				
0049	0359	123	0620182	1/06/2009	21/11/2008	236.190,00	222.131,10	222.131,10	5,02%	M	*011	0,900000
	F	15/12/2015	80	15,02%	N/A	N/A	N/A	N/A				12

0049 0359 123 0620186 1/06/2009 28/11/2008 45.500,00 42.438,18 42.438,18 9,00% M N/A 0,000000  
 N/A F 28/11/2013 55 19,00% N/A N/A N/A N/A N/A  
 Santander de Titulización, SGFT, S.A.

PPLLO6

FECHA : 28/05/09

HORA : 12:12:39

LISTADO DE DERECHOS

DE CREDITO

PAGINA: 8

FONDO DE TITULIZACION DE ACTIVOS F. T. A:

SANTANDER EMPRESAS 7

PRESTAMOS: NO

HIPOTECAR

0049	0359	123	0620187	1/06/2009	5/12/2008	29.197,00	26.763,95	26.763,95	4,62%	M	*011	0,900000	12
	F	15/12/2013	55	0,00%	N/A	N/A	N/A	N/A					
0049	0359	123	0620188	1/06/2009	17/12/2008	34.661,00	30.809,80	30.809,80	4,15%	M	*011	0,900000	12
	F	15/01/2012	32	14,15%	N/A	N/A	N/A	N/A					
0049	0359	123	0620193	1/06/2009	23/01/2009	6.000,00	5.067,18	5.067,18	11,00%	M	N/A	0,000000	
	N/A	F	23/07/2010	14	19,00%	N/A	N/A	N/A					
0049	0363	123	0023367	1/06/2009	14/01/2009	32.000,00	14.749,67	14.749,67	9,00%	M	N/A	0,000000	
	N/A	F	14/01/2011	20	19,00%	N/A	N/A	N/A					
0049	0373	103	0171863	1/06/2009	10/10/2008	12.000,00	10.509,49	10.509,49	9,11%	M	*S30	3,500000	12
	F	10/10/2012	41	20,98%	N/A	N/A	N/A	N/A					
0049	0373	103	0171864	1/06/2009	10/10/2008	45.000,00	41.370,04	41.370,04	9,20%	M	*S30	3,600000	12
	F	10/10/2013	53	20,98%	N/A	N/A	N/A	N/A					
0049	0376	103	0012824	1/06/2009	27/11/2008	50.000,00	41.666,72	41.666,72	8,00%	M	*S30	3,500000	12
	F	27/11/2011	30	0,00%	N/A	N/A	N/A	N/A					
0049	0383	103	0027125	1/06/2009	11/08/2008	18.000,00	15.834,41	15.834,41	9,95%	M	N/A	0,000000	
	N/A	F	11/08/2013	51	19,95%	N/A	N/A	N/A					
0049	0384	103	0007386	1/06/2009	26/05/2008	221.000,00	182.745,43	182.745,43	3,62%	M	*S30	2,000000	12
	F	26/05/2013	49	20,54%	N/A	N/A	N/A	N/A					
0049	0388	123	0000003	1/06/2009	5/11/2008	300.000,00	300.000,00	300.000,00	3,97%	M	*011	0,900000	12
	F	15/07/2014	62	0,00%	N/A	N/A	N/A	N/A					
0049	0388	123	0000005	1/06/2009	1/12/2008	100.000,00	86.111,15	86.111,15	4,62%	M	*	4,625000	12
	F	15/12/2011	31	0,00%	N/A	N/A	N/A	N/A					
0049	0390	123	0119420	1/06/2009	3/10/2008	60.000,00	55.000,04	55.000,04	2,43%	M	*011	0,900000	12
	F	3/10/2015	77	12,67%	N/A	N/A	N/A	N/A					
0049	0390	123	0119426	1/06/2009	23/01/2009	282.526,77	270.374,12	270.374,12	3,00%	M	*S30	0,500000	12
	F	23/01/2016	81	0,00%	N/A	N/A	N/A	N/A					
0049	0390	123	0119427	1/06/2009	23/01/2009	72.007,29	68.909,98	68.909,98	3,00%	M	*S30	0,500000	12
	F	23/01/2016	81	0,00%	N/A	N/A	N/A	N/A					
0049	0393	123	0054722	1/06/2009	27/06/2008	209.600,00	187.142,87	187.142,87	3,98%	T	*012	0,900000	12
	F	25/06/2015	74	0,00%	N/A	N/A	N/A	N/A					



9346\_ANEXO.txt

0049	0394	103	0034331	1/06/2009	15/12/2008	1.069.082,00	943.303,62	943.303,62	4,95%	T	*S30	3,000000	12
	F	15/12/2010	19	0,00%	N/A	N/A	N/A	N/A					
0049	0395	123	0128368	1/06/2009	22/11/2005	1.288.194,00	966.145,50	966.145,50	0,75%	O	N/A	0,000000	
	N/A	F	22/11/2010	18	0,00%	N/A	N/A	N/A					
0049	0395	123	0128381	1/06/2009	19/12/2008	7.200,00	6.400,00	6.400,00	4,15%	M	*O11	0,900000	12
	F	15/01/2012	32	0,00%	N/A	N/A	N/A	N/A					
0049	0395	123	0128382	1/06/2009	16/12/2008	30.000,00	27.377,85	27.377,85	9,50%	M	N/A	0,000000	
	N/A	F	16/12/2012	43	19,00%	N/A	N/A	N/A					
0049	0397	103	0017037	1/06/2009	1/12/2008	450.000,00	392.417,55	392.417,55	6,25%	M	*S30	2,000000	12
	F	1/12/2011	30	19,42%	N/A	N/A	N/A	N/A					
0049	0397	103	0017041	1/06/2009	22/12/2008	250.000,00	217.582,29	217.582,29	5,25%	M	*S30	1,500000	12
	F	22/12/2011	31	0,00%	N/A	N/A	N/A	N/A					
0049	0398	103	0138716	1/06/2009	16/12/2008	78.000,00	73.764,14	73.764,14	8,50%	M	*AF7	0,000000	12
	F	8/01/2014	56	17,00%	N/A	N/A	N/A	N/A					
0049	0407	103	0484458	1/06/2009	12/12/2008	4.000,00	3.221,62	3.221,62	8,50%	M	N/A	0,000000	
	N/A	F	12/12/2010	19	19,95%	N/A	N/A	N/A					
0049	0407	123	0484251	1/06/2009	12/11/2008	12.100,00	10.302,46	10.302,46	9,00%	M	N/A	0,000000	
	N/A	F	12/11/2011	30	19,00%	N/A	N/A	N/A					
0049	0408	103	0078621	1/06/2009	8/10/2008	115.000,00	83.169,36	83.169,36	7,30%	M	*S30	1,750000	12
	F	8/10/2010	16	20,98%	N/A	N/A	N/A	N/A					
0049	0408	123	0078582	1/06/2009	27/11/2008	34.400,00	34.400,00	34.400,00	4,67%	O	*O13	0,900000	12
	F	15/12/2013	55	0,00%	N/A	N/A	N/A	N/A					
0049	0409	123	0008490	1/06/2009	17/12/2008	39.000,00	39.000,00	39.000,00	4,11%	M	N/A	0,000000	
	N/A	F	17/12/2013	55	0,00%	N/A	N/A	N/A					
0049	0410	103	0028101	1/06/2009	16/12/2008	90.000,00	85.112,46	85.112,46	8,50%	M	*AF7	0,000000	12
	F	8/01/2014	56	17,00%	N/A	N/A	N/A	N/A					
0049	0410	103	0028102	1/06/2009	23/12/2008	46.000,00	40.305,71	40.305,71	8,72%	M	*S30	4,000000	12
	F	23/12/2011	31	18,68%	N/A	N/A	N/A	N/A					
0049	0414	103	0020853	1/06/2009	29/02/2008	5.500,00	3.543,93	3.543,93	7,08%	M	*S30	5,000000	12
	F	28/02/2011	21	17,03%	N/A	N/A	N/A	N/A					
0049	0416	103	0012614	1/06/2009	6/08/2008	18.000,00	15.650,77	15.650,77	14,00%	M	N/A	0,000000	
	N/A	F	6/08/2012	39	19,95%	N/A	N/A	N/A					
0049	0416	103	0012617	1/06/2009	26/11/2008	38.000,00	34.811,50	34.811,50	6,12%	M	*S30	4,500000	12
	F	26/11/2013	55	0,00%	N/A	N/A	N/A	N/A					
0049	0416	103	0012629	1/06/2009	30/01/2009	185.000,00	155.560,22	155.560,22	4,76%	M	*S30	3,000000	12
	F	30/07/2010	14	17,77%	N/A	N/A	N/A	N/A					
0049	0416	123	0012429	1/06/2009	19/01/2009	12.000,00	4.284,87	4.284,87	9,60%	M	N/A	0,000000	
	N/A	F	19/12/2010	19	19,00%	N/A	N/A	N/A					
0049	0416	143	0012851	1/06/2009	9/10/2008	26.000,00	22.527,20	22.527,20	17,00%	M	N/A	0,000000	
	N/A	F	9/10/2011	29	25,00%	N/A	N/A	N/A					
0049	0421	123	0054393	1/06/2009	3/10/2008	19.454,00	17.441,14	17.441,14	5,31%	M	N/A	0,000000	
	N/A	F	3/10/2013	53	0,00%	N/A	N/A	N/A					
0049	0421	123	0054394	1/06/2009	3/10/2008	19.084,00	17.109,45	17.109,45	5,31%	M	N/A	0,000000	
	N/A	F	3/10/2013	53	0,00%	N/A	N/A	N/A					
0049	0421	123	0054395	1/06/2009	19/11/2008	8.417,00	7.313,54	7.313,54	4,43%	M	N/A	0,000000	
	N/A	F	14/11/2011	30	14,43%	N/A	N/A	N/A					

9346\_ANEXO.txt

0049	0422	123	0007775	1/06/2009	29/07/2008	12.804,00	10.883,40	10.883,40	3,97%	M	*011	0,900000	12
	F	23/07/2013	50	14,88%	N/A	N/A	N/A	N/A					
0049	0429	123	0022231	1/06/2009	18/11/2008	124.947,00	117.263,05	117.263,05	4,48%	M	N/A	0,000000	
	N/A	F	18/11/2015	79	0,00%	N/A	N/A	N/A					
0049	0444	103	0067356	1/06/2009	25/09/2008	45.000,00	27.500,00	27.500,00	9,00%	M	*S30	3,500000	12
	F	25/03/2010	10	20,98%	N/A	N/A	N/A	N/A					
0049	0450	103	0038943	1/06/2009	23/12/2008	50.000,00	43.665,62	43.665,62	7,00%	M	N/A	0,000000	
	N/A	F	23/12/2011	31	0,00%	N/A	N/A	N/A					
0049	0450	123	0038672	1/06/2009	20/11/2008	249.737,00	215.051,35	215.051,35	5,02%	M	*011	0,900000	12
	F	15/12/2011	31	0,00%	N/A	N/A	N/A	N/A					
0049	0450	123	0038676	1/06/2009	26/01/2009	136.000,00	133.875,78	133.875,78	9,00%	M	N/A	0,000000	
	N/A	F	26/01/2019	118	19,00%	N/A	N/A	N/A					
0049	0450	143	0040227	1/06/2009	1/12/2008	40.000,00	34.966,27	34.966,27	7,50%	M	*S30	3,500000	12
	F	1/12/2011	30	0,00%	N/A	N/A	N/A	N/A					
0049	0452	103	0065618	1/06/2009	24/11/2008	60.000,00	54.912,63	54.912,63	7,12%	M	*S30	3,000000	12
	F	24/11/2013	55	0,00%	N/A	N/A	N/A	N/A					
0049	0452	103	0065619	1/06/2009	5/12/2008	90.000,00	85.112,46	85.112,46	8,50%	M	*AF7	0,000000	12
	F	8/01/2014	56	0,00%	N/A	N/A	N/A	N/A					
0049	0456	103	0059148	1/06/2009	19/09/2008	24.000,00	21.444,11	21.444,11	9,95%	M	N/A	0,000000	
	N/A	F	19/09/2013	52	19,95%	N/A	N/A	N/A					
0049	0456	103	0059161	1/06/2009	1/12/2008	90.000,00	78.521,78	78.521,78	6,50%	M	*S30	2,500000	12
	F	1/12/2011	30	19,42%	N/A	N/A	N/A	N/A					

PPLL06

DE CREDITO

SANTANDER EMPRESAS 7

HI POTECAR

FECHA : 28/05/09

HORA : 12:12:39

PAGINA: 9

FONDO DE TITULIZACION DE ACTIVOS F.T.A:

LISTADO DE DERECHOS

PRESTAMOS: NO

0049	0456	103	0059165	1/06/2009	24/12/2008	170.000,00	155.833,34	155.833,34	5,70%	T	*S30	2,000000	12
	F	24/12/2011	31	0,00%	N/A	N/A	N/A	N/A					
0049	0456	103	0059172	1/06/2009	22/01/2009	45.000,00	42.521,12	42.521,12	7,92%	M	*S30	5,500000	12
	F	22/01/2014	57	0,00%	N/A	N/A	N/A	N/A					
0049	0456	103	0059174	1/06/2009	30/01/2009	15.000,00	14.380,29	14.380,29	7,79%	M	*S30	5,500000	12
	F	30/01/2014	57	17,77%	N/A	N/A	N/A	N/A					
0049	0456	123	0058603	1/06/2009	15/01/2009	30.000,00	27.051,06	27.051,06	9,00%	M	N/A	0,000000	
	N/A	F	15/01/2012	32	19,00%	N/A	N/A	N/A					
0049	0456	123	0058606	1/06/2009	27/01/2009	18.000,00	17.054,15	17.054,15	9,00%	M	N/A	0,000000	
	N/A	F	27/01/2013	45	0,00%	N/A	N/A	N/A					

9346\_ANEXO. txt

0049	0456	123	0058607	1/06/2009	27/01/2009	70.000,00	66.321,70	66.321,70	9,00%	M	N/A	0,000000	
N/A	F	27/01/2013	45	19,00%	N/A	N/A	N/A	N/A					
0049	0457	123	0059327	1/06/2009	12/09/2008	21.000,00	18.514,62	18.514,62	5,37%	M	N/A	0,000000	
N/A	F	12/09/2013	52	0,00%	N/A	N/A	N/A	N/A					
0049	0461	103	0032788	1/06/2009	12/11/2008	20.000,00	17.911,87	17.911,87	9,95%	M	*S30	5,500000	12
F	12/11/2012	42	19,91%	N/A	N/A	N/A	N/A	N/A					
0049	0461	123	0032687	1/06/2009	26/09/2008	258.228,00	236.709,02	236.709,02	2,43%	M	*011	0,900000	12
F	15/10/2015	78	0,00%	N/A	N/A	N/A	N/A	N/A					
0049	0463	103	0072668	1/06/2009	29/07/2008	1.000.000,00	1.000.000,00	1.000.000,00	3,26%	T	*S30	1,500000	12
F	29/07/2015	75	0,00%	N/A	N/A	N/A	N/A	N/A					
0049	0463	103	0072673	1/06/2009	26/08/2008	18.000,00	15.395,66	15.395,66	8,25%	M	N/A	0,000000	
N/A	F	26/08/2012	39	19,95%	N/A	N/A	N/A	N/A					
0049	0463	103	0072679	1/06/2009	22/12/2008	300.000,00	276.780,64	276.780,64	3,92%	T	*S30	2,000000	12
F	22/12/2011	31	18,72%	N/A	N/A	N/A	N/A	N/A					
0049	0464	103	0025259	1/06/2009	23/09/2008	115.000,00	42.708,26	42.708,26	5,29%	M	*S30	3,500000	12
F	19/09/2009	4	20,95%	N/A	N/A	N/A	N/A	N/A					
0049	0464	103	0025266	1/06/2009	21/11/2008	300.000,00	266.552,90	266.552,90	6,40%	M	*S30	1,500000	12
F	21/11/2012	42	0,00%	N/A	N/A	N/A	N/A	N/A					
0049	0464	123	0025103	1/06/2009	20/11/2008	500.000,00	458.333,35	458.333,35	5,02%	M	*011	0,900000	12
F	15/12/2013	55	15,02%	N/A	N/A	N/A	N/A	N/A					
0049	0464	123	0025105	1/06/2009	21/11/2008	36.000,00	36.000,00	36.000,00	4,47%	M	N/A	0,000000	
N/A	F	21/11/2015	79	0,00%	N/A	N/A	N/A	N/A					
0049	0465	123	0041553	1/06/2009	11/12/2008	7.000,00	6.134,90	6.134,90	9,00%	M	N/A	0,000000	
N/A	F	10/12/2011	31	19,00%	N/A	N/A	N/A	N/A					
0049	0466	103	0094644	1/06/2009	27/11/2008	30.000,00	24.173,91	24.173,91	8,75%	M	N/A	0,000000	
N/A	F	27/11/2010	18	19,95%	N/A	N/A	N/A	N/A					
0049	0466	123	0094292	1/06/2009	29/12/2008	60.000,00	54.102,15	54.102,15	9,00%	M	N/A	0,000000	
N/A	F	29/12/2011	31	19,00%	N/A	N/A	N/A	N/A					
0049	0471	143	0614149	1/06/2009	14/10/2008	60.000,00	54.304,63	54.304,63	9,00%	M	N/A	0,000000	
N/A	F	14/10/2013	53	20,50%	N/A	N/A	N/A	N/A					
0049	0472	103	0423341	1/06/2009	28/01/2009	80.000,00	77.798,34	77.798,34	7,70%	M	*AG3	0,000000	12
F	6/02/2014	57	17,00%	N/A	N/A	N/A	N/A	N/A					
0049	0472	123	0423137	1/06/2009	23/09/2008	81.407,00	65.577,90	65.577,90	2,43%	M	*011	0,900000	12
F	15/10/2011	29	0,00%	N/A	N/A	N/A	N/A	N/A					
0049	0472	123	0423140	1/06/2009	18/11/2008	120.000,00	120.000,00	120.000,00	5,02%	M	*011	0,900000	12
F	15/12/2013	55	0,00%	N/A	N/A	N/A	N/A	N/A					
0049	0472	123	0423144	1/06/2009	19/12/2008	30.000,00	26.299,95	26.299,95	9,00%	M	N/A	0,000000	
N/A	F	19/12/2011	31	19,00%	N/A	N/A	N/A	N/A					
0049	0474	103	0064838	1/06/2009	24/11/2008	150.000,00	125.000,04	125.000,04	7,67%	M	*S30	3,500000	12
F	20/11/2011	30	19,57%	N/A	N/A	N/A	N/A	N/A					
0049	0474	123	0064422	1/06/2009	27/11/2008	320.000,00	293.333,35	293.333,35	4,62%	M	*011	0,900000	12
F	15/12/2013	55	0,00%	N/A	N/A	N/A	N/A	N/A					
0049	0474	123	0064428	1/06/2009	29/01/2009	30.000,00	28.637,49	28.637,49	3,89%	M	N/A	0,000000	
N/A	F	27/01/2014	57	0,00%	N/A	N/A	N/A	N/A					
0049	0478	103	0062397	1/06/2009	19/12/2007	100.000,00	29.166,78	29.166,78	2,93%	M	*S30	1,000000	12
F	19/12/2009	7	19,86%	N/A	N/A	N/A	N/A	N/A					

9346\_ANEXO. txt

0049	0483	103	0027781	1/06/2009	15/09/2008	65.000,00	58.221,51	58.221,51	10,84%	M	*S30	5,500000	12
	F			15/09/2013	52	20,84%	N/A	N/A	N/A				
0049	0487	123	0006952	1/06/2009	12/01/2009	20.000,00	19.198,54	19.198,54	9,00%	M	N/A	0,000000	
	N/A	F		12/01/2014	56	19,00%	N/A	N/A	N/A				
0049	0490	123	0016580	1/06/2009	29/09/2005	129.757,87	97.318,45	97.318,45	1,51%	T	*S28	0,000000	12
	F			30/09/2013	53	15,39%	N/A	N/A	N/A				
0049	0498	103	0069679	1/06/2009	3/10/2008	50.000,00	41.246,32	41.246,32	8,50%	M	N/A	0,000000	
	N/A	F		3/10/2011	28	19,95%	N/A	N/A	N/A				
0049	0498	103	0069680	1/06/2009	12/12/2008	15.000,00	12.069,17	12.069,17	8,00%	M	N/A	0,000000	
	N/A	F		12/12/2010	19	0,00%	N/A	N/A	N/A				
0049	0498	103	0069681	1/06/2009	17/12/2008	60.000,00	52.549,94	52.549,94	8,50%	M	N/A	0,000000	
	N/A	F		17/12/2011	31	0,00%	N/A	N/A	N/A				
0049	0498	123	0021997	1/06/2009	2/12/2008	30.000,00	24.185,74	24.185,74	9,00%	M	N/A	0,000000	
	N/A	F		2/12/2010	18	0,00%	N/A	N/A	N/A				
0049	0500	123	0096821	1/06/2009	21/11/2008	120.000,00	110.000,00	110.000,00	5,02%	M	*011	0,900000	12
	F			15/12/2013	55	0,00%	N/A	N/A	N/A				
0049	0500	123	0096826	1/06/2009	23/01/2009	78.000,00	72.271,13	72.271,13	9,00%	M	N/A	0,000000	
	N/A	F		23/01/2012	32	19,00%	N/A	N/A	N/A				
0049	0501	123	0019714	1/06/2009	3/12/2008	200.000,00	200.000,00	200.000,00	4,64%	T	*012	0,900000	12
	F			15/12/2013	55	0,00%	N/A	N/A	N/A				
0049	0501	123	0019716	1/06/2009	3/12/2008	200.000,00	200.000,00	200.000,00	4,64%	T	*012	0,900000	12
	F			15/12/2013	55	0,00%	N/A	N/A	N/A				
0049	0502	103	0006040	1/06/2009	23/01/2008	18.000,00	13.938,97	13.938,97	8,75%	M	N/A	0,000000	
	N/A	F		23/01/2013	44	19,95%	N/A	N/A	N/A				
0049	0505	103	0130703	1/06/2009	12/01/2009	20.730,00	19.845,29	19.845,29	6,50%	M	*S30	3,000000	12
	F			12/01/2014	56	18,28%	N/A	N/A	N/A				
0049	0506	103	0032524	1/06/2009	12/01/2009	100.000,00	99.070,85	99.070,85	6,40%	M	*142	2,500000	12
	F			12/01/2021	141	16,55%	N/A	N/A	N/A				
0049	0514	123	0094354	1/06/2009	4/01/2008	28.000,00	27.133,09	27.133,09	4,15%	T	*S30	1,000000	12
	F			4/01/2016	80	0,00%	N/A	N/A	N/A				
0049	0519	103	0015708	1/06/2009	7/02/2008	6.000,00	3.651,68	3.651,68	7,00%	M	N/A	0,000000	
	N/A	F		7/02/2011	21	19,95%	N/A	N/A	N/A				
0049	0519	123	0015527	1/06/2009	31/10/2008	6.500,00	5.063,30	5.063,30	16,00%	M	N/A	0,000000	
	N/A	F		31/10/2010	17	19,00%	N/A	N/A	N/A				
0049	0519	123	0015529	1/06/2009	19/11/2008	12.000,00	10.655,21	10.655,21	16,00%	M	N/A	0,000000	
	N/A	F		19/11/2011	30	24,00%	N/A	N/A	N/A				
0049	0519	143	0016009	1/06/2009	28/08/2008	60.000,00	53.305,18	53.305,18	7,95%	M	*S30	2,500000	12
	F			28/08/2013	52	0,00%	N/A	N/A	N/A				
0049	0520	103	0040598	1/06/2009	6/08/2008	12.000,00	9.325,74	9.325,74	9,95%	M	N/A	0,000000	
	N/A	F		6/08/2011	27	19,95%	N/A	N/A	N/A				
0049	0520	123	0040414	1/06/2009	10/12/2008	20.000,00	17.533,33	17.533,33	9,00%	M	N/A	0,000000	
	N/A	F		10/12/2011	31	19,00%	N/A	N/A	N/A				

Santander de Ti tul i zaci ĉn, SGFT, S. A.

FECHA : 28/05/09

PPLL06

HORA : 12:12:39

DE CREDITO

PAGINA: 10

SANTANDER EMPRESAS 7

FONDO DE TITULIZACION DE ACTIVOS F. T. A:

HIPOTECAR

PRESTAMOS: NO

0049	0520	123	0040415	1/06/2009	29/12/2008	12.000,00	11.356,40	11.356,40	9,00%	M	N/A	0,000000	
N/A	F	29/12/2013	56	0,00%	N/A	N/A	N/A	N/A					
0049	0521	123	0020306	1/06/2009	30/01/2009	11.346,00	10.831,90	10.831,90	3,89%	M	N/A	0,000000	
N/A	F	30/01/2014	57	0,00%	N/A	N/A	N/A	N/A					
0049	0522	103	0036845	1/06/2009	19/01/2009	16.000,00	14.786,88	14.786,88	5,07%	M	*S30	2,500000	12
F	19/01/2013	44		0,00%	N/A	N/A	N/A	N/A					
0049	0528	103	0043415	1/06/2009	23/01/2009	50.000,00	47.929,31	47.929,31	7,70%	M	*AG3	0,000000	12
F	6/02/2014	57		0,00%	N/A	N/A	N/A	N/A					
0049	0528	123	0028203	1/06/2009	19/12/2008	250.000,00	238.095,24	238.095,24	4,15%	M	*011	0,900000	12
F	15/01/2016	81		0,00%	N/A	N/A	N/A	N/A					
0049	0528	123	0028204	1/06/2009	19/12/2008	250.000,00	238.095,24	238.095,24	4,15%	M	*011	0,900000	12
F	15/01/2016	81		0,00%	N/A	N/A	N/A	N/A					
0049	0528	123	0028205	1/06/2009	19/12/2008	250.000,00	238.095,24	238.095,24	4,15%	M	*011	0,900000	12
F	15/01/2016	81		0,00%	N/A	N/A	N/A	N/A					
0049	0529	103	0013434	1/06/2009	27/11/2008	162.000,00	154.540,30	154.540,30	7,75%	M	*S30	1,750000	12
F	27/11/2016	91		0,00%	N/A	N/A	N/A	N/A					
0049	0529	123	0012910	1/06/2009	3/01/2008	113.304,00	94.795,47	94.795,47	5,24%	M	N/A	0,000000	
N/A	F	3/01/2015	68	15,24%	N/A	N/A	N/A	N/A					
0049	0530	123	0022745	1/06/2009	12/08/2008	56.084,00	47.671,43	47.671,43	3,22%	M	*011	0,900000	12
F	6/08/2013	51		0,00%	N/A	N/A	N/A	N/A					
0049	0530	123	0022746	1/06/2009	12/08/2008	6.000,00	5.100,00	5.100,00	3,22%	M	*011	0,900000	12
F	6/08/2013	51		0,00%	N/A	N/A	N/A	N/A					
0049	0530	123	0022747	1/06/2009	12/08/2008	12.000,00	10.200,00	10.200,00	3,22%	M	*011	0,900000	12
F	6/08/2013	51		0,00%	N/A	N/A	N/A	N/A					
0049	0531	123	0047070	1/06/2009	10/11/2008	30.000,00	25.543,21	25.543,21	9,00%	M	N/A	0,000000	
N/A	F	10/11/2011	30	19,00%	N/A	N/A	N/A	N/A					
0049	0532	103	0020246	1/06/2009	30/01/2009	400.000,00	301.601,57	301.601,57	3,76%	M	*S30	2,000000	12
F	30/01/2010	8		0,00%	N/A	N/A	N/A	N/A					
0049	0540	103	0034517	1/06/2009	5/11/2008	35.000,00	29.854,58	29.854,58	9,80%	M	N/A	0,000000	
N/A	F	5/11/2011	30	0,00%	N/A	N/A	N/A	N/A					
0049	0540	103	0034523	1/06/2009	22/12/2008	30.000,00	26.187,04	26.187,04	6,75%	M	*S30	3,500000	12
F	22/12/2011	31		18,72%	N/A	N/A	N/A	N/A					
0049	0540	103	0034524	1/06/2009	29/12/2008	20.000,00	17.955,19	17.955,19	6,15%	M	*S30	3,000000	12
F	29/12/2011	31		18,62%	N/A	N/A	N/A	N/A					
0049	0541	103	0042719	1/06/2009	21/01/2009	90.000,00	86.272,75	86.272,75	7,70%	M	*AG3	0,000000	12
F	6/02/2014	57		0,00%	N/A	N/A	N/A	N/A					

9346\_ANEXO. txt

0049	0546	103	0028699	1/06/2009	3/11/2008	60.000,00	50.904,91	50.904,91	7,45%	M	*S30	2,500000	12
	F			3/11/2011	30	20,34%	N/A	N/A	N/A	N/A			
0049	0546	123	0028481	1/06/2009	8/10/2008	71.000,00	71.000,00	71.000,00	5,27%	M	N/A	0,000000	
	N/A	F		8/10/2013	53	15,27%	N/A	N/A	N/A	N/A			
0049	0546	123	0028483	1/06/2009	21/01/2009	30.000,00	25.179,31	25.179,31	9,00%	M	N/A	0,000000	
	N/A	F		19/07/2010	14	0,00%	N/A	N/A	N/A	N/A			
0049	0549	123	0025856	1/06/2009	4/12/2008	6.500,00	3.862,33	3.862,33	9,00%	M	N/A	0,000000	
	N/A	F		4/12/2009	6	0,00%	N/A	N/A	N/A	N/A			
0049	0550	123	0030706	1/06/2009	2/12/2008	56.612,00	51.894,35	51.894,35	4,62%	M	*011	0,900000	12
	F			2/12/2013	55	14,62%	N/A	N/A	N/A	N/A			
0049	0550	123	0030709	1/06/2009	22/01/2009	25.000,00	22.542,56	22.542,56	9,00%	M	N/A	0,000000	
	N/A	F		22/01/2012	32	19,00%	N/A	N/A	N/A	N/A			
0049	0552	103	0059768	1/06/2009	18/09/2008	500.000,00	500.000,00	500.000,00	7,00%	M	*	7,000000	12
	F			18/09/2009	4	16,40%	N/A	N/A	N/A	N/A			
0049	0552	103	0059769	1/06/2009	18/09/2008	250.000,00	240.915,19	240.915,19	7,00%	M	*142	2,500000	12
	F			18/09/2020	138	16,40%	N/A	N/A	N/A	N/A			
0049	0552	123	0059529	1/06/2009	22/01/2009	30.000,00	27.162,25	27.162,25	11,75%	M	N/A	0,000000	
	N/A	F		22/01/2012	32	19,00%	N/A	N/A	N/A	N/A			
0049	0553	103	0127883	1/06/2009	27/10/2008	18.000,00	15.377,99	15.377,99	10,50%	M	N/A	0,000000	
	N/A	F		27/10/2011	29	19,95%	N/A	N/A	N/A	N/A			
0049	0553	123	0127702	1/06/2009	18/12/2008	230.000,00	212.593,25	212.593,25	4,13%	M	N/A	0,000000	
	N/A	F		19/12/2013	55	0,00%	N/A	N/A	N/A	N/A			
0049	0554	103	0065567	1/06/2009	11/12/2008	1.725.000,00	1.725.000,00	1.725.000,00	6,40%	M	*142	2,000000	12
	F			11/12/2021	153	16,55%	N/A	N/A	N/A	N/A			
0049	0557	103	0038001	1/06/2009	17/06/2008	20.000,00	17.159,18	17.159,18	4,67%	M	*S28	2,950000	12
	F			17/06/2013	49	20,93%	N/A	N/A	N/A	N/A			
0049	0561	103	0040023	1/06/2009	28/01/2009	50.000,00	37.818,34	37.818,34	6,85%	M	N/A	0,000000	
	N/A	F		28/01/2010	8	0,00%	N/A	N/A	N/A	N/A			
0049	0565	103	0032731	1/06/2009	12/01/2009	50.000,00	46.363,05	46.363,05	7,25%	M	N/A	0,000000	
	N/A	F		12/01/2013	44	18,28%	N/A	N/A	N/A	N/A			
0049	0565	143	0032897	1/06/2009	31/10/2008	40.000,00	30.218,22	30.218,22	9,50%	M	N/A	0,000000	
	N/A	F		30/10/2012	42	25,00%	N/A	N/A	N/A	N/A			
0049	0566	103	0049368	1/06/2009	14/03/2008	25.000,00	16.903,34	16.903,34	11,00%	M	N/A	0,000000	
	N/A	F		14/03/2011	22	19,95%	N/A	N/A	N/A	N/A			
0049	0573	103	0024010	1/06/2009	21/02/2008	30.000,00	21.867,36	21.867,36	9,95%	M	N/A	0,000000	
	N/A	F		21/02/2012	33	19,95%	N/A	N/A	N/A	N/A			
0049	0573	103	0024040	1/06/2009	21/01/2009	6.000,00	5.422,44	5.422,44	10,50%	M	N/A	0,000000	
	N/A	F		21/01/2012	32	0,00%	N/A	N/A	N/A	N/A			
0049	0579	103	0257816	1/06/2009	12/09/2008	202.034,88	179.465,51	179.465,51	7,90%	M	*S30	2,500000	12
	F			12/09/2013	52	20,84%	N/A	N/A	N/A	N/A			
0049	0579	103	0257826	1/06/2009	22/10/2008	500.000,00	411.577,22	411.577,22	7,70%	M	*S30	2,250000	12
	F			22/10/2011	29	20,57%	N/A	N/A	N/A	N/A			
0049	0584	103	0122686	1/06/2009	27/12/2007	30.686,00	23.401,85	23.401,85	4,83%	M	*S30	1,500000	12
	F			27/12/2012	44	19,86%	N/A	N/A	N/A	N/A			
0049	0584	103	0122751	1/06/2009	27/08/2008	40.000,00	34.000,06	34.000,06	10,80%	M	*S30	5,500000	12
	F			26/08/2013	52	20,80%	N/A	N/A	N/A	N/A			

9346\_ANEXO.txt

0049	0584	103	0122785	1/06/2009	22/12/2008	90.000,00	86.347,31	86.347,31	8,50%	M	*AF7	0,000000	12
	F	8/01/2014	56	17,00%	N/A	N/A	N/A	N/A					
0049	0584	123	0122189	1/06/2009	31/12/2007	19.200,00	11.039,44	11.039,44	5,27%	M	N/A	0,000000	
	N/A	F	27/12/2010	19	15,27%	N/A	N/A	N/A					
0049	0584	123	0122212	1/06/2009	1/08/2008	60.000,00	52.071,73	52.071,73	5,81%	M	N/A	0,000000	
	N/A	F	1/08/2013	51	15,81%	N/A	N/A	N/A					
0049	0589	123	0098329	1/06/2009	11/12/2008	11.600,00	11.020,00	11.020,00	4,16%	T	*004	0,400000	12
	F	11/12/2013	55	0,00%	N/A	N/A	N/A	N/A					
0049	0593	123	0444733	1/06/2009	10/09/2008	45.000,00	10.367,22	10.367,22	5,49%	M	N/A	0,000000	
	N/A	F	9/09/2011	28	15,49%	N/A	N/A	N/A					
0049	0593	123	0444734	1/06/2009	23/10/2008	90.000,00	90.000,00	90.000,00	2,43%	M	*011	0,900000	12
	F	22/10/2013	53	12,67%	N/A	N/A	N/A	N/A					
0049	0597	123	0032571	1/06/2009	9/01/2009	9.000,00	6.089,22	6.089,22	9,00%	M	N/A	0,000000	
	N/A	F	9/01/2010	7	19,00%	N/A	N/A	N/A					
0049	0602	123	0053223	1/06/2009	6/11/2008	30.000,00	27.568,30	27.568,30	9,00%	M	N/A	0,000000	
	N/A	F	6/11/2013	54	0,00%	N/A	N/A	N/A					

PPLL06

DE CREDITO

SANTANDER EMPRESAS 7

HI POTECAR

FECHA : 28/05/09

HORA : 12:12:39

PAGINA: 11

FONDO DE TITULIZACION DE ACTIVOS F.T.A:

LI STADO DE DERECHOS

PRESTAMOS: NO

0049	0602	123	0053226	1/06/2009	19/12/2008	27.500,00	24.108,31	24.108,31	9,00%	M	N/A	0,000000	
	N/A	F	19/12/2011	31	0,00%	N/A	N/A	N/A					
0049	0602	123	0053227	1/06/2009	24/12/2008	25.600,00	23.877,30	23.877,30	9,00%	M	N/A	0,000000	
	N/A	F	24/12/2013	56	19,00%	N/A	N/A	N/A					
0049	0602	123	0053232	1/06/2009	28/01/2009	15.700,00	15.070,78	15.070,78	9,00%	M	N/A	0,000000	
	N/A	F	27/01/2014	57	0,00%	N/A	N/A	N/A					
0049	0610	123	0077671	1/06/2009	24/10/2008	40.834,00	34.028,34	34.028,34	1,69%	T	*004	0,400000	12
	F	10/11/2011	30	0,00%	N/A	N/A	N/A	N/A					
0049	0610	123	0077672	1/06/2009	21/10/2008	12.000,00	9.925,52	9.925,52	9,50%	M	N/A	0,000000	
	N/A	F	21/10/2011	29	19,00%	N/A	N/A	N/A					
0049	0610	123	0077674	1/06/2009	7/11/2008	6.500,00	5.534,42	5.534,42	9,00%	M	N/A	0,000000	
	N/A	F	7/11/2011	30	0,00%	N/A	N/A	N/A					
0049	0610	123	0077676	1/06/2009	18/11/2008	3.000,00	1.022,55	1.022,55	9,00%	M	N/A	0,000000	
	N/A	F	18/08/2009	3	19,00%	N/A	N/A	N/A					
0049	0611	103	0064093	1/06/2009	2/10/2008	1.200.000,00	1.150.611,33	1.150.611,33	7,00%	M	*142	1,500000	12
	F	2/10/2018	114	0,00%	N/A	N/A	N/A	N/A					

9346\_ANEXO. txt

0049	0614	103	0055343	1/06/2009	4/09/2008	18.154,00	16.666,34	16.666,34	10,82%	M	*S30	5,500000	12
	F	4/09/2014	64	20,83%	N/A	N/A	N/A	N/A					
0049	0614	103	0055345	1/06/2009	13/10/2008	21.000,00	19.295,79	19.295,79	8,95%	M	*AD9	0,000000	12
	F	5/11/2013	54	0,00%	N/A	N/A	N/A	N/A					
0049	0621	103	0056318	1/06/2009	2/12/2008	40.000,00	35.833,35	35.833,35	8,92%	M	*S30	5,000000	12
	F	2/12/2012	43	19,39%	N/A	N/A	N/A	N/A					
0049	0627	123	0034541	1/06/2009	18/12/2008	30.000,00	27.352,85	27.352,85	9,00%	M	N/A	0,000000	
	N/A	F	18/12/2012	43	19,00%	N/A	N/A	N/A					
0049	0628	123	0022692	1/06/2009	28/11/2008	60.000,00	55.962,39	55.962,39	9,00%	M	N/A	0,000000	
	N/A	F	28/11/2013	55	19,00%	N/A	N/A	N/A					
0049	0633	103	0014533	1/06/2009	24/09/2008	12.000,00	9.937,31	9.937,31	9,95%	M	N/A	0,000000	
	N/A	F	24/09/2011	28	19,95%	N/A	N/A	N/A					
0049	0639	103	0205772	1/06/2009	3/12/2008	120.000,00	111.295,36	111.295,36	4,32%	M	*S30	2,250000	12
	F	3/12/2013	55	19,35%	N/A	N/A	N/A	N/A					
0049	0639	103	0205774	1/06/2009	29/01/2009	90.000,00	86.272,75	86.272,75	7,70%	M	*AG3	0,000000	12
	F	6/02/2014	57	0,00%	N/A	N/A	N/A	N/A					
0049	0639	123	0205490	1/06/2009	1/12/2008	14.655,00	13.548,33	13.548,33	4,22%	M	N/A	0,000000	
	N/A	F	1/12/2013	55	0,00%	N/A	N/A	N/A					
0049	0639	123	0205491	1/06/2009	12/12/2008	30.000,00	27.729,59	27.729,59	4,13%	M	N/A	0,000000	
	N/A	F	12/12/2013	55	0,00%	N/A	N/A	N/A					
0049	0639	143	0206264	1/06/2009	8/08/2008	26.000,00	22.734,98	22.734,98	7,98%	M	*S30	3,000000	12
	F	7/08/2013	51	19,95%	N/A	N/A	N/A	N/A					
0049	0646	123	0128122	1/06/2009	20/11/2008	140.000,00	127.346,06	127.346,06	4,41%	M	N/A	0,000000	
	N/A	F	20/11/2013	54	0,00%	N/A	N/A	N/A					
0049	0648	103	0025252	1/06/2009	11/12/2008	12.000,00	7.137,62	7.137,62	9,50%	M	N/A	0,000000	
	N/A	F	11/12/2009	6	19,95%	N/A	N/A	N/A					
0049	0648	103	0025257	1/06/2009	20/01/2009	15.500,00	13.997,47	13.997,47	10,00%	M	N/A	0,000000	
	N/A	F	20/01/2012	32	0,00%	N/A	N/A	N/A					
0049	0649	103	0125734	1/06/2009	18/12/2008	25.000,00	22.787,07	22.787,07	8,83%	M	*S30	5,500000	12
	F	18/12/2012	43	18,79%	N/A	N/A	N/A	N/A					
0049	0650	103	0105259	1/06/2009	17/10/2008	65.000,00	58.562,82	58.562,82	7,20%	M	*S30	2,000000	12
	F	17/10/2013	53	20,70%	N/A	N/A	N/A	N/A					
0049	0650	103	0105268	1/06/2009	28/01/2009	87.000,00	83.396,99	83.396,99	7,70%	M	*AG3	0,000000	12
	F	6/02/2014	57	0,00%	N/A	N/A	N/A	N/A					
0049	0652	103	0074900	1/06/2009	19/12/2008	89.000,00	85.387,88	85.387,88	8,50%	M	*AF7	0,000000	12
	F	8/01/2014	56	17,00%	N/A	N/A	N/A	N/A					
0049	0652	123	0074550	1/06/2009	9/06/2008	30.000,00	30.000,00	30.000,00	4,88%	M	*011	0,900000	12
	F	15/06/2013	49	15,83%	N/A	N/A	N/A	N/A					
0049	0659	143	0194059	1/06/2009	25/09/2008	25.000,00	22.337,55	22.337,55	9,95%	M	N/A	0,000000	
	N/A	F	25/09/2013	53	0,00%	N/A	N/A	N/A					
0049	0666	123	0034890	1/06/2009	19/11/2008	87.583,00	80.284,45	80.284,45	5,02%	M	*011	0,900000	12
	F	15/12/2013	55	0,00%	N/A	N/A	N/A	N/A					
0049	0669	123	0088029	1/06/2009	22/12/2008	25.000,00	23.659,21	23.659,21	9,00%	M	N/A	0,000000	
	N/A	F	22/12/2013	56	19,00%	N/A	N/A	N/A					
0049	0670	103	0097649	1/06/2009	24/11/2008	200.000,00	200.000,00	200.000,00	5,62%	T	*S30	1,500000	12
	F	24/11/2010	18	0,00%	N/A	N/A	N/A	N/A					



9346\_ANEXO.txt

0049	0671	123	0463442	1/06/2009	19/01/2009	16.000,00	14.437,41	14.437,41	9,00%	M	N/A	0,000000
N/A	F	19/01/2012	32	0,00%	N/A	N/A	N/A	N/A				
0049	0672	103	0069993	1/06/2009	22/12/2008	2.000.000,00	2.000.000,00	2.000.000,00	2,92%	T	*S30	1,000000
F	22/12/2011	31	0,00%	N/A	N/A	N/A	N/A	N/A				
0049	0679	123	0056765	1/06/2009	7/11/2008	21.000,00	19.376,76	19.376,76	10,95%	M	N/A	0,000000
N/A	F	7/11/2013	54	19,00%	N/A	N/A	N/A	N/A				
0049	0679	123	0056766	1/06/2009	7/11/2008	18.000,00	16.608,63	16.608,63	10,95%	M	N/A	0,000000
N/A	F	7/11/2013	54	19,00%	N/A	N/A	N/A	N/A				
0049	0679	123	0056768	1/06/2009	19/12/2008	18.000,00	16.818,26	16.818,26	10,00%	M	N/A	0,000000
N/A	F	19/12/2013	55	0,00%	N/A	N/A	N/A	N/A				
0049	0698	103	0060455	1/06/2009	1/09/2008	36.000,00	30.722,11	30.722,11	7,50%	M	N/A	0,000000
N/A	F	1/09/2012	40	0,00%	N/A	N/A	N/A	N/A				
0049	0698	103	0060460	1/06/2009	21/10/2008	6.000,00	4.615,51	4.615,51	10,50%	M	N/A	0,000000
N/A	F	21/10/2010	17	19,95%	N/A	N/A	N/A	N/A				
0049	0700	103	0072294	1/06/2009	23/12/2008	20.000,00	18.927,37	18.927,37	9,00%	M	N/A	0,000000
N/A	F	23/12/2013	56	19,95%	N/A	N/A	N/A	N/A				
0049	0700	143	0072423	1/06/2009	23/12/2008	34.585,00	30.247,23	30.247,23	7,75%	M	N/A	0,000000
N/A	F	23/12/2011	31	0,00%	N/A	N/A	N/A	N/A				
0049	0701	103	0202080	1/06/2009	19/01/2009	56.358,83	52.880,68	52.880,68	3,26%	M	*S30	0,650000
F	19/01/2014	56	0,00%	N/A	N/A	N/A	N/A	N/A				
0049	0715	103	0020904	1/06/2009	13/11/2008	10.000,00	9.179,63	9.179,63	8,50%	M	N/A	0,000000
N/A	F	13/11/2013	54	19,95%	N/A	N/A	N/A	N/A				
0049	0722	123	0083485	1/06/2009	26/09/2008	92.240,00	83.016,00	83.016,00	2,68%	O	*013	0,900000
F	23/09/2013	53	0,00%	N/A	N/A	N/A	N/A	N/A				
0049	0726	123	0048195	1/06/2009	23/10/2008	180.000,00	145.000,00	145.000,00	2,43%	M	*011	0,900000
F	23/10/2011	29	12,67%	N/A	N/A	N/A	N/A	N/A				
0049	0727	123	0021953	1/06/2009	17/11/2005	50.380,00	37.785,00	37.785,00	0,75%	O	N/A	0,000000
N/A	F	17/11/2010	18	0,00%	N/A	N/A	N/A	N/A				
0049	0730	123	0021867	1/06/2009	19/11/2008	13.000,00	10.951,32	10.951,32	4,43%	M	N/A	0,000000
N/A	F	19/11/2011	30	0,00%	N/A	N/A	N/A	N/A				
0049	0730	123	0021869	1/06/2009	16/01/2009	200.000,00	186.666,68	186.666,68	4,01%	M	*025	1,200000
F	25/01/2014	57	0,00%	N/A	N/A	N/A	N/A	N/A				
0049	0732	123	0003617	1/06/2009	12/09/2008	34.649,00	30.029,16	30.029,16	2,67%	M	*011	0,900000
F	15/09/2013	52	0,00%	N/A	N/A	N/A	N/A	N/A				
0049	0739	103	0081223	1/06/2009	10/04/2008	30.000,00	20.034,70	20.034,70	8,50%	M	N/A	0,000000
N/A	F	10/04/2011	23	19,95%	N/A	N/A	N/A	N/A				

PPLL06

DE CREDITO

SANTANDER EMPRESAS 7

HI POTECAR

FECHA : 28/05/09

HORA : 12:12:39

PAGINA: 12

LI STADO DE DERECHOS  
FONDO DE TITULIZACION DE ACTIVOS F. T. A:

PRESTAMOS: NO

0049	0739	123	0081159	1/06/2009	21/01/2009	18.000,00	17.278,67	17.278,67	9,00%	M	N/A	0,000000	
N/A	F	21/01/2014	57	19,00%	N/A	N/A	N/A	N/A					
0049	0739	143	0081414	1/06/2009	13/06/2008	18.000,00	15.462,74	15.462,74	8,00%	M	N/A	0,000000	
N/A	F	10/06/2013	49	19,95%	N/A	N/A	N/A	N/A					
0049	0742	103	0152553	1/06/2009	20/10/2005	90.000,00	54.754,09	54.754,09	7,39%	M	*142	2,000000	12
F	20/10/2013	53	18,14%	N/A	N/A	N/A	N/A	N/A					
0049	0742	123	0033996	1/06/2009	23/01/2009	18.000,00	17.034,61	17.034,61	9,00%	M	N/A	0,000000	
N/A	F	23/01/2014	57	0,00%	N/A	N/A	N/A	N/A					
0049	0747	123	0056579	1/06/2009	22/01/2009	18.454,75	17.230,64	17.230,64	3,44%	M	*S29	0,000000	12
F	5/01/2013	44	0,00%	N/A	N/A	N/A	N/A	N/A					
0049	0756	103	0022577	1/06/2009	30/10/2008	6.000,00	4.615,51	4.615,51	10,50%	M	N/A	0,000000	
N/A	F	30/10/2010	17	0,00%	N/A	N/A	N/A	N/A					
0049	0757	103	0079272	1/06/2009	30/01/2009	7.250,00	5.501,32	5.501,32	9,50%	M	N/A	0,000000	
N/A	F	30/01/2010	8	0,00%	N/A	N/A	N/A	N/A					
0049	0763	123	0058231	1/06/2009	10/11/2008	40.000,00	34.057,68	34.057,68	9,00%	M	N/A	0,000000	
N/A	F	10/11/2011	30	19,00%	N/A	N/A	N/A	N/A					
0049	0766	103	0065967	1/06/2009	23/12/2008	15.000,00	13.940,16	13.940,16	7,00%	M	*S30	2,750000	12
F	23/12/2013	56	0,00%	N/A	N/A	N/A	N/A	N/A					
0049	0766	103	0065968	1/06/2009	28/01/2009	90.000,00	79.490,91	79.490,91	7,70%	M	*AGO	0,000000	12
F	6/02/2011	21	0,00%	N/A	N/A	N/A	N/A	N/A					
0049	0766	123	0065550	1/06/2009	15/12/2008	40.000,00	36.068,13	36.068,13	9,00%	M	N/A	0,000000	
N/A	F	15/12/2011	31	19,00%	N/A	N/A	N/A	N/A					
0049	0767	103	0083957	1/06/2009	20/01/2009	5.000,00	4.699,76	4.699,76	4,40%	M	*S30	1,500000	12
F	20/01/2014	56	0,00%	N/A	N/A	N/A	N/A	N/A					
0049	0767	123	0083659	1/06/2009	22/12/2008	16.698,00	15.574,35	15.574,35	9,00%	M	N/A	0,000000	
N/A	F	22/12/2013	56	0,00%	N/A	N/A	N/A	N/A					
0049	0767	123	0083660	1/06/2009	7/01/2009	29.133,00	26.269,30	26.269,30	9,00%	M	N/A	0,000000	
N/A	F	7/01/2012	32	19,00%	N/A	N/A	N/A	N/A					
0049	0771	103	0078593	1/06/2009	14/01/2009	30.000,00	27.950,90	27.950,90	10,50%	M	N/A	0,000000	
N/A	F	14/01/2013	44	19,95%	N/A	N/A	N/A	N/A					
0049	0774	103	0053517	1/06/2009	22/08/2008	11.000,00	9.581,32	9.581,32	6,90%	M	N/A	0,000000	
N/A	F	22/08/2013	51	0,00%	N/A	N/A	N/A	N/A					
0049	0774	123	0053305	1/06/2009	24/09/2008	442.000,00	405.166,70	405.166,70	5,19%	M	N/A	0,000000	
N/A	F	15/10/2015	78	15,19%	N/A	N/A	N/A	N/A					
0049	0774	123	0053306	1/06/2009	4/11/2008	30.000,00	27.762,79	27.762,79	4,75%	M	N/A	0,000000	
N/A	F	3/12/2013	55	14,75%	N/A	N/A	N/A	N/A					
0049	0774	123	0053310	1/06/2009	11/12/2008	72.000,00	67.154,87	67.154,87	9,00%	M	N/A	0,000000	
N/A	F	11/12/2013	55	19,00%	N/A	N/A	N/A	N/A					
0049	0779	103	0007275	1/06/2009	10/03/2008	10.000,00	7.953,31	7.953,31	4,53%	M	*S30	2,500000	12
F	10/03/2013	46	16,93%	N/A	N/A	N/A	N/A	N/A					
0049	0779	123	0000005	1/06/2009	28/01/2009	26.000,00	25.307,99	25.307,99	9,00%	M	N/A	0,000000	
N/A	F	26/02/2014	58	19,00%	N/A	N/A	N/A	N/A					

9346\_ANEXO.txt

0049	0780	123	0187706	1/06/2009	21/10/2008	89.312,40	78.732,65	78.732,65	5,31%	M	N/A	0,000000	
N/A	F	21/10/2013	53	15,31%	N/A	N/A	N/A	N/A					
0049	0781	123	0015821	1/06/2009	30/01/2009	500.000,00	500.000,00	500.000,00	5,72%	M	N/A	0,000000	
N/A	F	30/01/2012	32	0,00%	N/A	N/A	N/A	N/A					
0049	0784	103	0431547	1/06/2009	1/08/2008	632.000,00	596.859,04	596.859,04	6,15%	M	*142	0,750000	12
F		1/08/2018	112	16,40%	N/A	N/A	N/A	N/A					
0049	0789	103	0114556	1/06/2009	26/11/2008	1.000.000,00	1.000.000,00	1.000.000,00	2,62%	T	*S30	1,000000	12
F		26/11/2011	30	0,00%	N/A	N/A	N/A	N/A					
0049	0789	123	0113284	1/06/2009	22/09/2008	95.787,00	72.448,11	72.448,11	5,94%	M	*S30	0,500000	12
F		22/09/2015	77	15,94%	N/A	N/A	N/A	N/A					
0049	0803	103	0024033	1/06/2009	26/11/2008	82.000,00	68.333,34	68.333,34	5,60%	T	*S30	1,300000	12
F		26/11/2011	30	0,00%	N/A	N/A	N/A	N/A					
0049	0809	123	0025968	1/06/2009	22/12/2008	35.500,00	33.952,41	33.952,41	9,00%	M	N/A	0,000000	
N/A	F	22/12/2015	80	19,00%	N/A	N/A	N/A	N/A					
0049	0818	123	0031526	1/06/2009	6/10/2008	279.405,00	246.807,75	246.807,75	2,43%	M	*011	0,900000	12
F		15/10/2013	53	0,00%	N/A	N/A	N/A	N/A					
0049	0818	123	0031527	1/06/2009	10/12/2008	28.000,00	25.529,32	25.529,32	9,00%	M	N/A	0,000000	
N/A	F	10/12/2012	43	19,00%	N/A	N/A	N/A	N/A					
0049	0818	123	0031528	1/06/2009	17/12/2008	120.000,00	109.411,36	109.411,36	9,00%	M	N/A	0,000000	
N/A	F	17/12/2012	43	19,00%	N/A	N/A	N/A	N/A					
0049	0819	123	0144811	1/06/2009	26/01/2009	10.000,00	9.551,74	9.551,74	16,00%	M	N/A	0,000000	
N/A	F	26/01/2014	57	0,00%	N/A	N/A	N/A	N/A					
0049	0826	123	0183437	1/06/2009	10/11/2008	45.000,00	41.971,83	41.971,83	9,00%	M	N/A	0,000000	
N/A	F	10/11/2013	54	19,00%	N/A	N/A	N/A	N/A					
0049	0826	123	0183438	1/06/2009	28/11/2008	16.500,00	14.465,00	14.465,00	9,00%	M	N/A	0,000000	
N/A	F	28/11/2011	30	19,00%	N/A	N/A	N/A	N/A					
0049	0826	123	0183439	1/06/2009	18/12/2008	20.000,00	18.654,17	18.654,17	9,00%	M	N/A	0,000000	
N/A	F	18/12/2013	55	0,00%	N/A	N/A	N/A	N/A					
0049	0826	123	0183440	1/06/2009	18/12/2008	45.000,00	42.181,01	42.181,01	9,00%	M	N/A	0,000000	
N/A	F	18/12/2013	55	19,00%	N/A	N/A	N/A	N/A					
0049	0833	103	0046456	1/06/2009	1/12/2008	50.000,00	50.000,00	50.000,00	5,25%	M	*S30	1,200000	12
F		1/12/2011	30	19,42%	N/A	N/A	N/A	N/A					
0049	0833	143	0046630	1/06/2009	16/10/2008	12.000,00	10.533,62	10.533,62	10,01%	M	N/A	0,000000	
N/A	F	16/10/2012	41	20,50%	N/A	N/A	N/A	N/A					
0049	0842	103	0082318	1/06/2009	13/12/2007	30.000,00	1.761,01	1.761,01	6,89%	M	*S30	3,000000	12
F		13/06/2009		18,47%	N/A	N/A	N/A	N/A					
0049	0851	103	0000004	1/06/2009	29/01/2009	50.000,00	47.929,31	47.929,31	7,70%	M	*AG3	0,000000	12
F		6/02/2014	57	17,00%	N/A	N/A	N/A	N/A					
0049	0860	123	0433007	1/06/2009	16/12/2008	12.000,00	11.192,47	11.192,47	9,00%	M	N/A	0,000000	
N/A	F	16/12/2013	55	0,00%	N/A	N/A	N/A	N/A					
0049	0861	103	0091483	1/06/2009	3/11/2008	120.000,00	110.621,36	110.621,36	10,50%	M	N/A	0,000000	
N/A	F	3/11/2013	54	19,95%	N/A	N/A	N/A	N/A					
0049	0863	123	0012297	1/06/2009	24/11/2005	65.443,00	49.082,25	49.082,25	0,75%	O	N/A	0,000000	
N/A	F	24/11/2010	18	0,00%	N/A	N/A	N/A	N/A					
0049	0865	103	0020127	1/06/2009	3/12/2007	630.000,00	630.000,00	630.000,00	2,28%	T	*S28	0,200000	12
F		3/12/2009	6	0,00%	N/A	N/A	N/A	N/A					

9346\_ANEXO.txt

0049	0866	103	0017842	1/06/2009	10/09/2008	18.000,00	15.472,85	15.472,85	9,95%	M	N/A	0,000000
N/A	F	10/09/2012	40	19,95%	N/A	N/A	N/A	N/A				
0049	0866	103	0017847	1/06/2009	11/11/2008	300.000,00	280.258,46	280.258,46	8,25%	M	*S28	2,000000
	F	11/11/2014	66	19,95%	N/A	N/A	N/A	N/A				
0049	0866	103	0017851	1/06/2009	14/11/2008	15.000,00	13.449,64	13.449,64	10,50%	M	N/A	0,000000
N/A	F	14/11/2012	42	19,95%	N/A	N/A	N/A	N/A				
0049	0866	123	0017601	1/06/2009	2/12/2008	60.000,00	55.469,00	55.469,00	4,22%	M	N/A	0,000000
N/A	F	2/12/2013	55	0,00%	N/A	N/A	N/A	N/A				
0049	0876	123	0015388	1/06/2009	15/12/2008	38.500,00	35.102,82	35.102,82	9,00%	M	N/A	0,000000
N/A	F	15/12/2012	43	19,00%	N/A	N/A	N/A	N/A				

Santander de Titulizaci on, SGFT, S. A.

FECHA : 28/05/09

PPLL06

HORA : 12:12:39

DE CREDITO

PAGINA: 13

LI STADO DE DERECHOS

SANTANDER EMPRESAS 7

FONDO DE TITULIZACION DE ACTIVOS F. T. A:

HI POTECAR

PRESTAMOS: NO

0049	0890	103	0009517	1/06/2009	28/10/2008	400.000,00	338.632,24	338.632,24	6,52%	M	*S30	1,500000	12
	F	28/10/2011	29	0,00%	N/A	N/A	N/A	N/A					
0049	0890	103	0009518	1/06/2009	22/12/2008	216.100,00	187.948,02	187.948,02	4,90%	M	*S30	1,500000	12
	F	22/12/2011	31	0,00%	N/A	N/A	N/A	N/A					
0049	0890	103	0009519	1/06/2009	12/01/2009	77.000,00	68.929,61	68.929,61	4,33%	M	*S30	1,500000	12
	F	12/01/2012	32	0,00%	N/A	N/A	N/A	N/A					
0049	0895	123	0004483	1/06/2009	24/11/2005	73.630,00	55.222,50	55.222,50	0,75%	O	N/A	0,000000	
N/A	F	24/11/2010	18	0,00%	N/A	N/A	N/A	N/A					
0049	0898	103	0071698	1/06/2009	19/06/2008	12.000,00	10.157,79	10.157,79	8,37%	M	*S30	3,000000	12
	F	19/06/2013	49	20,93%	N/A	N/A	N/A	N/A					
0049	0898	103	0071704	1/06/2009	24/09/2008	30.000,00	20.555,85	20.555,85	8,45%	M	*S30	3,000000	12
	F	24/09/2010	16	0,00%	N/A	N/A	N/A	N/A					
0049	0898	103	0071705	1/06/2009	15/10/2008	11.000,00	4.694,73	4.694,73	5,29%	M	*S30	3,500000	12
	F	15/10/2009	5	20,81%	N/A	N/A	N/A	N/A					
0049	0898	103	0071707	1/06/2009	18/12/2008	65.000,00	61.470,10	61.470,10	8,50%	M	*AF7	0,000000	12
	F	8/01/2014	56	17,00%	N/A	N/A	N/A	N/A					
0049	0898	103	0071708	1/06/2009	22/12/2008	40.000,00	29.407,04	29.407,04	8,72%	M	*S30	5,500000	12
	F	22/06/2010	13	18,72%	N/A	N/A	N/A	N/A					
0049	0898	103	0071710	1/06/2009	28/01/2009	90.000,00	86.272,75	86.272,75	7,70%	M	*AG3	0,000000	12
	F	6/02/2014	57	0,00%	N/A	N/A	N/A	N/A					
0049	0905	103	0029779	1/06/2009	27/10/2008	30.000,00	15.000,00	15.000,00	9,00%	O	N/A	0,000000	
N/A	F	27/10/2009	5	0,00%	N/A	N/A	N/A	N/A					

9346\_ANEXO.txt

0049	0905	123	0028195	1/06/2009	5/03/2003	52.715,95	9.474,74	9.474,74	3,69%	M	N/A	0,000000
N/A	F	5/03/2010	9	0,00%	N/A	N/A	N/A	N/A				
0049	0909	103	0066089	1/06/2009	6/11/2008	16.000,00	13.669,35	13.669,35	10,50%	M	N/A	0,000000
N/A	F	4/11/2011	30	19,95%	N/A	N/A	N/A	N/A				
0049	0909	123	0065859	1/06/2009	2/12/2008	180.000,00	180.000,00	180.000,00	4,62%	M	*O11	0,900000
F	15/12/2013	55	14	62%	N/A	N/A	N/A	N/A				12
0049	0909	143	0066101	1/06/2009	5/09/2008	6.000,00	2.053,40	2.053,40	8,00%	M	N/A	0,000000
N/A	F	5/09/2009	3	24,50%	N/A	N/A	N/A	N/A				
0049	0912	123	0036501	1/06/2009	10/09/2008	12.000,00	12.000,00	12.000,00	2,68%	O	*O13	0,900000
F	10/09/2015	76	0	00%	N/A	N/A	N/A	N/A				12
0049	0915	103	0016067	1/06/2009	18/12/2008	225.000,00	206.250,00	206.250,00	5,08%	M	*S30	1,750000
F	18/12/2013	55	0	00%	N/A	N/A	N/A	N/A				12
0049	0917	143	0058193	1/06/2009	9/11/2007	25.000,00	6.626,24	6.626,24	7,95%	M	N/A	0,000000
N/A	F	9/11/2009	5	19,25%	N/A	N/A	N/A	N/A				
0049	0917	143	0058250	1/06/2009	1/08/2008	30.000,00	25.099,84	25.099,84	8,25%	M	*S30	3,250000
F	1/08/2012	39	19	95%	N/A	N/A	N/A	N/A				12
0049	0918	103	0022877	1/06/2009	22/08/2008	27.000,00	23.209,24	23.209,24	9,95%	M	N/A	0,000000
N/A	F	22/08/2012	39	19,95%	N/A	N/A	N/A	N/A				
0049	0928	103	0011337	1/06/2009	26/03/2008	20.000,00	14.676,54	14.676,54	3,90%	M	*S30	2,000000
F	26/03/2012	34	16	84%	N/A	N/A	N/A	N/A				12
0049	0931	103	0036439	1/06/2009	30/01/2008	248.174,04	62.048,55	62.048,55	2,98%	M	*S30	0,900000
F	30/07/2009	2	19	85%	N/A	N/A	N/A	N/A				12
0049	0931	103	0036451	1/06/2009	11/08/2008	18.000,00	15.145,06	15.145,06	9,95%	M	N/A	0,000000
N/A	F	11/08/2012	39	19,95%	N/A	N/A	N/A	N/A				
0049	0933	103	0005105	1/06/2009	2/01/2009	100.000,00	94.370,60	94.370,60	7,87%	M	*S30	3,780000
F	31/12/2013	56	0	00%	N/A	N/A	N/A	N/A				12
0049	0934	123	0002548	1/06/2009	27/08/2008	53.000,00	53.000,00	53.000,00	5,13%	M	N/A	0,000000
N/A	F	27/08/2015	76	0,00%	N/A	N/A	N/A	N/A				
0049	0939	143	0013674	1/06/2009	27/11/2008	100.000,00	92.088,57	92.088,57	10,00%	M	*S30	5,000000
F	27/11/2013	55	0	00%	N/A	N/A	N/A	N/A				12
0049	0948	123	0000001	1/06/2009	5/11/2008	30.000,00	27.568,30	27.568,30	9,00%	M	N/A	0,000000
N/A	F	5/11/2013	54	19,00%	N/A	N/A	N/A	N/A				
0049	0950	123	0026425	1/06/2009	28/08/2008	23.332,00	20.998,80	20.998,80	2,19%	T	*004	0,400000
F	10/09/2013	52	0	00%	N/A	N/A	N/A	N/A				12
0049	0955	103	0032601	1/06/2009	15/09/2008	70.000,00	62.168,89	62.168,89	7,83%	M	*S30	2,500000
F	15/09/2013	52	20	84%	N/A	N/A	N/A	N/A				12
0049	0955	123	0032530	1/06/2009	3/03/2006	15.000,00	6.000,00	6.000,00	0,59%	O	N/A	0,000000
N/A	F	20/03/2011	22	0,00%	N/A	N/A	N/A	N/A				
0049	0955	123	0032531	1/06/2009	3/03/2006	10.000,00	4.000,00	4.000,00	0,59%	O	N/A	0,000000
N/A	F	20/03/2011	22	0,00%	N/A	N/A	N/A	N/A				
0049	0957	103	0057995	1/06/2009	8/08/2008	30.000,00	26.217,73	26.217,73	5,50%	M	*S30	3,750000
F	8/08/2013	51	20	81%	N/A	N/A	N/A	N/A				12
0049	0957	103	0058000	1/06/2009	29/01/2009	90.000,00	86.272,75	86.272,75	7,70%	M	*AG3	0,000000
F	6/02/2014	57	17	00%	N/A	N/A	N/A	N/A				12
0049	0964	123	0000008	1/06/2009	16/12/2008	10.000,00	8.766,69	8.766,69	9,00%	M	N/A	0,000000
N/A	F	16/12/2011	31	0,00%	N/A	N/A	N/A	N/A				

9346\_ANEXO.txt

0049	0978	123	0005586	1/06/2009	19/01/2009	15.000,00	14.172,52	14.172,52	9,00%	M	N/A	0,000000	
N/A	F	13/01/2014	56	19,00%	N/A	N/A	N/A	N/A					
0049	0979	123	0027839	1/06/2009	26/11/2008	34.000,00	28.948,97	28.948,97	9,00%	M	N/A	0,000000	
N/A	F	26/11/2011	30	19,00%	N/A	N/A	N/A	N/A					
0049	0986	103	0135248	1/06/2009	21/11/2008	4.000,00	2.735,73	2.735,73	10,50%	M	N/A	0,000000	
N/A	F	21/05/2010	12	0,00%	N/A	N/A	N/A	N/A					
0049	0986	123	0134881	1/06/2009	11/11/2008	9.850,00	8.386,73	8.386,73	9,00%	M	N/A	0,000000	
N/A	F	11/11/2011	30	0,00%	N/A	N/A	N/A	N/A					
0049	0991	123	0141361	1/06/2009	12/12/2008	15.000,00	13.750,00	13.750,00	4,15%	M	*011	0,900000	12
	F	15/12/2013	55	0,00%	N/A	N/A	N/A	N/A					
0049	0991	123	0141362	1/06/2009	19/12/2008	12.000,00	11.192,47	11.192,47	9,00%	M	N/A	0,000000	
N/A	F	19/12/2013	55	19,00%	N/A	N/A	N/A	N/A					
0049	1002	103	0030367	1/06/2009	24/11/2008	500.000,00	500.000,00	500.000,00	5,62%	T	*S30	1,500000	12
	F	21/11/2011	30	19,57%	N/A	N/A	N/A	N/A					
0049	1008	103	0077086	1/06/2009	18/12/2008	90.000,00	76.038,49	76.038,49	8,50%	M	*AF4	0,000000	12
	F	8/01/2011	20	0,00%	N/A	N/A	N/A	N/A					
0049	1013	103	0091648	1/06/2009	22/09/2008	18.000,00	16.005,47	16.005,47	8,25%	M	N/A	0,000000	
N/A	F	22/09/2013	52	0,00%	N/A	N/A	N/A	N/A					
0049	1013	123	0091551	1/06/2009	4/12/2008	17.536,00	16.211,77	16.211,77	4,22%	M	N/A	0,000000	
N/A	F	4/12/2013	55	0,00%	N/A	N/A	N/A	N/A					
0049	1017	103	0011518	1/06/2009	7/08/2008	11.000,00	2.853,10	2.853,10	9,95%	M	N/A	0,000000	
N/A	F	7/08/2009	2	19,95%	N/A	N/A	N/A	N/A					
0049	1017	103	0011525	1/06/2009	23/01/2009	25.000,00	23.533,90	23.533,90	5,37%	M	*S30	3,000000	12
	F	23/01/2014	57	17,87%	N/A	N/A	N/A	N/A					
0049	1017	123	0011411	1/06/2009	19/12/2008	78.910,00	74.897,65	74.897,65	4,15%	M	*011	0,900000	12
	F	15/12/2013	55	14,15%	N/A	N/A	N/A	N/A					
0049	1017	123	0011412	1/06/2009	19/12/2008	34.800,00	33.030,51	33.030,51	4,15%	M	*011	0,900000	12
	F	15/12/2013	55	14,15%	N/A	N/A	N/A	N/A					
0049	1021	103	0028291	1/06/2009	11/12/2008	420.000,00	420.000,00	420.000,00	4,21%	T	*S30	0,600000	12
	F	11/12/2020	140	0,00%	N/A	N/A	N/A	N/A					

Santander de Titulizaci3n, SGFT, S. A.

FECHA : 28/05/09

PPLL06

HORA : 12:12:39

DE CREDITO

PAGINA: 14  
FONDO DE TITULIZACION DE ACTIVOS F. T. A:

SANTANDER EMPRESAS 7

HI POTECAR

PRESTAMOS: NO

0049	1021	103	0028296	1/06/2009	30/01/2009	75.000,00	69.168,10	69.168,10	4,75%	M	*S30	2,000000	12
	F	30/01/2012	32	17,77%	N/A	N/A	N/A	N/A					

9346\_ANEXO. txt

0049	1034	103	0068435	1/06/2009	16/10/2008		5.000,00		3.648,00	3.648,00	10,50%	M	N/A	0,000000	
N/A	F	16/10/2010	17	19,95%	N/A	N/A	N/A	N/A							
0049	1034	103	0068441	1/06/2009	16/01/2009		20.000,00		18.593,48	18.593,48	9,00%	M	N/A	0,000000	
N/A	F	16/01/2013	44	0,00%	N/A	N/A	N/A	N/A							
0049	1034	143	0068573	1/06/2009	9/10/2008		7.000,00		5.384,75	5.384,75	10,50%	M	N/A	0,000000	
N/A	F	9/10/2010	17	20,50%	N/A	N/A	N/A	N/A							
0049	1037	123	0008008	1/06/2009	25/03/2008		80.000,00		68.411,95	68.411,95	4,67%	M	N/A	0,000000	
N/A	F	25/03/2015	71	14,67%	N/A	N/A	N/A	N/A							
0049	1040	123	0030465	1/06/2009	19/12/2008		16.000,00		14.026,67	14.026,67	9,00%	M	N/A	0,000000	
N/A	F	22/12/2011	31	0,00%	N/A	N/A	N/A	N/A							
0049	1045	123	0020847	1/06/2009	3/12/2008		27.000,00		25.183,11	25.183,11	9,00%	M	N/A	0,000000	
N/A	F	3/12/2013	55	19,00%	N/A	N/A	N/A	N/A							
0049	1057	123	0023027	1/06/2009	9/12/2005		11.000,00		8.250,00	8.250,00	0,75%	O	N/A	0,000000	
N/A	F	9/12/2010	19	0,00%	N/A	N/A	N/A	N/A							
0049	1057	123	0023030	1/06/2009	6/02/2006		38.000,00		25.333,34	25.333,34	0,75%	O	N/A	0,000000	
N/A	F	6/02/2011	21	10,75%	N/A	N/A	N/A	N/A							
0049	1084	123	0012458	1/06/2009	11/12/2008		42.000,00		38.293,98	38.293,98	9,00%	M	N/A	0,000000	
N/A	F	11/12/2012	43	19,00%	N/A	N/A	N/A	N/A							
0049	1113	103	0002451	1/06/2009	28/01/2009		90.000,00		86.272,75	86.272,75	7,70%	M	*AG3	0,000000	12
F		6/02/2014	57	17,00%	N/A	N/A	N/A	N/A							
0049	1131	123	0012340	1/06/2009	27/11/2008		60.000,00		55.136,61	55.136,61	9,00%	M	N/A	0,000000	
N/A	F	27/11/2013	55	19,00%	N/A	N/A	N/A	N/A							
0049	1134	103	0016010	1/06/2009	30/09/2008		30.000,00		26.948,24	26.948,24	3,82%	M	*S28	2,250000	12
F		30/09/2013	53	20,99%	N/A	N/A	N/A	N/A							
0049	1154	123	0003692	1/06/2009	11/11/2008		11.000,00		9.510,82	9.510,82	16,00%	M	N/A	0,000000	
N/A	F	11/11/2011	30	19,00%	N/A	N/A	N/A	N/A							
0049	1156	123	0023645	1/06/2009	12/09/2008		150.000,00		150.000,00	150.000,00	5,69%	T	N/A	0,000000	
N/A	F	12/06/2009		0,00%	N/A	N/A	N/A	N/A							
0049	1159	123	0178293	1/06/2009	23/10/2008		20.000,00		17.924,12	17.924,12	5,18%	M	N/A	0,000000	
N/A	F	21/10/2013	53	0,00%	N/A	N/A	N/A	N/A							
0049	1163	103	0021955	1/06/2009	16/06/2008		15.000,00		10.880,00	10.880,00	9,95%	M	N/A	0,000000	
N/A	F	16/06/2011	25	19,95%	N/A	N/A	N/A	N/A							
0049	1170	103	0092692	1/06/2009	11/12/2008		26.000,00		22.926,76	22.926,76	9,01%	M	*S30	5,500000	12
F		11/12/2011	31	19,01%	N/A	N/A	N/A	N/A							
0049	1170	123	0092382	1/06/2009	9/10/2008		100.000,00		91.150,99	91.150,99	5,34%	T	N/A	0,000000	
N/A	F	9/10/2013	53	0,00%	N/A	N/A	N/A	N/A							
0049	1182	123	0037001	1/06/2009	9/12/2008		100.000,00		93.270,67	93.270,67	9,00%	M	N/A	0,000000	
N/A	F	9/12/2013	55	0,00%	N/A	N/A	N/A	N/A							
0049	1191	143	0017958	1/06/2009	30/09/2008		20.000,00		16.564,36	16.564,36	10,00%	M	N/A	0,000000	
N/A	F	30/09/2011	28	0,00%	N/A	N/A	N/A	N/A							
0049	1201	103	0026127	1/06/2009	17/03/2008		1.250.000,00		1.250.000,00	1.250.000,00	3,20%	T	*S30	1,250000	12
F		17/03/2011	22	0,00%	N/A	N/A	N/A	N/A							
0049	1201	103	0026137	1/06/2009	3/06/2008		1.500.000,00		1.500.000,00	1.500.000,00	6,34%	T	*S30	1,250000	12
F		8/06/2011	25	0,00%	N/A	N/A	N/A	N/A							
0049	1201	123	0025779	1/06/2009	8/10/2008		160.000,00		141.333,38	141.333,38	2,43%	M	*O11	0,900000	12
F		8/10/2013	53	0,00%	N/A	N/A	N/A	N/A							

9346\_ANEXO. txt

0049	1216	123	0160733	1/06/2009	4/12/2003	202.000,00	125.605,32	125.605,32	5,44%	M	*142	0,200000	12
F	4/12/2015	79	0,00%	N/A	N/A	N/A	N/A						
0049	1216	123	0160950	1/06/2009	29/01/2009	12.000,00	11.519,11	11.519,11	9,00%	M	N/A	0,000000	
N/A	F	29/01/2014	57	0,00%	N/A	N/A	N/A						
0049	1219	103	0011720	1/06/2009	24/09/2008	51.000,00	45.568,61	45.568,61	9,95%	M	N/A	0,000000	
N/A	F	24/09/2013	53	19,95%	N/A	N/A	N/A						
0049	1237	123	0012761	1/06/2009	20/11/2008	72.000,00	65.492,30	65.492,30	4,41%	M	N/A	0,000000	
N/A	F	20/11/2013	54	14,41%	N/A	N/A	N/A						
0049	1237	123	0012763	1/06/2009	2/12/2008	50.000,00	46.635,36	46.635,36	9,00%	M	N/A	0,000000	
N/A	F	2/12/2013	55	19,00%	N/A	N/A	N/A						
0049	1237	123	0012765	1/06/2009	22/01/2009	21.000,00	20.270,36	20.270,36	9,00%	M	N/A	0,000000	
N/A	F	22/01/2016	81	0,00%	N/A	N/A	N/A						
0049	1240	123	0009549	1/06/2009	10/12/2008	100.000,00	67.657,86	67.657,86	9,00%	M	N/A	0,000000	
N/A	F	10/12/2009	6	19,00%	N/A	N/A	N/A						
0049	1243	123	0029741	1/06/2009	31/10/2008	45.907,00	41.316,34	41.316,34	2,26%	M	*011	0,900000	12
F	15/11/2013	54	12,43%	N/A	N/A	N/A	N/A						
0049	1247	123	0018683	1/06/2009	9/01/2009	11.000,00	10.410,04	10.410,04	9,00%	M	N/A	0,000000	
N/A	F	9/01/2014	56	19,00%	N/A	N/A	N/A						
0049	1256	123	0018096	1/06/2009	29/01/2009	15.000,00	13.914,00	13.914,00	10,00%	M	N/A	0,000000	
N/A	F	29/01/2012	32	19,00%	N/A	N/A	N/A						
0049	1262	123	0009562	1/06/2009	24/07/2008	19.008,00	13.728,00	13.728,00	3,97%	M	*011	0,900000	12
F	23/07/2011	26	0,00%	N/A	N/A	N/A	N/A						
0049	1262	123	0009566	1/06/2009	16/12/2008	28.000,00	24.111,15	24.111,15	4,15%	M	*011	0,900000	12
F	11/12/2011	31	14,15%	N/A	N/A	N/A	N/A						
0049	1262	123	0009567	1/06/2009	18/12/2008	78.400,00	78.400,00	78.400,00	4,16%	T	*012	0,900000	12
F	12/12/2015	80	0,00%	N/A	N/A	N/A	N/A						
0049	1275	103	0007727	1/06/2009	27/11/2008	42.920,00	39.360,56	39.360,56	8,05%	M	*S30	4,000000	12
F	27/11/2013	55	0,00%	N/A	N/A	N/A	N/A						
0049	1275	103	0007729	1/06/2009	23/12/2008	34.950,43	31.119,65	31.119,65	6,98%	M	*S30	3,750000	12
F	23/05/2012	36	0,00%	N/A	N/A	N/A	N/A						
0049	1275	103	0007731	1/06/2009	28/01/2009	1.400.000,00	1.400.000,00	1.400.000,00	6,00%	M	*S30	3,000000	12
F	28/01/2014	57	17,81%	N/A	N/A	N/A	N/A						
0049	1275	123	0007705	1/06/2009	31/12/2008	45.000,00	42.586,55	42.586,55	9,00%	M	N/A	0,000000	
N/A	F	31/12/2013	56	19,00%	N/A	N/A	N/A						
0049	1280	103	0030045	1/06/2009	13/11/2008	150.000,00	137.045,85	137.045,85	6,35%	M	*S30	1,750000	12
F	13/11/2013	54	19,87%	N/A	N/A	N/A	N/A						
0049	1280	143	0030104	1/06/2009	7/11/2008	200.000,00	183.393,75	183.393,75	8,00%	M	N/A	0,000000	
N/A	F	7/11/2013	54	20,50%	N/A	N/A	N/A						
0049	1294	103	0011632	1/06/2009	30/01/2009	800.000,00	800.000,00	800.000,00	7,50%	T	N/A	0,000000	
N/A	F	30/10/2009	5	0,00%	N/A	N/A	N/A						
0049	1294	123	0011317	1/06/2009	18/06/2008	40.000,00	40.000,00	40.000,00	5,46%	T	N/A	0,000000	
N/A	F	18/06/2009	1	0,00%	N/A	N/A	N/A						
0049	1296	123	0000019	1/06/2009	22/12/2008	60.000,00	55.962,39	55.962,39	9,00%	M	N/A	0,000000	
N/A	F	22/12/2013	56	19,00%	N/A	N/A	N/A						
0049	1300	103	0008844	1/06/2009	7/11/2008	60.000,00	45.797,80	45.797,80	7,20%	M	*S30	2,500000	12
F	7/11/2010	17	20,09%	N/A	N/A	N/A	N/A						



9346\_ANEXO.txt

0049	1302	103	0008347	1/06/2009	27/11/2008	420.000,00	420.000,00	420.000,00	5,23%	T	*S30	3,000000	12
F	13/11/2009	6	0,00%	N/A	N/A	N/A	N/A						
0049	1302	103	0008350	1/06/2009	21/11/2008	50.000,00	43.595,24	43.595,24	6,17%	M	*S30	2,000000	12
F	21/11/2011	30	0,00%	N/A	N/A	N/A	N/A						

Santander de Titulizaci3n, SGFT, S. A.

FECHA : 28/05/09

PPLL06

HORA : 12:12:39

LISTADO DE DERECHOS

DE CREDITO

PAGINA: 15

FONDO DE TITULIZACION DE ACTIVOS F.T.A:

SANTANDER EMPRESAS 7

PRESTAMOS: NO

HI POTECAR

0049	1302	123	0008258	1/06/2009	11/12/2008	60.000,00	56.007,52	56.007,52	9,00%	M	N/A	0,000000	
N/A	F	10/12/2013	55	19,00%	N/A	N/A	N/A						
0049	1306	103	0018321	1/06/2009	12/12/2008	40.000,00	37.308,28	37.308,28	9,00%	M	N/A	0,000000	
N/A	F	12/12/2013	55	19,95%	N/A	N/A	N/A						
0049	1311	123	0034515	1/06/2009	5/12/2008	26.395,00	25.075,25	25.075,25	4,64%	T	*012	0,900000	12
F	15/12/2013	55	14,64%	N/A	N/A	N/A	N/A						
0049	1311	123	0034516	1/06/2009	20/01/2009	12.000,00	11.143,82	11.143,82	9,00%	M	N/A	0,000000	
N/A	F	16/01/2013	44	0,00%	N/A	N/A	N/A						
0049	1341	143	0020213	1/06/2009	29/12/2008	6.000,00	2.029,81	2.029,81	8,95%	M	N/A	0,000000	
N/A	F	29/06/2009	1	0,00%	N/A	N/A	N/A						
0049	1342	123	0021056	1/06/2009	1/09/2008	240.000,43	212.000,43	212.000,43	2,67%	M	*011	0,900000	12
F	15/09/2013	52	13,22%	N/A	N/A	N/A	N/A						
0049	1342	123	0021057	1/06/2009	8/09/2008	100.000,00	100.000,00	100.000,00	5,46%	T	N/A	0,000000	
N/A	F	4/09/2009	3	0,00%	N/A	N/A	N/A						
0049	1347	103	0018658	1/06/2009	29/01/2009	25.000,00	23.058,59	23.058,59	5,34%	M	*S30	3,300000	12
F	27/01/2012	32	0,00%	N/A	N/A	N/A	N/A						
0049	1347	123	0018471	1/06/2009	17/03/2008	24.000,00	15.217,89	15.217,89	2,67%	M	*011	0,900000	12
F	17/03/2011	22	13,22%	N/A	N/A	N/A	N/A						
0049	1359	123	0012820	1/06/2009	19/12/2008	45.000,00	39.449,97	39.449,97	9,00%	M	N/A	0,000000	
N/A	F	19/12/2011	31	0,00%	N/A	N/A	N/A						
0049	1362	103	0016830	1/06/2009	11/11/2008	30.000,00	27.655,37	27.655,37	10,50%	M	N/A	0,000000	
N/A	F	11/11/2013	54	19,95%	N/A	N/A	N/A						
0049	1368	143	0018640	1/06/2009	28/11/2008	9.000,00	4.069,68	4.069,68	8,50%	M	N/A	0,000000	
N/A	F	27/08/2009	3	0,00%	N/A	N/A	N/A						
0049	1394	123	0054138	1/06/2009	20/11/2008	12.000,00	10.724,58	10.724,58	9,00%	M	N/A	0,000000	
N/A	F	20/11/2012	42	19,00%	N/A	N/A	N/A						
0049	1416	103	0010560	1/06/2009	24/11/2008	60.000,00	50.866,29	50.866,29	7,12%	M	*S30	3,300000	12
F	24/11/2011	30	19,57%	N/A	N/A	N/A	N/A						

## 9346\_ANEXO.txt

0049	1419	103	0007989	1/06/2009	10/11/2008	180.000,00	157.784,78	157.784,78	8,95%	M	*AE7	0,000000	12
	F	5/12/2011	31	17,00%	N/A	N/A	N/A	N/A					
0049	1429	123	0122117	1/06/2009	7/10/2008	40.000,00	40.000,00	40.000,00	5,27%	M	N/A	0,000000	
	N/A	F	7/10/2013	53	15,27%	N/A	N/A	N/A					
0049	1463	103	0010576	1/06/2009	24/04/2007	54.500,00	33.802,08	33.802,08	6,15%	M	N/A	0,000000	
	N/A	F	24/04/2012	35	19,95%	N/A	N/A	N/A					
0049	1463	123	0010457	1/06/2009	22/12/2008	17.850,00	16.756,90	16.756,90	16,00%	M	N/A	0,000000	
	N/A	F	15/01/2013	44	0,00%	N/A	N/A	N/A					
0049	1463	123	0010463	1/06/2009	21/01/2009	18.000,00	17.071,83	17.071,83	9,95%	M	N/A	0,000000	
	N/A	F	21/01/2013	44	19,95%	N/A	N/A	N/A					
0049	1467	103	0045896	1/06/2009	4/09/2008	50.000,00	44.430,32	44.430,32	6,07%	M	*S30	4,000000	12
	F	4/09/2013	52	0,00%	N/A	N/A	N/A	N/A					
0049	1467	123	0045516	1/06/2009	30/01/2009	60.000,00	55.593,18	55.593,18	9,00%	M	N/A	0,000000	
	N/A	F	30/01/2012	32	0,00%	N/A	N/A	N/A					
0049	1472	103	0063441	1/06/2009	18/12/2008	20.000,00	11.860,04	11.860,04	8,00%	M	N/A	0,000000	
	N/A	F	18/12/2009	7	0,00%	N/A	N/A	N/A					
0049	1472	103	0063442	1/06/2009	31/12/2008	150.000,00	140.000,00	140.000,00	6,35%	M	*S30	3,000000	12
	F	29/12/2013	56	18,54%	N/A	N/A	N/A	N/A					
0049	1475	123	0005682	1/06/2009	17/12/2008	51.840,00	48.351,52	48.351,52	9,00%	M	N/A	0,000000	
	N/A	F	17/12/2013	55	0,00%	N/A	N/A	N/A					
0049	1482	103	0176911	1/06/2009	8/08/2008	10.000.000,00	10.000.000,00	10.000.000,00	3,00%	T	*S30	1,250000	12
	F	8/08/2012	39	14,04%	N/A	N/A	N/A	N/A					
0049	1490	103	0012741	1/06/2009	18/08/2008	100.000,00	76.341,07	76.341,07	7,30%	T	*S30	2,000000	12
	F	18/08/2010	15	20,80%	N/A	N/A	N/A	N/A					
0049	1490	123	0011721	1/06/2009	29/07/2008	20.400,00	17.340,00	17.340,00	3,22%	M	*011	0,900000	12
	F	25/07/2013	51	0,00%	N/A	N/A	N/A	N/A					
0049	1490	123	0011722	1/06/2009	17/09/2008	24.800,00	19.635,32	19.635,32	5,49%	M	N/A	0,000000	
	N/A	F	12/09/2011	28	0,00%	N/A	N/A	N/A					
0049	1490	123	0011723	1/06/2009	17/09/2008	17.500,00	13.855,64	13.855,64	5,49%	M	N/A	0,000000	
	N/A	F	12/09/2011	28	0,00%	N/A	N/A	N/A					
0049	1491	123	0008462	1/06/2009	3/02/2006	14.724,00	11.043,00	11.043,00	0,75%	O	N/A	0,000000	
	N/A	F	3/02/2011	20	0,00%	N/A	N/A	N/A					
0049	1496	103	0021081	1/06/2009	5/12/2008	15.000,00	13.119,34	13.119,34	7,77%	M	*S30	4,000000	12
	F	5/12/2011	31	19,20%	N/A	N/A	N/A	N/A					
0049	1500	103	0039339	1/06/2009	4/10/2006	25.000.000,00	3.165.250,00	3.165.250,00	6,01%	O	*S30	0,540000	12
	F	4/10/2009	4	0,00%	N/A	N/A	N/A	N/A					
0049	1500	103	0039393	1/06/2009	2/11/2007	25.000.000,00	25.000.000,00	25.000.000,00	4,72%	T	N/A	0,000000	
	N/A	F	2/11/2010	17	0,00%	N/A	N/A	N/A					
0049	1500	103	0039425	1/06/2009	11/07/2008	1.721.907,00	1.697.187,00	1.697.187,00	3,31%	T	*S29	0,546000	12
	F	30/06/2009	1	0,00%	N/A	N/A	N/A	N/A					
0049	1500	103	0039432	1/06/2009	30/10/2008	395.606,00	382.947,00	382.947,00	2,07%	T	*S29	0,500000	12
	F	31/03/2010	10	0,00%	N/A	N/A	N/A	N/A					
0049	1500	103	0039433	1/06/2009	26/11/2008	3.952.000,00	1.952.000,00	1.952.000,00	2,79%	T	*S28	1,540000	12
	F	1/07/2009	1	0,00%	N/A	N/A	N/A	N/A					
0049	1500	103	0039434	1/06/2009	15/12/2008	6.000.000,00	5.700.000,00	5.700.000,00	3,20%	T	*S28	1,550000	12
	F	15/12/2013	55	0,00%	N/A	N/A	N/A	N/A					

9346\_ANEXO.txt

0049	1500	103	0039435	1/06/2009	16/12/2008	20.500.000,00	20.500.000,00	20.500.000,00	20.500.000,00	3,94%	T	*S28	2,290000	12
	F	16/12/2011	31	0,00%	N/A	N/A	N/A	N/A	N/A					
0049	1500	103	0039439	1/06/2009	18/12/2008	35.000.000,00	35.000.000,00	35.000.000,00	35.000.000,00	2,97%	T	N/A	0,000000	
	N/A	F	18/12/2010	19	0,00%	N/A	N/A	N/A	N/A					
0049	1525	103	0018410	1/06/2009	5/09/2008	11.500,00	10.220,79	10.220,79	10.220,79	8,08%	M	*S30	2,750000	12
	F	5/09/2013	52	0,00%	N/A	N/A	N/A	N/A	N/A					
0049	1525	143	0018454	1/06/2009	18/04/2008	36.000,00	25.654,35	25.654,35	25.654,35	14,25%	M	N/A	0,000000	
	N/A	F	18/04/2011	23	24,25%	N/A	N/A	N/A	N/A					
0049	1531	123	0005165	1/06/2009	18/12/2008	30.000,00	28.391,01	28.391,01	28.391,01	9,00%	M	N/A	0,000000	
	N/A	F	5/01/2014	56	19,00%	N/A	N/A	N/A	N/A					
0049	1543	103	0013183	1/06/2009	30/09/2008	53.000,00	22.723,27	22.723,27	22.723,27	9,95%	M	N/A	0,000000	
	N/A	F	30/09/2009	4	19,95%	N/A	N/A	N/A	N/A					
0049	1543	103	0013185	1/06/2009	14/10/2008	26.200,00	23.742,49	23.742,49	23.742,49	9,50%	M	N/A	0,000000	
	N/A	F	14/10/2013	53	19,95%	N/A	N/A	N/A	N/A					
0049	1543	103	0013187	1/06/2009	20/10/2008	26.800,00	24.286,21	24.286,21	24.286,21	9,50%	M	N/A	0,000000	
	N/A	F	20/10/2013	53	19,95%	N/A	N/A	N/A	N/A					
0049	1543	103	0013196	1/06/2009	22/12/2008	29.622,35	27.491,43	27.491,43	27.491,43	6,25%	M	*S30	3,000000	12
	F	22/12/2013	56	0,00%	N/A	N/A	N/A	N/A	N/A					
0049	1543	123	0012955	1/06/2009	6/11/2008	18.000,00	16.662,09	16.662,09	16.662,09	9,00%	M	N/A	0,000000	
	N/A	F	6/11/2013	54	19,00%	N/A	N/A	N/A	N/A					
0049	1550	123	0004871	1/06/2009	16/01/2009	40.000,00	38.397,05	38.397,05	38.397,05	9,00%	M	N/A	0,000000	
	N/A	F	16/01/2014	56	19,00%	N/A	N/A	N/A	N/A					
0049	1573	103	0093990	1/06/2009	12/09/2008	20.000,00	18.827,40	18.827,40	18.827,40	11,00%	M	N/A	0,000000	
	N/A	F	12/06/2009		19,95%	N/A	N/A	N/A	N/A					

PPLL06

DE CREDITO

SANTANDER EMPRESAS 7

HI POTECAR

FECHA : 28/05/09

HORA : 12:12:39

PAGINA: 16

FONDO DE TITULIZACION DE ACTIVOS F.T.A:

LISTADO DE DERECHOS

PRESTAMOS: NO

0049	1573	103	0093991	1/06/2009	2/10/2008	120.000,00	112.840,10	112.840,10	112.840,10	3,10%	M	*S30	1,250000	12
	F	2/10/2016	89	21,02%	N/A	N/A	N/A	N/A	N/A					
0049	1574	143	0119580	1/06/2009	22/08/2008	60.000,00	52.365,69	52.365,69	52.365,69	7,50%	M	N/A	0,000000	
	N/A	F	22/08/2013	51	19,95%	N/A	N/A	N/A	N/A					
0049	1577	103	0022649	1/06/2009	11/12/2008	63.000,00	59.578,71	59.578,71	59.578,71	8,50%	M	*AF7	0,000000	12
	F	8/01/2014	56	17,00%	N/A	N/A	N/A	N/A	N/A					
0049	1577	123	0022538	1/06/2009	14/07/2008	60.000,00	50.000,00	50.000,00	50.000,00	3,97%	M	*O11	0,900000	12
	F	9/07/2013	50	0,00%	N/A	N/A	N/A	N/A	N/A					

9346\_ANEXO. txt

0049	1580	123	0041835	1/06/2009	29/11/2005	93.799,00	70.349,25	70.349,25	0,75%	O	N/A	0,000000	
N/A	F	26/11/2010	18	0,00%	N/A	N/A	N/A	N/A					
0049	1580	123	0041861	1/06/2009	7/11/2008	691.560,00	622.404,00	622.404,00	2,26%	M	*011	0,900000	12
	F	15/11/2013	54	0,00%	N/A	N/A	N/A	N/A					
0049	1583	143	0030159	1/06/2009	5/11/2008	200.000,00	169.702,61	169.702,61	7,50%	M	*S30	2,500000	12
	F	5/11/2011	30	0,00%	N/A	N/A	N/A	N/A					
0049	1587	103	0064909	1/06/2009	29/12/2008	47.500,00	47.500,00	47.500,00	3,65%	M	*S30	0,500000	12
	F	29/01/2012	32	0,00%	N/A	N/A	N/A	N/A					
0049	1588	103	0077178	1/06/2009	15/12/2008	20.000,00	18.284,95	18.284,95	10,50%	M	N/A	0,000000	
N/A	F	15/12/2012	43	19,95%	N/A	N/A	N/A	N/A					
0049	1588	123	0076968	1/06/2009	27/10/2008	60.000,00	60.000,00	60.000,00	5,53%	T	N/A	0,000000	
N/A	F	27/10/2009	5	0,00%	N/A	N/A	N/A	N/A					
0049	1590	103	0039948	1/06/2009	21/08/2008	80.000,00	80.000,00	80.000,00	4,15%	M	*S30	2,500000	12
	F	21/08/2015	76	0,00%	N/A	N/A	N/A	N/A					
0049	1596	103	0098514	1/06/2009	10/12/2008	63.000,00	59.578,71	59.578,71	8,50%	M	*AF7	0,000000	12
	F	8/01/2014	56	17,00%	N/A	N/A	N/A	N/A					
0049	1600	103	0027451	1/06/2009	22/12/2008	1.089.363,00	1.067.814,00	1.067.814,00	3,70%	M	*S29	0,500000	12
	F	31/03/2010	10	0,00%	N/A	N/A	N/A	N/A					
0049	1600	103	0027452	1/06/2009	15/01/2009	20.000.000,00	20.000.000,00	20.000.000,00	3,07%	T	*S28	1,640000	12
	F	15/01/2011	20	0,00%	N/A	N/A	N/A	N/A					
0049	1600	123	0027452	1/06/2009	10/09/2008	1.200.000,00	1.200.000,00	1.200.000,00	5,83%	T	N/A	0,000000	
N/A	F	10/09/2009	3	0,00%	N/A	N/A	N/A	N/A					
0049	1603	103	0134017	1/06/2009	2/10/2008	30.000,00	27.148,94	27.148,94	8,95%	M	*AD1	0,000000	12
	F	3/10/2013	53	17,00%	N/A	N/A	N/A	N/A					
0049	1603	103	0134024	1/06/2009	23/10/2008	500.000,00	424.501,54	424.501,54	7,80%	T	*S28	2,250000	12
	F	23/10/2011	29	0,00%	N/A	N/A	N/A	N/A					
0049	1603	103	0134032	1/06/2009	18/11/2008	500.000,00	500.000,00	500.000,00	5,32%	T	*S30	1,000000	12
	F	18/11/2011	30	0,00%	N/A	N/A	N/A	N/A					
0049	1603	103	0134033	1/06/2009	18/11/2008	200.000,00	200.000,00	200.000,00	6,72%	M	*S30	2,450000	12
	F	18/11/2011	30	0,00%	N/A	N/A	N/A	N/A					
0049	1603	123	0133710	1/06/2009	3/10/2008	175.000,00	156.892,93	156.892,93	5,31%	M	N/A	0,000000	
N/A	F	3/10/2013	53	0,00%	N/A	N/A	N/A	N/A					
0049	1603	123	0133715	1/06/2009	1/12/2008	60.000,00	60.000,00	60.000,00	4,62%	M	*011	0,900000	12
	F	15/12/2013	55	0,00%	N/A	N/A	N/A	N/A					
0049	1603	123	0133716	1/06/2009	1/12/2008	300.000,00	277.344,98	277.344,98	4,22%	M	N/A	0,000000	
N/A	F	1/12/2013	55	0,00%	N/A	N/A	N/A	N/A					
0049	1608	123	0002588	1/06/2009	23/11/2007	4.814,10	3.570,42	3.570,42	5,02%	M	N/A	0,000000	
N/A	F	23/11/2012	42	15,02%	N/A	N/A	N/A	N/A					
0049	1610	123	0005470	1/06/2009	26/09/2008	14.000,00	11.564,42	11.564,42	9,00%	M	N/A	0,000000	
N/A	F	26/09/2011	28	19,00%	N/A	N/A	N/A	N/A					
0049	1610	123	0005472	1/06/2009	17/12/2008	18.400,00	17.173,36	17.173,36	4,15%	M	*011	0,900000	12
	F	15/01/2014	56	0,00%	N/A	N/A	N/A	N/A					
0049	1613	123	0009720	1/06/2009	17/12/2008	25.000,00	23.317,70	23.317,70	9,00%	M	N/A	0,000000	
N/A	F	17/12/2013	55	19,00%	N/A	N/A	N/A	N/A					
0049	1622	103	0038796	1/06/2009	21/12/2007	30.000,00	17.085,24	17.085,24	6,47%	M	*S30	3,000000	12
	F	20/12/2010	19	19,86%	N/A	N/A	N/A	N/A					

9346\_ANEXO.txt

0049	1622	103	0038826	1/06/2009	21/10/2008	2.770.390,00	2.770.390,00	2.770.390,00	2.770.390,00	5,00%	T	*S30	1,500000	12
	F	21/10/2010	17	0,00%	N/A	N/A	N/A	N/A	N/A					
0049	1622	123	0038129	1/06/2009	16/12/2008	120.000,00	110.000,00	110.000,00	110.000,00	4,15%	M	*011	0,900000	12
	F	16/12/2013	55	14,15%	N/A	N/A	N/A	N/A	N/A					
0049	1622	123	0038130	1/06/2009	16/12/2008	39.816,00	36.498,00	36.498,00	36.498,00	4,15%	M	*011	0,900000	12
	F	16/12/2013	55	14,15%	N/A	N/A	N/A	N/A	N/A					
0049	1625	103	0008951	1/06/2009	10/01/2008	15.000,00	11.696,07	11.696,07	11.696,07	9,95%	M	N/A	0,000000	
	N/A	F	10/01/2013	44	19,95%	N/A	N/A	N/A	N/A					
0049	1625	103	0008966	1/06/2009	3/09/2008	38.500,00	31.780,88	31.780,88	31.780,88	8,75%	M	N/A	0,000000	
	N/A	F	20/09/2011	28	19,95%	N/A	N/A	N/A	N/A					
0049	1628	123	0015898	1/06/2009	13/01/2009	12.000,00	8.115,90	8.115,90	8.115,90	9,00%	M	N/A	0,000000	
	N/A	F	12/01/2010	8	0,00%	N/A	N/A	N/A	N/A					
0049	1640	123	0024297	1/06/2009	6/08/2008	130.430,00	114.126,32	114.126,32	114.126,32	3,22%	M	*011	0,900000	12
	F	15/08/2014	63	0,00%	N/A	N/A	N/A	N/A	N/A					
0049	1640	123	0024299	1/06/2009	16/10/2008	20.000,00	11.452,05	11.452,05	11.452,05	9,00%	M	N/A	0,000000	
	N/A	F	16/07/2011	26	19,00%	N/A	N/A	N/A	N/A					
0049	1643	103	0015050	1/06/2009	21/11/2008	18.000,00	16.105,57	16.105,57	16.105,57	9,67%	M	*S30	5,500000	12
	F	20/11/2012	42	19,62%	N/A	N/A	N/A	N/A	N/A					
0049	1645	103	0002917	1/06/2009	17/12/2008	90.000,00	86.341,78	86.341,78	86.341,78	8,50%	T	*AF7	0,000000	12
	F	8/01/2014	56	17,00%	N/A	N/A	N/A	N/A	N/A					
0049	1654	103	0010669	1/06/2009	12/08/2008	33.000,00	25.645,71	25.645,71	25.645,71	9,95%	M	N/A	0,000000	
	N/A	F	12/08/2011	27	0,00%	N/A	N/A	N/A	N/A					
0049	1654	123	0000015	1/06/2009	19/12/2008	9.000,00	7.468,02	7.468,02	7.468,02	9,00%	M	N/A	0,000000	
	N/A	F	19/12/2018	116	19,00%	N/A	N/A	N/A	N/A					
0049	1672	123	0000006	1/06/2009	26/01/2009	10.000,00	9.463,68	9.463,68	9.463,68	9,00%	M	N/A	0,000000	
	N/A	F	26/01/2014	57	0,00%	N/A	N/A	N/A	N/A					
0049	1677	103	0003661	1/06/2009	17/12/2008	18.000,00	15.824,57	15.824,57	15.824,57	10,50%	M	N/A	0,000000	
	N/A	F	17/12/2011	31	19,95%	N/A	N/A	N/A	N/A					
0049	1681	123	0004396	1/06/2009	18/01/2006	55.528,40	41.646,30	41.646,30	41.646,30	0,75%	O	N/A	0,000000	
	N/A	F	11/01/2011	20	0,00%	N/A	N/A	N/A	N/A					
0049	1688	103	0021747	1/06/2009	3/11/2008	50.000,00	45.682,41	45.682,41	45.682,41	4,51%	M	*S30	2,750000	12
	F	3/11/2013	54	0,00%	N/A	N/A	N/A	N/A	N/A					
0049	1688	103	0021748	1/06/2009	4/11/2008	33.599,80	30.714,91	30.714,91	30.714,91	3,51%	M	*S30	1,750000	12
	F	4/11/2013	54	0,00%	N/A	N/A	N/A	N/A	N/A					
0049	1688	103	0021752	1/06/2009	18/12/2008	30.000,00	27.900,72	27.900,72	27.900,72	7,40%	M	*S30	3,500000	12
	F	18/12/2013	55	0,00%	N/A	N/A	N/A	N/A	N/A					
0049	1688	123	0000014	1/06/2009	4/11/2008	134.399,00	120.959,12	120.959,12	120.959,12	2,26%	M	*011	0,900000	12
	F	15/11/2013	54	12,43%	N/A	N/A	N/A	N/A	N/A					
0049	1688	123	0000017	1/06/2009	21/01/2009	30.000,00	25.982,60	25.982,60	25.982,60	9,00%	M	N/A	0,000000	
	N/A	F	21/01/2011	20	19,00%	N/A	N/A	N/A	N/A					
0049	1691	103	0015363	1/06/2009	7/10/2008	170.000,00	166.032,06	166.032,06	166.032,06	6,55%	M	*142	1,350000	12
	F	7/10/2023	175	0,00%	N/A	N/A	N/A	N/A	N/A					
0049	1700	103	0010329	1/06/2009	10/09/2008	30.000,00	26.564,32	26.564,32	26.564,32	6,82%	M	*S30	1,500000	12
	F	10/09/2013	52	20,83%	N/A	N/A	N/A	N/A	N/A					

Santander de Ti tul i zaci ĉn, SGFT, S. A.

FECHA : 28/05/09

PPLLO6

HORA : 12:12:39

LI STADO DE DERECHOS

DE CREDITO

PAGINA: 17

FONDO DE TITULIZACION DE ACTIVOS F.T.A:

SANTANDER EMPRESAS 7

PRESTAMOS: NO

HI POTECAR

0049	1707	103	0001848	1/06/2009	4/12/2008	100.000,00	100.000,00	100.000,00	5,50%	T	*S30	1,250000	12
F	4/12/2013	55	0,00%	N/A	N/A	N/A	N/A						
0049	1707	123	0000002	1/06/2009	12/11/2008	8.000,00	6.916,96	6.916,96	16,00%	M	N/A	0,000000	
N/A	F	12/11/2011	30	19,00%	N/A	N/A	N/A						
0049	1707	123	0000003	1/06/2009	17/11/2008	47.198,00	42.478,22	42.478,22	2,26%	M	*O11	0,900000	12
F	17/11/2013	54	12,43%	N/A	N/A	N/A	N/A						
0049	1708	103	0014883	1/06/2009	27/08/2008	9.000,00	5.898,86	5.898,86	10,80%	M	*S30	5,500000	12
F	27/08/2010	15	20,80%	N/A	N/A	N/A	N/A						
0049	1708	103	0014889	1/06/2009	16/12/2008	90.000,00	76.038,49	76.038,49	8,50%	M	*AF4	0,000000	12
F	8/01/2011	20	0,00%	N/A	N/A	N/A	N/A						
0049	1708	123	0014642	1/06/2009	2/12/2008	44.000,00	41.039,12	41.039,12	9,00%	M	N/A	0,000000	
N/A	F	2/12/2013	55	0,00%	N/A	N/A	N/A						
0049	1710	103	0009532	1/06/2009	24/09/2008	25.000,00	23.620,30	23.620,30	10,50%	M	*S30	5,000000	12
F	24/09/2016	89	0,00%	N/A	N/A	N/A	N/A						
0049	1710	103	0009534	1/06/2009	24/11/2008	30.000,00	30.000,00	30.000,00	6,12%	T	*S30	2,000000	12
F	21/11/2011	30	19,57%	N/A	N/A	N/A	N/A						
0049	1710	103	0009540	1/06/2009	22/12/2008	16.000,00	14.581,71	14.581,71	8,75%	M	*S30	5,500000	12
F	22/12/2012	43	18,72%	N/A	N/A	N/A	N/A						
0049	1710	123	0009456	1/06/2009	14/11/2008	293.775,00	272.791,08	272.791,08	2,26%	M	*O11	0,900000	12
F	15/11/2015	79	0,00%	N/A	N/A	N/A	N/A						
0049	1710	123	0009457	1/06/2009	3/12/2008	36.000,00	32.823,41	32.823,41	9,00%	M	N/A	0,000000	
N/A	F	3/12/2012	43	19,00%	N/A	N/A	N/A						
0049	1714	103	0015415	1/06/2009	13/10/2008	50.000,00	45.134,00	45.134,00	4,81%	M	*S30	3,000000	12
F	13/10/2013	53	0,00%	N/A	N/A	N/A	N/A						
0049	1715	123	0011376	1/06/2009	23/01/2009	11.310,00	10.607,60	10.607,60	3,00%	M	*S30	0,500000	12
F	23/01/2014	57	0,00%	N/A	N/A	N/A	N/A						
0049	1716	123	0001636	1/06/2009	19/01/2009	12.000,00	10.820,45	10.820,45	9,00%	M	N/A	0,000000	
N/A	F	19/01/2012	32	0,00%	N/A	N/A	N/A						
0049	1719	123	0014279	1/06/2009	27/01/2009	10.000,00	9.484,86	9.484,86	10,00%	M	N/A	0,000000	
N/A	F	5/02/2013	45	19,00%	N/A	N/A	N/A						
0049	1723	103	0012159	1/06/2009	23/01/2008	300.000,00	227.454,52	227.454,52	2,88%	M	*S30	0,750000	12
F	22/01/2013	44	0,00%	N/A	N/A	N/A	N/A						
0049	1723	103	0012186	1/06/2009	11/09/2008	100.000,00	68.291,98	68.291,98	7,50%	M	*S30	2,000000	12
F	10/09/2010	16	20,83%	N/A	N/A	N/A	N/A						

## 9346\_ANEXO. txt

0049	1723	103	0012187	1/06/2009	7/10/2008	30.000,00	24.730,03	24.730,03	8,23%	M	*S30	2,750000	12
F	7/10/2011	29	0,00%	N/A	N/A	N/A	N/A						
0049	1723	103	0012188	1/06/2009	24/10/2008	20.000,00	18.047,41	18.047,41	7,81%	M	*S30	2,750000	12
F	24/10/2013	54	0,00%	N/A	N/A	N/A	N/A						
0049	1723	103	0012189	1/06/2009	5/12/2008	90.000,00	85.112,46	85.112,46	8,50%	M	*AF7	0,000000	12
F	8/01/2014	56	17,00%	N/A	N/A	N/A	N/A						
0049	1723	103	0012194	1/06/2009	27/01/2009	150.000,00	138.421,45	138.421,45	5,50%	M	*S30	2,000000	12
F	27/01/2012	32	17,83%	N/A	N/A	N/A	N/A						
0049	1723	103	0012195	1/06/2009	28/01/2009	150.000,00	143.787,93	143.787,93	7,70%	M	*AG3	0,000000	12
F	6/02/2014	57	17,00%	N/A	N/A	N/A	N/A						
0049	1723	103	0012196	1/06/2009	28/01/2009	60.000,00	55.510,68	55.510,68	7,70%	M	*AG1	0,000000	12
F	6/02/2012	33	17,00%	N/A	N/A	N/A	N/A						
0049	1723	103	0012198	1/06/2009	30/01/2009	350.000,00	330.682,54	330.682,54	6,50%	M	N/A	0,000000	
N/A	F	30/01/2013	45	0,00%	N/A	N/A	N/A						
0049	1723	123	0012033	1/06/2009	13/06/2008	163.000,00	163.000,00	163.000,00	4,88%	M	*O11	0,900000	12
F	15/06/2013	49	15,83%	N/A	N/A	N/A	N/A						
0049	1723	123	0012036	1/06/2009	5/09/2008	8.800,00	7.088,92	7.088,92	2,67%	M	*O11	0,900000	12
F	15/10/2011	29	0,00%	N/A	N/A	N/A	N/A						
0049	1723	123	0012038	1/06/2009	14/09/2008	500.000,00	450.000,00	450.000,00	2,43%	O	*O14	0,750000	12
F	15/09/2013	52	0,00%	N/A	N/A	N/A	N/A						
0049	1723	123	0012040	1/06/2009	24/10/2008	750.000,00	675.000,00	675.000,00	2,26%	M	*O11	0,900000	12
F	15/11/2013	54	12,43%	N/A	N/A	N/A	N/A						
0049	1723	123	0012041	1/06/2009	6/11/2008	520.000,00	489.047,65	489.047,65	2,26%	M	*O11	0,900000	12
F	15/11/2015	79	15,54%	N/A	N/A	N/A	N/A						
0049	1723	123	0012043	1/06/2009	18/11/2008	81.560,00	74.763,35	74.763,35	5,02%	M	*O11	0,900000	12
F	15/12/2013	55	15,02%	N/A	N/A	N/A	N/A						
0049	1724	123	0004806	1/06/2009	2/12/2008	104.000,00	95.333,35	95.333,35	4,62%	M	*O11	0,900000	12
F	2/12/2013	55	0,00%	N/A	N/A	N/A	N/A						
0049	1733	123	0000001	1/06/2009	3/03/2006	15.000,00	6.000,00	6.000,00	0,50%	O	N/A	0,000000	
N/A	F	3/03/2011	21	0,00%	N/A	N/A	N/A						
0049	1733	123	0000002	1/06/2009	3/03/2006	10.000,00	4.000,00	4.000,00	0,50%	O	N/A	0,000000	
N/A	F	3/03/2011	21	0,00%	N/A	N/A	N/A						
0049	1735	103	0009294	1/06/2009	9/10/2008	25.000,00	22.695,09	22.695,09	10,50%	M	N/A	0,000000	
N/A	F	7/10/2013	53	19,95%	N/A	N/A	N/A						
0049	1735	103	0009295	1/06/2009	15/10/2008	50.000,00	45.365,64	45.365,64	10,00%	M	N/A	0,000000	
N/A	F	15/10/2013	53	0,00%	N/A	N/A	N/A						
0049	1737	123	0005167	1/06/2009	12/12/2008	60.000,00	56.000,00	56.000,00	4,15%	M	*O11	0,900000	12
F	10/01/2014	56	0,00%	N/A	N/A	N/A	N/A						
0049	1742	103	0001592	1/06/2009	11/11/2008	75.000,00	75.000,00	75.000,00	6,55%	M	*	6,550000	12
F	11/11/2009	5	16,55%	N/A	N/A	N/A	N/A						
0049	1742	123	0001183	1/06/2009	18/12/2008	18.500,00	17.285,41	17.285,41	10,00%	M	N/A	0,000000	
N/A	F	18/12/2013	55	19,00%	N/A	N/A	N/A						
0049	1747	103	0001308	1/06/2009	26/11/2008	61.000,00	56.890,09	56.890,09	8,95%	M	*AE9	0,000000	12
F	5/12/2013	55	17,00%	N/A	N/A	N/A	N/A						
0049	1747	123	0001063	1/06/2009	16/12/2008	15.000,00	14.285,72	14.285,72	4,15%	M	*O11	0,900000	12
F	15/01/2016	81	14,15%	N/A	N/A	N/A	N/A						

9346\_ANEXO.txt

0049	1749	103	0000483	1/06/2009	5/12/2008	60.000,00	55.839,73	55.839,73	7,77%	M	*S30	4,000000	12
F	5/12/2013	55	0,00%	N/A	N/A	N/A	N/A						
0049	1749	123	0000019	1/06/2009	20/11/2008	10.811,00	9.833,89	9.833,89	4,41%	M	N/A	0,000000	
N/A	F	20/11/2013	54	0,00%	N/A	N/A	N/A						
0049	1751	103	0000322	1/06/2009	2/12/2008	70.000,00	64.984,20	64.984,20	6,42%	M	*S30	2,500000	12
F	2/12/2013	55	19,39%	N/A	N/A	N/A	N/A						
0049	1752	103	0000234	1/06/2009	20/11/2008	20.000,00	17.038,52	17.038,52	9,25%	M	*S30	4,000000	12
F	20/11/2011	30	19,67%	N/A	N/A	N/A	N/A						
0049	1753	103	0000303	1/06/2009	30/10/2008	120.000,00	108.000,00	108.000,00	4,26%	T	*S30	2,500000	12
F	30/10/2013	54	20,41%	N/A	N/A	N/A	N/A						
0049	1753	123	0000109	1/06/2009	8/01/2009	25.000,00	23.659,21	23.659,21	9,00%	M	N/A	0,000000	
N/A	F	8/01/2014	56	19,00%	N/A	N/A	N/A						
0049	1753	123	0000110	1/06/2009	20/01/2009	28.500,00	27.333,87	27.333,87	9,00%	M	N/A	0,000000	
N/A	F	5/01/2014	56	19,00%	N/A	N/A	N/A						
0049	1754	103	0000179	1/06/2009	29/12/2008	25.000,00	23.613,40	23.613,40	7,65%	M	*S30	4,500000	12
F	29/12/2013	56	0,00%	N/A	N/A	N/A	N/A						
0049	1754	103	0000180	1/06/2009	20/01/2009	65.000,00	62.663,77	62.663,77	8,07%	M	*S30	5,500000	12
F	20/01/2016	81	18,03%	N/A	N/A	N/A	N/A						

PPLL06

DE CREDITO

SANTANDER EMPRESAS 7

HI POTECAR

FECHA : 28/05/09

HORA : 12:12:39

PAGINA: 18

FONDO DE TITULIZACION DE ACTIVOS F.T.A:

LISTADO DE DERECHOS

PRESTAMOS: NO

0049	1758	103	0000350	1/06/2009	19/10/2006	45.000,00	24.211,38	24.211,38	7,50%	M	N/A	0,000000	
N/A	F	19/10/2011	29	19,95%	N/A	N/A	N/A						
0049	1765	103	0000361	1/06/2009	20/02/2008	36.000,00	28.597,30	28.597,30	9,95%	M	N/A	0,000000	
N/A	F	20/02/2013	45	19,95%	N/A	N/A	N/A						
0049	1766	103	0000226	1/06/2009	27/08/2008	20.000,00	15.545,53	15.545,53	10,00%	M	N/A	0,000000	
N/A	F	27/08/2011	27	19,95%	N/A	N/A	N/A						
0049	1769	123	0000010	1/06/2009	22/12/2008	8.200,00	7.085,46	7.085,46	9,00%	M	N/A	0,000000	
N/A	F	11/01/2011	20	19,00%	N/A	N/A	N/A						
0049	1772	103	0000237	1/06/2009	21/11/2008	20.000,00	18.436,93	18.436,93	10,50%	M	N/A	0,000000	
N/A	F	21/11/2013	54	0,00%	N/A	N/A	N/A						
0049	1776	123	0000008	1/06/2009	23/12/2008	48.000,00	44.769,91	44.769,91	9,00%	M	N/A	0,000000	
N/A	F	23/12/2013	56	19,00%	N/A	N/A	N/A						
0049	1777	103	0000167	1/06/2009	26/08/2008	40.000,00	37.347,41	37.347,41	9,00%	M	N/A	0,000000	
N/A	F	26/08/2016	88	0,00%	N/A	N/A	N/A						



9346\_ANEXO.txt

0049	1780	123	0000010	1/06/2009	10/11/2008	30.000,00	28.712,38	28.712,38	16,00%	M	N/A	0,000000	
N/A	F	10/11/2014	66	19,00%	N/A	N/A	N/A	N/A					
0049	1782	123	0000016	1/06/2009	20/01/2009	18.000,00	17.034,61	17.034,61	9,00%	M	N/A	0,000000	
N/A	F	20/01/2014	56	19,00%	N/A	N/A	N/A	N/A					
0049	1783	123	0000013	1/06/2009	1/08/2008	350.000,00	315.000,00	315.000,00	2,67%	T	*012	0,900000	12
F		31/07/2013	51	0,00%	N/A	N/A	N/A	N/A					
0049	1786	123	0000008	1/06/2009	22/09/2008	4.500,00	3.561,22	3.561,22	5,33%	M	N/A	0,000000	
N/A	F	22/09/2011	28	15,33%	N/A	N/A	N/A	N/A					
0049	1786	123	0000010	1/06/2009	6/11/2008	130.000,00	130.000,00	130.000,00	4,76%	M	N/A	0,000000	
N/A	F	6/11/2015	78	0,00%	N/A	N/A	N/A	N/A					
0049	1788	103	0000092	1/06/2009	11/12/2008	60.000,00	54.551,65	54.551,65	5,31%	T	*S28	3,500000	12
F		11/06/2011	25	0,00%	N/A	N/A	N/A	N/A					
0049	1797	183	0331405	1/06/2009	1/04/2004	2.948.852,87	75.726,70	75.726,70	2,31%	O	N/A	0,000000	
N/A	F	1/10/2009	4	0,00%	N/A	N/A	N/A	N/A					
0049	1797	183	0331406	1/06/2009	1/04/2004	3.540.733,54	321.884,84	321.884,84	2,31%	O	N/A	0,000000	
N/A	F	1/10/2009	4	0,00%	N/A	N/A	N/A	N/A					
0049	1797	183	0411339	1/06/2009	11/04/2003	530.910,00	75.844,32	75.844,32	2,31%	O	N/A	0,000000	
N/A	F	1/04/2010	10	0,00%	N/A	N/A	N/A	N/A					
0049	1797	183	0721503	1/06/2009	22/07/2005	804.454,50	241.336,35	241.336,35	4,84%	O	N/A	0,000000	
N/A	F	5/07/2010	13	0,00%	N/A	N/A	N/A	N/A					
0049	1797	183	1028376	1/06/2009	1/10/2003	3.641.140,24	238.191,96	238.191,96	2,31%	O	N/A	0,000000	
N/A	F	1/04/2010	10	0,00%	N/A	N/A	N/A	N/A					
0049	1797	183	1105314	1/06/2009	6/11/2003	53.550,00	11.475,00	11.475,00	2,31%	O	N/A	0,000000	
N/A	F	1/10/2010	16	0,00%	N/A	N/A	N/A	N/A					
0049	1797	183	9905108	1/06/2009	20/09/2007	771.939,00	514.626,00	514.626,00	2,56%	O	N/A	0,000000	
N/A	F	20/03/2012	34	0,00%	N/A	N/A	N/A	N/A					
0049	1797	183	9905161	1/06/2009	21/12/2007	817.799,56	636.066,34	636.066,34	3,95%	O	N/A	0,000000	
N/A	F	21/06/2012	37	0,00%	N/A	N/A	N/A	N/A					
0049	1797	183	9905199	1/06/2009	29/02/2008	1.475.665,51	1.180.532,41	1.180.532,41	4,24%	O	N/A	0,000000	
N/A	F	19/12/2012	43	0,00%	N/A	N/A	N/A	N/A					
0049	1797	183	9905206	1/06/2009	13/03/2008	6.616.242,68	4.725.887,64	4.725.887,64	2,80%	O	N/A	0,000000	
N/A	F	13/03/2011	22	0,00%	N/A	N/A	N/A	N/A					
0049	1797	183	9905208	1/06/2009	14/03/2008	1.100.057,37	1.100.057,37	1.100.057,37	2,54%	O	N/A	0,000000	
N/A	F	14/06/2010	13	0,00%	N/A	N/A	N/A	N/A					
0049	1797	183	9905305	1/06/2009	11/06/2008	836.259,20	522.662,00	522.662,00	4,26%	O	N/A	0,000000	
N/A	F	13/06/2011	25	0,00%	N/A	N/A	N/A	N/A					
0049	1797	183	9905448	1/06/2009	17/11/2008	46.475,00	37.180,00	37.180,00	2,10%	O	N/A	0,000000	
N/A	F	16/05/2011	24	0,00%	N/A	N/A	N/A	N/A					
0049	1797	183	9905463	1/06/2009	1/12/2008	3.956.750,00	3.748.500,00	3.748.500,00	2,40%	T	N/A	0,000000	
N/A	F	30/08/2013	52	0,00%	N/A	N/A	N/A	N/A					
0049	1797	183	9905481	1/06/2009	16/12/2008	7.945.234,95	7.945.234,95	7.945.234,95	4,91%	O	*S29	1,500000	12
F		15/12/2014	67	0,00%	N/A	N/A	N/A	N/A					
0049	1800	103	0051736	1/06/2009	26/05/2005	300.000,00	81.636,93	81.636,93	3,43%	T	*142	1,300000	12
F		26/05/2010	12	15,64%	N/A	N/A	N/A	N/A					
0049	1800	103	0051999	1/06/2009	14/06/2007	10.000.000,00	10.000.000,00	10.000.000,00	2,38%	T	*S28	0,625000	12
F		14/06/2014	61	19,00%	N/A	N/A	N/A	N/A					

9346\_ANEXO.txt

0049	1800	103	0052035	1/06/2009	20/11/2007	2.000.000,00	2.000.000,00	2.000.000,00	2.000.000,00	1,93%	T	*S28	0,625000	12
F	20/11/2014	67	0,00%	N/A	N/A	N/A	N/A	N/A	N/A					
0049	1800	103	0052084	1/06/2009	13/08/2008	20.000,00	17.426,36	17.426,36	17.426,36	7,00%	M	*S30	2,500000	12
F	13/08/2013	51	0,00%	N/A	N/A	N/A	N/A	N/A	N/A					
0049	1800	103	0052089	1/06/2009	8/09/2008	1.000.000,00	833.333,34	833.333,34	833.333,34	2,81%	T	*S28	1,000000	12
F	8/09/2011	28	21,00%	N/A	N/A	N/A	N/A	N/A	N/A					
0049	1800	103	0052090	1/06/2009	8/09/2008	1.500.000,00	1.250.000,00	1.250.000,00	1.250.000,00	6,00%	T	*S28	1,000000	12
F	8/09/2011	28	21,00%	N/A	N/A	N/A	N/A	N/A	N/A					
0049	1800	103	0052092	1/06/2009	12/09/2008	500.000,00	426.051,77	426.051,77	426.051,77	7,00%	M	*S30	1,500000	12
F	12/09/2012	40	0,00%	N/A	N/A	N/A	N/A	N/A	N/A					
0049	1800	103	0052096	1/06/2009	2/10/2008	208.000,00	170.072,18	170.072,18	170.072,18	3,05%	M	*S28	1,500000	12
F	2/10/2011	28	0,00%	N/A	N/A	N/A	N/A	N/A	N/A					
0049	1800	103	0052098	1/06/2009	14/10/2008	177.999,00	35.599,80	35.599,80	35.599,80	2,27%	T	*S28	0,800000	12
F	14/04/2010	11	0,00%	N/A	N/A	N/A	N/A	N/A	N/A					
0049	1800	103	0052100	1/06/2009	14/10/2008	145.405,00	14.540,18	14.540,18	14.540,18	2,27%	T	*S28	0,800000	12
F	14/04/2010	11	0,00%	N/A	N/A	N/A	N/A	N/A	N/A					
0049	1800	103	0052107	1/06/2009	4/11/2008	812.000,00	406.000,00	406.000,00	406.000,00	3,26%	T	*S30	1,500000	12
F	4/11/2009	5	20,34%	N/A	N/A	N/A	N/A	N/A	N/A					
0049	1800	103	0052108	1/06/2009	4/11/2008	526.000,00	263.000,00	263.000,00	263.000,00	3,26%	T	*S30	1,500000	12
F	4/11/2009	5	20,30%	N/A	N/A	N/A	N/A	N/A	N/A					
0049	1800	103	0052109	1/06/2009	14/11/2008	25.000.000,00	20.833.333,34	20.833.333,34	20.833.333,34	3,16%	T	*S30	1,450000	12
F	14/11/2011	30	0,00%	N/A	N/A	N/A	N/A	N/A	N/A					
0049	1800	103	0052113	1/06/2009	5/12/2008	2.000.000,00	2.000.000,00	2.000.000,00	2.000.000,00	3,35%	T	*S28	1,500000	12
F	5/12/2010	18	0,00%	N/A	N/A	N/A	N/A	N/A	N/A					
0049	1800	103	0052114	1/06/2009	5/12/2008	1.000.000,00	1.000.000,00	1.000.000,00	1.000.000,00	5,43%	T	N/A	0,000000	
N/A	F	5/06/2009	0,00%	N/A	N/A	N/A	N/A	N/A	N/A					
0049	1800	103	0052116	1/06/2009	23/12/2008	15.000.000,00	15.000.000,00	15.000.000,00	15.000.000,00	4,38%	T	*S29	1,250000	12
F	23/12/2011	31	0,00%	N/A	N/A	N/A	N/A	N/A	N/A					
0049	1800	103	0052121	1/06/2009	23/01/2009	36.000,00	30.239,53	30.239,53	30.239,53	4,51%	T	*S30	2,750000	12
F	23/07/2010	14	17,87%	N/A	N/A	N/A	N/A	N/A	N/A					
0049	1800	103	0052122	1/06/2009	28/01/2009	25.000,00	20.987,64	20.987,64	20.987,64	6,00%	M	*S30	2,750000	12
F	28/07/2010	14	0,00%	N/A	N/A	N/A	N/A	N/A	N/A					
0049	1800	123	0051832	1/06/2009	2/10/2008	292.178,00	271.308,15	271.308,15	271.308,15	2,37%	O	*016	0,750000	12
F	20/10/2015	78	0,00%	N/A	N/A	N/A	N/A	N/A	N/A					
0049	1800	123	0051833	1/06/2009	17/10/2008	328.000,00	273.333,34	273.333,34	273.333,34	2,12%	T	*012	0,900000	12
F	15/11/2011	30	0,00%	N/A	N/A	N/A	N/A	N/A	N/A					
0049	1800	123	0051834	1/06/2009	3/12/2008	113.358,84	97.614,59	97.614,59	97.614,59	4,62%	M	*011	0,900000	12
F	15/12/2011	31	14,62%	N/A	N/A	N/A	N/A	N/A	N/A					

Santander de Ti tul i zaci ñn, SGFT, S. A.

FECHA : 28/05/09

PPLL06

HORA : 12:12:39

DE CREDITO

PAGI NA: 19

LI STADO DE DERECHOS

SANTANDER EMPRESAS 7

FONDO DE TI TULI ZACI ON DE ACTI VOS F. T. A:

HI POTECAR

0049	1800	123	0051839	1/06/2009	18/12/2008	82.000,00	75.166,67	75.166,67	4,16%	T	*012	0,900000	12
F	15/01/2012	32	0,00%	N/A	N/A	N/A	N/A						
0049	1800	123	0051841	1/06/2009	19/12/2008	150.000,00	142.857,16	142.857,16	4,15%	M	*011	0,900000	12
F	15/01/2016	81	0,00%	N/A	N/A	N/A	N/A						
0049	1802	103	0049533	1/06/2009	1/02/2008	12.000,00	12.000,00	12.000,00	3,08%	M	*S30	1,000000	12
F	30/04/2011	23	20,09%	N/A	N/A	N/A	N/A						
0049	1802	103	0049557	1/06/2009	16/09/2008	23.500,00	8.055,56	8.055,56	8,50%	M	N/A	0,000000	
N/A	F	16/09/2009	4	19,95%	N/A	N/A	N/A	N/A					
0049	1802	103	0049563	1/06/2009	14/10/2008	80.000,00	73.333,34	73.333,34	8,90%	M	*S30	3,500000	12
F	14/10/2015	78	20,85%	N/A	N/A	N/A	N/A						
0049	1802	103	0049565	1/06/2009	22/10/2008	26.000,00	21.532,78	21.532,78	9,70%	M	*S30	4,500000	12
F	20/10/2011	29	20,57%	N/A	N/A	N/A	N/A						
0049	1802	103	0049567	1/06/2009	6/11/2008	151.000,00	131.000,00	131.000,00	6,76%	M	*S30	2,000000	12
F	6/11/2013	54	0,00%	N/A	N/A	N/A	N/A						
0049	1802	103	0049571	1/06/2009	19/12/2008	60.000,00	54.324,43	54.324,43	5,29%	M	*S30	2,000000	12
F	19/12/2012	43	0,00%	N/A	N/A	N/A	N/A						
0049	1802	103	0049574	1/06/2009	24/12/2008	1.100.000,00	1.019.416,68	1.019.416,68	5,50%	M	*S30	1,500000	12
F	24/12/2013	56	0,00%	N/A	N/A	N/A	N/A						
0049	1802	103	0049576	1/06/2009	30/12/2008	11.500,00	10.222,24	10.222,24	6,08%	M	*S30	3,000000	12
F	30/12/2011	31	0,00%	N/A	N/A	N/A	N/A						
0049	1802	123	0049526	1/06/2009	20/10/2008	30.000,00	12.827,70	12.827,70	9,00%	M	N/A	0,000000	
N/A	F	20/10/2009	5	19,00%	N/A	N/A	N/A	N/A					
0049	1803	103	0042277	1/06/2009	14/01/2008	13.000.000,00	13.000.000,00	13.000.000,00	2,54%	M	*S28	1,000000	12
F	3/07/2009	1	0,00%	N/A	N/A	N/A	N/A						
0049	1803	103	0042314	1/06/2009	21/08/2008	2.000.000,00	2.000.000,00	2.000.000,00	2,34%	T	*S28	1,100000	12
F	21/04/2015	72	0,00%	N/A	N/A	N/A	N/A						
0049	1803	103	0042315	1/06/2009	28/08/2008	6.300.000,00	6.300.000,00	6.300.000,00	2,94%	T	*S28	1,100000	12
F	28/08/2015	76	0,00%	N/A	N/A	N/A	N/A						
0049	1803	103	0042316	1/06/2009	27/07/2008	2.400.000,00	2.400.000,00	2.400.000,00	2,50%	T	*S28	1,100000	12
F	27/07/2009	2	16,40%	N/A	N/A	N/A	N/A						
0049	1803	103	0042317	1/06/2009	30/09/2008	750.000,00	170.051,45	170.051,45	6,95%	M	N/A	0,000000	
N/A	F	30/06/2009	1	19,95%	N/A	N/A	N/A	N/A					
0049	1803	103	0042318	1/06/2009	3/10/2008	300.000,00	127.000,26	127.000,26	3,35%	M	*S30	1,500000	12
F	3/10/2009	4	0,00%	N/A	N/A	N/A	N/A						
0049	1803	103	0042321	1/06/2009	17/11/2008	300.000,00	151.974,72	151.974,72	3,70%	M	*S30	2,000000	12
F	17/11/2009	6	0,00%	N/A	N/A	N/A	N/A						
0049	1803	103	0042335	1/06/2009	25/11/2008	300.000,00	300.000,00	300.000,00	5,07%	T	*S30	1,000000	12
F	25/11/2011	30	0,00%	N/A	N/A	N/A	N/A						
0049	1803	103	0042336	1/06/2009	27/11/2008	300.000,00	300.000,00	300.000,00	5,50%	T	*S30	1,000000	12
F	27/11/2011	30	0,00%	N/A	N/A	N/A	N/A						

## 9346\_ANEXO. txt

0049	1803	103	0042337	1/06/2009	27/11/2008	300.000,00	300.000,00	300.000,00	5,50%	T	*S30	1,000000	12
F	27/11/2011	30	0,00%	N/A	N/A	N/A	N/A						
0049	1803	103	0042338	1/06/2009	27/11/2008	800.000,00	324.795,70	324.795,70	6,00%	M	N/A	0,000000	
N/A	F	27/09/2009	4	0,00%	N/A	N/A	N/A						
0049	1803	103	0042339	1/06/2009	27/11/2008	500.000,00	500.000,00	500.000,00	5,10%	T	*S30	1,000000	12
F	27/11/2011	30	0,00%	N/A	N/A	N/A	N/A						
0049	1803	103	0042343	1/06/2009	3/12/2008	400.000,00	400.000,00	400.000,00	4,89%	T	*S30	1,000000	12
F	3/12/2011	31	0,00%	N/A	N/A	N/A	N/A						
0049	1803	103	0042345	1/06/2009	15/01/2009	750.000,00	504.270,07	504.270,07	5,15%	M	N/A	0,000000	
N/A	F	15/01/2010	8	0,00%	N/A	N/A	N/A						
0049	1803	123	0042149	1/06/2009	14/08/2008	50.000,00	43.333,36	43.333,36	2,43%	M	*O11	0,900000	12
F	15/09/2013	52	0,00%	N/A	N/A	N/A	N/A						
0049	1803	123	0042150	1/06/2009	17/11/2008	230.031,00	207.027,90	207.027,90	2,26%	M	*O11	0,900000	12
F	17/11/2013	54	0,00%	N/A	N/A	N/A	N/A						
0049	1804	103	0040241	1/06/2009	25/11/2008	3.000.000,00	3.000.000,00	3.000.000,00	2,63%	T	*S30	1,000000	12
F	25/11/2011	30	0,00%	N/A	N/A	N/A	N/A						
0049	1804	123	0040131	1/06/2009	14/03/2008	80.000,00	80.000,00	80.000,00	2,67%	T	*O12	0,900000	12
F	15/03/2013	46	15,77%	N/A	N/A	N/A	N/A						
0049	1804	123	0040140	1/06/2009	20/11/2008	6.000,00	3.067,30	3.067,30	9,00%	M	N/A	0,000000	
N/A	F	20/11/2009	6	19,00%	N/A	N/A	N/A						
0049	1805	103	0026741	1/06/2009	28/11/2008	40.000,00	23.683,97	23.683,97	7,25%	M	N/A	0,000000	
N/A	F	28/11/2009	6	19,95%	N/A	N/A	N/A						
0049	1805	103	0026742	1/06/2009	4/12/2008	60.000,00	55.719,61	55.719,61	6,60%	M	*S30	2,750000	12
F	4/12/2013	55	0,00%	N/A	N/A	N/A	N/A						
0049	1806	103	0197654	1/06/2009	15/05/2003	560.000,00	224.000,48	224.000,48	2,46%	M	*S30	0,650000	12
F	15/05/2011	24	0,00%	N/A	N/A	N/A	N/A						
0049	1806	103	0199955	1/06/2009	1/06/2005	7.971.881,50	1.894.061,54	1.894.061,54	3,32%	M	*S28	1,500000	12
F	1/06/2013	49	14,58%	N/A	N/A	N/A	N/A						
0049	1806	103	0200390	1/06/2009	18/04/2008	2.350.000,00	2.088.888,90	2.088.888,90	2,05%	T	*S28	0,600000	12
F	18/04/2013	47	0,00%	N/A	N/A	N/A	N/A						
0049	1806	103	0200410	1/06/2009	26/05/2008	1.427.400,00	1.349.441,39	1.349.441,39	3,88%	M	*142	1,750000	12
F	26/05/2018	109	16,15%	N/A	N/A	N/A	N/A						
0049	1806	103	0200449	1/06/2009	26/09/2008	1.500.000,00	1.022.209,52	1.022.209,52	6,73%	M	*S30	1,250000	12
F	26/09/2010	16	20,97%	N/A	N/A	N/A	N/A						
0049	1806	103	0200452	1/06/2009	29/09/2008	422.835,95	413.163,10	413.163,10	5,90%	M	*142	0,750000	12
F	30/06/2024	184	16,30%	N/A	N/A	N/A	N/A						
0049	1806	103	0200455	1/06/2009	21/10/2008	60.000,00	60.000,00	60.000,00	3,78%	T	*S30	2,000000	12
F	21/10/2010	17	0,00%	N/A	N/A	N/A	N/A						
0049	1806	103	0200463	1/06/2009	4/12/2008	340.000,00	333.321,87	333.321,87	4,50%	M	*S30	0,650000	12
F	4/12/2023	177	19,27%	N/A	N/A	N/A	N/A						
0049	1806	103	0200486	1/06/2009	16/01/2009	90.000,00	86.272,75	86.272,75	7,70%	M	*AG3	0,000000	12
F	6/02/2014	57	17,00%	N/A	N/A	N/A	N/A						
0049	1806	103	0200487	1/06/2009	22/01/2009	125.000,00	98.116,41	98.116,41	3,78%	M	*S30	2,000000	12
F	22/07/2010	14	17,92%	N/A	N/A	N/A	N/A						
0049	1806	103	0200488	1/06/2009	22/01/2009	90.000,00	75.463,88	75.463,88	5,00%	M	*S30	1,500000	12
F	22/07/2010	14	17,92%	N/A	N/A	N/A	N/A						

9346\_ANEXO.txt

0049	1806	103	0200491	1/06/2009	21/01/2009	90.000,00	86.272,75	86.272,75	7,70%	M	*AG3	0,000000	12
	F	6/02/2014	57	0,00%	N/A	N/A	N/A	N/A					
0049	1806	103	0200495	1/06/2009	26/01/2009	500.000,00	466.666,68	466.666,68	4,25%	M	*S28	1,250000	12
	F	26/01/2014	57	0,00%	N/A	N/A	N/A	N/A					
0049	1806	123	0200083	1/06/2009	9/07/2008	223.000,00	223.000,00	223.000,00	6,14%	T	N/A	0,000000	
	N/A	F	9/07/2009	1	16,14%	N/A	N/A	N/A					
0049	1806	123	0200090	1/06/2009	15/09/2008	597.000,00	597.000,00	597.000,00	5,84%	T	*S30	0,500000	12
	F	15/09/2009	4	0,00%	N/A	N/A	N/A	N/A					
0049	1806	123	0200093	1/06/2009	29/08/2008	1.498.398,00	1.498.398,00	1.498.398,00	5,23%	O	N/A	0,000000	
	N/A	F	15/09/2013	52	0,00%	N/A	N/A	N/A					
0049	1806	123	0200099	1/06/2009	1/10/2008	440.000,00	440.000,00	440.000,00	6,16%	T	N/A	0,000000	
	N/A	F	23/09/2009	4	0,00%	N/A	N/A	N/A					

Santander de Titulizaci3n, SGFT, S.A.

FECHA : 28/05/09

PPLL06

HORA : 12:12:39

DE CREDITO

PAGINA: 20

LISTADO DE DERECHOS

SANTANDER EMPRESAS 7

FONDO DE TITULIZACION DE ACTIVOS F.T.A:

HI POTECAR

PRESTAMOS: NO

0049	1806	123	0200110	1/06/2009	15/01/2009	135.000,00	125.084,63	125.084,63	9,00%	M	N/A	0,000000	
	N/A	F	15/01/2012	32	19,00%	N/A	N/A	N/A					
0049	1807	103	0065229	1/06/2009	22/01/2008	2.000.000,00	2.000.000,00	2.000.000,00	3,48%	T	*S30	0,750000	12
		F	22/01/2013	44	18,95%	N/A	N/A	N/A					
0049	1807	103	0065245	1/06/2009	18/07/2008	198.000,00	178.940,73	178.940,73	6,62%	M	*S30	1,250000	12
		F	18/07/2015	75	0,00%	N/A	N/A	N/A					
0049	1807	103	0065246	1/06/2009	1/08/2008	500.000,00	456.254,88	456.254,88	6,25%	M	*S30	0,800000	12
		F	1/08/2015	75	0,00%	N/A	N/A	N/A					
0049	1807	103	0065247	1/06/2009	1/08/2008	21.993,00	20.068,91	20.068,91	6,25%	M	*S30	0,800000	12
		F	1/08/2015	75	0,00%	N/A	N/A	N/A					
0049	1807	103	0065248	1/06/2009	1/08/2008	24.300,00	22.174,08	22.174,08	6,25%	M	*S30	0,800000	12
		F	1/08/2015	75	0,00%	N/A	N/A	N/A					
0049	1807	103	0065249	1/06/2009	1/08/2008	73.165,00	66.763,83	66.763,83	6,25%	M	*S30	0,800000	12
		F	1/08/2015	75	0,00%	N/A	N/A	N/A					
0049	1807	103	0065250	1/06/2009	29/08/2008	120.000,00	120.000,00	120.000,00	6,98%	T	*S30	1,650000	12
		F	29/08/2011	27	20,83%	N/A	N/A	N/A					
0049	1807	103	0065251	1/06/2009	3/10/2008	40.200,00	40.200,00	40.200,00	2,95%	T	*S29	1,250000	12
		F	3/10/2013	53	0,00%	N/A	N/A	N/A					
0049	1807	103	0065255	1/06/2009	17/10/2008	110.000,00	90.252,03	90.252,03	6,49%	M	*S30	1,250000	12
		F	17/10/2011	29	0,00%	N/A	N/A	N/A					

## 9346\_ANEXO.txt

0049	1807	103	0065256	1/06/2009	27/11/2008	1.000.000,00	1.000.000,00	1.000.000,00	1.000.000,00	4,97%	T	*S30	1,000000	12
F	25/05/2011	24	0,00%	N/A	N/A	N/A	N/A							
0049	1807	103	0065257	1/06/2009	29/12/2008	90.000,00	85.112,46	85.112,46	85.112,46	8,50%	M	*AF7	0,000000	12
F	8/01/2014	56	17,00%	N/A	N/A	N/A	N/A							
0049	1807	123	0065229	1/06/2009	1/08/2008	170.000,00	170.000,00	170.000,00	170.000,00	5,85%	T	*S30	0,500000	12
F	1/08/2009	2	0,00%	N/A	N/A	N/A	N/A							
0049	1807	123	0065230	1/06/2009	7/08/2008	300.000,00	285.000,00	285.000,00	285.000,00	3,49%	O	*I75	0,750000	12
F	10/09/2012	40	0,00%	N/A	N/A	N/A	N/A							
0049	1807	123	0065231	1/06/2009	10/09/2008	425.000,00	425.000,00	425.000,00	425.000,00	6,08%	T	N/A	0,000000	
N/A	F	10/09/2009	3	0,00%	N/A	N/A	N/A	N/A	N/A					
0049	1807	123	0065233	1/06/2009	25/09/2008	600.000,00	600.000,00	600.000,00	600.000,00	5,96%	T	*S30	0,500000	12
F	25/09/2009	4	0,00%	N/A	N/A	N/A	N/A							
0049	1807	123	0065235	1/06/2009	3/10/2008	160.800,00	160.800,00	160.800,00	160.800,00	1,94%	T	*004	0,400000	12
F	3/10/2013	53	0,00%	N/A	N/A	N/A	N/A							
0049	1807	123	0065236	1/06/2009	3/11/2008	600.000,00	570.000,00	570.000,00	570.000,00	2,38%	O	*I75	0,750000	12
F	10/12/2012	43	12,59%	N/A	N/A	N/A	N/A							
0049	1807	123	0065238	1/06/2009	22/01/2009	76.600,00	72.770,00	72.770,00	72.770,00	3,35%	T	*004	0,400000	12
F	10/02/2014	57	0,00%	N/A	N/A	N/A	N/A							
0049	1809	123	0033008	1/06/2009	7/11/2008	100.000,00	100.000,00	100.000,00	100.000,00	2,26%	M	*011	0,900000	12
F	7/11/2013	54	0,00%	N/A	N/A	N/A	N/A							
0049	1809	123	0033009	1/06/2009	21/11/2008	100.000,00	92.857,18	92.857,18	92.857,18	2,26%	M	*011	0,900000	12
F	21/11/2015	79	0,00%	N/A	N/A	N/A	N/A							
0049	1810	103	0040532	1/06/2009	14/10/2008	30.000,00	24.571,51	24.571,51	24.571,51	3,80%	M	*S30	2,000000	12
F	14/10/2011	29	0,00%	N/A	N/A	N/A	N/A							
0049	1810	103	0040542	1/06/2009	28/11/2008	3.200.000,00	2.755.555,60	2.755.555,60	2.755.555,60	5,60%	M	*S30	1,500000	12
F	28/11/2011	30	0,00%	N/A	N/A	N/A	N/A							
0049	1810	103	0040543	1/06/2009	1/12/2008	105.000,00	105.000,00	105.000,00	105.000,00	5,25%	T	*S30	1,000000	12
F	1/12/2011	30	0,00%	N/A	N/A	N/A	N/A							
0049	1810	103	0040544	1/06/2009	1/12/2008	105.000,00	105.000,00	105.000,00	105.000,00	5,25%	T	*S30	1,000000	12
F	1/12/2011	30	0,00%	N/A	N/A	N/A	N/A							
0049	1810	103	0040545	1/06/2009	1/12/2008	75.000,00	75.000,00	75.000,00	75.000,00	5,25%	T	*S30	1,000000	12
F	1/12/2011	30	0,00%	N/A	N/A	N/A	N/A							
0049	1810	103	0040549	1/06/2009	23/12/2008	90.000,00	81.091,62	81.091,62	81.091,62	8,50%	M	*AF5	0,000000	12
F	8/01/2012	32	0,00%	N/A	N/A	N/A	N/A							
0049	1811	103	0043669	1/06/2009	13/08/2008	400.000,00	332.639,53	332.639,53	332.639,53	6,46%	M	*S30	1,150000	12
F	13/08/2012	39	0,00%	N/A	N/A	N/A	N/A							
0049	1811	103	0043673	1/06/2009	28/01/2009	2.000,00	1.513,94	1.513,94	1.513,94	7,50%	M	N/A	0,000000	
N/A	F	28/01/2010	8	0,00%	N/A	N/A	N/A	N/A	N/A					
0049	1812	103	0077224	1/06/2009	24/07/2008	4.930.000,00	4.930.000,00	4.930.000,00	4.930.000,00	2,82%	T	*S28	1,000000	12
F	24/01/2010	8	0,00%	N/A	N/A	N/A	N/A							
0049	1812	103	0077227	1/06/2009	4/09/2008	180.000,00	143.335,72	143.335,72	143.335,72	7,32%	M	*S30	2,000000	12
F	4/09/2011	28	20,83%	N/A	N/A	N/A	N/A							
0049	1812	103	0077234	1/06/2009	11/12/2008	40.000,00	34.857,72	34.857,72	34.857,72	5,90%	M	*S30	1,500000	12
F	11/12/2011	31	0,00%	N/A	N/A	N/A	N/A							
0049	1812	123	0077202	1/06/2009	17/03/2008	90.000,00	69.000,00	69.000,00	69.000,00	2,67%	M	*011	0,900000	12
F	17/03/2013	46	13,22%	N/A	N/A	N/A	N/A							

9346\_ANEXO.txt

0049	1812	123	0077212	1/06/2009	10/12/2008	120.000,00	111.924,78	111.924,78	9,00%	M	N/A	0,000000
N/A	F	10/12/2013	55	0,00%	N/A	N/A	N/A	N/A				
0049	1812	123	0077217	1/06/2009	23/01/2009	40.000,00	33.821,40	33.821,40	9,00%	M	N/A	0,000000
N/A	F	23/01/2011	20	19,00%	N/A	N/A	N/A	N/A				
0049	1814	103	0036944	1/06/2009	14/04/2008	500.000,00	171.321,84	171.321,84	3,30%	T	*S30	1,500000
F	14/10/2009	5	16,77%	N/A	N/A	N/A	N/A					
0049	1814	123	0036843	1/06/2009	14/11/2008	24.729,00	22.256,10	22.256,10	2,26%	M	*011	0,900000
F	14/11/2013	54	0,00%	N/A	N/A	N/A	N/A					
0049	1815	123	0036837	1/06/2009	21/11/2008	9.654,00	8.045,04	8.045,04	2,26%	M	*011	0,900000
F	20/11/2011	30	15,02%	N/A	N/A	N/A	N/A					
0049	1815	123	0036838	1/06/2009	10/12/2008	11.000,00	9.643,36	9.643,36	9,00%	M	N/A	0,000000
N/A	F	10/12/2011	31	19,00%	N/A	N/A	N/A	N/A				
0049	1817	103	0026512	1/06/2009	29/07/2008	475.000,00	365.134,11	365.134,11	6,78%	M	*S30	1,400000
F	29/07/2013	51	20,88%	N/A	N/A	N/A	N/A					
0049	1817	123	0026443	1/06/2009	22/08/2008	85.000,00	76.500,00	76.500,00	2,67%	T	*012	0,900000
F	15/09/2013	52	0,00%	N/A	N/A	N/A	N/A					
0049	1817	123	0026444	1/06/2009	19/12/2008	120.000,00	120.000,00	120.000,00	4,16%	T	*012	0,900000
F	15/01/2016	81	0,00%	N/A	N/A	N/A	N/A					
0049	1819	103	0101573	1/06/2009	25/01/2008	45.000,00	24.545,55	24.545,55	3,45%	M	*S28	1,000000
F	25/10/2010	17	18,95%	N/A	N/A	N/A	N/A					
0049	1819	103	0101618	1/06/2009	29/12/2008	240.000,00	226.044,26	226.044,26	5,72%	M	*S30	2,500000
F	29/12/2013	56	0,00%	N/A	N/A	N/A	N/A					
0049	1819	123	0101546	1/06/2009	26/09/2008	62.746,00	56.471,40	56.471,40	1,94%	T	*004	0,400000
F	10/10/2013	53	0,00%	N/A	N/A	N/A	N/A					
0049	1820	103	0054848	1/06/2009	28/11/2008	100.000,00	87.002,99	87.002,99	3,88%	M	*S28	2,000000
F	28/11/2011	30	19,45%	N/A	N/A	N/A	N/A					
0049	1820	103	0054850	1/06/2009	16/12/2008	200.000,00	190.048,38	190.048,38	5,28%	M	*S29	1,950000
F	16/12/2015	80	0,00%	N/A	N/A	N/A	N/A					
0049	1820	103	0054852	1/06/2009	30/12/2008	90.000,00	85.112,46	85.112,46	8,50%	M	*AF7	0,000000
F	8/01/2014	56	0,00%	N/A	N/A	N/A	N/A					
0049	1820	123	0054761	1/06/2009	20/11/2007	96.000,00	96.000,00	96.000,00	4,83%	O	*008	0,400000
F	10/12/2012	43	0,00%	N/A	N/A	N/A	N/A					

Santander de Ti tul i zaci çn, SGFT, S. A.

FECHA : 28/05/09

PPLL06

HORA : 12:12:39

DE CREDITO

PAGI NA: 21

LI STADO DE DERECHOS

SANTANDER EMPRESAS 7

FONDO DE TI TULI ZACION DE ACTIVOS F. T. A:

HI POTE CAR

PRESTAMOS: NO

9346\_ANEXO.txt

0049	1820	123	0054782	1/06/2009	1/08/2008	46.000,00	39.100,06	39.100,06	3,22%	M	*011	0,900000	12
F	15/08/2013	51	13,97%	N/A	N/A	N/A	N/A						
0049	1820	123	0054784	1/06/2009	5/08/2008	250.000,00	250.000,00	250.000,00	6,10%	T	N/A	0,000000	
N/A	F	5/08/2009	2	0,00%	N/A	N/A	N/A						
0049	1820	123	0054785	1/06/2009	8/08/2008	75.000,00	63.934,50	63.934,50	3,22%	M	*011	0,900000	12
F	15/09/2013	52	0,00%	N/A	N/A	N/A	N/A						
0049	1820	123	0054786	1/06/2009	24/09/2008	38.000,00	33.566,69	33.566,69	2,43%	M	*011	0,900000	12
F	15/10/2013	53	0,00%	N/A	N/A	N/A	N/A						
0049	1820	123	0054787	1/06/2009	29/09/2008	35.860,00	31.676,38	31.676,38	2,43%	M	*011	0,900000	12
F	15/10/2013	53	0,00%	N/A	N/A	N/A	N/A						
0049	1820	123	0054788	1/06/2009	6/10/2008	70.000,00	63.000,04	63.000,04	2,43%	M	*011	0,900000	12
F	15/11/2013	54	0,00%	N/A	N/A	N/A	N/A						
0049	1820	123	0054789	1/06/2009	9/10/2008	58.000,00	52.200,00	52.200,00	1,94%	T	*004	0,400000	12
F	10/11/2013	54	12,19%	N/A	N/A	N/A	N/A						
0049	1820	123	0054791	1/06/2009	20/10/2008	180.000,00	180.000,00	180.000,00	5,89%	T	N/A	0,000000	
N/A	F	20/10/2009	5	15,89%	N/A	N/A	N/A						
0049	1820	123	0054796	1/06/2009	1/12/2008	35.653,00	31.578,40	31.578,40	4,62%	M	*011	0,900000	12
F	15/12/2011	31	0,00%	N/A	N/A	N/A	N/A						
0049	1820	123	0054797	1/06/2009	4/12/2008	200.000,00	20.227,68	20.227,68	9,00%	M	N/A	0,000000	
N/A	F	4/12/2009	6	19,00%	N/A	N/A	N/A						
0049	1820	123	0054800	1/06/2009	19/12/2008	83.095,00	78.869,86	78.869,86	4,15%	M	*011	0,900000	12
F	15/01/2014	56	0,00%	N/A	N/A	N/A	N/A						
0049	1820	123	0054801	1/06/2009	13/01/2009	50.000,00	49.293,76	49.293,76	9,00%	M	N/A	0,000000	
N/A	F	13/01/2014	56	19,00%	N/A	N/A	N/A						
0049	1821	103	0063514	1/06/2009	14/08/2008	90.000,00	35.000,00	35.000,00	3,83%	M	*S30	1,750000	12
F	30/11/2009	6	20,80%	N/A	N/A	N/A	N/A						
0049	1821	103	0063516	1/06/2009	6/08/2008	1.500.000,00	1.500.000,00	1.500.000,00	2,40%	T	*S28	1,000000	12
F	6/08/2015	75	0,00%	N/A	N/A	N/A	N/A						
0049	1821	103	0063517	1/06/2009	5/08/2008	4.000.000,00	3.700.000,03	3.700.000,03	5,48%	M	N/A	0,000000	
N/A	F	31/07/2018	112	0,00%	N/A	N/A	N/A						
0049	1821	103	0063525	1/06/2009	4/11/2008	1.500.000,00	1.500.000,00	1.500.000,00	6,45%	M	N/A	0,000000	
N/A	F	31/07/2009	2	0,00%	N/A	N/A	N/A						
0049	1821	103	0063526	1/06/2009	7/11/2008	2.000.000,00	1.881.973,76	1.881.973,76	5,68%	M	*S30	1,000000	12
F	7/11/2015	78	0,00%	N/A	N/A	N/A	N/A						
0049	1821	103	0063528	1/06/2009	14/11/2008	1.000.000,00	1.000.000,00	1.000.000,00	6,00%	M	N/A	0,000000	
N/A	F	14/06/2009	20	20,50%	N/A	N/A	N/A						
0049	1821	103	0063530	1/06/2009	28/11/2008	13.300,00	10.679,71	10.679,71	6,97%	M	*S30	3,000000	12
F	28/11/2010	18	0,00%	N/A	N/A	N/A	N/A						
0049	1821	103	0063532	1/06/2009	28/01/2009	147.778,00	141.867,00	141.867,00	2,94%	M	*S29	0,500000	12
F	30/09/2011	28	0,00%	N/A	N/A	N/A	N/A						
0049	1821	123	0062136	1/06/2009	20/08/2002	205.341,80	20.534,18	20.534,18	2,97%	O	*S29	0,000000	12
F	20/08/2009	3	0,00%	N/A	N/A	N/A	N/A						
0049	1821	123	0062983	1/06/2009	31/12/2002	288.966,48	57.366,73	57.366,73	3,22%	O	*S29	0,250000	12
F	8/01/2010	7	7,96%	N/A	N/A	N/A	N/A						
0049	1821	123	0062986	1/06/2009	2/01/2003	160.831,00	21.961,58	21.961,58	3,22%	O	*S29	0,250000	12
F	31/12/2009	7	0,00%	N/A	N/A	N/A	N/A						



## 9346\_ANEXO. txt

0049	1821	123	0063041	1/06/2009	30/04/2003	114.278,14	18.794,25	18.794,25	3,22%	0	*S29	0,250000	12
F	30/06/2010	13	0,00%	N/A	N/A	N/A	N/A						
0049	1821	123	0063116	1/06/2009	21/11/2003	466.590,00	130.144,87	130.144,87	2,97%	0	*S29	0,000000	12
F	21/11/2010	18	0,00%	N/A	N/A	N/A	N/A						
0049	1821	123	0063128	1/06/2009	1/12/2003	406.066,68	162.426,72	162.426,72	3,22%	0	*S29	0,250000	12
F	1/12/2010	18	0,00%	N/A	N/A	N/A	N/A						
0049	1821	123	0063129	1/06/2009	1/12/2003	143.747,40	57.498,96	57.498,96	3,22%	0	*S29	0,250000	12
F	1/12/2010	18	0,00%	N/A	N/A	N/A	N/A						
0049	1821	123	0063130	1/06/2009	1/12/2003	108.604,13	43.441,67	43.441,67	3,22%	0	*S29	0,250000	12
F	1/12/2010	18	0,00%	N/A	N/A	N/A	N/A						
0049	1821	123	0063136	1/06/2009	2/01/2004	113.764,00	47.840,42	47.840,42	3,22%	0	*S29	0,250000	12
F	30/06/2011	25	0,00%	N/A	N/A	N/A	N/A						
0049	1821	123	0063185	1/06/2009	10/03/2004	95.141,00	38.056,40	38.056,40	3,22%	0	*S29	0,250000	12
F	10/03/2011	22	0,00%	N/A	N/A	N/A	N/A						
0049	1821	123	0063464	1/06/2009	20/05/2008	204.000,00	204.000,00	204.000,00	2,27%	T	*012	0,900000	12
F	15/06/2015	74	12,44%	N/A	N/A	N/A	N/A						
0049	1821	123	0063475	1/06/2009	8/08/2008	850.000,00	769.047,68	769.047,68	3,22%	M	*011	0,900000	12
F	15/09/2015	77	13,97%	N/A	N/A	N/A	N/A						
0049	1821	123	0063476	1/06/2009	19/12/2008	750.000,00	750.000,00	750.000,00	4,15%	M	*011	0,900000	12
F	15/01/2016	81	0,00%	N/A	N/A	N/A	N/A						
0049	1823	103	0036917	1/06/2009	1/10/2008	90.000,00	73.841,17	73.841,17	4,35%	M	*S30	2,500000	12
F	1/10/2011	28	21,00%	N/A	N/A	N/A	N/A						
0049	1823	103	0036921	1/06/2009	24/10/2008	90.000,00	55.937,65	55.937,65	3,92%	M	*S28	2,500000	12
F	24/04/2010	11	20,53%	N/A	N/A	N/A	N/A						
0049	1823	103	0036927	1/06/2009	16/12/2008	75.000,00	69.562,59	69.562,59	4,37%	M	*S28	2,750000	12
F	16/12/2013	55	18,89%	N/A	N/A	N/A	N/A						
0049	1823	103	0036931	1/06/2009	19/12/2008	27.000,00	25.021,80	25.021,80	4,68%	M	*S30	2,750000	12
F	19/12/2013	55	0,00%	N/A	N/A	N/A	N/A						
0049	1823	103	0036932	1/06/2009	2/01/2009	200.000,00	188.557,36	188.557,36	4,60%	M	*S30	2,750000	12
F	2/01/2014	56	18,52%	N/A	N/A	N/A	N/A						
0049	1823	103	0036934	1/06/2009	22/01/2009	90.000,00	70.555,19	70.555,19	4,28%	M	*S30	2,500000	12
F	22/07/2010	14	17,92%	N/A	N/A	N/A	N/A						
0049	1823	123	0036838	1/06/2009	18/06/2008	904.000,00	855.989,55	855.989,55	3,98%	T	*012	0,900000	12
F	15/07/2015	75	0,00%	N/A	N/A	N/A	N/A						
0049	1823	123	0036853	1/06/2009	7/10/2008	24.000,00	21.600,00	21.600,00	2,43%	M	*011	0,900000	12
F	15/11/2013	54	0,00%	N/A	N/A	N/A	N/A						
0049	1823	123	0036854	1/06/2009	7/10/2008	73.592,00	66.232,82	66.232,82	2,43%	M	*011	0,900000	12
F	15/11/2013	54	0,00%	N/A	N/A	N/A	N/A						
0049	1823	123	0036856	1/06/2009	28/11/2008	160.000,00	137.777,80	137.777,80	4,62%	M	*011	0,900000	12
F	15/12/2011	31	0,00%	N/A	N/A	N/A	N/A						
0049	1823	123	0036858	1/06/2009	27/01/2009	180.000,00	171.000,00	171.000,00	3,61%	M	*025	1,200000	12
F	25/02/2014	58	0,00%	N/A	N/A	N/A	N/A						
0049	1824	103	0034719	1/06/2009	14/12/2007	2.000.000,00	1.500.000,05	1.500.000,05	4,64%	M	*S30	0,790000	12
F	14/02/2013	45	0,00%	N/A	N/A	N/A	N/A						
0049	1824	103	0034776	1/06/2009	1/08/2008	90.000,00	78.643,10	78.643,10	7,86%	M	*S30	2,500000	12
F	1/08/2013	51	20,85%	N/A	N/A	N/A	N/A						

9346\_ANEXO.txt

0049	1824	103	0034779	1/06/2009	7/08/2008	1.400.000,00	1.400.000,00	1.400.000,00	6,80%	T	N/A	0,000000	
N/A	F			7/08/2009	2	19,95%	N/A	N/A	N/A	N/A	N/A		
0049	1824	103	0034781	1/06/2009	18/08/2008	900.000,00	225.000,00	225.000,00	3,47%	T	*S30	1,770000	12
	F			18/08/2009	3	0,00%	N/A	N/A	N/A	N/A			
0049	1824	103	0034786	1/06/2009	14/10/2008	200.000,00	152.931,09	152.931,09	7,95%	M	*AD2	0,000000	12
	F			5/11/2010	17	0,00%	N/A	N/A	N/A	N/A			

Santander de Titulizaci3n, SGFT, S.A.  
PPLL06

FECHA : 28/05/09

HORA : 12:12:39

LI STADO DE DERECHOS

DE CREDITO

PAGINA: 22

FONDO DE TITULIZACION DE ACTIVOS F.T.A:

SANTANDER EMPRESAS 7

PRESTAMOS: NO

HI POTECAR

0049	1824	103	0034787	1/06/2009	9/10/2008	150.000,00	114.698,30	114.698,30	7,95%	M	*AD2	0,000000	12
	F			5/11/2010	17	17,00%	N/A	N/A	N/A	N/A			
0049	1824	103	0034788	1/06/2009	9/10/2008	200.000,00	152.931,09	152.931,09	7,95%	M	*AD2	0,000000	12
	F			5/11/2010	17	17,00%	N/A	N/A	N/A	N/A			
0049	1824	103	0034789	1/06/2009	20/10/2008	359.728,00	351.528,00	351.528,00	5,66%	M	*S29	0,500000	12
	F			31/03/2010	10	0,00%	N/A	N/A	N/A	N/A			
0049	1824	103	0034791	1/06/2009	5/11/2008	5.000.000,00	5.000.000,00	5.000.000,00	3,15%	T	*S28	1,750000	12
	F			5/11/2013	54	0,00%	N/A	N/A	N/A	N/A			
0049	1824	103	0034792	1/06/2009	5/11/2008	5.000.000,00	5.000.000,00	5.000.000,00	2,65%	T	*S28	1,250000	12
	F			5/11/2015	78	0,00%	N/A	N/A	N/A	N/A			
0049	1824	103	0034797	1/06/2009	10/12/2008	1.100.000,00	1.031.250,00	1.031.250,00	3,83%	T	*S30	1,800000	12
	F			10/12/2012	43	0,00%	N/A	N/A	N/A	N/A			
0049	1824	103	0034798	1/06/2009	12/11/2008	600.000,00	600.000,00	600.000,00	3,53%	T	*S30	1,800000	12
	F			12/11/2012	42	19,91%	N/A	N/A	N/A	N/A			
0049	1824	103	0034805	1/06/2009	27/11/2008	450.000,00	377.920,22	377.920,22	5,50%	0	*S30	1,500000	12
	F			27/11/2011	30	0,00%	N/A	N/A	N/A	N/A			
0049	1824	103	0034807	1/06/2009	27/11/2008	2.000.000,00	2.000.000,00	2.000.000,00	5,00%	0	*S30	1,000000	12
	F			27/10/2011	29	0,00%	N/A	N/A	N/A	N/A			
0049	1824	103	0034808	1/06/2009	27/11/2008	2.000.000,00	2.000.000,00	2.000.000,00	5,00%	0	*S30	1,000000	12
	F			27/10/2011	29	0,00%	N/A	N/A	N/A	N/A			
0049	1824	103	0034815	1/06/2009	1/12/2008	300.000,00	300.000,00	300.000,00	7,00%	T	*S30	2,000000	12
	F			1/12/2010	18	19,42%	N/A	N/A	N/A	N/A			
0049	1824	103	0034819	1/06/2009	30/11/2008	7.000.000,00	7.000.000,00	7.000.000,00	4,14%	T	*S28	1,250000	12
	F			30/11/2009	6	14,89%	N/A	N/A	N/A	N/A			
0049	1824	103	0034827	1/06/2009	17/12/2008	5.000.000,00	4.326.512,76	4.326.512,76	4,75%	M	*S30	1,250000	12
	F			17/12/2013	55	18,83%	N/A	N/A	N/A	N/A			

9346\_ANEXO.txt

0049	1824	123	0034268	1/06/2009	29/07/2004	480.200,00	31.096,61	31.096,61	4,42%	M	N/A	0,000000
N/A	F	29/07/2009	2	0,00%	N/A	N/A	N/A	N/A				
0049	1824	123	0034577	1/06/2009	10/04/2008	254.000,00	169.333,36	169.333,36	2,12%	T	*012	0,900000
F	15/05/2011	24	0,00%	N/A	N/A	N/A	N/A					12
0049	1824	123	0034581	1/06/2009	7/05/2008	50.940,00	36.211,94	36.211,94	5,22%	M	N/A	0,000000
N/A	F	7/05/2011	24	15,22%	N/A	N/A	N/A	N/A				
0049	1824	123	0034600	1/06/2009	19/09/2008	132.121,00	116.706,93	116.706,93	2,43%	M	*011	0,900000
F	15/10/2013	53	0,00%	N/A	N/A	N/A	N/A					12
0049	1824	123	0034601	1/06/2009	26/09/2008	169.864,82	150.047,26	150.047,26	2,43%	M	*011	0,900000
F	15/10/2013	53	0,00%	N/A	N/A	N/A	N/A					12
0049	1824	123	0034604	1/06/2009	26/09/2008	36.000,00	28.702,78	28.702,78	2,43%	M	*011	0,900000
F	15/10/2011	29	12,67%	N/A	N/A	N/A	N/A					12
0049	1824	123	0034605	1/06/2009	26/09/2008	202.020,00	181.493,88	181.493,88	5,19%	M	N/A	0,000000
N/A	F	26/09/2015	77	0,00%	N/A	N/A	N/A	N/A				
0049	1824	123	0034608	1/06/2009	19/11/2008	140.000,00	120.555,60	120.555,60	5,02%	M	*011	0,900000
F	15/12/2011	31	0,00%	N/A	N/A	N/A	N/A					12
0049	1824	123	0034609	1/06/2009	2/12/2008	40.000,00	36.666,70	36.666,70	4,62%	M	*011	0,900000
F	15/12/2013	55	0,00%	N/A	N/A	N/A	N/A					12
0049	1827	103	0052152	1/06/2009	30/09/2008	3.000.000,00	2.697.052,25	2.697.052,25	6,36%	M	*S30	0,900000
F	30/09/2013	53	0,00%	N/A	N/A	N/A	N/A					12
0049	1827	103	0052155	1/06/2009	15/10/2008	114.000,00	98.977,39	98.977,39	3,79%	M	*S30	2,000000
F	15/10/2012	41	0,00%	N/A	N/A	N/A	N/A					12
0049	1827	103	0052156	1/06/2009	15/10/2008	228.000,00	198.768,98	198.768,98	7,35%	M	*S30	2,000000
F	15/10/2012	41	20,81%	N/A	N/A	N/A	N/A					12
0049	1827	103	0052157	1/06/2009	24/10/2008	900.000,00	900.000,00	900.000,00	3,27%	T	*S30	1,500000
F	24/10/2011	29	20,53%	N/A	N/A	N/A	N/A					12
0049	1827	103	0052158	1/06/2009	24/10/2008	900.000,00	900.000,00	900.000,00	3,27%	T	*S30	1,500000
F	24/10/2011	29	20,53%	N/A	N/A	N/A	N/A					12
0049	1827	103	0052162	1/06/2009	6/11/2008	145.000,00	132.316,27	132.316,27	5,80%	M	*S30	1,000000
F	6/11/2013	54	0,00%	N/A	N/A	N/A	N/A					12
0049	1827	103	0052164	1/06/2009	12/11/2008	300.000,00	272.933,02	272.933,02	2,88%	M	*S30	1,150000
F	12/11/2013	54	0,00%	N/A	N/A	N/A	N/A					12
0049	1827	103	0052167	1/06/2009	24/11/2008	29.000,00	22.065,45	22.065,45	3,38%	M	*S30	1,750000
F	24/11/2010	18	0,00%	N/A	N/A	N/A	N/A					12
0049	1827	103	0052170	1/06/2009	28/11/2008	60.000,00	35.344,03	35.344,03	3,58%	M	*S30	1,500000
F	28/11/2009	6	19,45%	N/A	N/A	N/A	N/A					12
0049	1827	103	0052173	1/06/2009	28/11/2008	1.000.000,00	926.742,41	926.742,41	5,50%	M	*S30	1,500000
F	28/11/2013	55	0,00%	N/A	N/A	N/A	N/A					12
0049	1827	103	0052175	1/06/2009	5/12/2008	1.200.000,00	1.107.049,92	1.107.049,92	3,56%	T	*S30	1,500000
F	5/12/2011	31	0,00%	N/A	N/A	N/A	N/A					12
0049	1827	103	0052178	1/06/2009	26/12/2008	126.212,54	109.732,83	109.732,83	4,72%	M	*S30	1,500000
F	26/12/2011	31	0,00%	N/A	N/A	N/A	N/A					12
0049	1827	103	0052179	1/06/2009	26/12/2008	240.404,84	209.014,94	209.014,94	4,72%	M	*S30	1,500000
F	26/12/2011	31	0,00%	N/A	N/A	N/A	N/A					12
0049	1827	103	0052184	1/06/2009	16/01/2009	60.000,00	47.128,26	47.128,26	6,00%	M	N/A	0,000000
N/A	F	16/07/2010	14	0,00%	N/A	N/A	N/A	N/A				

9346\_ANEXO.txt

0049	1827	123	0051830	1/06/2009	6/11/2008	330.000,00	309.983,25	309.983,25	4,94%	O	N/A	0,000000	
N/A	F	6/11/2015	78	0,00%	N/A	N/A	N/A	N/A					
0049	1827	123	0051833	1/06/2009	21/11/2008	120.000,00	109.153,76	109.153,76	4,41%	M	N/A	0,000000	
N/A	F	21/11/2013	54	0,00%	N/A	N/A	N/A	N/A					
0049	1827	123	0051836	1/06/2009	25/11/2008	75.000,00	38.340,48	38.340,48	9,00%	M	N/A	0,000000	
N/A	F	25/11/2009	6	19,00%	N/A	N/A	N/A	N/A					
0049	1827	123	0051837	1/06/2009	5/12/2008	30.000,00	30.000,00	30.000,00	4,62%	M	*011	0,900000	12
	F	15/12/2013	55	0,00%	N/A	N/A	N/A	N/A					
0049	1827	123	0051839	1/06/2009	29/01/2009	200.000,00	200.000,00	200.000,00	3,61%	M	*025	1,200000	12
	F	25/02/2014	58	0,00%	N/A	N/A	N/A	N/A					
0049	1828	103	0027247	1/06/2009	15/09/2008	200.000,00	133.333,36	133.333,36	6,84%	M	*S30	1,500000	12
	F	15/09/2010	16	20,84%	N/A	N/A	N/A	N/A					
0049	1828	103	0027252	1/06/2009	22/12/2008	594.892,00	592.056,00	592.056,00	3,63%	T	*S29	0,500000	12
	F	30/06/2009	1	0,00%	N/A	N/A	N/A	N/A					
0049	1828	103	0027253	1/06/2009	22/12/2008	1.253.784,00	1.222.731,00	1.222.731,00	3,63%	T	*S29	0,500000	12
	F	30/06/2010	13	0,00%	N/A	N/A	N/A	N/A					
0049	1828	103	0027254	1/06/2009	22/12/2008	1.221.356,00	1.191.107,00	1.191.107,00	3,63%	T	*S29	0,500000	12
	F	30/06/2010	13	0,00%	N/A	N/A	N/A	N/A					
0049	1831	103	0034134	1/06/2009	13/08/2008	110.000,00	104.387,65	104.387,65	7,81%	M	*S30	2,500000	12
	F	13/08/2018	112	20,81%	N/A	N/A	N/A	N/A					
0049	1831	103	0034137	1/06/2009	29/09/2008	30.000,00	10.204,85	10.204,85	8,25%	T	N/A	0,000000	
N/A	F	29/06/2009	1	19,95%	N/A	N/A	N/A	N/A					
0049	1831	103	0034140	1/06/2009	18/11/2008	30.000,00	22.810,71	22.810,71	4,00%	M	*S30	2,300000	12
	F	18/11/2010	18	0,00%	N/A	N/A	N/A	N/A					
0049	1831	103	0034144	1/06/2009	30/01/2009	90.000,00	87.523,12	87.523,12	7,70%	M	*AG3	0,000000	12
	F	6/02/2014	57	17,00%	N/A	N/A	N/A	N/A					

Santander de Titulizaci3n, SGFT, S.A.

FECHA : 28/05/09

PPLL06

HORA : 12:12:39

LI STADO DE DERECHOS

DE CREDITO

PAGI NA: 23

FONDO DE TITULIZACION DE ACTIVOS F.T.A:

SANTANDER EMPRESAS 7

PRESTAMOS: NO

HI POTECAR

0049	1831	123	0034075	1/06/2009	11/08/2008	750.000,00	732.039,75	732.039,75	3,22%	M	*011	0,900000	12
	F	15/08/2015	76	0,00%	N/A	N/A	N/A	N/A					
0049	1831	123	0034076	1/06/2009	24/09/2008	100.000,00	92.857,16	92.857,16	1,94%	T	*004	0,400000	12
	F	10/10/2015	77	15,52%	N/A	N/A	N/A	N/A					
0049	1831	123	0034079	1/06/2009	29/10/2008	34.235,00	28.529,18	28.529,18	2,26%	M	*011	0,900000	12
	F	15/11/2011	30	0,00%	N/A	N/A	N/A	N/A					

9346\_ANEXO.txt

0049	1831	123	0034080	1/06/2009	4/12/2008	63.510,08	60.334,58	60.334,58	5,15%	T	*004	0,400000	12
F	10/12/2013	55	0,00%	N/A	N/A	N/A	N/A						
0049	1831	123	0034084	1/06/2009	26/01/2009	130.000,00	124.790,38	124.790,38	9,00%	M	N/A	0,000000	
N/A	F	26/01/2014	57	19,00%	N/A	N/A	N/A						
0049	1831	123	0034085	1/06/2009	26/01/2009	80.000,00	76.794,10	76.794,10	9,00%	M	N/A	0,000000	
N/A	F	26/01/2014	57	19,00%	N/A	N/A	N/A						
0049	1832	103	0026636	1/06/2009	17/09/2008	30.000,00	23.857,51	23.857,51	4,95%	M	*S30	3,000000	12
F	15/09/2011	28	20,86%	N/A	N/A	N/A	N/A						
0049	1832	103	0026644	1/06/2009	19/12/2008	150.000,00	139.401,22	139.401,22	7,00%	M	*S30	3,000000	12
F	19/12/2013	55	0,00%	N/A	N/A	N/A	N/A						
0049	1832	103	0026646	1/06/2009	8/01/2009	16.500,00	14.573,74	14.573,74	8,42%	M	*S30	5,500000	12
F	7/01/2011	20	18,38%	N/A	N/A	N/A	N/A						
0049	1832	123	0026635	1/06/2009	19/09/2008	80.000,00	80.000,00	80.000,00	6,66%	T	N/A	0,000000	
N/A	F	19/09/2009	4	0,00%	N/A	N/A	N/A						
0049	1832	123	0026642	1/06/2009	16/12/2008	21.293,00	19.518,60	19.518,60	4,15%	M	*011	0,900000	12
F	16/12/2013	55	14,15%	N/A	N/A	N/A	N/A						
0049	1832	123	0026644	1/06/2009	16/01/2009	19.500,00	17.333,36	17.333,36	4,15%	M	*011	0,900000	12
F	16/01/2012	32	14,15%	N/A	N/A	N/A	N/A						
0049	1832	123	0026645	1/06/2009	27/01/2009	20.000,00	13.531,60	13.531,60	9,00%	M	N/A	0,000000	
N/A	F	27/01/2010	8	0,00%	N/A	N/A	N/A						
0049	1834	103	0017957	1/06/2009	22/07/2008	4.000.000,00	3.417.632,11	3.417.632,11	6,31%	M	*S30	0,900000	12
F	22/07/2013	50	0,00%	N/A	N/A	N/A	N/A						
0049	1834	103	0017965	1/06/2009	20/10/2008	250.000,00	225.269,41	225.269,41	7,25%	M	*S30	1,750000	12
F	20/10/2013	53	20,64%	N/A	N/A	N/A	N/A						
0049	1834	103	0017966	1/06/2009	5/11/2008	1.000.000,00	406.493,67	406.493,67	6,50%	M	N/A	0,000000	
N/A	F	5/09/2009	3	0,00%	N/A	N/A	N/A						
0049	1834	103	0017971	1/06/2009	29/01/2009	150.000,00	150.000,00	150.000,00	3,26%	T	*S30	1,500000	12
F	29/01/2010	8	0,00%	N/A	N/A	N/A	N/A						
0049	1834	123	0017890	1/06/2009	18/12/2008	91.629,92	83.994,12	83.994,12	4,15%	M	*011	0,900000	12
F	18/12/2013	55	0,00%	N/A	N/A	N/A	N/A						
0049	1836	103	0026347	1/06/2009	25/09/2008	11.600,00	8.668,79	8.668,79	3,91%	M	*S30	2,000000	12
F	25/03/2011	22	0,00%	N/A	N/A	N/A	N/A						
0049	1836	103	0026348	1/06/2009	25/09/2008	60.000,00	41.118,13	41.118,13	8,50%	M	N/A	0,000000	
N/A	F	25/09/2010	16	0,00%	N/A	N/A	N/A						
0049	1836	103	0026349	1/06/2009	22/10/2008	12.000,00	8.653,24	8.653,24	4,28%	M	*S30	2,500000	12
F	22/10/2010	17	0,00%	N/A	N/A	N/A	N/A						
0049	1836	103	0026350	1/06/2009	19/12/2008	12.000,00	9.612,99	9.612,99	4,43%	M	*S30	2,500000	12
F	19/12/2010	19	18,75%	N/A	N/A	N/A	N/A						
0049	1836	123	0026272	1/06/2009	16/01/2009	14.488,00	12.878,24	12.878,24	4,01%	M	*025	1,200000	12
F	25/01/2012	32	0,00%	N/A	N/A	N/A	N/A						
0049	1837	103	0035210	1/06/2009	4/09/2008	180.000,00	180.000,00	180.000,00	6,30%	T	*S30	0,900000	12
F	3/09/2012	40	0,00%	N/A	N/A	N/A	N/A						
0049	1837	103	0035217	1/06/2009	25/11/2008	11.500,00	11.500,00	11.500,00	2,63%	T	*S30	1,000000	12
F	25/11/2011	30	19,55%	N/A	N/A	N/A	N/A						
0049	1837	103	0035223	1/06/2009	15/12/2008	340.000,00	198.333,35	198.333,35	3,95%	M	*S30	2,000000	12
F	15/12/2009	7	0,00%	N/A	N/A	N/A	N/A						

9346\_ANEXO.txt

0049	1837	103	0035224	1/06/2009	15/12/2008	466.507,00	272.129,10	272.129,10	3,95%	M	*S30	2,000000	12
F	15/12/2009	7	0,00%	N/A	N/A	N/A	N/A						
0049	1837	103	0035229	1/06/2009	22/12/2008	992.636,84	992.636,84	992.636,84	6,90%	M	*142	1,500000	12
F	22/12/2020	141	0,00%	N/A	N/A	N/A	N/A						
0049	1837	103	0035230	1/06/2009	22/12/2008	1.130.000,00	1.130.000,00	1.130.000,00	6,90%	M	*142	1,500000	12
F	22/12/2020	141	0,00%	N/A	N/A	N/A	N/A						
0049	1837	103	0035235	1/06/2009	29/01/2009	90.000,00	86.272,75	86.272,75	7,70%	M	*AG3	0,000000	12
F	6/02/2014	57	17,00%	N/A	N/A	N/A	N/A						
0049	1838	103	0036426	1/06/2009	25/09/2008	180.000,00	164.235,03	164.235,03	3,12%	T	*S28	1,500000	12
F	24/09/2013	53	0,00%	N/A	N/A	N/A	N/A						
0049	1838	103	0036431	1/06/2009	15/12/2008	200.000,00	185.348,50	185.348,50	5,50%	M	*S30	1,250000	12
F	11/12/2013	55	0,00%	N/A	N/A	N/A	N/A						
0049	1838	103	0036435	1/06/2009	21/01/2009	200.000,00	168.172,17	168.172,17	5,50%	M	*S30	1,750000	12
F	21/01/2011	20	17,97%	N/A	N/A	N/A	N/A						
0049	1838	123	0036344	1/06/2009	19/12/2008	300.000,00	277.069,09	277.069,09	3,83%	M	*S30	0,500000	12
F	17/12/2013	55	13,75%	N/A	N/A	N/A	N/A						
0049	1839	103	0041216	1/06/2009	10/04/2008	1.250.000,00	1.007.710,09	1.007.710,09	2,81%	M	*S30	1,000000	12
F	10/04/2013	47	0,00%	N/A	N/A	N/A	N/A						
0049	1839	103	0041242	1/06/2009	16/01/2009	50.000,00	42.070,00	42.070,00	5,90%	M	N/A	0,000000	
N/A	F	16/01/2011	20	18,11%	N/A	N/A	N/A						
0049	1839	123	0041142	1/06/2009	4/07/2008	70.000,00	11.666,70	11.666,70	6,14%	T	N/A	0,000000	
N/A	F	4/07/2009	1	0,00%	N/A	N/A	N/A						
0049	1840	123	0026511	1/06/2009	10/09/2008	210.703,00	210.703,00	210.703,00	2,68%	O	*O13	0,900000	12
F	10/09/2015	76	0,00%	N/A	N/A	N/A	N/A						
0049	1840	123	0026519	1/06/2009	5/11/2008	300.000,00	270.000,00	270.000,00	2,26%	M	*O11	0,900000	12
F	5/11/2013	54	0,00%	N/A	N/A	N/A	N/A						
0049	1840	123	0026520	1/06/2009	3/11/2008	15.000,00	13.405,74	13.405,74	9,00%	M	N/A	0,000000	
N/A	F	3/11/2012	42	19,00%	N/A	N/A	N/A						
0049	1840	123	0026521	1/06/2009	5/11/2008	34.000,00	28.948,97	28.948,97	9,00%	M	N/A	0,000000	
N/A	F	5/11/2011	30	19,00%	N/A	N/A	N/A						
0049	1840	123	0026522	1/06/2009	14/11/2008	60.000,00	51.705,38	51.705,38	9,00%	M	N/A	0,000000	
N/A	F	14/02/2015	69	19,00%	N/A	N/A	N/A						
0049	1842	103	0014496	1/06/2009	20/10/2008	19.500,00	17.618,10	17.618,10	8,30%	M	*S30	3,000000	12
F	20/10/2013	53	0,00%	N/A	N/A	N/A	N/A						
0049	1842	103	0014497	1/06/2009	4/11/2008	26.000,00	23.789,00	23.789,00	3,76%	M	*S30	2,000000	12
F	4/11/2013	54	20,30%	N/A	N/A	N/A	N/A						
0049	1842	103	0014507	1/06/2009	18/12/2008	60.000,00	54.604,69	54.604,69	8,00%	M	*S30	2,750000	12
F	18/12/2012	43	18,79%	N/A	N/A	N/A	N/A						
0049	1842	123	0014178	1/06/2009	31/10/2008	104.000,00	95.333,35	95.333,35	5,54%	M	*O11	0,900000	12
F	29/11/2013	55	15,54%	N/A	N/A	N/A	N/A						
0049	1842	123	0014180	1/06/2009	22/12/2008	55.000,00	51.298,90	51.298,90	9,00%	M	N/A	0,000000	
N/A	F	22/12/2013	56	19,00%	N/A	N/A	N/A						
0049	1843	103	0021953	1/06/2009	1/06/2007	4.628.400,00	4.628.400,00	4.628.400,00	4,20%	T	*142	0,750000	12
F	1/12/2009	6	15,84%	N/A	N/A	N/A	N/A						
0049	1843	103	0022000	1/06/2009	29/02/2008	60.000,00	37.903,62	37.903,62	3,58%	M	*S30	1,500000	12
F	28/02/2011	21	17,03%	N/A	N/A	N/A	N/A						

Santander de Titulizaci#n, SGFT, S.A.

PPLLO6

DE CREDITO

SANTANDER EMPRESAS 7

HI POTECAR

FECHA : 28/05/09

HORA : 12:12:39

PAGINA: 24

FONDO DE TITULIZACION DE ACTIVOS F.T.A:

LISTADO DE DERECHOS

PRESTAMOS: NO

0049	1843	103	0022041	1/06/2009	7/08/2008	25.000,00	15.625,06	15.625,06	8,00%	M	*S30	2,500000	12
F	7/08/2010	14	20,85%	N/A	N/A	N/A	N/A						
0049	1843	103	0022048	1/06/2009	2/09/2008	200.000,00	200.000,00	200.000,00	3,32%	M	*S30	1,250000	12
F	2/09/2009	3	0,00%	N/A	N/A	N/A	N/A						
0049	1843	103	0022055	1/06/2009	16/10/2008	300.000,00	245.593,46	245.593,46	3,47%	M	*S28	2,000000	12
F	16/10/2011	29	0,00%	N/A	N/A	N/A	N/A						
0049	1843	103	0022061	1/06/2009	10/12/2008	50.000,00	46.368,05	46.368,05	5,95%	M	*S30	2,000000	12
F	9/12/2013	55	19,06%	N/A	N/A	N/A	N/A						
0049	1843	103	0022066	1/06/2009	13/01/2009	1.500.000,00	1.500.000,00	1.500.000,00	4,83%	T	*S30	2,020000	12
F	13/01/2012	32	0,00%	N/A	N/A	N/A	N/A						
0049	1843	123	0021889	1/06/2009	12/08/2008	66.800,00	60.438,16	60.438,16	3,22%	M	*011	0,900000	12
F	15/09/2015	77	13,97%	N/A	N/A	N/A	N/A						
0049	1843	123	0021891	1/06/2009	21/10/2008	30.000,00	27.000,00	27.000,00	2,26%	M	*011	0,900000	12
F	15/11/2013	54	12,43%	N/A	N/A	N/A	N/A						
0049	1843	123	0021895	1/06/2009	28/11/2008	120.000,00	113.589,26	113.589,26	9,00%	M	N/A	0,000000	
N/A	F	28/11/2014	67	19,00%	N/A	N/A	N/A	N/A					
0049	1843	123	0021896	1/06/2009	1/12/2008	135.000,00	126.964,30	126.964,30	4,62%	M	*011	0,900000	12
F	15/12/2015	80	0,00%	N/A	N/A	N/A	N/A						
0049	1846	103	0016598	1/06/2009	7/11/2008	81.000,00	68.491,26	68.491,26	4,26%	M	*S30	2,500000	12
F	7/11/2011	30	20,09%	N/A	N/A	N/A	N/A						
0049	1846	103	0016603	1/06/2009	25/11/2008	200.000,00	181.379,91	181.379,91	4,63%	M	*S30	3,000000	12
F	25/11/2012	42	19,55%	N/A	N/A	N/A	N/A						
0049	1846	123	0016505	1/06/2009	17/11/2008	12.600,00	11.340,00	11.340,00	2,26%	M	*011	0,900000	12
F	14/11/2013	54	0,00%	N/A	N/A	N/A	N/A						
0049	1846	123	0016507	1/06/2009	15/12/2008	80.000,00	73.333,35	73.333,35	4,62%	M	*011	0,900000	12
F	27/12/2013	56	14,62%	N/A	N/A	N/A	N/A						
0049	1847	103	0013443	1/06/2009	16/09/2008	500.000,00	416.666,68	416.666,68	3,70%	M	*S30	1,750000	12
F	16/03/2010	10	0,00%	N/A	N/A	N/A	N/A						
0049	1847	103	0013446	1/06/2009	10/10/2008	500.000,00	500.000,00	500.000,00	4,31%	T	*S30	2,500000	12
F	10/10/2010	17	20,98%	N/A	N/A	N/A	N/A						
0049	1847	103	0013447	1/06/2009	28/10/2008	62.000,00	55.044,60	55.044,60	4,27%	M	*S30	2,500000	12
F	24/10/2012	41	20,48%	N/A	N/A	N/A	N/A						

9346\_ANEXO. txt

0049	1847	103	0013450	1/06/2009	30/10/2008	100.000,00	84.872,52	84.872,52	7,60%	M	*S30	2,250000	12
	F	30/10/2011	29	0,00%	N/A	N/A	N/A	N/A					
0049	1847	103	0013452	1/06/2009	20/11/2008	50.000,00	37.573,88	37.573,88	3,67%	T	*S30	2,000000	12
	F	20/11/2009	6	19,67%	N/A	N/A	N/A	N/A					
0049	1847	103	0013455	1/06/2009	17/12/2008	750.000,00	694.727,33	694.727,33	5,25%	M	*S30	1,500000	12
	F	17/12/2013	55	0,00%	N/A	N/A	N/A	N/A					
0049	1847	103	0013457	1/06/2009	30/12/2008	1.000.000,00	1.000.000,00	1.000.000,00	3,57%	T	*S30	1,750000	12
	F	30/12/2016	92	18,58%	N/A	N/A	N/A	N/A					
0049	1847	103	0013461	1/06/2009	16/01/2009	500.000,00	500.000,00	500.000,00	3,55%	T	*S30	1,750000	12
	F	16/01/2014	56	0,00%	N/A	N/A	N/A	N/A					
0049	1847	123	0013320	1/06/2009	24/02/2006	25.000,00	10.000,00	10.000,00	0,50%	O	N/A	0,000000	
	N/A	F	20/03/2011	22	10,00%	N/A	N/A	N/A					
0049	1847	123	0013322	1/06/2009	24/02/2006	9.960,00	4.980,00	4.980,00	0,50%	O	N/A	0,000000	
	N/A	F	20/03/2011	22	10,50%	N/A	N/A	N/A					
0049	1847	123	0013324	1/06/2009	24/02/2006	15.000,00	7.500,00	7.500,00	0,50%	O	N/A	0,000000	
	N/A	F	20/03/2011	22	10,50%	N/A	N/A	N/A					
0049	1847	123	0013326	1/06/2009	24/02/2006	15.000,00	7.500,00	7.500,00	0,50%	O	N/A	0,000000	
	N/A	F	20/03/2011	22	10,50%	N/A	N/A	N/A					
0049	1847	123	0013413	1/06/2009	31/07/2008	300.000,00	255.000,00	255.000,00	2,67%	T	*012	0,900000	12
	F	15/08/2013	51	0,00%	N/A	N/A	N/A	N/A					
0049	1847	123	0013414	1/06/2009	21/11/2008	263.000,00	241.083,35	241.083,35	5,02%	M	*011	0,900000	12
	F	15/12/2013	55	0,00%	N/A	N/A	N/A	N/A					
0049	1847	123	0013415	1/06/2009	2/12/2008	142.400,00	130.533,35	130.533,35	4,62%	M	*011	0,900000	12
	F	15/12/2013	55	14,62%	N/A	N/A	N/A	N/A					
0049	1847	123	0013416	1/06/2009	18/12/2008	14.565,00	13.594,00	13.594,00	4,15%	M	*011	0,900000	12
	F	15/01/2014	56	0,00%	N/A	N/A	N/A	N/A					
0049	1847	123	0013417	1/06/2009	19/12/2008	35.000,00	32.644,73	32.644,73	9,00%	M	N/A	0,000000	
	N/A	F	19/12/2013	55	0,00%	N/A	N/A	N/A					
0049	1847	123	0013418	1/06/2009	24/12/2008	60.000,00	40.594,72	40.594,72	9,00%	M	N/A	0,000000	
	N/A	F	24/12/2009	7	19,00%	N/A	N/A	N/A					
0049	1848	103	0032076	1/06/2009	10/12/2007	83.000,00	83.000,00	83.000,00	2,68%	T	*S30	0,650000	12
	F	10/12/2012	43	0,00%	N/A	N/A	N/A	N/A					
0049	1848	103	0032084	1/06/2009	21/12/2007	220.000,00	119.937,22	119.937,22	2,15%	M	*S28	0,500000	12
	F	21/12/2010	19	19,86%	N/A	N/A	N/A	N/A					
0049	1848	103	0032150	1/06/2009	22/08/2008	47.440,00	41.273,96	41.273,96	6,55%	M	*S30	1,250000	12
	F	22/08/2013	51	0,00%	N/A	N/A	N/A	N/A					
0049	1848	103	0032151	1/06/2009	25/08/2008	30.000,00	24.036,11	24.036,11	9,32%	M	*S30	4,000000	12
	F	25/08/2011	27	20,81%	N/A	N/A	N/A	N/A					
0049	1848	103	0032152	1/06/2009	22/08/2008	39.296,00	34.188,47	34.188,47	6,55%	M	*S30	1,250000	12
	F	22/08/2013	51	0,00%	N/A	N/A	N/A	N/A					
0049	1848	103	0032155	1/06/2009	27/08/2008	140.804,32	108.411,94	108.411,94	7,25%	M	*S30	1,750000	12
	F	27/08/2011	27	0,00%	N/A	N/A	N/A	N/A					
0049	1848	103	0032156	1/06/2009	28/08/2008	18.000,00	16.031,27	16.031,27	8,81%	M	*S30	3,500000	12
	F	28/08/2013	52	20,82%	N/A	N/A	N/A	N/A					
0049	1848	103	0032158	1/06/2009	15/09/2008	180.000,00	153.425,10	153.425,10	7,10%	M	*S30	1,750000	12
	F	15/09/2012	40	0,00%	N/A	N/A	N/A	N/A					



9346\_ANEXO.txt

0049	1848	103	0032162	1/06/2009	22/09/2008	100.000,00	79.856,60	79.856,60	8,25%	M	*S30	2,500000	12
F	19/09/2011	28	20,94%	N/A	N/A	N/A	N/A						
0049	1848	103	0032166	1/06/2009	12/10/2008	1.322.227,00	1.322.227,00	1.322.227,00	6,28%	T	*S30	0,800000	12
F	12/07/2009	1	15,48%	N/A	N/A	N/A	N/A						
0049	1848	103	0032167	1/06/2009	15/10/2008	240.000,00	197.240,83	197.240,83	7,10%	M	*S30	1,750000	12
F	15/10/2011	29	20,81%	N/A	N/A	N/A	N/A						
0049	1848	103	0032168	1/06/2009	16/10/2008	363.946,00	327.730,66	327.730,66	6,99%	M	*S30	1,750000	12
F	16/10/2013	53	0,00%	N/A	N/A	N/A	N/A						
0049	1848	103	0032169	1/06/2009	31/10/2008	250.000,00	211.882,27	211.882,27	7,00%	M	*S30	2,000000	12
F	31/10/2011	29	20,36%	N/A	N/A	N/A	N/A						
0049	1848	103	0032176	1/06/2009	26/11/2008	500.000,00	422.030,74	422.030,74	5,25%	M	*S30	1,250000	12
F	26/11/2011	30	0,00%	N/A	N/A	N/A	N/A						
0049	1848	103	0032177	1/06/2009	3/12/2008	50.000,00	50.000,00	50.000,00	3,82%	T	*S30	1,750000	12
F	2/12/2009	6	0,00%	N/A	N/A	N/A	N/A						
0049	1848	103	0032179	1/06/2009	4/12/2008	162.000,00	162.000,00	162.000,00	3,57%	T	*S30	1,500000	12
F	10/12/2013	55	0,00%	N/A	N/A	N/A	N/A						
0049	1848	103	0032182	1/06/2009	3/12/2008	280.000,00	280.000,00	280.000,00	5,14%	M	*S30	1,250000	12
F	10/12/2013	55	19,35%	N/A	N/A	N/A	N/A						
0049	1848	103	0032183	1/06/2009	3/12/2008	200.000,00	200.000,00	200.000,00	5,14%	M	*S30	1,250000	12
F	10/12/2013	55	19,35%	N/A	N/A	N/A	N/A						

Santander de Titulizaci3n, SGFT, S.A.

FECHA : 28/05/09

PPLLO6

HORA : 12:12:39

DE CREDITO

PAGINA: 25

LISTADO DE DERECHOS

SANTANDER EMPRESAS 7

FONDO DE TITULIZACION DE ACTIVOS F.T.A:

HIPOTECAR

PRESTAMOS: NO

0049	1848	103	0032184	1/06/2009	3/12/2008	200.000,00	146.049,41	146.049,41	5,37%	M	*S29	1,550000	12
F	3/06/2010	12	19,35%	N/A	N/A	N/A	N/A						
0049	1848	103	0032185	1/06/2009	3/12/2008	13.000,00	13.000,00	13.000,00	5,14%	M	*S30	1,250000	12
F	10/12/2013	55	0,00%	N/A	N/A	N/A	N/A						
0049	1848	103	0032186	1/06/2009	4/12/2008	50.000,00	50.000,00	50.000,00	5,15%	T	*S30	1,250000	12
F	10/12/2013	55	0,00%	N/A	N/A	N/A	N/A						
0049	1848	103	0032194	1/06/2009	2/01/2009	100.000,00	89.542,47	89.542,47	3,60%	M	*S30	1,750000	12
F	2/01/2012	32	0,00%	N/A	N/A	N/A	N/A						
0049	1848	103	0032195	1/06/2009	19/01/2009	40.000,00	37.610,35	37.610,35	4,61%	M	*S30	2,000000	12
F	19/01/2014	56	0,00%	N/A	N/A	N/A	N/A						
0049	1848	123	0031567	1/06/2009	29/11/2005	531.812,00	398.859,00	398.859,00	0,75%	O	N/A	0,000000	
N/A	F	29/11/2010	18	0,00%	N/A	N/A	N/A	N/A					

## 9346\_ANEXO.txt

0049	1848	123	0031637	1/06/2009	20/12/2007	1.000.000,00	1.000.000,00	1.000.000,00	1.000.000,00	3,97%	M	*011	0,900000	12
F	15/01/2015	68	0,00%	N/A	N/A	N/A	N/A	N/A	N/A					
0049	1848	123	0031667	1/06/2009	11/08/2008	136.345,00	107.991,67	107.991,67	107.991,67	5,60%	M	N/A	0,000000	
N/A	F	8/09/2011	28	0,00%	N/A	N/A	N/A	N/A	N/A					
0049	1848	123	0031671	1/06/2009	22/08/2008	189.760,00	164.458,72	164.458,72	164.458,72	2,67%	M	*011	0,900000	12
F	15/09/2013	52	0,00%	N/A	N/A	N/A	N/A	N/A	N/A					
0049	1848	123	0031674	1/06/2009	22/08/2008	62.277,00	53.832,68	53.832,68	53.832,68	2,67%	M	*011	0,900000	12
F	15/08/2013	51	0,00%	N/A	N/A	N/A	N/A	N/A	N/A					
0049	1848	123	0031675	1/06/2009	22/08/2008	157.184,00	136.226,16	136.226,16	136.226,16	2,67%	M	*011	0,900000	12
F	15/09/2013	52	0,00%	N/A	N/A	N/A	N/A	N/A	N/A					
0049	1848	123	0031679	1/06/2009	22/09/2008	12.196,00	10.773,18	10.773,18	10.773,18	2,43%	M	*011	0,900000	12
F	15/10/2013	53	0,00%	N/A	N/A	N/A	N/A	N/A	N/A					
0049	1848	123	0031682	1/06/2009	23/09/2008	13.500,00	11.925,00	11.925,00	11.925,00	2,43%	M	*011	0,900000	12
F	15/10/2013	53	0,00%	N/A	N/A	N/A	N/A	N/A	N/A					
0049	1848	123	0031684	1/06/2009	19/11/2008	62.372,00	53.709,25	53.709,25	53.709,25	5,02%	M	*011	0,900000	12
F	15/12/2011	31	15,02%	N/A	N/A	N/A	N/A	N/A	N/A					
0049	1848	123	0031686	1/06/2009	5/12/2008	113.375,00	103.927,10	103.927,10	103.927,10	4,62%	M	*011	0,900000	12
F	15/12/2013	55	14,62%	N/A	N/A	N/A	N/A	N/A	N/A					
0049	1849	103	0073525	1/06/2009	3/04/2008	50.000,00	25.805,70	25.805,70	25.805,70	6,50%	T	N/A	0,000000	
N/A	F	3/04/2010	10	19,95%	N/A	N/A	N/A	N/A	N/A					
0049	1849	103	0073595	1/06/2009	17/10/2008	80.000,00	72.178,59	72.178,59	72.178,59	7,75%	M	*S30	2,500000	12
F	17/10/2013	53	0,00%	N/A	N/A	N/A	N/A	N/A	N/A					
0049	1849	103	0073600	1/06/2009	29/10/2008	206.053,55	174.873,95	174.873,95	174.873,95	7,58%	M	*S30	2,600000	12
F	29/10/2011	29	0,00%	N/A	N/A	N/A	N/A	N/A	N/A					
0049	1849	103	0073613	1/06/2009	7/11/2008	80.000,00	67.998,53	67.998,53	67.998,53	8,25%	M	N/A	0,000000	
N/A	F	7/11/2011	30	19,95%	N/A	N/A	N/A	N/A	N/A					
0049	1849	103	0073615	1/06/2009	21/11/2008	1.000.000,00	1.000.000,00	1.000.000,00	1.000.000,00	5,18%	T	*S30	1,000000	12
F	21/11/2011	30	0,00%	N/A	N/A	N/A	N/A	N/A	N/A					
0049	1849	103	0073617	1/06/2009	21/11/2008	2.000.000,00	2.000.000,00	2.000.000,00	2.000.000,00	5,18%	T	*S30	1,000000	12
F	21/11/2011	30	0,00%	N/A	N/A	N/A	N/A	N/A	N/A					
0049	1849	103	0073625	1/06/2009	12/12/2008	1.000.000,00	924.189,07	924.189,07	924.189,07	3,14%	M	*S28	1,350000	12
F	12/12/2013	55	0,00%	N/A	N/A	N/A	N/A	N/A	N/A					
0049	1849	103	0073630	1/06/2009	16/12/2008	300.000,00	261.150,23	261.150,23	261.150,23	5,35%	M	*S30	1,650000	12
F	16/12/2011	31	18,89%	N/A	N/A	N/A	N/A	N/A	N/A					
0049	1849	103	0073632	1/06/2009	29/12/2008	87.000,00	87.000,00	87.000,00	87.000,00	5,10%	T	*S30	1,250000	12
F	29/12/2013	56	0,00%	N/A	N/A	N/A	N/A	N/A	N/A					
0049	1849	103	0073636	1/06/2009	31/12/2008	120.000,00	94.255,36	94.255,36	94.255,36	3,01%	M	*S28	1,500000	12
F	30/06/2010	13	0,00%	N/A	N/A	N/A	N/A	N/A	N/A					
0049	1849	123	0073113	1/06/2009	18/03/2005	300.000,00	65.901,33	65.901,33	65.901,33	3,39%	M	N/A	0,000000	
N/A	F	18/03/2010	10	0,00%	N/A	N/A	N/A	N/A	N/A					
0049	1849	123	0073258	1/06/2009	25/09/2008	30.000,00	26.500,00	26.500,00	26.500,00	2,43%	M	*011	0,900000	12
F	15/10/2013	53	12,67%	N/A	N/A	N/A	N/A	N/A	N/A					
0049	1849	123	0073261	1/06/2009	24/10/2008	138.316,00	128.436,29	128.436,29	128.436,29	2,37%	O	*016	0,750000	12
F	20/11/2015	79	0,00%	N/A	N/A	N/A	N/A	N/A	N/A					
0049	1849	123	0073263	1/06/2009	5/12/2008	79.000,00	72.416,70	72.416,70	72.416,70	4,62%	M	*011	0,900000	12
F	15/12/2013	55	0,00%	N/A	N/A	N/A	N/A	N/A	N/A					

9346\_ANEXO.txt

0049	1849	123	0073264	1/06/2009	19/12/2008	300.000,00	300.000,00	300.000,00	4,15%	M	*011	0,900000	12
F	15/01/2014	56	0,00%	N/A	N/A	N/A	N/A						
0049	1851	103	0027482	1/06/2009	7/08/2008	8.670,00	5.576,74	5.576,74	7,85%	M	*S30	2,500000	12
F	7/08/2010	14	20,85%	N/A	N/A	N/A	N/A						
0049	1851	103	0027485	1/06/2009	30/09/2008	750.000,00	750.000,00	750.000,00	6,80%	M	*S30	1,250000	12
F	30/09/2013	53	0,00%	N/A	N/A	N/A	N/A						
0049	1851	103	0027489	1/06/2009	14/11/2008	260.878,00	255.317,00	255.317,00	4,84%	M	*S29	0,500000	12
F	31/03/2010	10	0,00%	N/A	N/A	N/A	N/A						
0049	1851	103	0027491	1/06/2009	21/11/2008	300.000,00	134.936,28	134.936,28	5,97%	M	*S30	1,600000	12
F	21/11/2013	54	0,00%	N/A	N/A	N/A	N/A						
0049	1851	103	0027492	1/06/2009	25/11/2008	375.000,00	342.131,37	342.131,37	3,23%	M	*S30	1,600000	12
F	25/11/2013	55	0,00%	N/A	N/A	N/A	N/A						
0049	1851	123	0027477	1/06/2009	1/10/2008	100.000,00	100.000,00	100.000,00	6,24%	T	N/A	0,000000	
N/A	F	1/10/2009	4	0,00%	N/A	N/A	N/A	N/A					
0049	1851	123	0027484	1/06/2009	26/11/2008	70.000,00	70.000,00	70.000,00	4,80%	T	N/A	0,000000	
N/A	F	26/11/2009	6	0,00%	N/A	N/A	N/A	N/A					
0049	1851	123	0027485	1/06/2009	2/12/2008	129.841,91	123.349,82	123.349,82	5,15%	T	*004	0,400000	12
F	10/12/2013	55	15,15%	N/A	N/A	N/A	N/A						
0049	1851	123	0027488	1/06/2009	17/12/2008	139.000,00	132.050,00	132.050,00	4,16%	T	*004	0,400000	12
F	10/01/2014	56	0,00%	N/A	N/A	N/A	N/A						
0049	1852	103	0088619	1/06/2009	16/10/2008	30.000,00	21.768,54	21.768,54	8,50%	M	N/A	0,000000	
N/A	F	16/10/2010	17	19,95%	N/A	N/A	N/A	N/A					
0049	1852	103	0088621	1/06/2009	23/10/2008	45.000,00	38.368,15	38.368,15	9,61%	M	*S30	4,500000	12
F	23/10/2011	29	20,56%	N/A	N/A	N/A	N/A						
0049	1852	103	0088624	1/06/2009	12/11/2008	60.000,00	54.958,17	54.958,17	7,50%	M	N/A	0,000000	
N/A	F	12/11/2013	54	19,95%	N/A	N/A	N/A	N/A					
0049	1852	103	0088626	1/06/2009	17/11/2008	36.000,00	33.479,02	33.479,02	7,37%	M	*S30	3,000000	12
F	17/11/2013	54	19,82%	N/A	N/A	N/A	N/A						
0049	1852	103	0088627	1/06/2009	11/11/2008	20.000,00	17.009,38	17.009,38	8,50%	M	N/A	0,000000	
N/A	F	11/11/2011	30	0,00%	N/A	N/A	N/A	N/A					
0049	1852	103	0088631	1/06/2009	12/12/2008	90.000,00	85.112,46	85.112,46	8,50%	M	*AF7	0,000000	12
F	8/01/2014	56	17,00%	N/A	N/A	N/A	N/A						
0049	1852	103	0088632	1/06/2009	23/12/2008	50.000,00	43.642,48	43.642,48	6,72%	M	*S30	3,500000	12
F	23/12/2011	31	18,68%	N/A	N/A	N/A	N/A						
0049	1852	123	0088568	1/06/2009	31/10/2008	71.990,00	64.791,00	64.791,00	1,69%	T	*004	0,400000	12
F	10/11/2013	54	0,00%	N/A	N/A	N/A	N/A						
0049	1852	123	0088569	1/06/2009	31/10/2008	400.000,00	333.333,34	333.333,34	1,69%	T	*004	0,400000	12
F	10/11/2011	30	0,00%	N/A	N/A	N/A	N/A						
0049	1852	123	0088570	1/06/2009	4/11/2008	195.000,00	195.000,00	195.000,00	5,61%	T	N/A	0,000000	
N/A	F	4/11/2009	5	0,00%	N/A	N/A	N/A	N/A					

PPLL06

FECHA : 28/05/09

HORA : 12:12:39

DE CREDITO

PAGINA: 26

LI STADO DE DERECHOS

SANTANDER EMPRESAS 7

HI POTECAR

0049	1852	123	0088571	1/06/2009	4/12/2008	26.000,00	23.833,35	23.833,35	4,62%	M	*011	0,900000	12
F	15/12/2013	55	0,00%	N/A	N/A	N/A	N/A						
0049	1852	123	0088573	1/06/2009	4/12/2008	60.000,00	55.000,00	55.000,00	4,62%	M	*011	0,900000	12
F	15/12/2013	55	0,00%	N/A	N/A	N/A	N/A						
0049	1852	123	0088575	1/06/2009	10/12/2008	600.000,00	600.000,00	600.000,00	4,60%	T	N/A	0,000000	
N/A	F	10/12/2009	6	0,00%	N/A	N/A	N/A	N/A					
0049	1852	123	0088579	1/06/2009	19/12/2008	92.000,00	92.000,00	92.000,00	4,08%	T	N/A	0,000000	
N/A	F	19/12/2009	7	0,00%	N/A	N/A	N/A	N/A					
0049	1852	123	0088580	1/06/2009	29/01/2009	16.120,69	14.844,01	14.844,01	3,67%	M	N/A	0,000000	
N/A	F	29/01/2012	32	0,00%	N/A	N/A	N/A	N/A					
0049	1853	103	0041418	1/06/2009	25/06/2008	0,00	92.000.000,00	92.000.000,00	2,52%	T	*S28	0,900000	12
F	25/06/2015	74	20,91%	N/A	N/A	N/A	N/A						
0049	1853	103	0041422	1/06/2009	8/08/2008	100.000,00	75.000,07	75.000,07	8,15%	M	*S30	2,750000	12
F	8/08/2011	27	20,81%	N/A	N/A	N/A	N/A						
0049	1853	103	0041425	1/06/2009	26/08/2008	600.000,00	330.000,00	330.000,00	2,72%	T	*S30	1,100000	12
F	26/08/2015	76	0,00%	N/A	N/A	N/A	N/A						
0049	1853	103	0041429	1/06/2009	14/10/2008	498.000,00	449.311,39	449.311,39	7,75%	M	*S30	2,250000	12
F	14/10/2013	53	20,85%	N/A	N/A	N/A	N/A						
0049	1853	103	0041436	1/06/2009	5/11/2008	300.000,00	253.243,86	253.243,86	2,90%	M	*S28	1,500000	12
F	5/11/2011	30	20,26%	N/A	N/A	N/A	N/A						
0049	1853	103	0041438	1/06/2009	7/11/2008	246.000,00	230.000,00	230.000,00	4,26%	T	*S30	2,500000	12
F	7/11/2010	17	20,09%	N/A	N/A	N/A	N/A						
0049	1853	103	0041450	1/06/2009	14/01/2009	90.000,00	79.490,91	79.490,91	7,70%	M	*AGO	0,000000	12
F	6/02/2011	21	0,00%	N/A	N/A	N/A	N/A						
0049	1853	123	0041182	1/06/2009	5/12/2008	30.000,00	26.851,12	26.851,12	4,22%	M	N/A	0,000000	
N/A	F	2/01/2012	32	0,00%	N/A	N/A	N/A	N/A					
0049	1854	103	0013768	1/06/2009	30/01/2008	60.000,00	23.410,44	23.410,44	4,08%	M	*S30	2,000000	12
F	30/01/2010	8	0,00%	N/A	N/A	N/A	N/A						
0049	1854	123	0013763	1/06/2009	10/10/2008	73.396,00	65.801,85	65.801,85	5,31%	M	N/A	0,000000	
N/A	F	10/10/2013	53	15,31%	N/A	N/A	N/A	N/A					
0049	1854	123	0013764	1/06/2009	11/12/2008	48.300,00	28.699,95	28.699,95	9,00%	M	N/A	0,000000	
N/A	F	11/12/2009	6	19,00%	N/A	N/A	N/A	N/A					
0049	1854	123	0013765	1/06/2009	19/12/2008	163.960,00	163.960,00	163.960,00	4,15%	M	*011	0,900000	12
F	15/01/2014	56	0,00%	N/A	N/A	N/A	N/A						
0049	1854	123	0013773	1/06/2009	7/01/2009	30.000,00	27.890,22	27.890,22	9,00%	M	N/A	0,000000	
N/A	F	7/01/2013	44	19,00%	N/A	N/A	N/A	N/A					
0049	1857	103	0046180	1/06/2009	26/08/2008	4.500,00	3.931,59	3.931,59	7,81%	M	*S30	2,500000	12
F	26/08/2013	52	0,00%	N/A	N/A	N/A	N/A						

## 9346\_ANEXO. txt

0049	1857	103	0046189	1/06/2009	22/09/2008	17.600,00	11.978,67	11.978,67	4,42%	M	*S30	2,500000	12
F	22/09/2010	16	20,94%	N/A	N/A	N/A	N/A						
0049	1857	103	0046201	1/06/2009	1/10/2008	15.000,00	10.884,30	10.884,30	8,50%	M	*S30	3,000000	12
F	1/10/2010	16	21,00%	N/A	N/A	N/A	N/A						
0049	1857	103	0046202	1/06/2009	1/10/2008	40.000,00	17.023,59	17.023,59	7,35%	M	*	7,350000	12
F	1/10/2009	4	0,00%	N/A	N/A	N/A	N/A						
0049	1857	103	0046206	1/06/2009	26/11/2008	115.000,00	115.000,00	115.000,00	2,37%	M	*S30	0,750000	12
F	26/05/2010	12	0,00%	N/A	N/A	N/A	N/A						
0049	1857	103	0046207	1/06/2009	21/11/2008	12.000,00	10.191,59	10.191,59	4,15%	M	*S30	2,500000	12
F	21/11/2011	30	19,62%	N/A	N/A	N/A	N/A						
0049	1857	103	0046213	1/06/2009	28/11/2008	60.000,00	54.383,16	54.383,16	5,85%	M	*S30	1,750000	12
F	28/11/2012	43	19,45%	N/A	N/A	N/A	N/A						
0049	1857	103	0046215	1/06/2009	28/11/2008	150.000,00	150.000,00	150.000,00	7,00%	M	*S30	2,750000	12
F	28/11/2013	55	19,45%	N/A	N/A	N/A	N/A						
0049	1857	103	0046216	1/06/2009	1/12/2008	110.000,00	95.971,06	95.971,06	6,50%	M	*S30	2,000000	12
F	1/12/2011	30	19,42%	N/A	N/A	N/A	N/A						
0049	1857	103	0046242	1/06/2009	19/01/2009	600.000,00	553.896,60	553.896,60	4,36%	M	*S30	1,750000	12
F	19/01/2013	44	0,00%	N/A	N/A	N/A	N/A						
0049	1857	123	0045951	1/06/2009	22/09/2008	104.000,00	93.215,65	93.215,65	5,22%	M	N/A	0,000000	
N/A	F	22/09/2013	52	15,22%	N/A	N/A	N/A	N/A					
0049	1857	123	0045956	1/06/2009	19/12/2008	83.250,00	77.700,00	77.700,00	4,15%	M	*011	0,900000	12
F	15/01/2014	56	0,00%	N/A	N/A	N/A	N/A						
0049	1857	123	0045966	1/06/2009	29/01/2009	12.000,00	11.400,00	11.400,00	3,61%	M	*025	1,200000	12
F	25/02/2014	58	0,00%	N/A	N/A	N/A	N/A						
0049	1857	123	0045968	1/06/2009	29/01/2009	250.000,00	250.000,00	250.000,00	5,72%	M	N/A	0,000000	
N/A	F	29/01/2012	32	0,00%	N/A	N/A	N/A	N/A					
0049	1858	103	0012303	1/06/2009	19/09/2008	255.000,00	226.504,67	226.504,67	7,88%	M	*S30	2,500000	12
F	19/09/2013	52	0,00%	N/A	N/A	N/A	N/A						
0049	1858	103	0012309	1/06/2009	29/10/2008	29.000,00	26.676,88	26.676,88	9,48%	M	*S30	4,500000	12
F	29/10/2013	54	20,45%	N/A	N/A	N/A	N/A						
0049	1858	103	0012311	1/06/2009	4/12/2008	150.000,00	139.116,86	139.116,86	6,00%	M	*S30	2,000000	12
F	3/12/2013	55	0,00%	N/A	N/A	N/A	N/A						
0049	1858	103	0012312	1/06/2009	29/12/2008	30.000,00	27.121,55	27.121,55	5,00%	M	*S30	1,750000	12
F	23/12/2012	43	0,00%	N/A	N/A	N/A	N/A						
0049	1858	103	0012313	1/06/2009	8/01/2009	300.000,00	282.103,09	282.103,09	4,67%	M	*S30	1,750000	12
F	8/01/2014	56	0,00%	N/A	N/A	N/A	N/A						
0049	1858	103	0012314	1/06/2009	16/01/2009	3.000.000,00	2.818.313,68	2.818.313,68	4,05%	M	*S28	0,850000	12
F	16/01/2014	56	18,11%	N/A	N/A	N/A	N/A						
0049	1858	103	0012316	1/06/2009	21/01/2009	90.000,00	86.272,75	86.272,75	7,70%	M	*AG3	0,000000	12
F	6/02/2014	57	0,00%	N/A	N/A	N/A	N/A						
0049	1858	103	0012323	1/06/2009	28/01/2009	90.000,00	86.272,75	86.272,75	7,70%	M	*AG3	0,000000	12
F	6/02/2014	57	17,00%	N/A	N/A	N/A	N/A						
0049	1858	123	0012163	1/06/2009	19/06/2008	71.360,71	5.946,79	5.946,79	3,13%	O	*142	1,000000	12
F	19/06/2009	1	0,00%	N/A	N/A	N/A	N/A						
0049	1858	123	0012167	1/06/2009	24/10/2008	211.649,65	189.682,74	189.682,74	5,18%	M	N/A	0,000000	
N/A	F	24/10/2013	54	0,00%	N/A	N/A	N/A	N/A					

9346\_ANEXO.txt

0049	1858	123	0012168	1/06/2009	30/10/2008	269.909,00	269.909,00	269.909,00	4,69%	M	N/A	0,000000	
N/A	F	30/10/2013	54	14,69%	N/A	N/A	N/A	N/A					
0049	1858	123	0012169	1/06/2009	14/11/2008	120.000,00	110.273,22	110.273,22	9,00%	M	N/A	0,000000	
N/A	F	14/11/2013	54	0,00%	N/A	N/A	N/A	N/A					
0049	1858	123	0012174	1/06/2009	24/12/2008	23.146,20	20.796,84	20.796,84	9,00%	M	N/A	0,000000	
N/A	F	23/12/2011	31	19,00%	N/A	N/A	N/A	N/A					
0049	1861	103	0034664	1/06/2009	16/11/2007	750.000,00	600.000,00	600.000,00	2,85%	T	*S29	0,750000	12
F	16/02/2015	70	20,49%	N/A	N/A	N/A	N/A	N/A					
0049	1861	103	0034730	1/06/2009	26/09/2008	275.000,00	275.000,00	275.000,00	3,65%	T	*S30	1,750000	12
F	26/06/2009	1	0,00%	N/A	N/A	N/A	N/A	N/A					
0049	1861	103	0034741	1/06/2009	13/11/2008	3.500,00	1.197,30	1.197,30	10,50%	M	N/A	0,000000	
N/A	F	13/08/2009	2	19,95%	N/A	N/A	N/A	N/A					
0049	1861	103	0034744	1/06/2009	27/11/2008	2.000.000,00	1.850.170,97	1.850.170,97	2,86%	M	*S30	1,250000	12
F	27/11/2013	55	0,00%	N/A	N/A	N/A	N/A	N/A					

Santander de Titulizaci3n, SGFT, S.A.

FECHA : 28/05/09

PPLLO6

HORA : 12:12:39

DE CREDITO

PAGINA: 27

LISTADO DE DERECHOS

SANTANDER EMPRESAS 7

FONDO DE TITULIZACION DE ACTIVOS F.T.A:

HI POTECAR

PRESTAMOS: NO

0049	1861	123	0034558	1/06/2009	9/07/2008	65.000,00	10.833,40	10.833,40	3,13%	O	*142	1,000000	12
F	9/07/2009	1	0,00%	N/A	N/A	N/A	N/A	N/A					
0049	1861	123	0034565	1/06/2009	13/08/2008	560.000,00	520.000,00	520.000,00	2,75%	O	*016	0,750000	12
F	20/09/2015	77	0,00%	N/A	N/A	N/A	N/A	N/A					
0049	1861	123	0034567	1/06/2009	23/09/2008	52.830,00	48.427,56	48.427,56	2,43%	M	*011	0,900000	12
F	15/10/2015	78	0,00%	N/A	N/A	N/A	N/A	N/A					
0049	1862	103	0008863	1/06/2009	14/01/2009	52.000,00	49.196,61	49.196,61	7,70%	M	*AG2	0,000000	12
F	6/02/2013	45	0,00%	N/A	N/A	N/A	N/A	N/A					
0049	1862	123	0008832	1/06/2009	7/01/2009	30.000,00	20.297,37	20.297,37	9,00%	M	N/A	0,000000	
N/A	F	5/01/2010	7	0,00%	N/A	N/A	N/A	N/A					
0049	1863	103	0020500	1/06/2009	1/08/2008	1.960.000,00	1.960.000,00	1.960.000,00	4,03%	T	*S30	2,000000	12
F	27/07/2010	14	14,97%	N/A	N/A	N/A	N/A	N/A					
0049	1863	103	0020503	1/06/2009	12/09/2008	209.475,00	192.781,95	192.781,95	3,50%	M	*S30	1,500000	12
F	12/09/2015	76	0,00%	N/A	N/A	N/A	N/A	N/A					
0049	1863	123	0020382	1/06/2009	12/09/2008	837.900,00	759.038,88	759.038,88	2,67%	M	*011	0,900000	12
F	15/10/2015	78	15,76%	N/A	N/A	N/A	N/A	N/A					
0049	1864	103	0019517	1/06/2009	10/10/2008	5.685.848,54	5.515.637,45	5.515.637,45	3,12%	M	*S30	0,850000	12
F	10/04/2022	157	0,00%	N/A	N/A	N/A	N/A	N/A					

## 9346\_ANEXO. txt

0049	1864	103	0019519	1/06/2009	27/10/2008	200.000,00	164.497,50	164.497,50	7,40%	M	*S30	2,000000	12
F	27/10/2011	29	0,00%	N/A	N/A	N/A	N/A						
0049	1864	103	0019523	1/06/2009	6/11/2008	60.000,00	55.119,00	55.119,00	8,85%	M	*S30	4,000000	12
F	6/11/2013	54	20,20%	N/A	N/A	N/A	N/A						
0049	1864	103	0019524	1/06/2009	25/11/2008	201.500,00	201.500,00	201.500,00	5,71%	T	*S30	1,500000	12
F	25/11/2010	18	0,00%	N/A	N/A	N/A	N/A						
0049	1864	103	0019527	1/06/2009	27/11/2008	893.579,00	716.562,15	716.562,15	6,30%	M	*S30	2,000000	12
F	27/11/2010	18	19,47%	N/A	N/A	N/A	N/A						
0049	1864	103	0019528	1/06/2009	27/11/2008	30.000,00	27.433,88	27.433,88	6,75%	M	*S30	2,750000	12
F	27/11/2013	55	0,00%	N/A	N/A	N/A	N/A						
0049	1864	103	0019530	1/06/2009	27/11/2008	67.000,00	51.061,59	51.061,59	6,55%	M	*S30	2,500000	12
F	27/11/2010	18	19,47%	N/A	N/A	N/A	N/A						
0049	1864	123	0019297	1/06/2009	3/04/2008	422.200,00	334.426,85	334.426,85	2,12%	T	*012	0,900000	12
F	15/05/2013	48	0,00%	N/A	N/A	N/A	N/A						
0049	1864	123	0019308	1/06/2009	16/12/2008	50.000,00	46.635,36	46.635,36	9,00%	M	N/A	0,000000	
N/A	F	16/12/2013	55	0,00%	N/A	N/A	N/A	N/A	N/A	N/A			
0049	1864	123	0019310	1/06/2009	18/12/2008	657.000,00	625.714,32	625.714,32	4,15%	M	*011	0,900000	12
F	15/01/2016	81	0,00%	N/A	N/A	N/A	N/A						
0049	1864	123	0019314	1/06/2009	12/01/2009	90.000,00	85.173,03	85.173,03	9,00%	M	N/A	0,000000	
N/A	F	12/01/2014	56	19,00%	N/A	N/A	N/A	N/A	N/A				
0049	1864	123	0019318	1/06/2009	19/01/2009	31.000,00	31.000,00	31.000,00	9,00%	M	N/A	0,000000	
N/A	F	19/07/2014	62	19,00%	N/A	N/A	N/A	N/A	N/A				
0049	1866	103	0045915	1/06/2009	1/08/2008	90.000,00	69.321,18	69.321,18	7,35%	M	*S30	2,000000	12
F	1/08/2011	26	20,85%	N/A	N/A	N/A	N/A						
0049	1866	103	0045920	1/06/2009	9/10/2008	1.500.000,00	1.500.000,00	1.500.000,00	7,03%	T	*S30	1,550000	12
F	9/10/2010	17	0,00%	N/A	N/A	N/A	N/A						
0049	1866	103	0045926	1/06/2009	3/12/2008	600.000,00	522.560,61	522.560,61	5,60%	M	*S30	1,750000	12
F	3/12/2011	31	0,00%	N/A	N/A	N/A	N/A						
0049	1866	103	0045930	1/06/2009	4/12/2008	80.000,00	72.130,74	72.130,74	8,95%	M	*AE7	0,000000	12
F	5/12/2011	31	17,00%	N/A	N/A	N/A	N/A						
0049	1866	103	0045936	1/06/2009	14/01/2009	75.000,00	67.128,97	67.128,97	4,23%	M	*S30	1,500000	12
F	14/01/2012	32	18,20%	N/A	N/A	N/A	N/A						
0049	1866	123	0045774	1/06/2009	6/05/2008	200.000,00	170.000,00	170.000,00	2,27%	T	*012	0,900000	12
F	15/06/2013	49	15,81%	N/A	N/A	N/A	N/A						
0049	1866	123	0045790	1/06/2009	25/09/2008	35.500,00	31.283,75	31.283,75	5,22%	M	N/A	0,000000	
N/A	F	25/09/2013	53	0,00%	N/A	N/A	N/A	N/A	N/A				
0049	1868	103	0019450	1/06/2009	10/01/2008	150.000,00	123.284,81	123.284,81	3,87%	O	*S28	0,950000	12
F	10/01/2013	44	0,00%	N/A	N/A	N/A	N/A						
0049	1868	103	0019477	1/06/2009	8/10/2008	60.000,00	54.091,08	54.091,08	5,33%	M	*S30	3,500000	12
F	8/10/2013	53	0,00%	N/A	N/A	N/A	N/A						
0049	1868	103	0019480	1/06/2009	2/12/2008	150.000,00	142.500,00	142.500,00	5,89%	T	*S30	2,000000	12
F	2/12/2013	55	0,00%	N/A	N/A	N/A	N/A						
0049	1868	103	0019485	1/06/2009	14/01/2009	100.000,00	95.000,00	95.000,00	5,20%	T	*S30	2,500000	12
F	14/01/2014	56	0,00%	N/A	N/A	N/A	N/A						
0049	1868	103	0019487	1/06/2009	29/01/2009	130.000,00	124.583,35	124.583,35	4,35%	M	*S30	1,750000	12
F	29/01/2015	69	0,00%	N/A	N/A	N/A	N/A						

9346\_ANEXO.txt

0049	1868	123	0019444	1/06/2009	21/11/2008	298.000,00	273.166,70	273.166,70	5,02%	M	*011	0,900000	12
F	15/12/2013	55	15,02%	N/A	N/A	N/A	N/A						
0049	1868	123	0019446	1/06/2009	2/12/2008	15.553,00	14.775,35	14.775,35	4,64%	T	*012	0,900000	12
F	2/12/2013	55	0,00%	N/A	N/A	N/A	N/A						
0049	1871	103	0026420	1/06/2009	4/08/2008	1.000.000,00	868.709,17	868.709,17	6,10%	M	*S30	0,750000	12
F	4/08/2013	51	0,00%	N/A	N/A	N/A	N/A						
0049	1871	103	0026426	1/06/2009	9/12/2008	300.000,00	275.000,00	275.000,00	5,40%	M	*S30	1,500000	12
F	9/12/2011	31	19,11%	N/A	N/A	N/A	N/A						
0049	1871	123	0026419	1/06/2009	30/06/2008	60.000,00	60.000,00	60.000,00	2,61%	M	*S30	0,750000	12
F	30/06/2009	1	0,00%	N/A	N/A	N/A	N/A						
0049	1871	123	0026422	1/06/2009	18/07/2008	180.000,00	180.000,00	180.000,00	2,54%	M	*S30	0,750000	12
F	18/07/2009	2	0,00%	N/A	N/A	N/A	N/A						
0049	1871	123	0026423	1/06/2009	18/07/2008	150.000,00	150.000,00	150.000,00	2,54%	M	*S30	0,750000	12
F	18/07/2009	2	0,00%	N/A	N/A	N/A	N/A						
0049	1871	123	0026425	1/06/2009	18/07/2008	40.000,00	40.000,00	40.000,00	2,54%	M	*S30	0,750000	12
F	18/07/2009	2	0,00%	N/A	N/A	N/A	N/A						
0049	1871	123	0026427	1/06/2009	25/07/2008	20.000,00	20.000,00	20.000,00	2,51%	M	*S30	0,750000	12
F	25/07/2009	2	0,00%	N/A	N/A	N/A	N/A						
0049	1871	123	0026429	1/06/2009	31/07/2008	300.000,00	300.000,00	300.000,00	2,67%	T	*012	0,900000	12
F	15/08/2013	51	0,00%	N/A	N/A	N/A	N/A						
0049	1871	123	0026433	1/06/2009	3/10/2008	100.000,00	100.000,00	100.000,00	2,60%	M	*S30	0,750000	12
F	3/10/2009	4	0,00%	N/A	N/A	N/A	N/A						
0049	1871	123	0026434	1/06/2009	16/10/2008	240.000,00	240.000,00	240.000,00	5,31%	T	*S30	0,000000	12
F	16/10/2009	5	15,99%	N/A	N/A	N/A	N/A						
0049	1871	123	0026437	1/06/2009	6/11/2008	400.000,00	400.000,00	400.000,00	1,76%	T	*S30	0,000000	12
F	6/11/2009	5	0,00%	N/A	N/A	N/A	N/A						
0049	1871	123	0026439	1/06/2009	9/12/2008	30.000,00	30.000,00	30.000,00	2,78%	M	*S30	0,750000	12
F	12/11/2009	5	13,02%	N/A	N/A	N/A	N/A						
0049	1873	103	0047844	1/06/2009	18/09/2008	40.000,00	34.168,86	34.168,86	7,82%	M	*S30	2,250000	12
F	18/09/2012	40	20,88%	N/A	N/A	N/A	N/A						
0049	1873	103	0047845	1/06/2009	30/10/2008	100.000,00	84.345,56	84.345,56	3,72%	M	*S30	1,250000	12
F	30/10/2011	29	20,41%	N/A	N/A	N/A	N/A						
0049	1873	103	0047851	1/06/2009	25/11/2008	30.000,00	25.399,30	25.399,30	6,55%	M	*S30	2,500000	12
F	25/11/2011	30	0,00%	N/A	N/A	N/A	N/A						

Santander de Ti tul i zaci çn, SGFT, S. A.

FECHA : 28/05/09

PPLL06

HORA : 12:12:39

DE CREDITO

PAGINA: 28

LI STADO DE DERECHOS

SANTANDER EMPRESAS 7

FONDO DE TI TULI ZACION DE ACTI VOS F. T. A:

HI POTECAR

PRESTAMOS: NO



0049	1873	103	0047854	1/06/2009	9/01/2009	60.000,00	53.776,71	53.776,71	5,10%	M	*S30	2,000000	12
F	9/01/2012	32	0,00%	N/A	N/A	N/A	N/A						
0049	1873	103	0047855	1/06/2009	19/01/2009	369.424,00	368.392,00	368.392,00	3,03%	M	*S29	0,500000	12
F	30/06/2009	1	0,00%	N/A	N/A	N/A	N/A						
0049	1873	123	0047799	1/06/2009	27/06/2008	1.500.000,00	1.500.000,00	1.500.000,00	3,97%	M	*011	0,900000	12
F	15/07/2015	75	14,88%	N/A	N/A	N/A	N/A						
0049	1873	123	0047801	1/06/2009	9/07/2008	1.200.000,00	1.200.000,00	1.200.000,00	6,14%	T	N/A	0,000000	
N/A	F	9/07/2009	1	16,14%	N/A	N/A	N/A	N/A					
0049	1873	123	0047806	1/06/2009	29/08/2008	59.856,00	46.554,72	46.554,72	2,67%	M	*011	0,900000	12
F	15/09/2011	28	15,76%	N/A	N/A	N/A	N/A						
0049	1873	123	0047812	1/06/2009	22/10/2008	30.000,00	25.000,00	25.000,00	1,69%	T	*004	0,400000	12
F	22/10/2011	29	0,00%	N/A	N/A	N/A	N/A						
0049	1873	123	0047813	1/06/2009	14/11/2008	37.000,00	35.150,00	35.150,00	5,15%	T	*004	0,400000	12
F	10/12/2013	55	0,00%	N/A	N/A	N/A	N/A						
0049	1873	123	0047814	1/06/2009	18/11/2008	250.000,00	237.500,00	237.500,00	5,15%	T	*004	0,400000	12
F	10/12/2013	55	0,00%	N/A	N/A	N/A	N/A						
0049	1873	123	0047817	1/06/2009	20/11/2008	42.000,00	21.470,67	21.470,67	9,00%	M	N/A	0,000000	
N/A	F	20/11/2009	6	19,00%	N/A	N/A	N/A	N/A					
0049	1873	123	0047818	1/06/2009	29/01/2009	175.000,00	175.000,00	175.000,00	3,35%	T	*004	0,400000	12
F	10/02/2014	57	0,00%	N/A	N/A	N/A	N/A						
0049	1874	103	0108166	1/06/2009	21/09/2005	360.000,00	262.165,16	262.165,16	6,11%	O	*142	0,720000	12
F	21/09/2012	40	18,11%	N/A	N/A	N/A	N/A						
0049	1874	103	0108167	1/06/2009	21/09/2005	360.000,00	262.165,16	262.165,16	6,11%	O	*142	0,720000	12
F	21/09/2012	40	18,11%	N/A	N/A	N/A	N/A						
0049	1874	103	0108171	1/06/2009	21/09/2005	360.000,00	262.165,16	262.165,16	6,11%	O	*142	0,720000	12
F	21/09/2012	40	18,11%	N/A	N/A	N/A	N/A						
0049	1874	103	0108365	1/06/2009	2/08/2007	22.000,00	9.806,32	9.806,32	5,87%	M	*S30	3,500000	12
F	2/08/2010	14	18,04%	N/A	N/A	N/A	N/A						
0049	1874	103	0108436	1/06/2009	12/06/2008	60.000,00	60.000,00	60.000,00	6,68%	T	*S30	1,250000	12
F	12/06/2010	13	20,92%	N/A	N/A	N/A	N/A						
0049	1874	103	0108450	1/06/2009	1/08/2008	50.000,00	43.695,52	43.695,52	7,90%	M	*S30	2,500000	12
F	1/08/2013	51	20,85%	N/A	N/A	N/A	N/A						
0049	1874	103	0108453	1/06/2009	24/09/2008	100.000,00	100.000,00	100.000,00	3,17%	T	*S30	1,250000	12
F	24/09/2013	53	0,00%	N/A	N/A	N/A	N/A						
0049	1874	103	0108455	1/06/2009	7/10/2008	234.000,00	98.933,59	98.933,59	3,35%	M	*S30	1,500000	12
F	2/10/2009	4	20,99%	N/A	N/A	N/A	N/A						
0049	1874	103	0108456	1/06/2009	17/10/2008	250.000,00	225.500,85	225.500,85	7,74%	M	*S30	2,500000	12
F	16/10/2013	53	20,70%	N/A	N/A	N/A	N/A						
0049	1874	103	0108457	1/06/2009	17/10/2008	250.000,00	225.500,85	225.500,85	7,74%	M	*S30	2,500000	12
F	16/10/2013	53	20,70%	N/A	N/A	N/A	N/A						
0049	1874	103	0108459	1/06/2009	23/10/2008	120.000,00	120.000,00	120.000,00	3,28%	T	*S30	1,500000	12
F	23/10/2013	54	17,53%	N/A	N/A	N/A	N/A						
0049	1874	103	0108463	1/06/2009	18/11/2008	600.000,00	500.000,04	500.000,04	3,20%	M	*S30	1,500000	12
F	18/11/2011	30	0,00%	N/A	N/A	N/A	N/A						

9346\_ANEXO. txt

0049	1874	103	0108465	1/06/2009	27/11/2008	25.000,00	25.000,00	25.000,00	25.000,00	6,25%	M	*S30	1,750000	12
F	25/11/2012	42	19,47%	N/A	N/A	N/A	N/A							
0049	1874	103	0108475	1/06/2009	11/12/2008	56.000,00	51.946,52	51.946,52	51.946,52	6,00%	M	*S30	2,000000	12
F	11/12/2013	55	0,00%	N/A	N/A	N/A	N/A							
0049	1874	103	0108481	1/06/2009	12/12/2008	60.000,00	54.396,11	54.396,11	54.396,11	3,75%	M	*S30	1,750000	12
F	12/12/2012	43	0,00%	N/A	N/A	N/A	N/A							
0049	1874	103	0108482	1/06/2009	19/12/2008	22.000,00	20.040,30	20.040,30	20.040,30	8,50%	M	N/A	0,000000	
N/A	F	19/12/2012	43	19,95%	N/A	N/A	N/A	N/A	N/A					
0049	1874	103	0108483	1/06/2009	12/01/2009	60.000,00	55.571,92	55.571,92	55.571,92	3,56%	M	*S30	1,750000	12
F	12/01/2013	44	0,00%	N/A	N/A	N/A	N/A							
0049	1874	103	0108484	1/06/2009	19/01/2009	6.000,00	5.061,11	5.061,11	5.061,11	7,50%	M	*S30	3,500000	12
F	16/01/2011	20	18,07%	N/A	N/A	N/A	N/A							
0049	1874	103	0108485	1/06/2009	19/01/2009	12.000,00	11.600,00	11.600,00	11.600,00	9,50%	M	N/A	0,000000	
N/A	F	19/01/2012	32	0,00%	N/A	N/A	N/A	N/A	N/A					
0049	1874	103	0108487	1/06/2009	26/01/2009	225.000,00	168.750,00	168.750,00	168.750,00	3,76%	T	*S30	2,000000	12
F	26/01/2010	8	0,00%	N/A	N/A	N/A	N/A							
0049	1874	123	0108180	1/06/2009	9/05/2008	118.238,00	100.502,30	100.502,30	100.502,30	2,27%	T	*012	0,900000	12
F	15/06/2013	49	15,81%	N/A	N/A	N/A	N/A							
0049	1874	123	0108189	1/06/2009	24/09/2008	360.000,00	120.000,00	120.000,00	120.000,00	3,13%	O	*142	1,000000	12
F	24/09/2009	4	0,00%	N/A	N/A	N/A	N/A							
0049	1874	123	0108190	1/06/2009	3/11/2008	73.600,00	67.000,56	67.000,56	67.000,56	4,75%	M	N/A	0,000000	
N/A	F	3/11/2013	54	0,00%	N/A	N/A	N/A	N/A	N/A					
0049	1874	123	0108193	1/06/2009	18/11/2008	163.143,00	149.547,75	149.547,75	149.547,75	5,02%	M	*011	0,900000	12
F	15/12/2013	55	0,00%	N/A	N/A	N/A	N/A							
0049	1875	103	0013480	1/06/2009	17/09/2008	30.000,00	23.927,53	23.927,53	23.927,53	7,84%	M	*S30	2,500000	12
F	17/09/2011	28	20,86%	N/A	N/A	N/A	N/A							
0049	1875	103	0013483	1/06/2009	7/11/2008	12.000,00	10.700,81	10.700,81	10.700,81	8,00%	M	*S30	3,000000	12
F	7/11/2012	42	0,00%	N/A	N/A	N/A	N/A							
0049	1875	103	0013484	1/06/2009	12/11/2008	2.000.000,00	1.857.142,88	1.857.142,88	1.857.142,88	6,70%	M	*S30	1,500000	12
F	12/11/2015	79	19,91%	N/A	N/A	N/A	N/A							
0049	1875	103	0013485	1/06/2009	21/11/2008	52.000,00	52.000,00	52.000,00	52.000,00	6,17%	M	*S30	2,000000	12
F	21/11/2013	54	0,00%	N/A	N/A	N/A	N/A							
0049	1875	103	0013489	1/06/2009	28/01/2009	45.000,00	41.599,36	41.599,36	41.599,36	7,00%	M	*S30	4,000000	12
F	26/01/2012	32	17,81%	N/A	N/A	N/A	N/A							
0049	1875	123	0013420	1/06/2009	11/04/2008	60.000,00	47.920,75	47.920,75	47.920,75	2,43%	M	*011	0,900000	12
F	15/04/2013	47	12,67%	N/A	N/A	N/A	N/A							
0049	1875	123	0013432	1/06/2009	21/11/2008	208.000,00	208.000,00	208.000,00	208.000,00	5,15%	T	*004	0,400000	12
F	10/12/2013	55	0,00%	N/A	N/A	N/A	N/A							
0049	1875	123	0013435	1/06/2009	10/12/2008	10.000,00	5.942,03	5.942,03	5.942,03	9,00%	M	N/A	0,000000	
N/A	F	10/12/2009	6	19,00%	N/A	N/A	N/A	N/A	N/A					
0049	1875	123	0013436	1/06/2009	30/12/2008	50.000,00	47.500,00	47.500,00	47.500,00	4,16%	T	*004	0,400000	12
F	10/01/2014	56	0,00%	N/A	N/A	N/A	N/A							
0049	1875	123	0013442	1/06/2009	28/01/2009	36.000,00	27.300,32	27.300,32	27.300,32	9,00%	M	N/A	0,000000	
N/A	F	26/01/2010	8	0,00%	N/A	N/A	N/A	N/A	N/A					
0049	1876	103	0017097	1/06/2009	17/09/2008	700.000,00	700.000,00	700.000,00	700.000,00	2,95%	M	*S30	1,000000	12
F	16/09/2013	52	20,86%	N/A	N/A	N/A	N/A							

9346\_ANEXO.txt

0049	1876	103	0017105	1/06/2009	3/12/2008	300.000,00	300.000,00	300.000,00	3,57%	T	*S30	1,500000	12
F	3/12/2011	31		0,00%	N/A	N/A	N/A	N/A					
0049	1876	103	0017108	1/06/2009	16/12/2008	102.960,00	102.960,00	102.960,00	3,20%	M	*S30	1,250000	12
F	16/12/2015	80		0,00%	N/A	N/A	N/A	N/A					
0049	1876	103	0017119	1/06/2009	26/12/2008	45.000,00	41.804,95	41.804,95	6,80%	M	*S30	3,500000	12
F	26/12/2013	56		0,00%	N/A	N/A	N/A	N/A					
0049	1876	103	0017124	1/06/2009	14/01/2009	4.500.000,00	4.230.313,14	4.230.313,14	3,55%	M	*S30	1,750000	12
F	14/01/2014	56		18,20%	N/A	N/A	N/A	N/A					

Santander de Titulizaci#n, SGFT, S.A.

FECHA : 28/05/09

PPLLO6

HORA : 12:12:39

DE CREDITO

PAGINA: 29

LISTADO DE DERECHOS

SANTANDER EMPRESAS 7

FONDO DE TITULIZACION DE ACTIVOS F.T.A:

HIPOTECAR

PRESTAMOS: NO

0049	1876	103	0017126	1/06/2009	27/01/2009	400.000,00	376.725,06	376.725,06	5,70%	M	*S30	2,000000	12
F	27/01/2014	57		0,00%	N/A	N/A	N/A	N/A					
0049	1876	103	0017128	1/06/2009	29/01/2009	90.000,00	86.272,75	86.272,75	7,70%	M	*AG3	0,000000	12
F	6/02/2014	57		0,00%	N/A	N/A	N/A	N/A					
0049	1876	103	0017129	1/06/2009	29/01/2009	90.000,00	86.272,75	86.272,75	7,70%	M	*AG3	0,000000	12
F	6/02/2014	57		17,00%	N/A	N/A	N/A	N/A					
0049	1876	123	0017014	1/06/2009	16/12/2008	411.840,00	411.840,00	411.840,00	4,15%	M	*O11	0,900000	12
F	15/01/2016	81		0,00%	N/A	N/A	N/A	N/A					
0049	1877	103	0072418	1/06/2009	9/10/2008	12.992,00	11.703,34	11.703,34	6,50%	M	*S28	2,000000	12
F	9/10/2013	53		0,00%	N/A	N/A	N/A	N/A					
0049	1877	103	0072420	1/06/2009	30/12/2008	30.000,00	28.187,52	28.187,52	3,11%	M	*S30	1,250000	12
F	29/12/2013	56		18,58%	N/A	N/A	N/A	N/A					
0049	1877	123	0072333	1/06/2009	9/10/2008	51.968,00	46.771,20	46.771,20	2,44%	O	*O13	0,900000	12
F	15/10/2013	53		12,68%	N/A	N/A	N/A	N/A					
0049	1877	123	0072334	1/06/2009	17/11/2008	18.000,00	16.086,87	16.086,87	9,00%	M	N/A	0,000000	
N/A	F	17/11/2012	42	19,00%	N/A	N/A	N/A	N/A					
0049	1878	103	0029055	1/06/2009	14/11/2008	15.000,00	7.649,52	7.649,52	8,00%	M	*	8,000000	12
F	14/11/2009	6		0,00%	N/A	N/A	N/A	N/A					
0049	1878	103	0029057	1/06/2009	24/11/2008	15.000,00	11.443,61	11.443,61	7,00%	M	*S30	2,500000	12
F	21/11/2010	18		0,00%	N/A	N/A	N/A	N/A					
0049	1878	103	0029059	1/06/2009	3/12/2008	150.000,00	150.000,00	150.000,00	3,37%	T	*S30	1,300000	12
F	3/12/2009	6		0,00%	N/A	N/A	N/A	N/A					
0049	1878	103	0029060	1/06/2009	5/12/2008	12.000,00	7.101,16	7.101,16	7,00%	M	N/A	0,000000	
N/A	F	3/12/2009	6	0,00%	N/A	N/A	N/A	N/A					

## 9346\_ANEXO. txt

0049	1878	123	0029028	1/06/2009	22/08/2008	361.880,00	336.031,43	336.031,43	2,43%	O	*014	0,750000	12
F	15/09/2015	77	0,00%	N/A	N/A	N/A	N/A						
0049	1878	123	0029030	1/06/2009	21/10/2008	202.640,00	168.866,68	168.866,68	1,69%	T	*004	0,400000	12
F	10/11/2011	30	0,00%	N/A	N/A	N/A	N/A						
0049	1878	123	0029035	1/06/2009	3/12/2008	129.808,12	123.317,72	123.317,72	5,15%	T	*004	0,400000	12
F	10/12/2013	55	0,00%	N/A	N/A	N/A	N/A						
0049	1878	123	0029039	1/06/2009	18/12/2008	240.000,00	228.000,00	228.000,00	4,16%	T	*012	0,900000	12
F	15/01/2014	56	0,00%	N/A	N/A	N/A	N/A						
0049	1878	123	0029040	1/06/2009	18/12/2008	212.000,00	201.400,00	201.400,00	4,16%	T	*012	0,900000	12
F	15/01/2014	56	0,00%	N/A	N/A	N/A	N/A						
0049	1878	123	0029041	1/06/2009	17/12/2008	212.000,00	212.000,00	212.000,00	4,06%	T	N/A	0,000000	
N/A	F	17/12/2009	7	0,00%	N/A	N/A	N/A	N/A					
0049	1878	123	0029048	1/06/2009	22/01/2009	200.000,00	200.000,00	200.000,00	4,02%	T	*026	1,200000	12
F	25/01/2016	81	0,00%	N/A	N/A	N/A	N/A						
0049	1879	103	0056676	1/06/2009	12/08/2008	2.500.000,00	2.163.681,08	2.163.681,08	2,63%	T	*S30	0,900000	12
F	12/08/2013	51	0,00%	N/A	N/A	N/A	N/A						
0049	1879	103	0056681	1/06/2009	30/09/2008	100.000,00	72.611,79	72.611,79	8,75%	M	*S30	3,000000	12
F	30/09/2010	16	0,00%	N/A	N/A	N/A	N/A						
0049	1879	103	0056692	1/06/2009	19/12/2008	220.000,00	166.243,18	166.243,18	6,50%	T	*	6,500000	12
F	16/12/2009	7	0,00%	N/A	N/A	N/A	N/A						
0049	1879	123	0056590	1/06/2009	26/09/2008	61.680,00	55.512,00	55.512,00	1,94%	T	*004	0,400000	12
F	10/10/2013	53	0,00%	N/A	N/A	N/A	N/A						
0049	1879	123	0056595	1/06/2009	21/10/2008	63.000,00	63.000,00	63.000,00	1,69%	T	*004	0,400000	12
F	10/11/2013	54	0,00%	N/A	N/A	N/A	N/A						
0049	1879	123	0056596	1/06/2009	4/11/2008	142.000,00	127.800,00	127.800,00	1,69%	T	*004	0,400000	12
F	10/11/2013	54	0,00%	N/A	N/A	N/A	N/A						
0049	1879	123	0056598	1/06/2009	23/12/2008	33.500,00	30.116,82	30.116,82	9,00%	M	N/A	0,000000	
N/A	F	23/12/2011	31	19,00%	N/A	N/A	N/A	N/A					
0049	1880	103	0016685	1/06/2009	21/10/2008	720.000,00	627.926,29	627.926,29	7,50%	M	*S30	2,000000	12
F	21/10/2012	41	0,00%	N/A	N/A	N/A	N/A						
0049	1880	103	0016701	1/06/2009	19/11/2008	18.000,00	16.104,59	16.104,59	9,50%	M	*S30	4,700000	12
F	19/11/2012	42	0,00%	N/A	N/A	N/A	N/A						
0049	1880	103	0016705	1/06/2009	16/12/2008	600.000,00	522.126,30	522.126,30	5,18%	M	*S30	1,750000	12
F	16/12/2011	31	0,00%	N/A	N/A	N/A	N/A						
0049	1880	103	0016706	1/06/2009	3/12/2008	320.000,00	320.000,00	320.000,00	3,07%	M	*S30	1,000000	12
F	5/12/2013	55	0,00%	N/A	N/A	N/A	N/A						
0049	1880	103	0016708	1/06/2009	5/12/2008	420.000,00	267.545,94	267.545,94	3,81%	T	*S30	1,750000	12
F	5/12/2011	31	19,20%	N/A	N/A	N/A	N/A						
0049	1880	103	0016720	1/06/2009	9/01/2009	30.000,00	25.241,63	25.241,63	4,82%	M	*S30	3,000000	12
F	9/01/2011	20	0,00%	N/A	N/A	N/A	N/A						
0049	1880	103	0016727	1/06/2009	28/01/2009	120.000,00	111.123,12	111.123,12	4,76%	M	*S30	3,000000	12
F	28/01/2012	32	17,81%	N/A	N/A	N/A	N/A						
0049	1880	123	0016446	1/06/2009	30/01/2006	18.680,00	14.010,00	14.010,00	0,75%	O	N/A	0,000000	
N/A	F	30/01/2011	20	0,00%	N/A	N/A	N/A	N/A					
0049	1880	123	0016514	1/06/2009	24/09/2008	268.000,00	212.087,86	212.087,86	5,33%	M	N/A	0,000000	
N/A	F	23/09/2011	28	0,00%	N/A	N/A	N/A	N/A					

9346\_ANEXO.txt

0049	1880	123	0016515	1/06/2009	24/09/2008	50.000,00	44.166,69	44.166,69	2,43%	M	*011	0,900000	12
F	15/10/2013	53	15,79%	N/A	N/A	N/A	N/A						
0049	1880	123	0016520	1/06/2009	27/11/2008	133.980,00	122.815,00	122.815,00	4,62%	M	*011	0,900000	12
F	15/12/2013	55	14,62%	N/A	N/A	N/A	N/A						
0049	1880	123	0016524	1/06/2009	16/12/2008	300.000,00	280.942,30	280.942,30	4,15%	M	*011	0,900000	12
F	15/01/2014	56	14,15%	N/A	N/A	N/A	N/A						
0049	1880	123	0016528	1/06/2009	19/12/2008	43.980,00	41.048,00	41.048,00	4,15%	M	*011	0,900000	12
F	15/01/2014	56	0,00%	N/A	N/A	N/A	N/A						
0049	1880	123	0016529	1/06/2009	7/01/2009	80.000,00	72.136,20	72.136,20	9,00%	M	N/A	0,000000	
N/A	F	7/01/2012	32	19,00%	N/A	N/A	N/A	N/A					
0049	1881	103	0024433	1/06/2009	18/10/2007	15.000.000,00	12.133.875,00	12.133.875,00	2,04%	M	*S28	0,650000	12
F	31/10/2016	90	0,00%	N/A	N/A	N/A	N/A						
0049	1881	103	0024473	1/06/2009	9/10/2008	7.687.075,00	7.255.788,43	7.255.788,43	6,76%	M	*S30	1,250000	12
F	9/10/2016	90	0,00%	N/A	N/A	N/A	N/A						
0049	1881	103	0024477	1/06/2009	24/11/2008	150.000,00	133.061,01	133.061,01	4,03%	M	*S28	2,750000	12
F	24/11/2012	42	0,00%	N/A	N/A	N/A	N/A						
0049	1881	103	0024479	1/06/2009	4/12/2008	300.000,00	300.000,00	300.000,00	5,02%	M	*S30	1,250000	12
F	4/12/2013	55	0,00%	N/A	N/A	N/A	N/A						
0049	1881	103	0024480	1/06/2009	5/12/2008	100.000,00	100.000,00	100.000,00	5,02%	T	*S30	1,250000	12
F	5/12/2013	55	0,00%	N/A	N/A	N/A	N/A						
0049	1881	103	0024481	1/06/2009	9/12/2008	85.000,00	73.194,45	73.194,45	5,65%	M	*S30	1,650000	12
F	9/12/2011	31	0,00%	N/A	N/A	N/A	N/A						
0049	1881	123	0024347	1/06/2009	1/08/2008	5.000.000,00	4.642.857,15	4.642.857,15	3,22%	O	*016	0,750000	12
F	20/07/2015	75	0,00%	N/A	N/A	N/A	N/A						
0049	1881	123	0024349	1/06/2009	26/09/2008	4.744,00	3.930,76	3.930,76	2,43%	M	*011	0,900000	12
F	15/10/2011	29	15,79%	N/A	N/A	N/A	N/A						
0049	1881	123	0024350	1/06/2009	25/09/2008	1.400.000,00	1.287.464,57	1.287.464,57	5,19%	M	N/A	0,000000	
N/A	F	25/09/2015	77	0,00%	N/A	N/A	N/A	N/A					

PPLL06

DE CREDITO

SANTANDER EMPRESAS 7

HI POTECAR

FECHA : 28/05/09

HORA : 12:12:39

PAGINA: 30

FONDO DE TITULIZACION DE ACTIVOS F.T.A:

LI STADO DE DERECHOS

PRESTAMOS: NO

0049	1881	123	0024353	1/06/2009	27/11/2008	224.560,00	193.371,15	193.371,15	5,02%	M	*011	0,900000	12
F	15/12/2011	31	0,00%	N/A	N/A	N/A	N/A						
0049	1881	123	0024354	1/06/2009	2/12/2008	30.000,00	26.299,95	26.299,95	9,00%	M	N/A	0,000000	
N/A	F	2/12/2011	30	19,00%	N/A	N/A	N/A	N/A					

9346\_ANEXO.txt

0049	1881	123	0024355	1/06/2009	11/12/2008	60.000,00	57.310,48	57.310,48	16,00%	M	N/A	0,000000	
N/A	F	11/12/2013	55	26,00%	N/A	N/A	N/A	N/A					
0049	1881	123	0024356	1/06/2009	19/12/2008	110.619,00	103.244,40	103.244,40	4,15%	M	*011	0,900000	12
F	15/01/2014	56	0,00%	N/A	N/A	N/A	N/A						
0049	1881	123	0024357	1/06/2009	21/01/2009	60.000,00	56.766,68	56.766,68	9,00%	M	N/A	0,000000	
N/A	F	20/01/2014	56	0,00%	N/A	N/A	N/A	N/A					
0049	1882	103	0017836	1/06/2009	19/09/2008	100.000,00	85.274,87	85.274,87	7,25%	M	*S30	1,750000	12
F	19/09/2012	40	20,91%	N/A	N/A	N/A	N/A						
0049	1882	103	0017837	1/06/2009	1/10/2008	4.000.000,00	3.958.370,68	3.958.370,68	6,30%	M	*S30	0,850000	12
F	29/09/2015	77	0,00%	N/A	N/A	N/A	N/A						
0049	1882	103	0017844	1/06/2009	12/11/2008	100.000,00	88.954,78	88.954,78	6,91%	M	*S30	2,500000	12
F	12/11/2012	42	19,91%	N/A	N/A	N/A	N/A						
0049	1882	123	0017777	1/06/2009	12/11/2007	35.000,00	31.939,04	31.939,04	5,84%	T	*S30	1,000000	12
F	12/11/2013	54	0,00%	N/A	N/A	N/A	N/A						
0049	1882	123	0017802	1/06/2009	24/07/2008	12.630,00	7.297,40	7.297,40	3,97%	M	*011	0,900000	12
F	23/07/2011	26	0,00%	N/A	N/A	N/A	N/A						
0049	1882	123	0017811	1/06/2009	8/09/2008	795.000,00	795.000,00	795.000,00	5,82%	T	*S30	0,500000	12
F	8/09/2009	3	0,00%	N/A	N/A	N/A	N/A						
0049	1882	123	0017812	1/06/2009	8/09/2008	166.000,00	166.000,00	166.000,00	5,82%	T	*S30	0,500000	12
F	8/09/2009	3	0,00%	N/A	N/A	N/A	N/A						
0049	1882	123	0017813	1/06/2009	26/09/2008	240.000,00	216.000,00	216.000,00	1,94%	T	*004	0,400000	12
F	10/10/2013	53	15,52%	N/A	N/A	N/A	N/A						
0049	1882	123	0017816	1/06/2009	29/10/2008	1.500.000,00	1.500.000,00	1.500.000,00	2,25%	T	*S29	0,750000	12
F	10/11/2015	78	0,00%	N/A	N/A	N/A	N/A						
0049	1882	123	0017818	1/06/2009	6/11/2008	94.900,00	88.121,43	88.121,43	2,37%	O	*016	0,750000	12
F	20/11/2015	79	0,00%	N/A	N/A	N/A	N/A						
0049	1882	123	0017822	1/06/2009	25/11/2008	126.300,00	126.300,00	126.300,00	4,62%	T	*S30	0,500000	12
F	25/11/2009	6	0,00%	N/A	N/A	N/A	N/A						
0049	1882	123	0017827	1/06/2009	18/12/2008	74.000,00	70.300,01	70.300,01	4,15%	M	*011	0,900000	12
F	15/01/2014	56	14,15%	N/A	N/A	N/A	N/A						
0049	1882	123	0017830	1/06/2009	11/12/2008	141.864,00	134.770,80	134.770,80	4,16%	T	*004	0,400000	12
F	10/01/2014	56	0,00%	N/A	N/A	N/A	N/A						
0049	1883	103	0031254	1/06/2009	23/07/2008	1.000.000,00	813.267,73	813.267,73	6,75%	M	*S30	1,250000	12
F	23/07/2012	38	20,93%	N/A	N/A	N/A	N/A						
0049	1883	103	0031264	1/06/2009	26/11/2008	300.000,00	266.077,90	266.077,90	5,62%	M	*S30	1,500000	12
F	26/11/2012	42	0,00%	N/A	N/A	N/A	N/A						
0049	1883	103	0031277	1/06/2009	14/01/2009	60.000,00	40.341,31	40.341,31	5,25%	M	*	5,250000	12
F	5/01/2010	7	18,20%	N/A	N/A	N/A	N/A						
0049	1883	123	0031147	1/06/2009	5/08/2008	680.564,00	680.564,00	680.564,00	6,10%	T	N/A	0,000000	
N/A	F	5/08/2009	2	0,00%	N/A	N/A	N/A	N/A					
0049	1883	123	0031149	1/06/2009	12/08/2008	261.501,85	222.276,61	222.276,61	3,22%	M	*011	0,900000	12
F	12/08/2013	51	0,00%	N/A	N/A	N/A	N/A						
0049	1883	123	0031151	1/06/2009	7/10/2008	350.000,00	350.000,00	350.000,00	6,23%	T	N/A	0,000000	
N/A	F	7/10/2009	4	0,00%	N/A	N/A	N/A	N/A					
0049	1883	123	0031170	1/06/2009	3/12/2008	31.000,00	26.936,40	26.936,40	4,43%	M	N/A	0,000000	
N/A	F	3/12/2011	31	0,00%	N/A	N/A	N/A	N/A					

9346\_ANEXO.txt

0049	1883	123	0031171	1/06/2009	3/12/2008	58.500,00	54.082,30	54.082,30	4,22%	M	N/A	0,000000
N/A	F	3/12/2013	55	0,00%	N/A	N/A	N/A	N/A				
0049	1883	123	0031172	1/06/2009	15/12/2008	425.202,51	403.942,39	403.942,39	4,16%	T	*004	0,400000 12
F	15/12/2013	55	0,00%	N/A	N/A	N/A	N/A					
0049	1883	123	0031176	1/06/2009	15/12/2008	196.603,04	196.603,04	196.603,04	4,15%	M	*011	0,900000 12
F	15/12/2015	80	0,00%	N/A	N/A	N/A	N/A					
0049	1883	123	0031177	1/06/2009	16/12/2008	255.793,24	255.793,24	255.793,24	4,15%	M	*011	0,900000 12
F	15/01/2016	81	0,00%	N/A	N/A	N/A	N/A					
0049	1884	103	0028502	1/06/2009	27/03/2008	130.000,00	102.820,42	102.820,42	3,15%	M	*S30	1,250000 12
F	27/03/2013	47	16,83%	N/A	N/A	N/A	N/A					
0049	1884	103	0028529	1/06/2009	29/07/2008	40.000,00	29.697,85	29.697,85	4,78%	M	*S30	3,000000 12
F	23/07/2011	26	20,88%	N/A	N/A	N/A	N/A					
0049	1884	103	0028533	1/06/2009	13/10/2008	300.000,00	180.000,00	180.000,00	8,17%	M	*S30	2,750000 12
F	13/07/2010	14	20,92%	N/A	N/A	N/A	N/A					
0049	1884	103	0028534	1/06/2009	20/10/2008	260.000,00	234.699,61	234.699,61	7,95%	M	*S30	2,750000 12
F	20/10/2013	53	20,64%	N/A	N/A	N/A	N/A					
0049	1884	103	0028536	1/06/2009	24/12/2008	100.000,00	92.848,23	92.848,23	6,50%	M	*S30	2,250000 12
F	24/12/2013	56	0,00%	N/A	N/A	N/A	N/A					
0049	1884	103	0028537	1/06/2009	24/12/2008	300.000,00	300.000,00	300.000,00	6,50%	M	*S30	2,250000 12
F	24/12/2014	68	0,00%	N/A	N/A	N/A	N/A					
0049	1884	103	0028538	1/06/2009	24/12/2008	100.000,00	92.848,23	92.848,23	6,50%	M	*S30	2,250000 12
F	24/12/2013	56	0,00%	N/A	N/A	N/A	N/A					
0049	1884	103	0028541	1/06/2009	30/01/2009	90.000,00	90.000,00	90.000,00	6,02%	M	*S30	3,750000 12
F	30/01/2010	8	17,77%	N/A	N/A	N/A	N/A					
0049	1884	123	0028507	1/06/2009	22/02/2008	100.000,00	76.666,76	76.666,76	2,67%	M	*011	0,900000 12
F	15/03/2013	46	13,22%	N/A	N/A	N/A	N/A					
0049	1884	123	0028508	1/06/2009	25/02/2008	129.000,00	98.900,00	98.900,00	2,67%	M	*011	0,900000 12
F	15/03/2013	46	13,22%	N/A	N/A	N/A	N/A					
0049	1884	123	0028514	1/06/2009	6/05/2008	100.000,00	81.666,74	81.666,74	2,26%	M	*011	0,900000 12
F	15/06/2013	49	12,43%	N/A	N/A	N/A	N/A					
0049	1884	123	0028522	1/06/2009	8/08/2008	36.000,00	36.000,00	36.000,00	1,89%	T	*S28	0,500000 12
F	8/08/2009	2	0,00%	N/A	N/A	N/A	N/A					
0049	1884	123	0028523	1/06/2009	12/11/2008	100.000,00	95.000,00	95.000,00	5,15%	T	*004	0,400000 12
F	10/12/2013	55	0,00%	N/A	N/A	N/A	N/A					
0049	1884	123	0028525	1/06/2009	14/11/2008	42.000,00	39.173,68	39.173,68	9,00%	M	N/A	0,000000
N/A	F	13/11/2013	54	19,00%	N/A	N/A	N/A	N/A				
0049	1884	123	0028529	1/06/2009	3/12/2008	77.404,00	73.533,80	73.533,80	5,15%	T	*004	0,400000 12
F	10/12/2013	55	15,15%	N/A	N/A	N/A	N/A					
0049	1884	123	0028532	1/06/2009	24/12/2008	10.000,00	8.061,82	8.061,82	9,00%	M	N/A	0,000000
N/A	F	23/12/2010	19	19,00%	N/A	N/A	N/A	N/A				
0049	1885	103	0079511	1/06/2009	30/01/2008	90.000,00	55.634,90	55.634,90	7,08%	M	*S30	5,000000 12
F	30/01/2011	20	18,95%	N/A	N/A	N/A	N/A					
0049	1885	103	0079579	1/06/2009	2/10/2008	1.000.000,00	899.914,47	899.914,47	6,75%	M	*S30	1,250000 12
F	2/10/2013	53	0,00%	N/A	N/A	N/A	N/A					
0049	1885	103	0079589	1/06/2009	18/11/2008	300.000,00	225.000,00	225.000,00	5,90%	M	*S30	1,500000 12
F	18/02/2010	9	19,77%	N/A	N/A	N/A	N/A					

0049 1885 103 0079594 1/06/2009 22/01/2009 300.000,00 269.052,96 269.052,96 5,50% M \*S30 1,500000 12  
 F 22/01/2012 32 17,92% N/A N/A N/A N/A N/A  
 Santander de Titulización, SGFT, S.A.

PPLLO6

FECHA : 28/05/09

HORA : 12:12:39

LISTADO DE DERECHOS

DE CREDITO

PAGINA: 31

FONDO DE TITULIZACION DE ACTIVOS F. T. A:

SANTANDER EMPRESAS 7

PRESTAMOS: NO

HIPOTECAR

0049	1885	123	0079495	1/06/2009	25/07/2008	533.000,00	533.000,00	533.000,00	6,15%	T	N/A	0,000000	
N/A	F	25/07/2009	2	0,00%	N/A	N/A	N/A	N/A					
0049	1885	123	0079500	1/06/2009	2/09/2008	139.552,00	125.596,80	125.596,80	2,19%	T	*004	0,400000	12
F	10/09/2013	52	0,00%	N/A	N/A	N/A	N/A	N/A					
0049	1885	123	0079507	1/06/2009	13/11/2008	36.321,60	33.294,80	33.294,80	5,15%	T	*004	0,400000	12
F	10/12/2011	31	0,00%	N/A	N/A	N/A	N/A	N/A					
0049	1885	123	0079512	1/06/2009	7/11/2008	367.000,00	367.000,00	367.000,00	5,45%	T	N/A	0,000000	
N/A	F	7/11/2009	5	0,00%	N/A	N/A	N/A	N/A					
0049	1885	123	0079516	1/06/2009	20/11/2008	31.230,00	26.892,50	26.892,50	5,02%	M	*011	0,900000	12
F	15/12/2011	31	0,00%	N/A	N/A	N/A	N/A	N/A					
0049	1885	123	0079517	1/06/2009	20/11/2008	343.448,00	314.827,34	314.827,34	5,15%	T	*004	0,400000	12
F	10/12/2011	31	0,00%	N/A	N/A	N/A	N/A	N/A					
0049	1885	123	0079524	1/06/2009	5/01/2009	28.000,00	22.099,11	22.099,11	9,00%	M	N/A	0,000000	
N/A	F	5/07/2010	13	0,00%	N/A	N/A	N/A	N/A					
0049	1885	123	0079525	1/06/2009	26/01/2009	43.000,00	39.416,68	39.416,68	3,61%	M	*025	1,200000	12
F	25/02/2012	33	0,00%	N/A	N/A	N/A	N/A	N/A					
0049	1885	143	0079397	1/06/2009	18/03/2008	15.000,00	9.983,29	9.983,29	8,00%	M	N/A	0,000000	
N/A	F	17/03/2011	22	22,95%	N/A	N/A	N/A	N/A					
0049	1886	103	0069743	1/06/2009	14/03/2008	245.731,00	243.227,00	243.227,00	5,66%	T	*S29	0,500000	12
F	30/06/2009	1	0,00%	N/A	N/A	N/A	N/A	N/A					
0049	1886	103	0069768	1/06/2009	1/09/2008	300.000,00	265.390,46	265.390,46	6,50%	M	*S28	1,250000	12
F	1/09/2013	52	0,00%	N/A	N/A	N/A	N/A	N/A					
0049	1886	103	0069775	1/06/2009	10/11/2008	135.000,00	114.090,54	114.090,54	5,78%	M	*S30	1,250000	12
F	10/11/2011	30	20,03%	N/A	N/A	N/A	N/A	N/A					
0049	1886	103	0069777	1/06/2009	12/11/2008	1.000.000,00	913.768,93	913.768,93	2,73%	O	*S30	1,000000	12
F	12/11/2013	54	0,00%	N/A	N/A	N/A	N/A	N/A					
0049	1886	103	0069780	1/06/2009	14/11/2008	400.000,00	364.816,91	364.816,91	5,60%	T	*S30	1,000000	12
F	14/11/2013	54	0,00%	N/A	N/A	N/A	N/A	N/A					
0049	1886	103	0069783	1/06/2009	17/11/2008	100.000,00	91.255,48	91.255,48	5,82%	M	*S30	1,500000	12
F	17/11/2013	54	0,00%	N/A	N/A	N/A	N/A	N/A					



9346\_ANEXO.txt

0049	1886	103	0069787	1/06/2009	19/11/2008	3.986.089,00	981.000,00	981.000,00	2,27%	0	*S29	0,750000	12
F	19/11/2029	249		0,00%	N/A	N/A	N/A	N/A					
0049	1886	103	0069788	1/06/2009	19/11/2008	680.696,00	14.500,00	14.500,00	2,12%	0	*S29	0,600000	12
F	19/11/2010	18		0,00%	N/A	N/A	N/A	N/A					
0049	1886	103	0069793	1/06/2009	28/11/2008	3.000.000,00	2.867.526,29	2.867.526,29	5,15%	T	*S30	1,000000	12
F	28/11/2013	55		0,00%	N/A	N/A	N/A	N/A					
0049	1886	103	0069799	1/06/2009	30/12/2008	500.000,00	460.917,64	460.917,64	4,62%	T	*S30	1,500000	12
F	30/12/2011	31		0,00%	N/A	N/A	N/A	N/A					
0049	1886	123	0069698	1/06/2009	13/08/2008	1.200.000,00	1.200.000,00	1.200.000,00	5,40%	T	N/A	0,000000	
N/A	F	13/08/2009	2	0,00%	N/A	N/A	N/A	N/A					
0049	1886	123	0069701	1/06/2009	17/11/2008	500.000,00	500.000,00	500.000,00	8,69%	T	N/A	0,000000	
N/A	F	17/11/2009	6	0,00%	N/A	N/A	N/A	N/A					
0049	1886	123	0069704	1/06/2009	24/11/2008	107.000,00	107.000,00	107.000,00	4,15%	T	N/A	0,000000	
N/A	F	24/11/2009	6	0,00%	N/A	N/A	N/A	N/A					
0049	1886	123	0069705	1/06/2009	2/12/2008	145.000,00	145.000,00	145.000,00	4,10%	T	N/A	0,000000	
N/A	F	2/12/2009	6	0,00%	N/A	N/A	N/A	N/A					
0049	1888	103	0017208	1/06/2009	13/07/2007	600.000,00	517.510,76	517.510,76	6,26%	M	*S30	0,850000	12
F	13/07/2015	74		18,95%	N/A	N/A	N/A	N/A					
0049	1888	103	0017273	1/06/2009	22/09/2008	850.000,00	752.275,50	752.275,50	6,65%	M	*S30	1,250000	12
F	22/09/2013	52		0,00%	N/A	N/A	N/A	N/A					
0049	1888	103	0017276	1/06/2009	2/10/2008	100.000,00	82.159,63	82.159,63	7,00%	M	*S30	1,500000	12
F	2/10/2011	28		21,02%	N/A	N/A	N/A	N/A					
0049	1888	103	0017277	1/06/2009	3/10/2008	25.000,00	20.567,80	20.567,80	7,50%	M	*S30	2,000000	12
F	3/10/2011	28		20,99%	N/A	N/A	N/A	N/A					
0049	1888	103	0017278	1/06/2009	9/10/2008	43.500,00	38.425,00	38.425,00	3,32%	T	*S30	1,500000	12
F	9/10/2013	53		21,01%	N/A	N/A	N/A	N/A					
0049	1888	103	0017281	1/06/2009	7/11/2008	300.000,00	274.427,60	274.427,60	6,90%	M	*S30	1,750000	12
F	7/11/2013	54		0,00%	N/A	N/A	N/A	N/A					
0049	1888	103	0017283	1/06/2009	11/11/2008	60.000,00	54.882,52	54.882,52	6,87%	M	*S30	1,750000	12
F	11/11/2013	54		19,95%	N/A	N/A	N/A	N/A					
0049	1888	123	0017068	1/06/2009	19/12/2008	30.000,00	28.000,00	28.000,00	4,15%	M	*011	0,900000	12
F	15/01/2014	56		0,00%	N/A	N/A	N/A	N/A					
0049	1888	123	0017070	1/06/2009	29/12/2008	50.000,00	47.318,38	47.318,38	9,00%	M	N/A	0,000000	
N/A	F	29/12/2013	56	0,00%	N/A	N/A	N/A	N/A					
0049	1889	103	0030006	1/06/2009	19/11/2007	40.000,00	10.529,46	10.529,46	7,00%	M	N/A	0,000000	
N/A	F	19/11/2009	6	19,95%	N/A	N/A	N/A	N/A					
0049	1889	103	0030019	1/06/2009	22/02/2008	3.400,00	2.057,18	2.057,18	6,00%	M	N/A	0,000000	
N/A	F	22/02/2011	21	19,95%	N/A	N/A	N/A	N/A					
0049	1889	103	0030028	1/06/2009	7/04/2008	12.000,00	5.750,80	5.750,80	7,15%	M	N/A	0,000000	
N/A	F	7/04/2010	10	19,95%	N/A	N/A	N/A	N/A					
0049	1889	103	0030046	1/06/2009	9/10/2008	50.000,00	41.134,02	41.134,02	7,48%	M	*S30	2,000000	12
F	9/10/2011	29		0,00%	N/A	N/A	N/A	N/A					
0049	1889	103	0030049	1/06/2009	29/10/2008	10.000,00	7.656,55	7.656,55	8,50%	M	N/A	0,000000	
N/A	F	29/10/2010	17	0,00%	N/A	N/A	N/A	N/A					
0049	1889	103	0030050	1/06/2009	7/11/2008	6.000,00	5.105,16	5.105,16	8,70%	M	N/A	0,000000	
N/A	F	7/11/2011	30	0,00%	N/A	N/A	N/A	N/A					

9346\_ANEXO.txt

0049	1889	103	0030062	1/06/2009	2/12/2008	25.000,00	20.036,34	20.036,34	6,02%	M	N/A	0,000000	
N/A	F	2/12/2010	18	0,00%	N/A	N/A	N/A	N/A					
0049	1889	103	0030064	1/06/2009	12/01/2009	41.000,00	36.218,96	36.218,96	7,85%	M	N/A	0,000000	
N/A	F	12/01/2011	20	19,95%	N/A	N/A	N/A	N/A					
0049	1889	103	0030065	1/06/2009	15/01/2009	105.000,00	94.086,89	94.086,89	4,95%	M	*S30	2,000000	12
F	15/01/2012	32	18,15%	N/A	N/A	N/A	N/A	N/A					
0049	1889	123	0029804	1/06/2009	22/02/2008	13.600,00	8.160,38	8.160,38	4,60%	M	N/A	0,000000	
N/A	F	22/02/2011	21	14,60%	N/A	N/A	N/A	N/A					
0049	1889	123	0029811	1/06/2009	12/09/2008	6.150,00	4.954,19	4.954,19	2,67%	M	*011	0,900000	12
F	15/10/2011	29	0,00%	N/A	N/A	N/A	N/A	N/A					
0049	1889	123	0029815	1/06/2009	16/01/2009	10.000,00	7.360,69	7.360,69	9,00%	M	N/A	0,000000	
N/A	F	16/01/2010	8	19,00%	N/A	N/A	N/A	N/A					
0049	1890	103	0019131	1/06/2009	29/07/2008	1.000.000,00	763.491,35	763.491,35	2,15%	M	*S28	0,750000	12
F	29/07/2011	26	0,00%	N/A	N/A	N/A	N/A	N/A					
0049	1890	123	0019134	1/06/2009	13/11/2008	300.000,00	300.000,00	300.000,00	5,02%	T	*S30	0,650000	12
F	13/11/2009	6	0,00%	N/A	N/A	N/A	N/A	N/A					
0049	1890	123	0019137	1/06/2009	19/12/2008	39.025,00	34.688,92	34.688,92	4,15%	M	*011	0,900000	12
F	15/01/2012	32	0,00%	N/A	N/A	N/A	N/A	N/A					
0049	1890	123	0019138	1/06/2009	29/12/2008	290.000,00	290.000,00	290.000,00	3,87%	T	*S30	0,750000	12
F	29/12/2009	7	0,00%	N/A	N/A	N/A	N/A	N/A					
0049	1891	103	0011792	1/06/2009	29/05/2007	110.000,00	71.500,00	71.500,00	2,83%	T	*S30	0,750000	12
F	29/05/2012	36	20,49%	N/A	N/A	N/A	N/A	N/A					

PPLL06

DE CREDITO

SANTANDER EMPRESAS 7

HI POTECAR

FECHA : 28/05/09

HORA : 12:12:39

PAGINA: 32

FONDO DE TITULIZACION DE ACTIVOS F.T.A:

LISTADO DE DERECHOS

PRESTAMOS: NO

0049	1891	103	0011832	1/06/2009	22/10/2008	500.000,00	450.000,00	450.000,00	4,53%	T	*S30	2,750000	12
F	22/10/2013	53	0,00%	N/A	N/A	N/A	N/A	N/A					
0049	1891	103	0011833	1/06/2009	30/10/2008	30.000,00	25.000,00	25.000,00	4,51%	T	*S30	2,750000	12
F	30/10/2011	29	0,00%	N/A	N/A	N/A	N/A	N/A					
0049	1891	103	0011834	1/06/2009	19/12/2008	30.000,00	30.000,00	30.000,00	5,93%	T	*S30	4,000000	12
F	19/06/2009	1	17,37%	N/A	N/A	N/A	N/A	N/A					
0049	1891	123	0011766	1/06/2009	17/07/2007	187.065,00	177.615,14	177.615,14	3,23%	T	*012	0,900000	12
F	15/08/2014	63	0,00%	N/A	N/A	N/A	N/A	N/A					
0049	1891	123	0011776	1/06/2009	25/04/2008	1.200.000,00	1.200.000,00	1.200.000,00	2,27%	T	*012	0,900000	12
F	15/05/2013	48	0,00%	N/A	N/A	N/A	N/A	N/A					

9346\_ANEXO.txt

0049	1891	123	0011777	1/06/2009	6/06/2008	340.000,00	340.000,00	340.000,00	4,88%	M	*011	0,900000	12
	F	15/06/2013	49	15,83%	N/A	N/A	N/A	N/A					
0049	1891	123	0011779	1/06/2009	6/06/2008	108.000,00	103.498,51	103.498,51	4,88%	M	*011	0,900000	12
	F	15/06/2013	49	15,83%	N/A	N/A	N/A	N/A					
0049	1891	123	0011784	1/06/2009	19/09/2008	120.000,00	104.493,07	104.493,07	2,44%	O	*013	0,900000	12
	F	15/10/2013	53	0,00%	N/A	N/A	N/A	N/A					
0049	1891	123	0011787	1/06/2009	17/10/2008	109.800,00	91.500,00	91.500,00	2,27%	T	*012	0,900000	12
	F	15/11/2011	30	15,92%	N/A	N/A	N/A	N/A					
0049	1891	123	0011789	1/06/2009	5/12/2008	972.000,00	923.400,00	923.400,00	4,64%	T	*012	0,900000	12
	F	15/12/2013	55	0,00%	N/A	N/A	N/A	N/A					
0049	1891	123	0011790	1/06/2009	19/12/2008	58.000,00	54.133,36	54.133,36	4,15%	M	*011	0,900000	12
	F	15/01/2014	56	0,00%	N/A	N/A	N/A	N/A					
0049	1892	103	0051917	1/06/2009	14/11/2003	4.000.000,00	3.916.400,56	3.916.400,56	6,49%	M	*142	1,250000	12
	F	14/11/2021	152	16,32%	N/A	N/A	N/A	N/A					
0049	1892	103	0053013	1/06/2009	25/02/2008	50.000,00	12.462,24	12.462,24	3,86%	M	*S30	1,750000	12
	F	25/02/2011	21	17,05%	N/A	N/A	N/A	N/A					
0049	1892	103	0053069	1/06/2009	23/07/2008	9.000.000,00	4.000.000,00	4.000.000,00	6,50%	O	N/A	0,000000	
	N/A	F	23/07/2009	2	19,95%	N/A	N/A	N/A					
0049	1892	103	0053125	1/06/2009	3/10/2008	6.000.000,00	6.000.000,00	6.000.000,00	3,04%	T	*S28	1,500000	12
	F	3/10/2009	4	20,99%	N/A	N/A	N/A	N/A					
0049	1892	103	0053138	1/06/2009	20/11/2008	7.000.000,00	1.000.000,00	1.000.000,00	2,11%	T	*S28	0,800000	12
	F	20/11/2018	115	0,00%	N/A	N/A	N/A	N/A					
0049	1892	103	0053149	1/06/2009	30/12/2008	170.000,00	156.796,76	156.796,76	5,08%	T	*S30	2,000000	12
	F	30/12/2011	31	18,58%	N/A	N/A	N/A	N/A					
0049	1892	123	0052855	1/06/2009	22/10/2008	10.000,00	4.275,92	4.275,92	9,00%	M	N/A	0,000000	
	N/A	F	22/10/2009	5	19,00%	N/A	N/A	N/A					
0049	1892	123	0052857	1/06/2009	18/12/2008	40.000,00	35.555,56	35.555,56	4,15%	M	*011	0,900000	12
	F	15/01/2012	32	0,00%	N/A	N/A	N/A	N/A					
0049	1892	123	0052858	1/06/2009	18/12/2008	40.000,00	37.333,36	37.333,36	4,15%	M	*011	0,900000	12
	F	15/01/2014	56	0,00%	N/A	N/A	N/A	N/A					
0049	1892	123	0052859	1/06/2009	19/12/2008	19.500,00	15.720,74	15.720,74	9,00%	M	N/A	0,000000	
	N/A	F	19/12/2010	19	19,00%	N/A	N/A	N/A					
0049	1892	123	0052862	1/06/2009	13/01/2009	30.000,00	27.051,06	27.051,06	9,00%	M	N/A	0,000000	
	N/A	F	13/01/2012	32	0,00%	N/A	N/A	N/A					
0049	1893	103	0036815	1/06/2009	10/09/2008	850.000,00	751.715,13	751.715,13	6,40%	M	*S30	1,000000	12
	F	10/09/2013	52	0,00%	N/A	N/A	N/A	N/A					
0049	1893	103	0036817	1/06/2009	22/09/2008	400.000,00	203.469,37	203.469,37	7,00%	T	*	7,000000	12
	F	22/09/2009	4	0,00%	N/A	N/A	N/A	N/A					
0049	1893	103	0036818	1/06/2009	3/10/2008	220.400,00	180.931,95	180.931,95	6,70%	M	*S30	1,150000	12
	F	3/10/2011	28	0,00%	N/A	N/A	N/A	N/A					
0049	1893	103	0036823	1/06/2009	26/11/2008	65.000,00	65.000,00	65.000,00	6,25%	T	*S30	2,000000	12
	F	26/11/2011	30	0,00%	N/A	N/A	N/A	N/A					
0049	1893	103	0036824	1/06/2009	27/11/2008	650.000,00	650.000,00	650.000,00	5,00%	T	*S30	1,000000	12
	F	27/11/2011	30	0,00%	N/A	N/A	N/A	N/A					
0049	1893	103	0036825	1/06/2009	2/12/2008	65.000,00	65.000,00	65.000,00	6,25%	T	*S30	2,000000	12
	F	2/12/2011	30	0,00%	N/A	N/A	N/A	N/A					

9346\_ANEXO.txt

0049	1893	103	0036826	1/06/2009	5/12/2008	120.000,00	120.000,00	120.000,00	5,95%	M	*S30	2,250000	12
F	5/06/2011	24	0,00%	N/A	N/A	N/A	N/A						
0049	1893	103	0036840	1/06/2009	18/12/2008	120.000,00	104.583,32	104.583,32	5,95%	M	*S30	2,000000	12
F	18/12/2011	31	18,79%	N/A	N/A	N/A	N/A						
0049	1893	103	0036841	1/06/2009	23/12/2008	617.035,00	614.601,00	614.601,00	3,63%	M	*S29	0,500000	12
F	30/06/2009	1	13,59%	N/A	N/A	N/A	N/A						
0049	1893	123	0036238	1/06/2009	6/06/2008	1.300.000,00	1.300.000,00	1.300.000,00	4,88%	M	*011	0,900000	12
F	15/06/2013	49	0,00%	N/A	N/A	N/A	N/A						
0049	1894	103	0028726	1/06/2009	14/09/2005	754.319,36	607.937,39	607.937,39	5,75%	M	*142	0,350000	12
F	14/09/2020	137	15,00%	N/A	N/A	N/A	N/A						
0049	1894	103	0028811	1/06/2009	10/10/2008	125.000,00	90.451,77	90.451,77	7,50%	M	N/A	0,000000	
N/A	F	10/10/2010	17	19,95%	N/A	N/A	N/A	N/A					
0049	1894	123	0028550	1/06/2009	15/07/2008	208.000,00	150.222,30	150.222,30	3,97%	M	*011	0,900000	12
F	10/07/2011	26	0,00%	N/A	N/A	N/A	N/A						
0049	1895	103	0027048	1/06/2009	26/09/2008	625.000,00	497.117,29	497.117,29	6,95%	M	*S30	1,500000	12
F	26/09/2011	28	0,00%	N/A	N/A	N/A	N/A						
0049	1895	103	0027050	1/06/2009	20/11/2008	300.000,00	253.694,56	253.694,56	6,05%	M	*S30	1,500000	12
F	20/11/2011	30	0,00%	N/A	N/A	N/A	N/A						
0049	1895	103	0027052	1/06/2009	2/12/2008	42.000,00	42.000,00	42.000,00	9,42%	M	*S30	5,500000	12
F	2/12/2010	18	19,39%	N/A	N/A	N/A	N/A						
0049	1895	103	0027053	1/06/2009	10/12/2008	90.000,00	85.112,46	85.112,46	8,50%	M	*AF7	0,000000	12
F	8/01/2014	56	17,00%	N/A	N/A	N/A	N/A						
0049	1895	123	0026955	1/06/2009	15/07/2008	100.000,00	100.000,00	100.000,00	5,87%	T	N/A	0,000000	
N/A	F	15/07/2009	1	0,00%	N/A	N/A	N/A	N/A					
0049	1895	123	0026956	1/06/2009	14/11/2008	450.000,00	417.857,16	417.857,16	1,59%	T	*004	0,400000	12
F	14/11/2015	79	0,00%	N/A	N/A	N/A	N/A						
0049	1896	103	0051775	1/06/2009	29/07/2008	1.000.000,00	1.000.000,00	1.000.000,00	6,60%	M	*S30	1,100000	12
F	28/08/2012	39	20,88%	N/A	N/A	N/A	N/A						
0049	1896	103	0051785	1/06/2009	5/12/2008	375.000,00	326.573,51	326.573,51	3,81%	M	*S30	1,750000	12
F	5/12/2011	31	19,20%	N/A	N/A	N/A	N/A						
0049	1896	103	0051787	1/06/2009	12/12/2008	19.760,00	18.772,00	18.772,00	6,00%	T	*S30	2,000000	12
F	12/12/2013	55	0,00%	N/A	N/A	N/A	N/A						
0049	1896	103	0051789	1/06/2009	18/12/2008	30.000,00	24.066,67	24.066,67	6,50%	M	*S30	2,500000	12
F	18/12/2010	19	18,79%	N/A	N/A	N/A	N/A						
0049	1896	123	0051747	1/06/2009	16/11/2007	403.652,00	235.463,70	235.463,70	1,59%	T	*004	0,400000	12
F	10/12/2010	19	0,00%	N/A	N/A	N/A	N/A						
0049	1896	123	0051785	1/06/2009	12/12/2008	79.040,00	75.088,00	75.088,00	4,16%	T	*004	0,400000	12
F	10/01/2014	56	0,00%	N/A	N/A	N/A	N/A						
0049	1896	123	0051791	1/06/2009	26/01/2009	70.000,00	66.500,00	66.500,00	3,35%	T	*004	0,400000	12
F	10/02/2014	57	0,00%	N/A	N/A	N/A	N/A						
0049	1898	103	0019530	1/06/2009	12/12/2008	200.000,00	145.956,14	145.956,14	5,06%	M	*S30	1,500000	12
F	12/06/2010	13	0,00%	N/A	N/A	N/A	N/A						

Santander de Ti tul i zaci ĉn, SGFT, S. A.

FECHA : 28/05/09

HORA : 12:12:39

PPLL06

DE CREDITO

PAGINA:

33

SANTANDER EMPRESAS 7

FONDO DE TITULIZACION DE ACTIVOS F. T. A:

HIPOTECAR

PRESTAMOS: NO

0049	1898	103	0019531	1/06/2009	11/12/2008	4.500.000,00	4.500.000,00	4.500.000,00	5,25%	T	*142	1,250000	12
F	11/12/2010	19	16,55%	N/A	N/A	N/A	N/A						
0049	1898	123	0019364	1/06/2009	12/01/2006	15.000,00	5.500,00	5.500,00	0,75%	O	N/A	0,000000	
N/A	F	20/01/2011	20	0,00%	N/A	N/A	N/A						
0049	1898	123	0019365	1/06/2009	12/01/2006	10.000,00	4.000,00	4.000,00	0,75%	O	N/A	0,000000	
N/A	F	20/01/2011	20	0,00%	N/A	N/A	N/A						
0049	1898	123	0019367	1/06/2009	12/01/2006	15.000,00	5.500,00	5.500,00	0,75%	O	N/A	0,000000	
N/A	F	20/01/2011	20	0,00%	N/A	N/A	N/A						
0049	1898	123	0019368	1/06/2009	12/01/2006	9.090,00	3.333,00	3.333,00	0,75%	O	N/A	0,000000	
N/A	F	20/01/2011	20	0,00%	N/A	N/A	N/A						
0049	1898	123	0019418	1/06/2009	24/11/2008	41.000,00	36.642,32	36.642,32	9,00%	M	N/A	0,000000	
N/A	F	24/11/2012	42	19,00%	N/A	N/A	N/A						
0049	1898	123	0019420	1/06/2009	24/11/2008	34.000,00	31.712,03	31.712,03	9,00%	M	N/A	0,000000	
N/A	F	24/11/2013	55	19,00%	N/A	N/A	N/A						
0049	1898	123	0019423	1/06/2009	27/11/2008	48.000,00	44.109,28	44.109,28	9,00%	M	N/A	0,000000	
N/A	F	27/11/2013	55	0,00%	N/A	N/A	N/A						
0049	1898	123	0019424	1/06/2009	16/12/2008	150.000,00	150.000,00	150.000,00	9,00%	M	N/A	0,000000	
N/A	F	16/07/2009	2	19,00%	N/A	N/A	N/A						
0049	1898	123	0019426	1/06/2009	15/01/2009	17.336,00	15.409,80	15.409,80	4,01%	M	*025	1,200000	12
F	25/01/2012	32	0,00%	N/A	N/A	N/A	N/A						
0049	1901	103	0011218	1/06/2009	28/08/2008	24.542,94	19.438,88	19.438,88	3,58%	M	*S30	1,500000	12
F	28/08/2011	27	0,00%	N/A	N/A	N/A	N/A						
0049	1901	103	0011220	1/06/2009	16/12/2008	90.000,00	85.112,46	85.112,46	8,50%	M	*AF7	0,000000	12
F	8/01/2014	56	17,00%	N/A	N/A	N/A	N/A						
0049	1901	103	0011224	1/06/2009	8/01/2009	1.550.000,00	1.550.000,00	1.550.000,00	4,50%	M	*S30	1,150000	12
F	8/01/2016	80	0,00%	N/A	N/A	N/A	N/A						
0049	1901	123	0011207	1/06/2009	5/08/2008	425.000,00	425.000,00	425.000,00	6,10%	T	N/A	0,000000	
N/A	F	5/08/2009	2	0,00%	N/A	N/A	N/A						
0049	1901	123	0011209	1/06/2009	28/08/2008	98.171,75	81.809,81	81.809,81	2,19%	T	*004	0,400000	12
F	10/09/2011	28	0,00%	N/A	N/A	N/A	N/A						
0049	1901	123	0011211	1/06/2009	19/09/2008	2.448,00	2.040,00	2.040,00	1,94%	T	*004	0,400000	12
F	10/10/2011	29	0,00%	N/A	N/A	N/A	N/A						
0049	1901	123	0011215	1/06/2009	28/01/2009	85.875,00	81.581,25	81.581,25	3,61%	M	*025	1,200000	12
F	28/01/2014	57	0,00%	N/A	N/A	N/A	N/A						
0049	1902	103	0012246	1/06/2009	27/12/2006	3.000.000,00	1.664.376,00	1.664.376,00	4,08%	M	*S30	0,750000	12
F	27/12/2018	117	0,00%	N/A	N/A	N/A	N/A						

## 9346\_ANEXO. txt

0049	1902	103	0012280	1/06/2009	21/11/2008	100.000,00	50.000,02	50.000,02	3,89%	M	*S30	1,750000	12
F	21/11/2009	6	0,00%	N/A	N/A	N/A	N/A						
0049	1902	123	0012209	1/06/2009	24/10/2008	200.000,00	180.000,02	180.000,02	2,26%	M	*011	0,900000	12
F	15/11/2013	54	0,00%	N/A	N/A	N/A	N/A						
0049	1903	103	0019824	1/06/2009	8/10/2008	90.000,00	68.810,48	68.810,48	7,95%	T	*S30	2,500000	12
F	8/10/2010	16	20,98%	N/A	N/A	N/A	N/A						
0049	1903	103	0019830	1/06/2009	19/01/2009	60.000,00	60.000,00	60.000,00	2,79%	T	*S30	1,000000	12
F	19/01/2013	44	0,00%	N/A	N/A	N/A	N/A						
0049	1903	103	0019831	1/06/2009	19/01/2009	150.000,00	150.000,00	150.000,00	2,79%	T	*S30	1,000000	12
F	19/01/2013	44	0,00%	N/A	N/A	N/A	N/A						
0049	1903	123	0019787	1/06/2009	18/12/2008	90.000,00	81.153,21	81.153,21	9,00%	M	N/A	0,000000	
N/A	F	18/12/2011	31	19,00%	N/A	N/A	N/A						
0049	1904	103	0011924	1/06/2009	22/08/2008	45.000,00	33.750,00	33.750,00	3,04%	M	*S28	1,750000	12
F	22/08/2011	27	20,82%	N/A	N/A	N/A	N/A						
0049	1904	103	0011929	1/06/2009	16/12/2008	1.000.000,00	950.000,00	950.000,00	2,72%	T	*S28	1,000000	12
F	16/12/2013	55	0,00%	N/A	N/A	N/A	N/A						
0049	1904	103	0011931	1/06/2009	12/12/2008	300.000,00	300.000,00	300.000,00	3,04%	T	*S28	1,250000	12
F	12/12/2013	55	0,00%	N/A	N/A	N/A	N/A						
0049	1904	123	0011918	1/06/2009	24/04/2008	500.000,00	500.000,00	500.000,00	2,12%	T	*012	0,900000	12
F	15/05/2015	72	0,00%	N/A	N/A	N/A	N/A						
0049	1904	123	0011923	1/06/2009	23/05/2008	674.000,00	674.000,00	674.000,00	3,98%	T	*012	0,900000	12
F	15/06/2015	74	0,00%	N/A	N/A	N/A	N/A						
0049	1904	123	0011926	1/06/2009	20/10/2008	110.600,00	96.345,63	96.345,63	2,26%	M	*011	0,900000	12
F	15/11/2013	54	0,00%	N/A	N/A	N/A	N/A						
0049	1904	123	0011928	1/06/2009	24/10/2008	33.253,82	29.928,44	29.928,44	2,26%	M	*011	0,900000	12
F	15/11/2013	54	0,00%	N/A	N/A	N/A	N/A						
0049	1905	103	0013027	1/06/2009	23/10/2008	400.000,00	287.896,28	287.896,28	3,78%	M	*S30	2,000000	12
F	23/10/2010	17	0,00%	N/A	N/A	N/A	N/A						
0049	1905	103	0013030	1/06/2009	19/11/2008	250.000,00	250.000,00	250.000,00	5,27%	T	*S30	1,000000	12
F	19/11/2011	30	0,00%	N/A	N/A	N/A	N/A						
0049	1905	103	0013036	1/06/2009	23/12/2008	30.000,00	5.083,44	5.083,44	8,00%	M	N/A	0,000000	
N/A	F	23/06/2009	1	0,00%	N/A	N/A	N/A						
0049	1905	123	0012764	1/06/2009	11/09/2008	21.589,00	16.671,57	16.671,57	2,26%	M	*011	0,900000	12
F	15/09/2011	28	0,00%	N/A	N/A	N/A	N/A						
0049	1905	123	0012765	1/06/2009	19/09/2008	41.988,00	33.623,77	33.623,77	2,26%	M	*011	0,900000	12
F	15/10/2011	29	13,22%	N/A	N/A	N/A	N/A						
0049	1906	103	0006487	1/06/2009	25/11/2008	4.800,00	2.400,00	2.400,00	3,63%	M	*S30	2,000000	12
F	25/11/2009	6	0,00%	N/A	N/A	N/A	N/A						
0049	1906	103	0006489	1/06/2009	23/01/2009	60.000,00	57.515,18	57.515,18	7,70%	M	*AG3	0,000000	12
F	6/02/2014	57	0,00%	N/A	N/A	N/A	N/A						
0049	1906	103	0006490	1/06/2009	30/01/2009	240.000,00	230.060,68	230.060,68	7,70%	M	*AG3	0,000000	12
F	6/02/2014	57	0,00%	N/A	N/A	N/A	N/A						
0049	1906	123	0006475	1/06/2009	9/09/2008	220.000,00	204.285,72	204.285,72	2,67%	T	*012	0,900000	12
F	15/09/2015	77	0,00%	N/A	N/A	N/A	N/A						
0049	1907	103	0005583	1/06/2009	29/08/2008	15.000,00	11.988,04	11.988,04	8,50%	M	N/A	0,000000	
N/A	F	29/08/2011	27	0,00%	N/A	N/A	N/A						

9346\_ANEXO.txt

0049	1907	103	0005586	1/06/2009	31/12/2008	95.000,00	95.000,00	95.000,00	95.000,00	6,50%	T	*	6,500000	12
F	31/12/2009	7	0,00%	N/A	N/A	N/A	N/A							
0049	1907	123	0005540	1/06/2009	25/04/2008	400.000,00	400.000,00	400.000,00	400.000,00	2,12%	T	*012	0,900000	12
F	15/05/2015	72	0,00%	N/A	N/A	N/A	N/A							
0049	1907	123	0005542	1/06/2009	15/07/2008	300.000,00	255.000,00	255.000,00	255.000,00	3,98%	T	*012	0,900000	12
F	15/07/2013	50	0,00%	N/A	N/A	N/A	N/A							
0049	1908	103	0017162	1/06/2009	7/08/2008	200.000,00	190.533,86	190.533,86	190.533,86	7,35%	M	*S30	2,000000	12
F	7/08/2013	51	20,85%	N/A	N/A	N/A	N/A							
0049	1908	103	0017164	1/06/2009	18/11/2008	100.000,00	84.673,91	84.673,91	84.673,91	6,60%	M	*S30	1,750000	12
F	18/11/2011	30	19,77%	N/A	N/A	N/A	N/A							
0049	1908	103	0017165	1/06/2009	9/12/2008	100.000,00	87.110,07	87.110,07	87.110,07	5,70%	M	*S30	2,000000	12
F	9/12/2011	31	19,11%	N/A	N/A	N/A	N/A							
0049	1908	103	0017168	1/06/2009	9/12/2008	250.000,00	229.166,70	229.166,70	229.166,70	5,50%	M	*S30	1,500000	12
F	9/12/2013	55	19,11%	N/A	N/A	N/A	N/A							
0049	1908	123	0017042	1/06/2009	21/04/2008	38.048,00	30.569,50	30.569,50	30.569,50	4,86%	M	N/A	0,000000	
N/A	F	21/04/2013	47	14,86%	N/A	N/A	N/A	N/A	N/A					

PPLL06

FECHA : 28/05/09

HORA : 12:12:39

LI STADO DE DERECHOS

DE CREDITO

PAGI NA: 34

FONDO DE TITULIZACION DE ACTIVOS F.T.A:

SANTANDER EMPRESAS 7

PRESTAMOS: NO

HI POTECAR

0049	1908	123	0017049	1/06/2009	17/12/2008	133.000,00	126.350,00	126.350,00	126.350,00	4,16%	T	*004	0,400000	12
F	10/01/2014	56	0,00%	N/A	N/A	N/A	N/A							
0049	1908	123	0017054	1/06/2009	29/01/2009	19.520,00	18.544,00	18.544,00	18.544,00	3,35%	T	*004	0,400000	12
F	10/02/2014	57	0,00%	N/A	N/A	N/A	N/A							
0049	1909	103	0014669	1/06/2009	20/11/2008	100.000,00	100.000,00	100.000,00	100.000,00	6,21%	T	*S30	2,000000	12
F	20/11/2011	30	0,00%	N/A	N/A	N/A	N/A							
0049	1909	103	0014670	1/06/2009	30/12/2008	135.552,00	125.240,95	125.240,95	125.240,95	4,90%	M	*S30	1,750000	12
F	29/12/2012	44	18,58%	N/A	N/A	N/A	N/A							
0049	1909	123	0014574	1/06/2009	19/07/2007	53.500,00	22.061,25	22.061,25	22.061,25	3,97%	M	*011	0,900000	12
F	19/07/2012	38	14,88%	N/A	N/A	N/A	N/A							
0049	1909	123	0014575	1/06/2009	16/11/2007	356.400,00	356.400,00	356.400,00	356.400,00	4,80%	T	*004	0,400000	12
F	10/12/2014	67	0,00%	N/A	N/A	N/A	N/A							
0049	1909	123	0014582	1/06/2009	28/07/2008	214.000,00	214.000,00	214.000,00	214.000,00	6,13%	T	N/A	0,000000	
N/A	F	28/07/2009	2	0,00%	N/A	N/A	N/A	N/A	N/A					
0049	1909	123	0014583	1/06/2009	18/09/2008	271.000,00	271.000,00	271.000,00	271.000,00	5,29%	M	N/A	0,000000	
N/A	F	10/10/2015	77	0,00%	N/A	N/A	N/A	N/A	N/A					

## 9346\_ANEXO. txt

0049	1909	123	0014588	1/06/2009	24/10/2008	16.100,87	13.417,41	13.417,41	1,69%	T	*004	0,400000	12
F	10/11/2011	30	15,77%	N/A	N/A	N/A	N/A						
0049	1909	123	0014590	1/06/2009	29/12/2008	170.330,00	161.813,50	161.813,50	4,16%	T	*004	0,400000	12
F	23/12/2013	56	0,00%	N/A	N/A	N/A	N/A						
0049	1910	103	0038963	1/06/2009	1/08/2008	750.000,00	649.739,27	649.739,27	2,76%	M	*S30	1,000000	12
F	1/08/2013	51	20,85%	N/A	N/A	N/A	N/A						
0049	1910	123	0038907	1/06/2009	27/11/2008	101.000,00	95.950,00	95.950,00	5,15%	T	*004	0,400000	12
F	10/12/2013	55	0,00%	N/A	N/A	N/A	N/A						
0049	1910	123	0038909	1/06/2009	24/12/2008	100.000,00	16.979,55	16.979,55	9,00%	M	N/A	0,000000	
N/A	F	24/06/2009	1	0,00%	N/A	N/A	N/A	N/A	N/A				
0049	1911	103	0014544	1/06/2009	23/01/2008	13.920,00	8.541,88	8.541,88	6,70%	M	*S30	4,000000	12
F	23/01/2011	20	18,95%	N/A	N/A	N/A	N/A						
0049	1911	123	0014215	1/06/2009	6/10/2008	20.968,00	18.521,78	18.521,78	2,43%	M	*011	0,900000	12
F	15/10/2013	53	15,97%	N/A	N/A	N/A	N/A						
0049	1911	123	0014218	1/06/2009	15/10/2008	200.000,00	180.000,00	180.000,00	1,69%	T	*004	0,400000	12
F	10/11/2013	54	0,00%	N/A	N/A	N/A	N/A						
0049	1911	123	0014223	1/06/2009	11/11/2008	60.000,00	45.977,61	45.977,61	9,00%	M	N/A	0,000000	
N/A	F	10/11/2010	18	19,00%	N/A	N/A	N/A	N/A	N/A				
0049	1911	123	0014224	1/06/2009	1/12/2008	300.000,00	300.000,00	300.000,00	4,67%	T	N/A	0,000000	
N/A	F	1/12/2009	6	0,00%	N/A	N/A	N/A	N/A	N/A				
0049	1911	123	0014226	1/06/2009	28/11/2008	118.090,00	112.185,50	112.185,50	5,15%	T	*004	0,400000	12
F	10/12/2013	55	0,00%	N/A	N/A	N/A	N/A						
0049	1911	123	0014233	1/06/2009	29/12/2008	45.000,00	42.750,00	42.750,00	4,16%	T	*004	0,400000	12
F	9/01/2014	56	0,00%	N/A	N/A	N/A	N/A						
0049	1911	123	0014239	1/06/2009	23/12/2008	110.000,00	104.500,00	104.500,00	4,16%	T	*004	0,400000	12
F	10/01/2014	56	0,00%	N/A	N/A	N/A	N/A						
0049	1911	123	0014241	1/06/2009	18/12/2008	200.000,00	200.000,00	200.000,00	4,04%	T	N/A	0,000000	
N/A	F	18/12/2009	7	0,00%	N/A	N/A	N/A	N/A	N/A				
0049	1912	103	0017666	1/06/2009	27/07/2006	18.000.000,00	15.392.000,00	15.392.000,00	4,59%	O	*S29	0,700000	12
F	27/01/2014	57	0,00%	N/A	N/A	N/A	N/A						
0049	1912	103	0017740	1/06/2009	27/11/2007	72.000,00	21.822,71	21.822,71	5,27%	M	*S30	1,000000	12
F	27/11/2009	6	20,49%	N/A	N/A	N/A	N/A						
0049	1912	103	0017792	1/06/2009	18/07/2008	30.000,00	23.158,79	23.158,79	8,00%	M	N/A	0,000000	
N/A	F	18/07/2011	26	19,95%	N/A	N/A	N/A	N/A	N/A				
0049	1912	103	0017799	1/06/2009	17/09/2008	60.000,00	53.297,39	53.297,39	7,90%	M	*S30	2,500000	12
F	17/09/2013	52	0,00%	N/A	N/A	N/A	N/A						
0049	1912	103	0017808	1/06/2009	21/10/2008	28.000,00	17.373,99	17.373,99	3,28%	M	*S30	1,500000	12
F	21/04/2010	11	20,61%	N/A	N/A	N/A	N/A						
0049	1912	103	0017827	1/06/2009	22/01/2009	700.000,00	595.000,00	595.000,00	3,28%	M	*S30	1,500000	12
F	22/01/2010	8	17,92%	N/A	N/A	N/A	N/A						
0049	1912	103	0017829	1/06/2009	27/01/2009	350.000,00	334.000,00	334.000,00	5,50%	M	*S30	2,500000	12
F	27/03/2013	47	0,00%	N/A	N/A	N/A	N/A						
0049	1912	123	0017697	1/06/2009	9/09/2008	60.000,00	53.000,00	53.000,00	2,67%	M	*011	0,900000	12
F	15/10/2013	53	0,00%	N/A	N/A	N/A	N/A						
0049	1912	123	0017699	1/06/2009	13/11/2008	400.000,00	400.000,00	400.000,00	5,18%	O	*008	0,400000	12
F	10/12/2013	55	0,00%	N/A	N/A	N/A	N/A						



9346\_ANEXO.txt

0049	1912	123	0017700	1/06/2009	19/11/2008	322.324,00	295.463,70	295.463,70	5,02%	M	*011	0,900000	12
F	15/12/2013	55	0,00%	N/A	N/A	N/A	N/A						
0049	1912	123	0017701	1/06/2009	20/11/2008	47.380,00	43.097,54	43.097,54	4,41%	M	N/A	0,000000	
N/A	F	20/11/2013	54	0,00%	N/A	N/A	N/A						
0049	1912	123	0017704	1/06/2009	23/12/2008	93.000,00	81.375,00	81.375,00	9,00%	M	N/A	0,000000	
N/A	F	23/12/2010	19	19,00%	N/A	N/A	N/A						
0049	1913	103	0007471	1/06/2009	5/08/2008	125.000,00	80.121,23	80.121,23	6,87%	M	*S30	1,500000	12
F	5/08/2010	14	20,85%	N/A	N/A	N/A	N/A						
0049	1913	103	0007473	1/06/2009	2/10/2008	45.000,00	37.059,44	37.059,44	7,87%	M	*S30	2,250000	12
F	2/10/2011	28	0,00%	N/A	N/A	N/A	N/A						
0049	1913	103	0007474	1/06/2009	21/11/2008	240.000,00	213.412,76	213.412,76	6,75%	M	*S30	2,500000	12
F	21/11/2012	42	0,00%	N/A	N/A	N/A	N/A						
0049	1913	103	0007475	1/06/2009	27/11/2008	90.000,00	68.834,26	68.834,26	6,80%	M	*S30	2,500000	12
F	27/11/2010	18	19,47%	N/A	N/A	N/A	N/A						
0049	1913	103	0007476	1/06/2009	19/12/2008	17.600,00	16.307,63	16.307,63	5,40%	M	*S30	2,000000	12
F	19/12/2013	55	0,00%	N/A	N/A	N/A	N/A						
0049	1913	103	0007478	1/06/2009	23/12/2008	40.000,00	36.231,03	36.231,03	5,50%	M	*S30	2,000000	12
F	23/12/2012	43	18,68%	N/A	N/A	N/A	N/A						
0049	1913	123	0007405	1/06/2009	8/10/2008	53.088,00	43.044,33	43.044,33	2,43%	M	*011	0,900000	12
F	15/11/2011	30	0,00%	N/A	N/A	N/A	N/A						
0049	1913	123	0007407	1/06/2009	19/12/2008	39.117,00	36.509,20	36.509,20	4,15%	M	*011	0,900000	12
F	15/01/2014	56	0,00%	N/A	N/A	N/A	N/A						
0049	1914	103	0009303	1/06/2009	1/12/2008	17.000,00	14.903,34	14.903,34	9,00%	M	N/A	0,000000	
N/A	F	1/12/2011	30	19,95%	N/A	N/A	N/A						
0049	1914	123	0009233	1/06/2009	1/12/2008	241.000,00	220.916,70	220.916,70	4,62%	M	*011	0,900000	12
F	15/12/2013	55	0,00%	N/A	N/A	N/A	N/A						
0049	1914	123	0009234	1/06/2009	19/12/2008	201.000,00	190.950,00	190.950,00	4,16%	T	*012	0,900000	12
F	15/01/2014	56	14,16%	N/A	N/A	N/A	N/A						
0049	1914	123	0009238	1/06/2009	20/01/2009	55.000,00	50.960,42	50.960,42	9,00%	M	N/A	0,000000	
N/A	F	20/01/2012	32	19,00%	N/A	N/A	N/A						
0049	1914	123	0009239	1/06/2009	20/01/2009	50.000,00	45.085,14	45.085,14	9,00%	M	N/A	0,000000	
N/A	F	20/01/2012	32	19,00%	N/A	N/A	N/A						
0049	1915	103	0010928	1/06/2009	19/08/2008	38.000,00	30.351,17	30.351,17	8,30%	M	*S30	3,000000	12
F	19/08/2011	27	20,80%	N/A	N/A	N/A	N/A						
0049	1915	123	0010566	1/06/2009	24/09/2008	281.202,00	247.802,44	247.802,44	5,22%	M	N/A	0,000000	
N/A	F	22/09/2013	52	15,22%	N/A	N/A	N/A						

PPLL06

DE CREDITO

SANTANDER EMPRESAS 7

HI POTECAR

FECHA : 28/05/09

HORA : 12:12:39

PAGINA: 35

LI STADO DE DERECHOS  
FONDO DE TITULIZACION DE ACTIVOS F. T. A:

PRESTAMOS: NO

0049	1915	123	0010569	1/06/2009	5/12/2008	446.880,00	428.330,76	428.330,76	4,32%	M	N/A	0,000000	
N/A	F	15/12/2015	80	14,32%	N/A	N/A	N/A	N/A					
0049	1915	123	0010570	1/06/2009	12/12/2008	11.500,00	10.495,68	10.495,68	9,00%	M	N/A	0,000000	
N/A	F	12/12/2012	43	19,00%	N/A	N/A	N/A	N/A					
0049	1915	123	0010571	1/06/2009	31/12/2008	50.000,00	47.318,38	47.318,38	9,00%	M	N/A	0,000000	
N/A	F	31/12/2013	56	19,00%	N/A	N/A	N/A	N/A					
0049	1916	103	0013927	1/06/2009	15/12/2008	88.000,00	74.348,78	74.348,78	8,50%	M	*AF4	0,000000	12
F	8/01/2011	20	0,00%	N/A	N/A	N/A	N/A	N/A					
0049	1917	103	0017657	1/06/2009	27/02/2008	164.300,00	127.059,08	127.059,08	2,51%	M	*S30	0,900000	12
F	26/02/2013	46	18,04%	N/A	N/A	N/A	N/A	N/A					
0049	1917	103	0017676	1/06/2009	12/08/2008	115.000,00	88.497,62	88.497,62	7,10%	M	*S30	1,750000	12
F	12/08/2011	27	20,81%	N/A	N/A	N/A	N/A	N/A					
0049	1917	103	0017683	1/06/2009	17/12/2008	300.000,00	277.721,97	277.721,97	4,93%	M	*S30	1,500000	12
F	15/12/2013	55	0,00%	N/A	N/A	N/A	N/A	N/A					
0049	1917	103	0017684	1/06/2009	23/12/2008	90.000,00	85.112,46	85.112,46	8,50%	M	*AF7	0,000000	12
F	8/01/2014	56	17,00%	N/A	N/A	N/A	N/A	N/A					
0049	1917	103	0017685	1/06/2009	16/01/2009	15.000,00	13.500,57	13.500,57	7,95%	M	*S30	5,000000	12
F	15/01/2012	32	0,00%	N/A	N/A	N/A	N/A	N/A					
0049	1917	103	0017686	1/06/2009	27/01/2009	15.000,00	13.501,56	13.501,56	7,83%	M	*S30	5,500000	12
F	27/01/2012	32	17,83%	N/A	N/A	N/A	N/A	N/A					
0049	1917	123	0017610	1/06/2009	22/07/2008	160.000,00	26.666,70	26.666,70	6,13%	T	N/A	0,000000	
N/A	F	15/07/2009	1	16,16%	N/A	N/A	N/A	N/A					
0049	1917	123	0017619	1/06/2009	5/12/2008	50.000,00	28.590,38	28.590,38	9,00%	M	N/A	0,000000	
N/A	F	3/12/2013	55	19,00%	N/A	N/A	N/A	N/A					
0049	1917	123	0017620	1/06/2009	12/12/2008	30.000,00	26.284,51	26.284,51	9,00%	M	N/A	0,000000	
N/A	F	9/12/2011	31	19,00%	N/A	N/A	N/A	N/A					
0049	1917	123	0017621	1/06/2009	9/12/2008	148.000,00	148.000,00	148.000,00	4,36%	T	N/A	0,000000	
N/A	F	9/12/2009	6	0,00%	N/A	N/A	N/A	N/A					
0049	1917	123	0017622	1/06/2009	19/12/2008	1.200.000,00	1.200.000,00	1.200.000,00	4,00%	T	N/A	0,000000	
N/A	F	19/12/2009	7	0,00%	N/A	N/A	N/A	N/A					
0049	1917	123	0017623	1/06/2009	19/12/2008	1.200.000,00	1.200.000,00	1.200.000,00	4,00%	T	N/A	0,000000	
N/A	F	19/12/2009	7	0,00%	N/A	N/A	N/A	N/A					
0049	1917	123	0017624	1/06/2009	19/12/2008	337.000,00	337.000,00	337.000,00	4,00%	T	N/A	0,000000	
N/A	F	19/12/2009	7	0,00%	N/A	N/A	N/A	N/A					
0049	1918	103	0009701	1/06/2009	20/11/2007	60.000,00	45.000,00	45.000,00	3,67%	T	*S30	2,000000	12
F	20/11/2012	42	20,49%	N/A	N/A	N/A	N/A	N/A					
0049	1918	103	0009733	1/06/2009	14/08/2008	55.000,00	35.420,73	35.420,73	8,20%	M	*S30	2,750000	12
F	14/08/2010	15	20,80%	N/A	N/A	N/A	N/A	N/A					
0049	1918	103	0009738	1/06/2009	22/09/2008	36.000,00	32.002,62	32.002,62	8,16%	M	*S30	2,750000	12
F	22/09/2013	52	0,00%	N/A	N/A	N/A	N/A	N/A					
0049	1918	103	0009743	1/06/2009	20/10/2008	1.000.000,00	915.378,57	915.378,57	7,25%	T	*S30	1,680000	12
F	20/10/2013	53	0,00%	N/A	N/A	N/A	N/A	N/A					

## 9346\_ANEXO.txt

0049	1918	103	0009744	1/06/2009	12/11/2008	1.500.000,00	1.500.000,00	1.500.000,00	6,45%	T	*S30	2,000000	12
F	12/11/2010	18	19,91%	N/A	N/A	N/A	N/A						
0049	1918	103	0009745	1/06/2009	1/12/2008	20.000,00	18.584,17	18.584,17	6,92%	M	*S30	3,000000	12
F	1/12/2013	55	0,00%	N/A	N/A	N/A	N/A						
0049	1918	103	0009752	1/06/2009	26/12/2008	300.000,00	286.589,61	286.589,61	4,65%	T	*S30	1,500000	12
F	26/12/2013	56	0,00%	N/A	N/A	N/A	N/A						
0049	1918	103	0009754	1/06/2009	26/01/2009	60.000,00	60.000,00	60.000,00	5,87%	T	*S30	3,500000	12
F	26/01/2012	32	0,00%	N/A	N/A	N/A	N/A						
0049	1918	103	0009755	1/06/2009	28/01/2009	80.000,00	76.686,91	76.686,91	7,70%	M	*AG3	0,000000	12
F	6/02/2014	57	17,00%	N/A	N/A	N/A	N/A						
0049	1918	123	0009565	1/06/2009	10/12/2008	1.000.000,00	940.476,20	940.476,20	4,62%	M	*O11	0,900000	12
F	4/12/2015	79	14,62%	N/A	N/A	N/A	N/A						
0049	1918	123	0009566	1/06/2009	10/12/2008	129.000,00	118.250,00	118.250,00	4,62%	M	*O11	0,900000	12
F	10/12/2013	55	0,00%	N/A	N/A	N/A	N/A						
0049	1918	123	0009567	1/06/2009	18/12/2008	900.000,00	825.000,00	825.000,00	4,15%	M	*O11	0,900000	12
F	18/12/2013	55	0,00%	N/A	N/A	N/A	N/A						
0049	1918	123	0009569	1/06/2009	26/01/2009	437.155,00	408.011,36	408.011,36	4,15%	M	*O11	0,900000	12
F	15/01/2014	56	14,15%	N/A	N/A	N/A	N/A						
0049	1919	103	0008037	1/06/2009	30/01/2008	18.000,00	14.025,48	14.025,48	4,08%	M	*S30	2,000000	12
F	30/01/2013	45	0,00%	N/A	N/A	N/A	N/A						
0049	1919	123	0007997	1/06/2009	1/10/2008	1.161.638,58	1.045.474,74	1.045.474,74	1,94%	T	*004	0,400000	12
F	1/10/2013	53	0,00%	N/A	N/A	N/A	N/A						
0049	1919	123	0008001	1/06/2009	29/12/2008	338.225,60	310.040,14	310.040,14	4,16%	T	*004	0,400000	12
F	23/01/2012	32	0,00%	N/A	N/A	N/A	N/A						
0049	1920	123	0018537	1/06/2009	24/09/2008	391.245,00	315.169,63	315.169,63	2,43%	M	*O11	0,900000	12
F	15/10/2011	29	0,00%	N/A	N/A	N/A	N/A						
0049	1921	103	0016009	1/06/2009	24/11/2008	2.000.000,00	2.000.000,00	2.000.000,00	2,88%	T	*S30	1,250000	12
F	24/05/2010	12	0,00%	N/A	N/A	N/A	N/A						
0049	1921	103	0016010	1/06/2009	18/12/2008	30.000,00	26.157,18	26.157,18	4,94%	M	*S30	3,000000	12
F	18/12/2011	31	18,79%	N/A	N/A	N/A	N/A						
0049	1921	103	0016011	1/06/2009	22/12/2008	2.000.000,00	1.500.000,00	1.500.000,00	3,29%	T	*S28	1,650000	12
F	22/12/2009	7	0,00%	N/A	N/A	N/A	N/A						
0049	1921	123	0015643	1/06/2009	6/11/2008	20.000,00	16.666,70	16.666,70	2,26%	M	*O11	0,900000	12
F	15/11/2011	30	0,00%	N/A	N/A	N/A	N/A						
0049	1924	103	0009110	1/06/2009	7/11/2008	40.000,00	36.638,79	36.638,79	7,50%	M	*S30	2,500000	12
F	7/11/2013	54	20,09%	N/A	N/A	N/A	N/A						
0049	1924	103	0009111	1/06/2009	15/12/2008	100.000,00	79.166,70	79.166,70	6,40%	M	*S30	2,500000	12
F	9/12/2010	19	18,93%	N/A	N/A	N/A	N/A						
0049	1924	103	0009114	1/06/2009	22/12/2008	120.000,00	114.000,00	114.000,00	3,67%	T	*S30	1,750000	12
F	22/12/2013	56	18,72%	N/A	N/A	N/A	N/A						
0049	1924	103	0009116	1/06/2009	13/01/2009	150.000,00	142.500,00	142.500,00	5,28%	T	*S30	2,500000	12
F	13/01/2014	56	0,00%	N/A	N/A	N/A	N/A						
0049	1924	123	0008899	1/06/2009	31/07/2008	37.000,00	37.000,00	37.000,00	3,22%	M	*O11	0,900000	12
F	15/08/2013	51	0,00%	N/A	N/A	N/A	N/A						
0049	1924	123	0008900	1/06/2009	8/08/2008	1.000.000,00	928.571,43	928.571,43	3,22%	O	*O16	0,750000	12
F	20/09/2015	77	0,00%	N/A	N/A	N/A	N/A						

9346\_ANEXO.txt

0049	1924	123	0008906	1/06/2009	5/11/2008	525.000,00	487.941,18	487.941,18	2,26%	M	*011	0,900000	12
F	15/12/2015	80	12,43%	N/A	N/A	N/A	N/A						
0049	1924	123	0008911	1/06/2009	7/11/2008	60.000,00	54.000,00	54.000,00	2,26%	M	*011	0,900000	12
F	15/11/2013	54	15,54%	N/A	N/A	N/A	N/A						
0049	1925	103	0006610	1/06/2009	1/12/2008	350.000,00	308.367,40	308.367,40	5,65%	T	*S30	1,500000	12
F	1/12/2010	18	0,00%	N/A	N/A	N/A	N/A						
0049	1925	123	0006525	1/06/2009	4/12/2008	260.000,00	238.333,35	238.333,35	4,62%	M	*011	0,900000	12
F	15/12/2013	55	14,62%	N/A	N/A	N/A	N/A						
0049	1926	103	0004250	1/06/2009	17/12/2007	4.000,00	2.267,45	2.267,45	10,95%	M	*S30	7,250000	12
F	17/12/2010	19	19,86%	N/A	N/A	N/A	N/A						

Santander de Titulizaciϕn, SGFT, S. A.

FECHA : 28/05/09

PPLL06

HORA : 12:12:39

LI STADO DE DERECHOS

DE CREDITO

PAGINA: 36

FONDO DE TITULIZACION DE ACTIVOS F. T. A:

SANTANDER EMPRESAS 7

PRESTAMOS: NO

HI POTECAR

0049	1926	103	0004282	1/06/2009	29/10/2008	70.000,00	23.333,38	23.333,38	7,50%	M	N/A	0,000000	
N/A	F	29/07/2009	2	20,50%	N/A	N/A	N/A						
0049	1926	103	0004283	1/06/2009	13/11/2008	35.000,00	29.166,68	29.166,68	7,16%	M	*S30	2,750000	12
F	13/11/2011	30	19,87%	N/A	N/A	N/A	N/A						
0049	1926	103	0004287	1/06/2009	22/12/2008	60.000,00	35.507,93	35.507,93	7,00%	M	N/A	0,000000	
N/A	F	22/12/2009	7	19,95%	N/A	N/A	N/A						
0049	1926	123	0004235	1/06/2009	29/08/2008	120.000,00	105.743,90	105.743,90	5,21%	M	N/A	0,000000	
N/A	F	29/08/2013	52	15,21%	N/A	N/A	N/A						
0049	1926	123	0004239	1/06/2009	30/01/2009	110.000,00	104.992,60	104.992,60	3,89%	M	N/A	0,000000	
N/A	F	30/01/2014	57	13,89%	N/A	N/A	N/A						
0049	1927	103	0004749	1/06/2009	28/07/2005	5.000.000,00	2.250.000,00	2.250.000,00	3,34%	T	N/A	0,000000	
N/A	F	28/07/2011	26	14,00%	N/A	N/A	N/A						
0049	1927	123	0004780	1/06/2009	17/12/2008	151.585,00	140.112,82	140.112,82	4,13%	M	N/A	0,000000	
N/A	F	17/12/2013	55	0,00%	N/A	N/A	N/A						
0049	1928	103	0000132	1/06/2009	17/09/2008	12.000,00	4.103,41	4.103,41	9,50%	M	N/A	0,000000	
N/A	F	10/09/2009	3	19,95%	N/A	N/A	N/A						
0049	1938	123	0000001	1/06/2009	21/11/2008	76.741,00	69.066,94	69.066,94	2,26%	M	*011	0,900000	12
F	21/11/2013	54	0,00%	N/A	N/A	N/A	N/A						
0049	1945	123	0000001	1/06/2009	28/01/2009	9.000,00	9.000,00	9.000,00	5,72%	M	N/A	0,000000	
N/A	F	28/01/2012	32	0,00%	N/A	N/A	N/A						
0049	1946	123	0000001	1/06/2009	24/10/2008	48.000,00	40.000,02	40.000,02	2,26%	M	*011	0,900000	12
F	15/11/2011	30	0,00%	N/A	N/A	N/A	N/A						

9346\_ANEXO. txt

0049	1951	103	0000023	1/06/2009	26/11/2008	150.000,00	150.000,00	150.000,00	6,00%	T	*S30	2,000000	12
	F	26/11/2011	30	0,00%	N/A	N/A	N/A	N/A					
0049	1951	103	0000024	1/06/2009	26/11/2008	100.000,00	94.843,24	94.843,24	9,50%	M	*S30	5,500000	12
	F	26/11/2015	79	0,00%	N/A	N/A	N/A	N/A					
0049	1951	103	0000025	1/06/2009	1/12/2008	200.000,00	185.418,89	185.418,89	5,70%	M	*S30	1,750000	12
	F	1/12/2013	55	19,42%	N/A	N/A	N/A	N/A					
0049	2019	123	0418864	1/06/2009	21/12/2007	60.000,00	44.000,00	44.000,00	4,88%	M	*011	0,900000	12
	F	21/12/2012	43	15,83%	N/A	N/A	N/A	N/A					
0049	2036	123	0000030	1/06/2009	24/10/2008	70.000,00	62.734,77	62.734,77	5,18%	M	N/A	0,000000	
	N/A	F	24/10/2013	54	0,00%	N/A	N/A	N/A					
0049	2036	123	0000031	1/06/2009	24/10/2008	36.000,00	32.263,63	32.263,63	5,18%	M	N/A	0,000000	
	N/A	F	24/10/2013	54	15,18%	N/A	N/A	N/A					
0049	2092	103	0409104	1/06/2009	24/09/2008	60.000,00	53.382,30	53.382,30	8,45%	M	*S30	3,000000	12
	F	24/09/2013	53	20,96%	N/A	N/A	N/A	N/A					
0049	2092	123	0400397	1/06/2009	24/12/2008	30.000,00	26.299,95	26.299,95	9,00%	M	N/A	0,000000	
	N/A	F	24/12/2011	31	19,00%	N/A	N/A	N/A					
0049	2092	123	0400399	1/06/2009	14/01/2009	20.000,00	19.193,46	19.193,46	9,00%	M	N/A	0,000000	
	N/A	F	13/01/2014	56	19,00%	N/A	N/A	N/A					
0049	2092	123	0400401	1/06/2009	30/01/2009	58.950,00	57.103,44	57.103,44	9,00%	M	N/A	0,000000	
	N/A	F	29/01/2015	69	19,00%	N/A	N/A	N/A					
0049	2144	123	0403799	1/06/2009	29/01/2009	20.000,00	19.091,68	19.091,68	3,89%	M	N/A	0,000000	
	N/A	F	29/01/2014	57	0,00%	N/A	N/A	N/A					
0049	2186	103	0421966	1/06/2009	18/11/2008	23.500,00	20.633,66	20.633,66	9,82%	M	*S30	5,500000	12
	F	18/11/2011	30	19,77%	N/A	N/A	N/A	N/A					
0049	2186	103	0421967	1/06/2009	5/12/2008	15.000,00	13.162,44	13.162,44	9,50%	M	N/A	0,000000	
	N/A	F	3/12/2011	31	0,00%	N/A	N/A	N/A					
0049	2186	123	0421782	1/06/2009	13/01/2009	70.000,00	66.651,29	66.651,29	13,50%	M	N/A	0,000000	
	N/A	F	12/01/2014	56	19,00%	N/A	N/A	N/A					
0049	2186	143	0422004	1/06/2009	12/08/2008	6.500,00	5.051,46	5.051,46	9,95%	M	N/A	0,000000	
	N/A	F	12/08/2011	27	19,95%	N/A	N/A	N/A					
0049	2186	143	0422007	1/06/2009	4/09/2008	12.090,03	4.163,87	4.163,87	9,95%	M	N/A	0,000000	
	N/A	F	3/09/2009	3	0,00%	N/A	N/A	N/A					
0049	2186	143	0422012	1/06/2009	7/10/2008	61.000,00	44.201,67	44.201,67	8,00%	M	N/A	0,000000	
	N/A	F	7/10/2010	16	0,00%	N/A	N/A	N/A					
0049	2303	103	0417751	1/06/2009	28/11/2008	636.900,00	554.804,89	554.804,89	5,70%	M	*S30	1,750000	12
	F	28/11/2011	30	19,45%	N/A	N/A	N/A	N/A					
0049	2303	123	0417570	1/06/2009	6/11/2008	21.000,00	19.295,07	19.295,07	9,00%	T	N/A	0,000000	
	N/A	F	6/11/2013	54	19,00%	N/A	N/A	N/A					
0049	2303	123	0417572	1/06/2009	12/12/2008	18.000,00	15.779,99	15.779,99	9,00%	M	N/A	0,000000	
	N/A	F	12/12/2011	31	19,00%	N/A	N/A	N/A					
0049	2304	103	0403796	1/06/2009	7/01/2009	18.000,00	16.708,44	16.708,44	7,95%	M	*S30	5,000000	12
	F	7/01/2013	44	0,00%	N/A	N/A	N/A	N/A					
0049	2307	103	0484484	1/06/2009	19/09/2008	18.000,00	16.083,05	16.083,05	9,95%	M	N/A	0,000000	
	N/A	F	19/09/2013	52	0,00%	N/A	N/A	N/A					
0049	2310	123	0403105	1/06/2009	19/12/2008	120.000,00	114.285,72	114.285,72	4,15%	M	*011	0,900000	12
	F	15/01/2016	81	14,15%	N/A	N/A	N/A	N/A					

9346\_ANEXO.txt

0049	2312	123	0403264	1/06/2009	27/11/2008	10.000,00	8.514,45	8.514,45	9,00%	M	N/A	0,000000
N/A	F	27/11/2011	30	19,00%	N/A	N/A	N/A	N/A				
0049	2313	123	0424060	1/06/2009	24/02/2006	15.000,00	6.250,00	6.250,00	0,59%	O	N/A	0,000000
N/A	F	20/03/2011	22	0,00%	N/A	N/A	N/A	N/A				
0049	2313	123	0424061	1/06/2009	24/02/2006	10.000,00	4.000,00	4.000,00	0,59%	O	N/A	0,000000
N/A	F	20/03/2011	22	0,00%	N/A	N/A	N/A	N/A				
0049	2313	123	0424156	1/06/2009	6/06/2008	131.000,00	127.862,94	127.862,94	4,88%	M	*011	0,900000
F	15/06/2015	74	15,53%	N/A	N/A	N/A	N/A	N/A				12
0049	2313	123	0424164	1/06/2009	4/09/2008	325.000,00	294.411,84	294.411,84	2,67%	M	*011	0,900000
F	15/10/2015	78	13,22%	N/A	N/A	N/A	N/A	N/A				12
0049	2313	123	0424166	1/06/2009	8/10/2008	21.872,00	17.892,38	17.892,38	5,42%	M	N/A	0,000000
N/A	F	8/10/2011	29	0,00%	N/A	N/A	N/A	N/A				
0049	2313	123	0424179	1/06/2009	27/01/2009	13.000,00	12.479,07	12.479,07	9,00%	M	N/A	0,000000
N/A	F	27/01/2014	57	19,00%	N/A	N/A	N/A	N/A				
0049	2313	143	0424699	1/06/2009	4/09/2008	30.000,00	23.892,80	23.892,80	7,37%	M	*S30	2,000000
F	4/09/2011	28	0,00%	N/A	N/A	N/A	N/A	N/A				12
0049	2314	103	0430615	1/06/2009	21/01/2009	130.000,00	124.583,36	124.583,36	5,53%	M	*S30	3,000000
F	20/01/2017	93	0,00%	N/A	N/A	N/A	N/A	N/A				12
0049	2314	123	0430324	1/06/2009	1/12/2008	26.000,00	23.400,02	23.400,02	2,26%	M	*011	0,900000
F	20/11/2013	54	0,00%	N/A	N/A	N/A	N/A	N/A				12
0049	2318	123	0546149	1/06/2009	16/12/2008	24.000,00	22.400,00	22.400,00	4,15%	M	*011	0,900000
F	15/01/2014	56	0,00%	N/A	N/A	N/A	N/A	N/A				12
0049	2320	103	0449608	1/06/2009	21/02/2008	80.000,00	51.342,20	51.342,20	7,14%	M	*S30	5,000000
F	21/02/2011	21	17,07%	N/A	N/A	N/A	N/A	N/A				12
0049	2320	103	0449624	1/06/2009	30/10/2008	1.000.000,00	1.000.000,00	1.000.000,00	6,70%	M	*S30	1,750000
F	30/10/2013	54	0,00%	N/A	N/A	N/A	N/A	N/A				12
0049	2320	103	0449632	1/06/2009	23/01/2009	20.000,00	18.522,14	18.522,14	6,42%	M	*S30	4,000000
F	23/01/2013	44	0,00%	N/A	N/A	N/A	N/A	N/A				12
0049	2320	123	0449386	1/06/2009	26/09/2008	180.000,00	165.000,05	165.000,05	2,43%	M	*011	0,900000
F	15/10/2015	78	0,00%	N/A	N/A	N/A	N/A	N/A				12

Santander de Titulizaci3n, SGFT, S. A.

FECHA : 28/05/09

PPLL06

HORA : 12:12:39

DE CREDITO

PAGINA: 37  
FONDO DE TITULIZACION DE ACTIVOS F. T. A:

SANTANDER EMPRESAS 7

PRESTAMOS: NO

HI POTECAR

0049	2320	123	0449388	1/06/2009	11/12/2008	21.000,00	16.930,06	16.930,06	9,00%	M	N/A	0,000000
N/A	F	11/12/2010	19	19,00%	N/A	N/A	N/A	N/A				

9346\_ANEXO.txt

0049	2320	123	0449389	1/06/2009	22/12/2008	32.500,00	29.328,75	29.328,75	10,00%	M	N/A	0,000000
N/A	F	22/12/2011	31	19,00%	N/A	N/A	N/A	N/A				
0049	2329	123	0406338	1/06/2009	4/12/2008	26.388,00	24.189,00	24.189,00	4,62%	M	*011	0,900000
	F	27/12/2013	56	0,00%	N/A	N/A	N/A	N/A				12
0049	2329	123	0406339	1/06/2009	4/12/2008	35.000,00	32.644,73	32.644,73	9,00%	M	N/A	0,000000
N/A	F	4/12/2013	55	19,00%	N/A	N/A	N/A	N/A				
0049	2336	103	0407199	1/06/2009	27/08/2008	25.000,00	19.365,66	19.365,66	9,00%	M	N/A	0,000000
N/A	F	27/08/2011	27	0,00%	N/A	N/A	N/A	N/A				
0049	2336	103	0407201	1/06/2009	25/11/2008	300.000,00	250.000,02	250.000,02	3,38%	M	*S30	1,750000
	F	25/11/2011	30	19,55%	N/A	N/A	N/A	N/A				12
0049	2336	103	0407206	1/06/2009	2/01/2009	295.000,00	295.000,00	295.000,00	7,50%	M	N/A	0,000000
N/A	F	2/07/2009	1	20,50%	N/A	N/A	N/A	N/A				
0049	2336	143	0407383	1/06/2009	13/08/2008	20.000,00	15.542,88	15.542,88	9,95%	M	*S30	4,500000
	F	13/08/2011	27	19,95%	N/A	N/A	N/A	N/A				12
0049	2342	103	0415819	1/06/2009	5/08/2008	125.000,00	63.562,55	63.562,55	6,85%	T	*S30	1,500000
	F	5/11/2009	5	0,00%	N/A	N/A	N/A	N/A				12
0049	2344	123	0403573	1/06/2009	10/06/2008	384.800,00	384.800,00	384.800,00	4,88%	M	*011	0,900000
	F	15/06/2015	74	15,83%	N/A	N/A	N/A	N/A				12
0049	2345	103	0487688	1/06/2009	27/08/2008	150.000,00	131.300,25	131.300,25	8,40%	M	*S30	3,000000
	F	27/08/2013	52	0,00%	N/A	N/A	N/A	N/A				12
0049	2345	103	0487691	1/06/2009	30/09/2008	48.000,00	48.000,00	48.000,00	9,95%	M	N/A	0,000000
N/A	F	15/06/2009		19,95%	N/A	N/A	N/A	N/A				
0049	2345	103	0487697	1/06/2009	13/10/2008	40.000,00	33.019,07	33.019,07	8,75%	M	*S30	3,000000
	F	13/10/2011	29	20,92%	N/A	N/A	N/A	N/A				12
0049	2346	103	0435344	1/06/2009	28/11/2008	600.000,00	600.000,00	600.000,00	4,08%	T	*S30	2,000000
	F	28/11/2009	6	0,00%	N/A	N/A	N/A	N/A				12
0049	2346	123	0435023	1/06/2009	9/05/2008	62.240,00	52.109,51	52.109,51	2,27%	T	*012	0,900000
	F	15/06/2013	49	0,00%	N/A	N/A	N/A	N/A				12
0049	2346	123	0435033	1/06/2009	21/11/2008	55.840,00	48.084,45	48.084,45	5,02%	M	*011	0,900000
	F	15/12/2011	31	0,00%	N/A	N/A	N/A	N/A				12
0049	2346	123	0435035	1/06/2009	24/12/2008	60.000,00	60.000,00	60.000,00	2,14%	T	*S28	0,500000
	F	24/12/2009	7	0,00%	N/A	N/A	N/A	N/A				12
0049	2346	143	0435384	1/06/2009	20/08/2008	30.000,00	25.593,57	25.593,57	9,95%	T	*S30	4,500000
	F	20/08/2011	27	19,95%	N/A	N/A	N/A	N/A				12
0049	2347	103	0404138	1/06/2009	7/11/2008	30.000,00	27.655,37	27.655,37	10,50%	M	N/A	0,000000
N/A	F	7/11/2013	54	19,95%	N/A	N/A	N/A	N/A				
0049	2350	123	0432388	1/06/2009	8/10/2008	37.320,00	32.966,00	32.966,00	2,43%	M	*011	0,900000
	F	15/10/2013	53	0,00%	N/A	N/A	N/A	N/A				12
0049	2350	123	0432390	1/06/2009	8/10/2008	75.000,00	66.250,00	66.250,00	2,43%	M	*011	0,900000
	F	15/10/2013	53	15,97%	N/A	N/A	N/A	N/A				12
0049	2350	123	0432391	1/06/2009	8/10/2008	56.000,00	49.466,69	49.466,69	2,43%	M	*011	0,900000
	F	15/10/2013	53	15,97%	N/A	N/A	N/A	N/A				12
0049	2350	123	0432399	1/06/2009	7/11/2008	63.600,00	57.240,00	57.240,00	2,26%	M	*011	0,900000
	F	7/11/2013	54	12,43%	N/A	N/A	N/A	N/A				12
0049	2354	123	0459671	1/06/2009	26/09/2008	35.472,00	31.609,35	31.609,35	9,00%	M	N/A	0,000000
N/A	F	26/09/2013	53	19,00%	N/A	N/A	N/A	N/A				

9346\_ANEXO. txt

0049	2354	123	0459672	1/06/2009	22/10/2008	25.000,00	10.689,77	10.689,77	9,00%	M	N/A	0,000000	
N/A	F	22/10/2009	5	0,00%	N/A	N/A	N/A	N/A					
0049	2357	103	0438555	1/06/2009	29/01/2009	90.000,00	86.272,75	86.272,75	7,70%	M	*AG3	0,000000	12
N/A	F	6/02/2014	57	0,00%	N/A	N/A	N/A	N/A					
0049	2357	123	0431487	1/06/2009	22/05/2008	15.353,00	12.818,85	12.818,85	5,02%	M	N/A	0,000000	
N/A	F	22/05/2013	48	15,02%	N/A	N/A	N/A	N/A					
0049	2357	123	0431492	1/06/2009	15/12/2008	55.000,00	50.146,89	50.146,89	9,00%	M	N/A	0,000000	
N/A	F	15/12/2012	43	0,00%	N/A	N/A	N/A	N/A					
0049	2363	103	0449756	1/06/2009	16/01/2008	73.000,00	56.664,59	56.664,59	7,00%	M	N/A	0,000000	
N/A	F	16/01/2013	44	19,95%	N/A	N/A	N/A	N/A					
0049	2363	103	0449786	1/06/2009	12/01/2009	90.000,00	86.272,75	86.272,75	7,70%	M	*AG3	0,000000	12
N/A	F	6/02/2014	57	0,00%	N/A	N/A	N/A	N/A					
0049	2363	123	0448449	1/06/2009	27/11/2008	100.000,00	100.000,00	100.000,00	4,00%	T	*S30	0,000000	12
N/A	F	27/11/2009	6	0,00%	N/A	N/A	N/A	N/A					
0049	2364	103	0402246	1/06/2009	31/10/2008	12.000,00	9.589,36	9.589,36	10,36%	M	*S30	5,500000	12
N/A	F	31/10/2010	17	0,00%	N/A	N/A	N/A	N/A					
0049	2364	123	0401954	1/06/2009	12/11/2008	35.000,00	29.791,34	29.791,34	9,00%	M	N/A	0,000000	
N/A	F	11/11/2011	30	19,00%	N/A	N/A	N/A	N/A					
0049	2364	123	0401956	1/06/2009	27/01/2009	25.000,00	23.826,63	23.826,63	9,00%	M	N/A	0,000000	
N/A	F	27/01/2014	57	19,00%	N/A	N/A	N/A	N/A					
0049	2372	123	0405836	1/06/2009	21/11/2008	22.450,00	20.205,04	20.205,04	2,26%	M	*011	0,900000	12
N/A	F	21/11/2013	54	0,00%	N/A	N/A	N/A	N/A					
0049	2372	123	0405837	1/06/2009	5/12/2008	20.289,00	18.598,25	18.598,25	4,62%	M	*011	0,900000	12
N/A	F	5/12/2013	55	14,62%	N/A	N/A	N/A	N/A					
0049	2374	123	0459521	1/06/2009	21/11/2008	283.383,00	263.141,40	263.141,40	2,26%	M	*011	0,900000	12
N/A	F	21/11/2015	79	0,00%	N/A	N/A	N/A	N/A					
0049	2374	123	0459523	1/06/2009	15/12/2008	32.655,00	30.457,55	30.457,55	9,00%	M	N/A	0,000000	
N/A	F	15/12/2013	55	0,00%	N/A	N/A	N/A	N/A					
0049	2376	123	0449365	1/06/2009	19/01/2009	175.000,00	169.432,58	169.432,58	9,00%	M	N/A	0,000000	
N/A	F	19/01/2015	69	19,00%	N/A	N/A	N/A	N/A					
0049	2377	143	0408946	1/06/2009	29/02/2008	9.000,00	5.861,75	5.861,75	11,50%	M	N/A	0,000000	
N/A	F	28/02/2011	21	22,55%	N/A	N/A	N/A	N/A					
0049	2382	123	0541123	1/06/2009	16/07/2008	150.000,00	125.000,00	125.000,00	3,97%	M	*011	0,900000	12
N/A	F	10/07/2013	50	15,74%	N/A	N/A	N/A	N/A					
0049	2388	143	0470320	1/06/2009	9/10/2008	93.356,80	84.121,78	84.121,78	7,25%	M	N/A	0,000000	
N/A	F	9/10/2013	53	17,25%	N/A	N/A	N/A	N/A					
0049	2388	143	0470324	1/06/2009	10/10/2008	54.520,00	49.158,33	49.158,33	7,50%	M	N/A	0,000000	
N/A	F	10/10/2013	53	17,25%	N/A	N/A	N/A	N/A					
0049	2388	143	0470332	1/06/2009	27/11/2008	51.040,00	47.477,09	47.477,09	7,50%	M	N/A	0,000000	
N/A	F	27/11/2013	55	17,25%	N/A	N/A	N/A	N/A					
0049	2388	143	0470339	1/06/2009	9/12/2008	68.272,00	47.006,50	47.006,50	7,25%	M	N/A	0,000000	
N/A	F	9/12/2013	55	17,25%	N/A	N/A	N/A	N/A					
0049	2388	143	0470347	1/06/2009	8/01/2009	46.400,00	43.800,89	43.800,89	7,25%	M	N/A	0,000000	
N/A	F	8/01/2014	56	0,00%	N/A	N/A	N/A	N/A					
0049	2391	103	0401533	1/06/2009	22/11/2007	16.800,00	12.261,91	12.261,91	3,63%	M	*S30	1,500000	12
N/A	F	22/11/2012	42	20,49%	N/A	N/A	N/A	N/A					



0049	2395	123	0411065	1/06/2009	16/10/2008	26.000,00	23.400,00	23.400,00	1,69%	T	*004	0,400000	12
F	16/10/2013	53	12,19%	N/A	N/A	N/A	N/A						
0049	2395	123	0411066	1/06/2009	13/11/2008	60.000,00	60.000,00	60.000,00	4,91%	T	N/A	0,000000	
N/A	F	13/11/2009	6	0,00%	N/A	N/A	N/A						

PPLL06

FECHA : 28/05/09

HORA : 12:12:39

LISTADO DE DERECHOS

DE CREDITO

PAGINA: 38

FONDO DE TITULIZACION DE ACTIVOS F.T.A:

SANTANDER EMPRESAS 7

PRESTAMOS: NO

HI POTECAR

0049	2395	143	0411371	1/06/2009	10/10/2008	8.000,00	6.579,08	6.579,08	5,00%	M	*S30	2,250000	12
F	10/10/2011	29	0,00%	N/A	N/A	N/A	N/A						
0049	2397	123	0403094	1/06/2009	10/09/2008	362.000,00	333.028,58	333.028,58	5,32%	M	N/A	0,000000	
N/A	F	10/09/2015	76	0,00%	N/A	N/A	N/A						
0049	2399	103	0404659	1/06/2009	6/08/2008	72.000,00	72.000,00	72.000,00	3,26%	T	*S30	1,500000	12
F	6/08/2009	2	0,00%	N/A	N/A	N/A	N/A						
0049	2399	103	0404665	1/06/2009	31/12/2008	90.000,00	90.000,00	90.000,00	3,83%	T	*S30	0,750000	12
F	31/12/2009	7	0,00%	N/A	N/A	N/A	N/A						
0049	2399	123	0404540	1/06/2009	19/12/2008	90.000,00	90.000,00	90.000,00	4,00%	T	N/A	0,000000	
N/A	F	19/12/2009	7	0,00%	N/A	N/A	N/A						
0049	2407	103	0403396	1/06/2009	20/10/2008	250.000,00	250.000,00	250.000,00	3,79%	T	*S30	2,000000	12
F	20/10/2010	17	0,00%	N/A	N/A	N/A	N/A						
0049	2407	133	0402845	1/06/2009	26/01/2007	20.000,00	12.000,00	12.000,00	2,10%	O	N/A	0,000000	
N/A	F	26/01/2012	32	0,00%	N/A	N/A	N/A						
0049	2409	103	0426143	1/06/2009	30/07/2008	16.000,00	12.340,70	12.340,70	7,75%	M	*S30	2,250000	12
F	30/07/2011	26	0,00%	N/A	N/A	N/A	N/A						
0049	2415	123	0410536	1/06/2009	15/10/2008	36.000,00	36.000,00	36.000,00	1,98%	T	*S28	0,500000	12
F	15/10/2009	5	0,00%	N/A	N/A	N/A	N/A						
0049	2418	123	0485631	1/06/2009	28/01/2009	15.000,00	14.398,91	14.398,91	9,00%	M	N/A	0,000000	
N/A	F	28/01/2014	57	19,00%	N/A	N/A	N/A						
0049	2419	103	0423476	1/06/2009	27/08/2008	22.500,00	19.172,24	19.172,24	4,61%	M	*S30	3,000000	12
F	27/08/2012	39	20,80%	N/A	N/A	N/A	N/A						
0049	2419	123	0423315	1/06/2009	29/04/2008	120.000,00	96.000,00	96.000,00	4,79%	T	*	4,794000	12
F	30/04/2013	48	0,00%	N/A	N/A	N/A	N/A						
0049	2419	123	0423317	1/06/2009	10/12/2008	60.000,00	56.782,02	56.782,02	9,00%	M	N/A	0,000000	
N/A	F	10/12/2013	55	19,00%	N/A	N/A	N/A						
0049	2419	123	0423323	1/06/2009	31/01/2009	32.000,00	30.733,23	30.733,23	9,00%	M	N/A	0,000000	
N/A	F	31/01/2014	57	19,00%	N/A	N/A	N/A						

9346\_ANEXO. txt

0049	2419	123	0423324	1/06/2009	31/01/2009	45.000,00	43.196,69	43.196,69	9,00%	M	N/A	0,000000
N/A	F	31/01/2014	57	19,00%	N/A	N/A	N/A	N/A				
0049	2420	103	0463091	1/06/2009	1/12/2008	300.000,00	300.000,00	300.000,00	3,07%	T	*S30	1,000000
	F	1/11/2012	42	19,42%	N/A	N/A	N/A	N/A				12
0049	2420	103	0463102	1/06/2009	27/01/2009	4.000.000,00	4.000.000,00	4.000.000,00	5,50%	T	*S30	2,000000
	F	27/01/2011	20	0,00%	N/A	N/A	N/A	N/A				12
0049	2426	103	0402461	1/06/2009	23/10/2008	13.000,00	9.484,88	9.484,88	10,50%	M	N/A	0,000000
N/A	F	23/10/2010	17	19,95%	N/A	N/A	N/A	N/A				
0049	2427	123	0451441	1/06/2009	19/01/2006	15.000,00	6.000,00	6.000,00	0,75%	O	N/A	0,000000
N/A	F	20/01/2011	20	0,00%	N/A	N/A	N/A	N/A				
0049	2427	123	0451442	1/06/2009	19/01/2006	8.938,00	3.575,20	3.575,20	0,75%	O	N/A	0,000000
N/A	F	20/01/2011	20	0,00%	N/A	N/A	N/A	N/A				
0049	2427	123	0451443	1/06/2009	26/01/2006	15.240,00	6.096,00	6.096,00	0,75%	O	N/A	0,000000
N/A	F	20/02/2011	21	0,00%	N/A	N/A	N/A	N/A				
0049	2427	123	0451444	1/06/2009	26/01/2006	9.760,00	3.904,00	3.904,00	0,75%	O	N/A	0,000000
N/A	F	20/02/2011	21	0,00%	N/A	N/A	N/A	N/A				
0049	2427	123	0451457	1/06/2009	22/10/2008	35.463,00	31.782,38	31.782,38	5,18%	M	N/A	0,000000
N/A	F	22/10/2013	53	0,00%	N/A	N/A	N/A	N/A				
0049	2427	123	0451462	1/06/2009	29/01/2009	17.169,00	16.310,55	16.310,55	3,61%	M	*025	1,200000
	F	25/02/2014	58	0,00%	N/A	N/A	N/A	N/A				12
0049	2428	103	0416381	1/06/2009	7/08/2008	60.000,00	52.469,53	52.469,53	8,10%	M	*S30	2,750000
	F	6/08/2013	51	20,85%	N/A	N/A	N/A	N/A				12
0049	2428	103	0416384	1/06/2009	6/10/2008	63.000,00	63.000,00	63.000,00	8,25%	M	*S30	2,750000
	F	6/10/2013	53	20,98%	N/A	N/A	N/A	N/A				12
0049	2428	123	0415607	1/06/2009	12/01/2009	30.000,00	28.391,01	28.391,01	9,00%	M	N/A	0,000000
N/A	F	12/01/2014	56	19,00%	N/A	N/A	N/A	N/A				
0049	2429	103	0424328	1/06/2009	19/12/2008	60.000,00	52.373,33	52.373,33	6,75%	M	*S30	2,000000
	F	19/12/2011	31	18,75%	N/A	N/A	N/A	N/A				12
0049	2434	123	0402551	1/06/2009	22/10/2008	30.000,00	30.000,00	30.000,00	1,93%	T	*S28	0,500000
	F	22/10/2009	5	0,00%	N/A	N/A	N/A	N/A				12
0049	2434	123	0402557	1/06/2009	22/12/2008	40.000,00	40.000,00	40.000,00	2,14%	T	*S28	0,500000
	F	22/12/2009	7	0,00%	N/A	N/A	N/A	N/A				12
0049	2435	103	0458900	1/06/2009	11/11/2008	100.000,00	88.923,69	88.923,69	4,74%	M	*S30	3,000000
	F	11/11/2012	42	0,00%	N/A	N/A	N/A	N/A				12
0049	2435	123	0458743	1/06/2009	1/12/2008	37.600,00	34.760,60	34.760,60	4,22%	M	N/A	0,000000
N/A	F	2/12/2013	55	0,00%	N/A	N/A	N/A	N/A				
0049	2435	123	0458744	1/06/2009	8/01/2009	50.000,00	48.262,77	48.262,77	9,00%	M	N/A	0,000000
N/A	F	8/01/2016	80	0,00%	N/A	N/A	N/A	N/A				
0049	2435	123	0458746	1/06/2009	21/01/2009	16.000,00	15.204,52	15.204,52	12,00%	M	N/A	0,000000
N/A	F	21/01/2014	57	19,00%	N/A	N/A	N/A	N/A				
0049	2437	123	0404582	1/06/2009	29/01/2009	30.000,00	30.000,00	30.000,00	5,72%	M	N/A	0,000000
N/A	F	29/01/2012	32	0,00%	N/A	N/A	N/A	N/A				
0049	2438	103	0402001	1/06/2009	3/11/2008	30.000,00	25.000,02	25.000,02	7,61%	M	*S30	2,750000
	F	3/11/2011	30	20,34%	N/A	N/A	N/A	N/A				12
0049	2438	103	0402007	1/06/2009	16/01/2009	50.000,00	41.666,68	41.666,68	5,75%	M	*S30	3,000000
	F	16/01/2011	20	18,11%	N/A	N/A	N/A	N/A				12

9346\_ANEXO.txt

0049	2439	103	0520479	1/06/2009	1/10/2008	1.000.000,00	898.506,84	898.506,84	6,15%	M	*S30	0,750000	12
F	1/10/2013	53	0,00%	N/A	N/A	N/A	N/A						
0049	2439	123	0519031	1/06/2009	28/10/2008	12.000,00	10.217,32	10.217,32	9,00%	M	N/A	0,000000	
N/A	F	28/10/2011	29	19,00%	N/A	N/A	N/A						
0049	2450	123	0411320	1/06/2009	15/02/2005	36.000,00	7.121,84	7.121,84	3,34%	M	N/A	0,000000	
N/A	F	15/02/2010	9	14,00%	N/A	N/A	N/A						
0049	2454	103	0407466	1/06/2009	24/11/2008	150.000,00	150.000,00	150.000,00	5,07%	T	*S30	1,000000	12
F	24/11/2011	30	0,00%	N/A	N/A	N/A	N/A						
0049	2454	103	0407467	1/06/2009	24/11/2008	150.000,00	150.000,00	150.000,00	5,07%	T	*S30	1,000000	12
F	24/11/2011	30	0,00%	N/A	N/A	N/A	N/A						
0049	2456	103	0475257	1/06/2009	17/01/2008	3.000.000,00	1.723.246,12	1.723.246,12	5,12%	M	N/A	0,000000	
N/A	F	17/01/2011	20	0,00%	N/A	N/A	N/A						
0049	2456	103	0475258	1/06/2009	28/01/2008	549.306,04	440.468,61	440.468,61	3,37%	O	*S30	0,800000	12
F	30/01/2013	288	18,95%	N/A	N/A	N/A	N/A						
0049	2456	103	0475263	1/06/2009	13/03/2008	4.500.000,00	3.000.000,00	3.000.000,00	2,27%	T	*S28	0,500000	12
F	13/03/2011	22	0,00%	N/A	N/A	N/A	N/A						
0049	2456	103	0475293	1/06/2009	16/10/2008	45.000,00	41.259,11	41.259,11	7,95%	M	*AD5	0,000000	12
F	5/11/2013	54	0,00%	N/A	N/A	N/A	N/A						
0049	2456	103	0475304	1/06/2009	28/11/2008	116.000,00	110.021,95	110.021,95	12,00%	T	N/A	0,000000	
N/A	F	28/11/2013	55	20,50%	N/A	N/A	N/A						
0049	2456	103	0475314	1/06/2009	7/01/2009	12.000,00	11.156,09	11.156,09	9,00%	M	N/A	0,000000	
N/A	F	7/01/2013	44	19,95%	N/A	N/A	N/A						
0049	2457	103	0410180	1/06/2009	19/08/2008	30.000,00	23.143,81	23.143,81	7,81%	M	*S30	2,500000	12
F	19/08/2011	27	20,80%	N/A	N/A	N/A	N/A						

Santander de Titulizaci3n, SGFT, S. A.

FECHA : 28/05/09

PPLL06

HORA : 12:12:39

DE CREDITO

PAGINA: 39

LISTADO DE DERECHOS

SANTANDER EMPRESAS 7

FONDO DE TITULIZACION DE ACTIVOS F. T. A:

HI POTECAR

PRESTAMOS: NO

0049	2461	103	0427494	1/06/2009	23/12/2008	3.666.173,00	3.666.173,00	3.666.173,00	3,56%	T	*S28	2,000000	12
F	23/06/2009	1	13,56%	N/A	N/A	N/A	N/A						
0049	2462	103	0440911	1/06/2009	4/12/2008	20.000,00	17.549,93	17.549,93	9,50%	M	N/A	0,000000	
N/A	F	4/12/2011	31	0,00%	N/A	N/A	N/A						
0049	2462	123	0440288	1/06/2009	15/12/2008	112.313,00	105.524,68	105.524,68	4,13%	M	N/A	0,000000	
N/A	F	7/01/2014	56	0,00%	N/A	N/A	N/A						
0049	2462	123	0440290	1/06/2009	19/12/2008	48.515,00	44.843,20	44.843,20	4,13%	M	N/A	0,000000	
N/A	F	18/12/2013	55	0,00%	N/A	N/A	N/A						

9346\_ANEXO. txt

0049	2462	143	0440997	1/06/2009	11/04/2008	25.000,00	20.106,88	20.106,88	3,00%	M	*S30	0,500000	12
F	11/04/2013	47	12,53%	N/A	N/A	N/A	N/A						
0049	2464	103	0417098	1/06/2009	11/12/2008	18.000,00	15.783,29	15.783,29	9,11%	M	*S30	5,500000	12
F	11/12/2011	31	19,01%	N/A	N/A	N/A	N/A						
0049	2473	103	0469835	1/06/2009	6/11/2008	386.000,00	293.363,63	293.363,63	3,51%	M	*S30	1,750000	12
F	6/11/2010	17	20,20%	N/A	N/A	N/A	N/A						
0049	2474	123	0401730	1/06/2009	17/02/2006	22.500,00	11.250,00	11.250,00	0,63%	O	N/A	0,000000	
N/A	F	20/03/2011	22	0,00%	N/A	N/A	N/A	N/A					
0049	2475	103	0405909	1/06/2009	4/11/2008	40.000,00	36.638,36	36.638,36	4,01%	M	*S30	2,250000	12
F	4/11/2013	54	20,30%	N/A	N/A	N/A	N/A						
0049	2475	103	0405910	1/06/2009	9/12/2008	70.000,00	66.198,57	66.198,57	8,50%	M	*AF7	0,000000	12
F	8/01/2014	56	0,00%	N/A	N/A	N/A	N/A						
0049	2475	123	0405830	1/06/2009	6/11/2008	600.000,00	540.000,00	540.000,00	2,26%	M	*011	0,900000	12
F	15/11/2013	54	0,00%	N/A	N/A	N/A	N/A						
0049	2482	103	0559415	1/06/2009	11/12/2008	15.000,00	13.137,50	13.137,50	8,50%	M	*S30	2,500000	12
F	11/12/2011	31	0,00%	N/A	N/A	N/A	N/A						
0049	2489	103	0416025	1/06/2009	26/09/2008	220.000,00	220.000,00	220.000,00	3,90%	T	*S30	2,000000	12
F	26/09/2016	89	0,00%	N/A	N/A	N/A	N/A						
0049	2489	103	0416027	1/06/2009	30/10/2008	100.000,00	100.000,00	100.000,00	3,51%	O	*S30	1,750000	12
F	30/10/2011	29	0,00%	N/A	N/A	N/A	N/A						
0049	2489	103	0416028	1/06/2009	31/10/2008	300.000,00	300.000,00	300.000,00	3,51%	T	*S30	1,750000	12
F	31/10/2013	54	0,00%	N/A	N/A	N/A	N/A						
0049	2489	103	0416031	1/06/2009	26/11/2008	50.000,00	50.000,00	50.000,00	3,12%	O	*S30	1,500000	12
F	26/11/2011	30	0,00%	N/A	N/A	N/A	N/A						
0049	2489	103	0416038	1/06/2009	8/01/2009	200.000,00	188.865,84	188.865,84	7,50%	M	*AF3	0,000000	12
F	8/01/2014	56	0,00%	N/A	N/A	N/A	N/A						
0049	2489	103	0416039	1/06/2009	12/01/2009	270.000,00	258.534,15	258.534,15	6,70%	M	*AF9	0,000000	12
F	6/02/2014	57	17,00%	N/A	N/A	N/A	N/A						
0049	2489	103	0416042	1/06/2009	16/01/2009	60.000,00	56.000,00	56.000,00	5,25%	M	*S30	2,000000	12
F	16/01/2014	56	0,00%	N/A	N/A	N/A	N/A						
0049	2489	123	0415782	1/06/2009	31/10/2008	1.350.000,00	1.215.000,00	1.215.000,00	2,26%	M	*011	0,900000	12
F	15/11/2013	54	15,54%	N/A	N/A	N/A	N/A						
0049	2489	123	0415788	1/06/2009	30/01/2009	100.000,00	94.915,27	94.915,27	3,61%	M	*025	1,200000	12
F	25/01/2014	57	0,00%	N/A	N/A	N/A	N/A						
0049	2489	123	0415789	1/06/2009	30/01/2009	40.000,00	40.000,00	40.000,00	5,72%	M	N/A	0,000000	
N/A	F	30/01/2012	32	0,00%	N/A	N/A	N/A	N/A					
0049	2490	103	0403315	1/06/2009	12/12/2008	50.000,00	46.632,88	46.632,88	8,97%	M	*S30	5,500000	12
F	12/12/2013	55	18,97%	N/A	N/A	N/A	N/A						
0049	2490	123	0403249	1/06/2009	25/08/2008	32.800,00	28.903,38	28.903,38	5,21%	M	N/A	0,000000	
N/A	F	21/09/2013	52	0,00%	N/A	N/A	N/A	N/A					
0049	2497	103	0650699	1/06/2009	14/02/2008	5.000.000,00	5.000.000,00	5.000.000,00	3,22%	T	*S30	1,000000	12
F	14/02/2011	21	18,04%	N/A	N/A	N/A	N/A						
0049	2497	103	0650714	1/06/2009	21/11/2008	59.553,00	59.553,00	59.553,00	9,00%	M	N/A	0,000000	
N/A	F	21/10/2009	5	20,50%	N/A	N/A	N/A	N/A					
0049	2497	103	0650716	1/06/2009	22/01/2009	62.500,00	62.500,00	62.500,00	9,50%	T	N/A	0,000000	
N/A	F	22/10/2009	5	20,50%	N/A	N/A	N/A	N/A					

9346\_ANEXO. txt

0049	2497	103	0650717	1/06/2009	22/01/2009	90.000,00	90.000,00	90.000,00	9,50%	T	N/A	0,000000
N/A	F	22/10/2009	5	20,50%	N/A	N/A	N/A	N/A				
0049	2497	123	0650580	1/06/2009	19/12/2008	48.253,00	44.981,64	44.981,64	4,15%	M	*011	0,900000
F	15/12/2013	55	0,00%	N/A	N/A	N/A	N/A	N/A				
0049	2498	103	0457108	1/06/2009	23/11/2007	6.656,00	3.490,91	3.490,91	6,55%	M	N/A	0,000000
N/A	F	23/11/2010	18	0,00%	N/A	N/A	N/A	N/A				
0049	2498	103	0457159	1/06/2009	17/12/2008	90.000,00	70.581,93	70.581,93	3,95%	M	*S30	2,000000
F	16/06/2010	13	18,83%	N/A	N/A	N/A	N/A	N/A				
0049	2498	123	0456911	1/06/2009	13/08/2008	493.876,74	411.563,96	411.563,96	2,19%	T	*004	0,400000
F	10/09/2011	28	12,98%	N/A	N/A	N/A	N/A	N/A				
0049	2501	123	0411341	1/06/2009	6/11/2008	18.000,00	13.065,79	13.065,79	10,75%	M	N/A	0,000000
N/A	F	6/05/2010	11	20,75%	N/A	N/A	N/A	N/A				
0049	2502	103	0413566	1/06/2009	8/09/2008	49.000,00	39.148,98	39.148,98	7,75%	M	*S30	3,750000
F	8/09/2011	28	20,83%	N/A	N/A	N/A	N/A	N/A				
0049	2502	123	0413398	1/06/2009	20/06/2008	54.000,00	46.054,10	46.054,10	5,82%	M	N/A	0,000000
N/A	F	20/06/2013	49	15,82%	N/A	N/A	N/A	N/A				
0049	2506	103	0419870	1/06/2009	28/04/2008	109.800,00	91.295,17	91.295,17	4,76%	M	*S30	3,000000
F	28/04/2013	48	20,46%	N/A	N/A	N/A	N/A	N/A				
0049	2506	123	0419580	1/06/2009	29/08/2008	96.000,00	86.857,20	86.857,20	2,67%	M	*011	0,900000
F	15/09/2015	77	0,00%	N/A	N/A	N/A	N/A	N/A				
0049	2506	123	0419582	1/06/2009	27/11/2008	19.000,00	12.948,43	12.948,43	9,00%	M	N/A	0,000000
N/A	F	27/05/2010	12	19,00%	N/A	N/A	N/A	N/A				
0049	2512	103	0448117	1/06/2009	12/12/2008	50.000,00	45.266,15	45.266,15	3,90%	M	*S30	1,900000
F	12/12/2012	43	0,00%	N/A	N/A	N/A	N/A	N/A				
0049	2512	123	0447660	1/06/2009	8/08/2008	17.866,00	17.866,00	17.866,00	5,81%	M	N/A	0,000000
N/A	F	1/08/2013	51	15,81%	N/A	N/A	N/A	N/A				
0049	2512	123	0447664	1/06/2009	29/01/2009	80.000,00	76.794,10	76.794,10	9,00%	M	N/A	0,000000
N/A	F	29/01/2014	57	19,00%	N/A	N/A	N/A	N/A				
0049	2513	103	0402422	1/06/2009	10/10/2008	5.000,00	4.146,54	4.146,54	10,50%	M	N/A	0,000000
N/A	F	10/10/2011	29	19,95%	N/A	N/A	N/A	N/A				
0049	2513	123	0402352	1/06/2009	20/10/2008	5.200,00	4.253,85	4.253,85	5,42%	M	N/A	0,000000
N/A	F	20/10/2011	29	0,00%	N/A	N/A	N/A	N/A				
0049	2513	123	0402353	1/06/2009	20/11/2008	44.000,00	40.023,06	40.023,06	4,41%	M	N/A	0,000000
N/A	F	20/11/2013	54	0,00%	N/A	N/A	N/A	N/A				
0049	2516	123	0405725	1/06/2009	16/12/2008	19.800,00	18.301,28	18.301,28	4,13%	M	N/A	0,000000
N/A	F	10/12/2013	55	0,00%	N/A	N/A	N/A	N/A				
0049	2518	103	0628468	1/06/2009	10/06/2008	30.000,00	13.110,29	13.110,29	9,95%	M	N/A	0,000000
N/A	F	6/12/2009	6	19,95%	N/A	N/A	N/A	N/A				
0049	2518	103	0628482	1/06/2009	4/08/2008	300.000,00	25.200,16	25.200,16	7,90%	M	*S30	2,500000
F	4/08/2014	63	20,85%	N/A	N/A	N/A	N/A	N/A				
0049	2518	103	0628509	1/06/2009	15/12/2008	400.000,00	400.000,00	400.000,00	6,47%	T	*S30	3,000000
F	15/12/2009	7	18,93%	N/A	N/A	N/A	N/A	N/A				
0049	2518	123	0627984	1/06/2009	2/12/2008	154.219,00	154.219,00	154.219,00	4,62%	M	*011	0,900000
F	15/12/2013	55	14,62%	N/A	N/A	N/A	N/A	N/A				

Santander de Ti tul i zaci çn, SGFT, S. A.

FECHA : 28/05/09

PPLLO6

HORA : 12:12:39

LI STADO DE DERECHOS

DE CREDITO

PAGINA: 40

FONDO DE TITULIZACION DE ACTIVOS F.T.A:

SANTANDER EMPRESAS 7

PRESTAMOS: NO

HI POTECAR

0049	2518	143	0629159	1/06/2009	26/09/2008	4.200,00	3.059,76	3.059,76	9,95%	M	*S30	4,500000	12
	F	26/09/2010	16	19,95%	N/A	N/A	N/A	N/A					
0049	2522	103	0506715	1/06/2009	6/10/2008	60.000,00	54.253,96	54.253,96	8,62%	M	*S30	3,000000	12
	F	6/10/2013	53	20,98%	N/A	N/A	N/A	N/A					
0049	2522	103	0506721	1/06/2009	28/11/2008	15.000,00	12.738,66	12.738,66	9,45%	M	*S30	5,500000	12
	F	28/05/2011	24	19,45%	N/A	N/A	N/A	N/A					
0049	2524	123	0405694	1/06/2009	22/10/2008	90.000,00	76.629,67	76.629,67	9,00%	M	N/A	0,000000	
	N/A	F	22/10/2011	29	0,00%	N/A	N/A	N/A					
0049	2524	123	0405696	1/06/2009	23/10/2008	48.000,00	43.443,70	43.443,70	9,00%	M	N/A	0,000000	
	N/A	F	23/10/2013	54	0,00%	N/A	N/A	N/A					
0049	2524	123	0405697	1/06/2009	21/11/2008	12.000,00	10.217,32	10.217,32	9,00%	M	N/A	0,000000	
	N/A	F	21/11/2011	30	19,00%	N/A	N/A	N/A					
0049	2526	123	0403197	1/06/2009	20/05/2008	85.113,00	73.967,25	73.967,25	4,88%	M	*011	0,900000	12
	F	15/06/2015	74	15,83%	N/A	N/A	N/A	N/A					
0049	2526	123	0403206	1/06/2009	30/12/2008	30.000,00	28.391,01	28.391,01	9,00%	M	N/A	0,000000	
	N/A	F	30/12/2013	56	0,00%	N/A	N/A	N/A					
0049	2537	103	0402988	1/06/2009	22/12/2008	200.000,00	200.000,00	200.000,00	7,65%	M	*S30	4,000000	12
	F	22/12/2011	31	0,00%	N/A	N/A	N/A	N/A					
0049	2538	123	0403064	1/06/2009	30/01/2009	5.000,00	4.632,79	4.632,79	9,00%	M	N/A	0,000000	
	N/A	F	29/01/2012	32	19,00%	N/A	N/A	N/A					
0049	2543	123	0405106	1/06/2009	25/11/2008	12.000,00	6.134,51	6.134,51	9,00%	M	N/A	0,000000	
	N/A	F	25/11/2009	6	19,00%	N/A	N/A	N/A					
0049	2544	103	0404710	1/06/2009	14/11/2008	50.000,00	45.671,73	45.671,73	6,25%	M	*S30	1,500000	12
	F	14/11/2013	54	0,00%	N/A	N/A	N/A	N/A					
0049	2544	103	0404711	1/06/2009	21/01/2009	36.000,00	33.995,88	33.995,88	7,50%	M	*S30	4,500000	12
	F	21/01/2014	57	17,97%	N/A	N/A	N/A	N/A					
0049	2544	123	0402023	1/06/2009	19/12/2008	56.000,00	52.266,68	52.266,68	4,15%	M	*011	0,900000	12
	F	15/01/2014	56	0,00%	N/A	N/A	N/A	N/A					
0049	2545	103	0440358	1/06/2009	13/07/2006	40.000,00	8.947,38	8.947,38	5,69%	M	*S30	0,600000	12
	F	13/07/2011	26	17,84%	N/A	N/A	N/A	N/A					
0049	2545	103	0440443	1/06/2009	13/03/2008	20.000,00	16.097,12	16.097,12	8,95%	M	N/A	0,000000	
	N/A	F	13/03/2013	46	19,95%	N/A	N/A	N/A					
0049	2545	123	0440136	1/06/2009	28/03/2008	32.000,00	25.681,59	25.681,59	4,64%	M	N/A	0,000000	
	N/A	F	28/03/2013	47	14,64%	N/A	N/A	N/A					

9346\_ANEXO.txt

0049	2545	123	0440153	1/06/2009	1/08/2008	426.084,00	326.495,09	326.495,09	5,88%	M	N/A	0,000000
N/A	F	1/08/2011	26	15,88%	N/A	N/A	N/A	N/A				
0049	2545	123	0440156	1/06/2009	13/11/2008	60.000,00	58.200,00	58.200,00	5,57%	O	N/A	0,000000
N/A	F	13/11/2015	79	0,00%	N/A	N/A	N/A	N/A				
0049	2545	123	0440159	1/06/2009	27/01/2009	5.300,00	4.737,64	4.737,64	3,42%	M	N/A	0,000000
N/A	F	26/01/2012	32	0,00%	N/A	N/A	N/A	N/A				
0049	2547	123	0536342	1/06/2009	20/12/2007	41.700,00	41.700,00	41.700,00	3,97%	M	*011	0,900000
F	15/01/2015	68	0,00%	N/A	N/A	N/A	N/A	N/A				12
0049	2547	123	0536352	1/06/2009	8/01/2009	20.000,00	18.531,07	18.531,07	9,00%	M	N/A	0,000000
N/A	F	8/01/2012	32	19,00%	N/A	N/A	N/A	N/A				
0049	2547	123	0536356	1/06/2009	23/01/2009	180.000,00	171.000,00	171.000,00	3,63%	T	*026	1,200000
F	25/02/2014	58	0,00%	N/A	N/A	N/A	N/A	N/A				12
0049	2556	123	0418160	1/06/2009	21/12/2007	50.000,00	36.666,72	36.666,72	4,88%	M	*011	0,900000
F	21/12/2012	43	15,83%	N/A	N/A	N/A	N/A	N/A				12
0049	2556	123	0418162	1/06/2009	22/02/2008	180.000,00	140.587,89	140.587,89	2,67%	M	*011	0,900000
F	15/03/2013	46	13,22%	N/A	N/A	N/A	N/A	N/A				12
0049	2556	123	0418178	1/06/2009	1/08/2008	70.000,00	58.333,40	58.333,40	3,22%	M	*011	0,900000
F	30/07/2013	51	14,88%	N/A	N/A	N/A	N/A	N/A				12
0049	2557	103	0402609	1/06/2009	11/12/2008	90.000,00	85.112,46	85.112,46	8,50%	M	*AF7	0,000000
F	8/01/2014	56	17,00%	N/A	N/A	N/A	N/A	N/A				12
0049	2558	103	0447848	1/06/2009	24/09/2008	300.000,00	291.814,00	291.814,00	2,28%	M	*S29	0,500000
F	24/09/2010	16	12,67%	N/A	N/A	N/A	N/A	N/A				12
0049	2558	103	0447851	1/06/2009	3/12/2008	20.000,00	11.666,70	11.666,70	9,39%	M	*S30	5,500000
F	3/12/2009	6	19,35%	N/A	N/A	N/A	N/A	N/A				12
0049	2563	103	0450150	1/06/2009	22/09/2008	36.000,00	12.398,51	12.398,51	9,95%	M	N/A	0,000000
N/A	F	22/09/2009	4	19,95%	N/A	N/A	N/A	N/A				
0049	2563	103	0450157	1/06/2009	25/11/2008	60.000,00	58.052,33	58.052,33	8,50%	M	N/A	0,000000
N/A	F	25/11/2018	115	0,00%	N/A	N/A	N/A	N/A				
0049	2565	123	0428886	1/06/2009	5/12/2008	48.110,00	45.635,16	45.635,16	4,32%	M	N/A	0,000000
N/A	F	5/12/2015	79	14,32%	N/A	N/A	N/A	N/A				
0049	2565	123	0428890	1/06/2009	16/12/2008	59.160,00	55.178,93	55.178,93	9,00%	M	N/A	0,000000
N/A	F	16/12/2013	55	0,00%	N/A	N/A	N/A	N/A				
0049	2565	123	0428894	1/06/2009	12/01/2009	17.404,00	16.243,76	16.243,76	4,01%	M	*025	1,200000
F	12/01/2014	56	14,01%	N/A	N/A	N/A	N/A	N/A				12
0049	2579	123	0402068	1/06/2009	28/08/2008	50.000,00	39.570,69	39.570,69	5,35%	M	N/A	0,000000
N/A	F	28/08/2011	27	15,35%	N/A	N/A	N/A	N/A				
0049	2579	123	0402071	1/06/2009	22/10/2008	90.000,00	80.659,02	80.659,02	5,18%	M	N/A	0,000000
N/A	F	22/10/2013	53	0,00%	N/A	N/A	N/A	N/A				
0049	2579	123	0402073	1/06/2009	27/01/2009	30.000,00	28.176,18	28.176,18	3,89%	M	N/A	0,000000
N/A	F	27/01/2014	57	0,00%	N/A	N/A	N/A	N/A				
0049	2587	143	0407873	1/06/2009	4/10/2008	40.000,00	36.324,42	36.324,42	10,50%	M	*S30	5,500000
F	3/10/2013	53	20,50%	N/A	N/A	N/A	N/A	N/A				12
0049	2588	103	0427143	1/06/2009	27/02/2008	1.000.000,00	1.000.000,00	1.000.000,00	2,86%	T	*S30	1,250000
F	27/02/2011	21	0,00%	N/A	N/A	N/A	N/A	N/A				12
0049	2593	103	0420461	1/06/2009	23/10/2008	30.000,00	27.157,67	27.157,67	9,07%	M	*S30	4,000000
F	23/10/2013	54	20,56%	N/A	N/A	N/A	N/A	N/A				12

9346\_ANEXO.txt

0049	2593	123	0420406	1/06/2009	20/10/2008	12.000,00	12.000,00	12.000,00	1,95%	T	*S28	0,500000	12
F	20/10/2009	5	0,00%	N/A	N/A	N/A	N/A						
0049	2595	103	0409634	1/06/2009	27/11/2008	45.000,00	7.470,19	7.470,19	4,61%	T	*S30	3,000000	12
F	27/11/2009	6	0,00%	N/A	N/A	N/A	N/A						
0049	2595	123	0409475	1/06/2009	7/08/2008	20.000,00	17.460,00	17.460,00	3,47%	O	*O17	1,000000	12
F	20/08/2013	51	0,00%	N/A	N/A	N/A	N/A						
0049	2595	123	0409477	1/06/2009	7/08/2008	100.000,00	85.000,06	85.000,06	3,22%	M	*O11	0,900000	12
F	15/08/2013	51	0,00%	N/A	N/A	N/A	N/A						
0049	2595	123	0409479	1/06/2009	24/09/2008	30.000,00	26.500,00	26.500,00	2,43%	M	*O11	0,900000	12
F	15/10/2013	53	0,00%	N/A	N/A	N/A	N/A						
0049	2595	123	0409482	1/06/2009	30/12/2008	60.000,00	57.000,00	57.000,00	4,16%	T	*O04	0,400000	12
F	10/01/2014	56	0,00%	N/A	N/A	N/A	N/A						
0049	2595	143	0409626	1/06/2009	15/09/2008	15.000,00	11.969,67	11.969,67	8,00%	M	*S30	2,750000	12
F	15/09/2011	28	0,00%	N/A	N/A	N/A	N/A						
0049	2597	123	0451803	1/06/2009	12/12/2008	35.000,00	33.987,71	33.987,71	13,00%	M	N/A	0,000000	
N/A	F	12/12/2016	92	19,00%	N/A	N/A	N/A	N/A	N/A				
0049	2598	103	0403083	1/06/2009	16/12/2008	120.000,00	111.299,52	111.299,52	5,93%	M	*S30	2,500000	12
F	16/12/2013	55	0,00%	N/A	N/A	N/A	N/A						

PPLL06

DE CREDITO

SANTANDER EMPRESAS 7

HI POTECAR

FECHA : 28/05/09

HORA : 12:12:39

PAGINA:

41  
FONDO DE TITULIZACION DE ACTIVOS F.T.A:

LISTADO DE DERECHOS

PRESTAMOS: NO

0049	2600	123	0402658	1/06/2009	12/09/2008	22.800,00	20.140,00	20.140,00	2,43%	M	*O11	0,900000	12
F	3/10/2013	53	0,00%	N/A	N/A	N/A	N/A						
0049	2601	123	0695213	1/06/2009	27/06/2008	35.000,00	35.000,00	35.000,00	2,10%	T	*S28	0,500000	12
F	27/06/2009	1	0,00%	N/A	N/A	N/A	N/A						
0049	2608	103	0534002	1/06/2009	3/06/2008	20.000,00	14.332,89	14.332,89	7,09%	M	*S30	2,000000	12
F	2/06/2011	24	20,59%	N/A	N/A	N/A	N/A						
0049	2608	103	0534024	1/06/2009	8/10/2008	350.000,00	252.908,09	252.908,09	6,99%	M	*S30	1,500000	12
F	8/10/2010	16	0,00%	N/A	N/A	N/A	N/A						
0049	2608	103	0534031	1/06/2009	19/01/2009	100.000,00	100.000,00	100.000,00	4,29%	T	*S30	2,500000	12
F	19/07/2009	2	0,00%	N/A	N/A	N/A	N/A						
0049	2608	123	0533769	1/06/2009	10/09/2008	60.000,00	53.000,00	53.000,00	2,67%	M	*O11	0,900000	12
F	15/09/2013	52	13,22%	N/A	N/A	N/A	N/A						
0049	2608	123	0533771	1/06/2009	10/10/2008	10.255,00	8.260,98	8.260,98	2,43%	M	*O11	0,900000	12
F	10/10/2011	29	0,00%	N/A	N/A	N/A	N/A						



## 9346\_ANEXO.txt

0049	2608	123	0533777	1/06/2009	18/12/2008	43.000,00	39.416,70	39.416,70	4,15%	M	*011	0,900000	12
F	18/12/2013	55	14,15%	N/A	N/A	N/A	N/A						
0049	2609	103	0401033	1/06/2009	29/08/2008	12.000,00	10.722,10	10.722,10	9,95%	M	N/A	0,000000	
N/A	F	29/08/2013	52	19,95%	N/A	N/A	N/A						
0049	2609	123	0400850	1/06/2009	17/06/2008	60.000,00	49.282,73	49.282,73	4,88%	M	*011	0,900000	12
F	5/06/2013	49	15,83%	N/A	N/A	N/A	N/A						
0049	2611	123	0465756	1/06/2009	21/12/2007	73.430,00	53.848,72	53.848,72	3,97%	M	*011	0,900000	12
F	15/01/2013	44	14,88%	N/A	N/A	N/A	N/A						
0049	2613	123	0535752	1/06/2009	14/01/2009	18.000,00	17.034,61	17.034,61	9,00%	M	N/A	0,000000	
N/A	F	20/01/2014	56	19,00%	N/A	N/A	N/A						
0049	2614	123	0437587	1/06/2009	26/01/2009	200.000,00	190.000,01	190.000,01	3,61%	M	*025	1,200000	12
F	25/02/2014	58	0,00%	N/A	N/A	N/A	N/A						
0049	2615	123	0469540	1/06/2009	23/10/2008	19.000,00	17.028,07	17.028,07	5,18%	M	N/A	0,000000	
N/A	F	23/10/2013	54	0,00%	N/A	N/A	N/A						
0049	2619	123	0657676	1/06/2009	14/01/2009	13.500,00	12.169,56	12.169,56	9,00%	M	N/A	0,000000	
N/A	F	13/01/2012	32	19,00%	N/A	N/A	N/A						
0049	2620	103	0406291	1/06/2009	26/01/2009	24.000,00	22.275,26	22.275,26	7,87%	M	*S30	5,500000	12
F	24/01/2013	44	17,84%	N/A	N/A	N/A	N/A						
0049	2620	123	0406200	1/06/2009	1/08/2008	264.000,00	229.115,41	229.115,41	5,81%	M	N/A	0,000000	
N/A	F	1/08/2013	51	15,81%	N/A	N/A	N/A						
0049	2620	123	0406201	1/06/2009	31/10/2008	60.518,00	52.383,03	52.383,03	4,81%	M	N/A	0,000000	
N/A	F	31/10/2011	29	14,81%	N/A	N/A	N/A						
0049	2622	123	0413377	1/06/2009	6/11/2008	500.000,00	500.000,00	500.000,00	2,27%	T	*012	0,900000	12
F	15/11/2015	79	15,56%	N/A	N/A	N/A	N/A						
0049	2622	123	0413382	1/06/2009	8/01/2009	30.000,00	28.391,01	28.391,01	9,00%	M	N/A	0,000000	
N/A	F	8/01/2014	56	19,00%	N/A	N/A	N/A						
0049	2622	123	0413383	1/06/2009	12/01/2009	21.000,00	19.873,73	19.873,73	9,00%	M	N/A	0,000000	
N/A	F	12/01/2014	56	19,00%	N/A	N/A	N/A						
0049	2626	103	0410505	1/06/2009	7/10/2008	300.000,00	246.967,64	246.967,64	7,73%	M	*S30	2,250000	12
F	7/10/2011	29	0,00%	N/A	N/A	N/A	N/A						
0049	2631	123	0403911	1/06/2009	23/04/2008	25.000,00	19.583,42	19.583,42	2,43%	M	*011	0,900000	12
F	23/04/2013	47	12,67%	N/A	N/A	N/A	N/A						
0049	2640	123	0407628	1/06/2009	18/12/2008	60.000,00	55.962,39	55.962,39	9,00%	M	N/A	0,000000	
N/A	F	18/12/2013	55	19,00%	N/A	N/A	N/A						
0049	2640	123	0407630	1/06/2009	30/01/2009	15.000,00	14.624,86	14.624,86	10,00%	M	N/A	0,000000	
N/A	F	30/01/2016	81	0,00%	N/A	N/A	N/A						
0049	2642	103	0401641	1/06/2009	21/01/2009	15.000,00	15.000,00	15.000,00	6,50%	M	N/A	0,000000	
N/A	F	21/01/2014	57	0,00%	N/A	N/A	N/A						
0049	2649	103	0416251	1/06/2009	21/01/2009	60.000,00	53.770,84	53.770,84	5,03%	M	*S30	2,500000	12
F	21/01/2012	32	0,00%	N/A	N/A	N/A	N/A						
0049	2650	123	0403095	1/06/2009	21/11/2008	30.000,00	27.568,30	27.568,30	9,00%	M	N/A	0,000000	
N/A	F	21/11/2013	54	19,00%	N/A	N/A	N/A						
0049	2650	123	0403098	1/06/2009	20/01/2009	35.000,00	30.691,31	30.691,31	9,00%	M	N/A	0,000000	
N/A	F	20/06/2014	62	0,00%	N/A	N/A	N/A						
0049	2650	123	0403100	1/06/2009	29/01/2009	29.000,00	26.870,03	26.870,03	9,00%	M	N/A	0,000000	
N/A	F	29/01/2012	32	19,00%	N/A	N/A	N/A						

9346\_ANEXO.txt

0049	2663	103	0423902	1/06/2009	2/12/2008	150.000,00	150.000,00	150.000,00	4,92%	T	*S30	1,000000	12
F	2/12/2011	30	0,00%	N/A	N/A	N/A	N/A	N/A					
0049	2663	103	0423903	1/06/2009	2/12/2008	100.000,00	100.000,00	100.000,00	4,92%	T	*S30	1,000000	12
F	2/12/2011	30	0,00%	N/A	N/A	N/A	N/A	N/A					
0049	2665	103	0477353	1/06/2009	5/12/2008	36.000,00	31.408,73	31.408,73	6,50%	M	*S30	2,500000	12
F	5/12/2011	31	19,20%	N/A	N/A	N/A	N/A	N/A					
0049	2665	123	0476509	1/06/2009	31/10/2008	90.000,00	68.989,78	68.989,78	9,00%	M	N/A	0,000000	
N/A	F	31/10/2010	17	0,00%	N/A	N/A	N/A	N/A					
0049	2666	123	0449771	1/06/2009	24/09/2008	50.000,00	46.082,09	46.082,09	5,95%	M	*S30	0,500000	12
F	24/09/2015	77	0,00%	N/A	N/A	N/A	N/A	N/A					
0049	2666	123	0449773	1/06/2009	5/12/2008	200.000,00	173.712,91	173.712,91	4,22%	M	N/A	0,000000	
N/A	F	5/12/2011	31	0,00%	N/A	N/A	N/A	N/A					
0049	2666	123	0449774	1/06/2009	19/01/2009	30.000,00	27.051,06	27.051,06	9,00%	M	N/A	0,000000	
N/A	F	19/01/2012	32	19,00%	N/A	N/A	N/A	N/A					
0049	2668	103	0437862	1/06/2009	27/01/2009	3.111.000,00	3.111.000,00	3.111.000,00	3,33%	T	*S30	1,000000	12
F	27/01/2012	32	0,00%	N/A	N/A	N/A	N/A	N/A					
0049	2669	103	0423787	1/06/2009	15/11/2008	18.000,00	15.325,95	15.325,95	9,00%	M	N/A	0,000000	
N/A	F	15/11/2011	30	0,00%	N/A	N/A	N/A	N/A					
0049	2672	103	0430281	1/06/2009	31/10/2008	179.000,00	151.255,75	151.255,75	3,41%	M	*S30	1,650000	12
F	31/10/2011	29	20,36%	N/A	N/A	N/A	N/A	N/A					
0049	2673	103	0422781	1/06/2009	3/09/2008	40.000,00	34.186,97	34.186,97	8,00%	M	N/A	0,000000	
N/A	F	3/09/2012	40	19,95%	N/A	N/A	N/A	N/A					
0049	2673	123	0422583	1/06/2009	23/12/2008	30.000,00	26.299,95	26.299,95	9,00%	M	N/A	0,000000	
N/A	F	23/12/2011	31	0,00%	N/A	N/A	N/A	N/A					
0049	2674	103	0434085	1/06/2009	10/12/2008	150.000,00	25.359,70	25.359,70	6,90%	M	N/A	0,000000	
N/A	F	10/06/2009		19,95%	N/A	N/A	N/A	N/A					
0049	2674	123	0000015	1/06/2009	22/01/2009	24.000,00	22.237,28	22.237,28	9,00%	M	N/A	0,000000	
N/A	F	22/01/2012	32	19,00%	N/A	N/A	N/A	N/A					
0049	2677	123	0418121	1/06/2009	18/11/2008	8.000,00	7.149,73	7.149,73	9,00%	M	N/A	0,000000	
N/A	F	18/11/2012	42	19,00%	N/A	N/A	N/A	N/A					
0049	2684	103	0453484	1/06/2009	12/12/2008	25.000,00	19.778,24	19.778,24	10,50%	M	N/A	0,000000	
N/A	F	11/06/2010	13	19,95%	N/A	N/A	N/A	N/A					
0049	2691	123	0405665	1/06/2009	26/09/2008	50.000,00	45.833,39	45.833,39	2,43%	M	*O11	0,900000	12
F	15/10/2015	78	15,79%	N/A	N/A	N/A	N/A	N/A					
0049	2691	123	0405666	1/06/2009	23/10/2008	120.000,00	108.000,00	108.000,00	2,27%	T	*O12	0,900000	12
F	15/11/2013	54	12,44%	N/A	N/A	N/A	N/A	N/A					
0049	2691	123	0405668	1/06/2009	30/12/2008	12.000,00	10.146,43	10.146,43	9,00%	M	N/A	0,000000	
N/A	F	30/12/2010	19	19,00%	N/A	N/A	N/A	N/A					

Santander de Ti tul i zaci ñn, SGFT, S. A.

FECHA : 28/05/09

HORA : 12:12:39

PAGI NA: 42

LI STADO DE DERECHOS

FONDO DE TI TULI ZACI ON DE ACTI VOS F. T. A:

PPLL06

DE CREDI TO

SANTANDER EMPRESAS 7

HI POTECAR

0049	2693	103	0410877	1/06/2009	19/09/2008	12.000,00	8.728,19	8.728,19	9,95%	M	N/A	0,000000	
N/A	F	15/09/2010	16	19,95%	N/A	N/A	N/A	N/A					
0049	2693	103	0410883	1/06/2009	19/12/2008	1.000.000,00	927.267,27	927.267,27	5,80%	M	*S30	1,450000	12
F	19/12/2013	55	0,00%	N/A	N/A	N/A	N/A						
0049	2694	103	0435542	1/06/2009	25/11/2008	12.500,00	9.576,32	9.576,32	8,75%	M	N/A	0,000000	
N/A	F	25/11/2010	18	19,95%	N/A	N/A	N/A	N/A					
0049	2694	103	0435545	1/06/2009	23/12/2008	90.000,00	85.112,46	85.112,46	8,50%	M	*AF7	0,000000	12
F	8/01/2014	56	0,00%	N/A	N/A	N/A	N/A						
0049	2694	123	0433101	1/06/2009	18/12/2008	25.000,00	21.707,50	21.707,50	4,07%	M	N/A	0,000000	
N/A	F	18/12/2011	31	14,07%	N/A	N/A	N/A	N/A					
0049	2695	103	0411932	1/06/2009	19/11/2008	50.000,00	47.932,89	47.932,89	7,81%	T	*S30	3,600000	12
F	19/11/2013	54	19,71%	N/A	N/A	N/A	N/A						
0049	2695	123	0411787	1/06/2009	14/01/2009	18.500,00	17.135,31	17.135,31	9,00%	T	N/A	0,000000	
N/A	F	13/01/2012	32	19,00%	N/A	N/A	N/A	N/A					
0049	2697	123	0550691	1/06/2009	20/05/2008	15.200,00	12.457,25	12.457,25	5,02%	M	N/A	0,000000	
N/A	F	20/05/2013	48	15,02%	N/A	N/A	N/A	N/A					
0049	2697	123	0550696	1/06/2009	3/12/2008	121.365,00	111.251,25	111.251,25	4,62%	M	*O11	0,900000	12
F	15/12/2013	55	0,00%	N/A	N/A	N/A	N/A						
0049	2697	123	0550698	1/06/2009	14/01/2009	7.000,00	6.311,94	6.311,94	9,00%	M	N/A	0,000000	
N/A	F	14/01/2012	32	19,00%	N/A	N/A	N/A	N/A					
0049	2698	103	0402864	1/06/2009	23/10/2008	20.000,00	9.909,34	9.909,34	8,05%	M	N/A	0,000000	
N/A	F	23/10/2009	5	19,95%	N/A	N/A	N/A	N/A					
0049	2698	103	0402865	1/06/2009	28/10/2008	262.000,00	262.000,00	262.000,00	7,00%	T	*S30	1,250000	12
F	28/10/2014	66	0,00%	N/A	N/A	N/A	N/A						
0049	2698	103	0402868	1/06/2009	20/11/2008	75.000,00	75.000,00	75.000,00	5,75%	T	*S30	1,250000	12
F	20/11/2011	30	0,00%	N/A	N/A	N/A	N/A						
0049	2698	103	0402869	1/06/2009	20/11/2008	300.000,00	300.000,00	300.000,00	5,75%	T	*S30	1,250000	12
F	20/11/2011	30	0,00%	N/A	N/A	N/A	N/A						
0049	2698	103	0402870	1/06/2009	20/11/2008	500.000,00	500.000,00	500.000,00	5,75%	T	*S30	1,250000	12
F	20/11/2011	30	0,00%	N/A	N/A	N/A	N/A						
0049	2698	103	0402872	1/06/2009	27/11/2008	210.000,00	197.719,59	197.719,59	5,95%	M	*S30	1,500000	12
F	27/11/2015	79	0,00%	N/A	N/A	N/A	N/A						
0049	2698	103	0402873	1/06/2009	27/11/2008	200.000,00	200.000,00	200.000,00	5,75%	T	*S30	1,250000	12
F	27/11/2011	30	0,00%	N/A	N/A	N/A	N/A						
0049	2698	103	0402875	1/06/2009	30/12/2008	207.800,00	175.288,14	175.288,14	7,50%	M	N/A	0,000000	
N/A	F	30/12/2010	19	0,00%	N/A	N/A	N/A	N/A					
0049	2698	123	0402763	1/06/2009	18/09/2008	400.000,00	400.000,00	400.000,00	2,68%	O	*O13	0,900000	12
F	17/09/2015	77	0,00%	N/A	N/A	N/A	N/A						
0049	2700	123	0455359	1/06/2009	17/12/2008	150.000,00	150.000,00	150.000,00	3,65%	T	N/A	0,000000	
N/A	F	17/12/2009	7	0,00%	N/A	N/A	N/A	N/A					

9346\_ANEXO.txt

0049	2704	103	0407394	1/06/2009	4/12/2008	83.533,41	72.794,56	72.794,56	5,90%	M	*S30	2,000000	12
F	4/12/2011	31	19,27%	N/A	N/A	N/A	N/A						
0049	2704	103	0407395	1/06/2009	4/12/2008	60.480,00	52.704,87	52.704,87	5,90%	M	*S30	2,000000	12
F	4/12/2011	31	19,27%	N/A	N/A	N/A	N/A						
0049	2706	103	0404058	1/06/2009	18/09/2008	12.500,00	11.154,67	11.154,67	9,50%	M	N/A	0,000000	
N/A	F	18/09/2013	52	19,95%	N/A	N/A	N/A						
0049	2706	103	0404059	1/06/2009	18/09/2008	150.000,00	130.000,00	130.000,00	8,25%	M	*S30	2,650000	12
F	18/09/2013	52	0,00%	N/A	N/A	N/A	N/A						
0049	2706	123	0403942	1/06/2009	2/12/2008	150.000,00	150.000,00	150.000,00	9,00%	M	N/A	0,000000	
N/A	F	2/06/2012	37	19,00%	N/A	N/A	N/A						
0049	2708	143	0408954	1/06/2009	15/05/2008	18.000,00	12.514,88	12.514,88	8,75%	M	N/A	0,000000	
N/A	F	15/05/2011	24	19,95%	N/A	N/A	N/A						
0049	2709	103	0409386	1/06/2009	18/11/2008	30.000,00	27.340,78	27.340,78	3,70%	M	*S30	2,000000	12
F	18/11/2013	54	19,77%	N/A	N/A	N/A	N/A						
0049	2709	103	0409387	1/06/2009	12/12/2008	50.000,00	47.284,71	47.284,71	8,50%	M	*AF7	0,000000	12
F	8/01/2014	56	0,00%	N/A	N/A	N/A	N/A						
0049	2709	103	0409397	1/06/2009	29/01/2009	50.000,00	47.304,44	47.304,44	7,70%	M	*AG2	0,000000	12
F	6/02/2013	45	0,00%	N/A	N/A	N/A	N/A						
0049	2709	123	0409052	1/06/2009	22/12/2008	68.000,00	61.999,76	61.999,76	9,00%	M	N/A	0,000000	
N/A	F	22/12/2012	43	19,00%	N/A	N/A	N/A						
0049	2710	103	0417464	1/06/2009	15/01/2009	60.000,00	30.352,07	30.352,07	9,50%	T	N/A	0,000000	
N/A	F	15/07/2009	1	19,95%	N/A	N/A	N/A						
0049	2710	123	0410177	1/06/2009	11/12/2008	30.000,00	27.981,19	27.981,19	9,00%	M	N/A	0,000000	
N/A	F	11/12/2013	55	19,00%	N/A	N/A	N/A						
0049	2711	143	0422181	1/06/2009	21/07/2008	45.000,00	34.087,82	34.087,82	7,25%	M	*S30	1,750000	12
F	21/07/2011	26	19,95%	N/A	N/A	N/A	N/A						
0049	2717	123	0435982	1/06/2009	21/08/2008	70.000,00	70.000,00	70.000,00	5,46%	T	N/A	0,000000	
N/A	F	21/08/2009	3	0,00%	N/A	N/A	N/A						
0049	2717	123	0435984	1/06/2009	24/10/2008	25.000,00	25.000,00	25.000,00	5,42%	T	N/A	0,000000	
N/A	F	24/10/2009	5	0,00%	N/A	N/A	N/A						
0049	2720	123	0404158	1/06/2009	30/01/2009	53.008,00	50.357,62	50.357,62	3,61%	M	*025	1,200000	12
F	25/02/2014	58	0,00%	N/A	N/A	N/A	N/A						
0049	2723	103	0403116	1/06/2009	3/10/2008	16.000,00	14.585,12	14.585,12	11,95%	M	N/A	0,000000	
N/A	F	3/10/2013	53	19,95%	N/A	N/A	N/A						
0049	2727	103	0406080	1/06/2009	20/10/2008	70.000,00	44.098,65	44.098,65	10,70%	M	*S30	5,500000	12
F	20/04/2010	11	0,00%	N/A	N/A	N/A	N/A						
0049	2727	123	0405788	1/06/2009	23/10/2008	120.000,00	108.000,00	108.000,00	2,26%	M	*011	0,900000	12
F	15/11/2013	54	15,89%	N/A	N/A	N/A	N/A						
0049	2729	103	0444843	1/06/2009	5/08/2008	128.000,00	128.000,00	128.000,00	7,50%	T	N/A	0,000000	
N/A	F	5/08/2009	2	19,95%	N/A	N/A	N/A						
0049	2734	103	0406411	1/06/2009	30/01/2009	18.000,00	16.610,59	16.610,59	5,50%	M	N/A	0,000000	
N/A	F	30/01/2012	32	0,00%	N/A	N/A	N/A						
0049	2735	103	0403738	1/06/2009	1/10/2008	550.000,00	526.083,86	526.083,86	5,94%	M	*S30	0,450000	12
F	1/10/2018	114	0,00%	N/A	N/A	N/A	N/A						
0049	2737	123	0403881	1/06/2009	7/11/2008	20.000,00	18.713,02	18.713,02	9,00%	M	N/A	0,000000	
N/A	F	7/11/2014	66	19,00%	N/A	N/A	N/A						

9346\_ANEXO.txt

0049	2739	123	0404893	1/06/2009	23/01/2009	56.500,00	54.536,93	54.536,93	9,00%	M	N/A	0,000000	
N/A	F	23/01/2016	81	19,00%	N/A	N/A	N/A	N/A					
0049	2741	103	0408302	1/06/2009	11/09/2008	244.969,00	215.900,56	215.900,56	3,27%	M	*S30	1,250000	12
	F	11/09/2013	52	0,00%	N/A	N/A	N/A	N/A					
0049	2741	103	0408303	1/06/2009	24/11/2008	100.000,00	91.327,52	91.327,52	4,38%	M	*S30	2,750000	12
	F	24/11/2013	55	19,57%	N/A	N/A	N/A	N/A					
0049	2741	123	0408130	1/06/2009	12/12/2008	25.000,00	22.794,06	22.794,06	9,00%	M	N/A	0,000000	
N/A	F	12/12/2012	43	19,00%	N/A	N/A	N/A	N/A					
0049	2760	103	0405042	1/06/2009	11/09/2008	40.000,00	4.444,48	4.444,48	8,00%	M	N/A	0,000000	
N/A	F	11/06/2009		19,95%	N/A	N/A	N/A	N/A					
0049	2760	103	0405054	1/06/2009	24/11/2008	15.000,00	15.000,00	15.000,00	6,50%	T	N/A	0,000000	
N/A	F	24/11/2011	30	0,00%	N/A	N/A	N/A	N/A					

PPLL06

DE CREDITO

SANTANDER EMPRESAS 7

HI POTECAR

FECHA : 28/05/09

HORA : 12:12:39

PAGINA: 43

FONDO DE TITULIZACION DE ACTIVOS F.T.A:

LI STADO DE DERECHOS

PRESTAMOS: NO

0049	2760	103	0405058	1/06/2009	9/12/2008	400.000,00	388.026,15	388.026,15	6,55%	M	*142	1,350000	12
	F	9/12/2018	116	0,00%	N/A	N/A	N/A	N/A					
0049	2760	103	0405059	1/06/2009	11/12/2008	50.000,00	43.628,57	43.628,57	6,56%	M	*S30	3,000000	12
	F	11/12/2011	31	0,00%	N/A	N/A	N/A	N/A					
0049	2760	123	0404870	1/06/2009	14/08/2008	59.600,00	51.668,42	51.668,42	5,50%	M	N/A	0,000000	
N/A	F	14/08/2013	51	15,50%	N/A	N/A	N/A	N/A					
0049	2760	123	0404873	1/06/2009	4/12/2008	12.000,00	10.520,01	10.520,01	9,00%	M	N/A	0,000000	
N/A	F	4/12/2011	31	19,00%	N/A	N/A	N/A	N/A					
0049	2761	123	0401342	1/06/2009	27/02/2006	15.000,00	7.500,00	7.500,00	0,61%	O	N/A	0,000000	
N/A	F	20/03/2011	22	0,00%	N/A	N/A	N/A	N/A					
0049	2764	103	0488744	1/06/2009	16/10/2008	180.000,00	162.463,70	162.463,70	7,90%	M	*S30	2,400000	12
	F	16/10/2013	53	20,74%	N/A	N/A	N/A	N/A					
0049	2764	103	0488746	1/06/2009	11/12/2008	20.000,00	18.058,54	18.058,54	9,90%	M	N/A	0,000000	
N/A	F	11/12/2011	31	19,95%	N/A	N/A	N/A	N/A					
0049	2764	123	0488382	1/06/2009	8/10/2008	80.000,00	72.920,85	72.920,85	5,37%	O	N/A	0,000000	
N/A	F	8/10/2013	53	15,37%	N/A	N/A	N/A	N/A					
0049	2767	103	0405733	1/06/2009	3/12/2008	300.000,00	300.000,00	300.000,00	6,25%	T	*S30	1,750000	12
	F	3/12/2011	31	0,00%	N/A	N/A	N/A	N/A					
0049	2773	103	0408896	1/06/2009	17/09/2008	35.000,00	31.339,59	31.339,59	9,95%	T	N/A	0,000000	
N/A	F	17/09/2012	40	0,00%	N/A	N/A	N/A	N/A					

9346\_ANEXO.txt

0049	2773	103	0408900	1/06/2009	21/11/2008	600.000,00	600.000,00	600.000,00	6,25%	T	N/A	0,000000
N/A	F	21/10/2009	5	20,50%	N/A	N/A	N/A	N/A				
0049	2773	103	0408903	1/06/2009	16/01/2009	250.000,00	250.000,00	250.000,00	5,76%	T	N/A	0,000000
N/A	F	16/07/2009	2	0,00%	N/A	N/A	N/A	N/A				
0049	2774	123	0410835	1/06/2009	17/02/2006	25.000,00	4.500,00	4.500,00	0,61%	O	N/A	0,000000
N/A	F	20/03/2011	22	0,00%	N/A	N/A	N/A	N/A				
0049	2774	123	0410839	1/06/2009	17/02/2006	10.000,00	3.000,00	3.000,00	0,61%	O	N/A	0,000000
N/A	F	20/03/2011	22	0,00%	N/A	N/A	N/A	N/A				
0049	2775	103	0441636	1/06/2009	7/08/2008	29.000,00	22.340,25	22.340,25	7,40%	M	*S30	2,000000
F	7/08/2011	27	0,00%	N/A	N/A	N/A	N/A	N/A				
0049	2775	103	0441647	1/06/2009	19/12/2008	40.000,00	37.261,03	37.261,03	8,29%	M	*S30	5,000000
F	19/12/2013	55	18,75%	N/A	N/A	N/A	N/A	N/A				
0049	2776	103	0417463	1/06/2009	9/01/2009	18.000,00	16.203,04	16.203,04	7,88%	M	*S30	5,000000
F	9/01/2012	32	18,33%	N/A	N/A	N/A	N/A	N/A				
0049	2776	123	0417286	1/06/2009	6/10/2008	27.900,00	22.823,59	22.823,59	5,42%	M	N/A	0,000000
N/A	F	6/10/2011	29	15,42%	N/A	N/A	N/A	N/A				
0049	2776	123	0417293	1/06/2009	27/01/2009	9.900,00	9.298,17	9.298,17	3,89%	M	N/A	0,000000
N/A	F	27/01/2014	57	13,89%	N/A	N/A	N/A	N/A				
0049	2777	123	0404941	1/06/2009	9/12/2008	20.000,00	18.654,17	18.654,17	9,00%	M	N/A	0,000000
N/A	F	9/12/2013	55	19,00%	N/A	N/A	N/A	N/A				
0049	2778	103	0444502	1/06/2009	22/10/2008	6.000,00	5.259,54	5.259,54	8,95%	M	*AD7	0,000000
F	5/11/2011	30	17,00%	N/A	N/A	N/A	N/A	N/A				
0049	2778	103	0444508	1/06/2009	19/01/2009	21.000,00	19.859,59	19.859,59	8,50%	M	N/A	0,000000
N/A	F	19/01/2014	56	19,95%	N/A	N/A	N/A	N/A				
0049	2794	123	0411550	1/06/2009	28/11/2008	16.650,00	15.793,51	15.793,51	4,32%	M	N/A	0,000000
N/A	F	28/11/2015	79	14,32%	N/A	N/A	N/A	N/A				
0049	2794	123	0411551	1/06/2009	3/12/2008	95.000,00	95.000,00	95.000,00	4,19%	T	N/A	0,000000
N/A	F	3/12/2013	55	0,00%	N/A	N/A	N/A	N/A				
0049	2795	103	0456476	1/06/2009	5/08/2008	60.000,00	52.781,32	52.781,32	9,95%	M	N/A	0,000000
N/A	F	5/08/2013	51	19,95%	N/A	N/A	N/A	N/A				
0049	2795	123	0456111	1/06/2009	18/12/2008	61.863,00	58.180,70	58.180,70	4,15%	M	*011	0,900000
F	18/12/2015	80	0,00%	N/A	N/A	N/A	N/A	N/A				
0049	2795	123	0456112	1/06/2009	18/12/2008	22.293,00	20.966,05	20.966,05	4,15%	M	*011	0,900000
F	17/12/2015	80	0,00%	N/A	N/A	N/A	N/A	N/A				
0049	2795	123	0456113	1/06/2009	19/12/2008	62.999,00	59.249,10	59.249,10	4,15%	M	*011	0,900000
F	19/12/2015	80	0,00%	N/A	N/A	N/A	N/A	N/A				
0049	2799	123	0425376	1/06/2009	21/01/2009	24.000,00	16.237,90	16.237,90	9,00%	M	N/A	0,000000
N/A	F	21/01/2010	8	19,00%	N/A	N/A	N/A	N/A				
0049	2806	123	0491706	1/06/2009	12/11/2008	40.000,00	35.066,66	35.066,66	9,00%	M	N/A	0,000000
N/A	F	12/11/2011	30	19,00%	N/A	N/A	N/A	N/A				
0049	2807	103	0411305	1/06/2009	26/11/2008	20.000,00	18.400,38	18.400,38	9,55%	M	*S30	5,500000
F	26/11/2013	55	19,50%	N/A	N/A	N/A	N/A	N/A				
0049	2807	103	0411313	1/06/2009	2/12/2008	725.000,00	706.249,70	706.249,70	4,85%	M	*S30	0,850000
F	2/12/2020	140	19,39%	N/A	N/A	N/A	N/A	N/A				
0049	2807	103	0411319	1/06/2009	30/12/2008	150.000,00	135.170,15	135.170,15	8,58%	M	*S30	6,500000
F	30/12/2011	31	18,58%	N/A	N/A	N/A	N/A	N/A				

9346\_ANEXO.txt

0049	2807	123	0411055	1/06/2009	17/01/2006	115.654,00	86.740,50	86.740,50	0,75%	0	N/A	0,000000
N/A	F	17/01/2011	20	0,00%	N/A	N/A	N/A	N/A				
0049	2807	123	0411060	1/06/2009	2/02/2006	51.620,00	38.715,00	38.715,00	0,75%	0	N/A	0,000000
N/A	F	2/02/2011	20	0,00%	N/A	N/A	N/A	N/A				
0049	2810	123	0404921	1/06/2009	19/12/2008	6.500,00	5.953,77	5.953,77	9,00%	M	N/A	0,000000
N/A	F	19/02/2013	45	19,00%	N/A	N/A	N/A	N/A				
0049	2813	123	0488227	1/06/2009	16/12/2008	12.240,00	11.416,34	11.416,34	9,00%	M	N/A	0,000000
N/A	F	16/12/2013	55	0,00%	N/A	N/A	N/A	N/A				
0049	2820	123	0401941	1/06/2009	20/11/2008	45.000,00	40.932,59	40.932,59	4,45%	0	N/A	0,000000
N/A	F	20/11/2013	54	0,00%	N/A	N/A	N/A	N/A				
0049	2820	123	0401942	1/06/2009	18/11/2008	90.000,00	82.704,91	82.704,91	9,00%	M	N/A	0,000000
N/A	F	18/11/2013	54	19,00%	N/A	N/A	N/A	N/A				
0049	2825	103	0403409	1/06/2009	30/06/2005	2.394.421,04	1.696.129,08	1.696.129,08	5,62%	0	*S30	0,800000 12
F	30/06/2030	257	0,00%	N/A	N/A	N/A	N/A	N/A				
0049	2825	103	0403426	1/06/2009	28/03/2006	137.500,00	110.165,83	110.165,83	4,25%	0	*S30	0,800000 12
F	28/02/2029	240	0,00%	N/A	N/A	N/A	N/A	N/A				
0049	2825	103	0403437	1/06/2009	31/07/2007	1.986.340,59	925.784,21	925.784,21	5,87%	0	*S30	0,800000 12
F	31/07/2032	282	0,00%	N/A	N/A	N/A	N/A	N/A				
0049	2825	103	0403458	1/06/2009	30/10/2008	165.354,75	165.354,75	165.354,75	6,25%	0	*S30	0,800000 12
F	22/06/2031	269	0,00%	N/A	N/A	N/A	N/A	N/A				
0049	2825	103	0403460	1/06/2009	30/10/2008	189.347,75	189.117,52	189.117,52	6,25%	0	*S30	0,800000 12
F	22/06/2031	269	0,00%	N/A	N/A	N/A	N/A	N/A				
0049	2825	123	0403414	1/06/2009	3/03/2006	18.756,00	9.378,00	9.378,00	0,61%	0	N/A	0,000000
N/A	F	20/03/2011	22	0,00%	N/A	N/A	N/A	N/A				
0049	2825	123	0403435	1/06/2009	4/11/2008	225.000,00	213.750,00	213.750,00	2,26%	M	*011	0,900000 12
F	15/11/2018	115	0,00%	N/A	N/A	N/A	N/A	N/A				
0049	2831	103	0437050	1/06/2009	21/10/2005	370.000,00	148.000,00	148.000,00	6,92%	T	*142	1,530000 12
F	21/10/2010	17	17,39%	N/A	N/A	N/A	N/A	N/A				
0049	2831	103	0437216	1/06/2009	6/08/2008	42.240,00	42.240,00	42.240,00	8,50%	T	N/A	0,000000
N/A	F	6/02/2010	8	19,95%	N/A	N/A	N/A	N/A				
0049	2831	103	0437217	1/06/2009	6/08/2008	264.000,00	264.000,00	264.000,00	6,75%	T	*S30	1,400000 12
F	6/08/2018	112	20,85%	N/A	N/A	N/A	N/A	N/A				

Santander de Ti tul izaci ñn, SGFT, S. A.

FECHA : 28/05/09

PPLL06

HORA : 12:12:39

DE CREDITO

PAGINA: 44

LI STADO DE DERECHOS

SANTANDER EMPRESAS 7

FONDO DE TI TULI ZACION DE ACTIVOS F. T. A:

HI POTECAR

PRESTAMOS: NO

## 9346\_ANEXO.txt

0049	2831	103	0437221	1/06/2009	30/09/2008	1.800.000,00	1.800.000,00	1.800.000,00	1.800.000,00	6,75%	T	N/A	0,000000	
N/A	F	28/09/2009	4	0,00%	N/A	N/A	N/A	N/A	N/A					
0049	2831	123	0436882	1/06/2009	4/12/2008	21.000,00	19.414,08	19.414,08	19.414,08	4,22%	M	N/A	0,000000	
N/A	F	2/12/2013	55	0,00%	N/A	N/A	N/A	N/A	N/A					
0049	2832	143	0614119	1/06/2009	23/09/2008	3.000,00	1.025,04	1.025,04	1.025,04	7,50%	M	N/A	0,000000	
N/A	F	23/09/2009	4	0,00%	N/A	N/A	N/A	N/A	N/A					
0049	2833	103	0617779	1/06/2009	22/02/2008	330.000,00	330.000,00	330.000,00	330.000,00	3,13%	T	*S30	1,000000	12
F	22/02/2011	21	18,04%	N/A	N/A	N/A	N/A	N/A	N/A					
0049	2833	143	0618410	1/06/2009	12/08/2008	30.000,00	26.310,95	26.310,95	26.310,95	9,00%	M	N/A	0,000000	
N/A	F	12/08/2013	51	19,95%	N/A	N/A	N/A	N/A	N/A					
0049	2833	143	0618416	1/06/2009	3/09/2008	60.000,00	53.466,41	53.466,41	53.466,41	9,00%	M	N/A	0,000000	
N/A	F	3/09/2013	52	0,00%	N/A	N/A	N/A	N/A	N/A					
0049	2834	123	0474431	1/06/2009	13/03/2008	48.000,00	48.000,00	48.000,00	48.000,00	2,67%	T	*012	0,900000	12
F	15/03/2013	46	0,00%	N/A	N/A	N/A	N/A	N/A	N/A					
0049	2839	103	0452117	1/06/2009	9/09/2008	30.000,00	26.739,90	26.739,90	26.739,90	9,08%	M	*S30	3,750000	12
F	9/09/2013	52	20,83%	N/A	N/A	N/A	N/A	N/A	N/A					
0049	2840	103	0417815	1/06/2009	12/09/2008	120.000,00	100.000,00	100.000,00	100.000,00	7,90%	T	*S30	2,500000	12
F	12/09/2011	28	0,00%	N/A	N/A	N/A	N/A	N/A	N/A					
0049	2840	143	0418939	1/06/2009	11/11/2008	38.280,00	34.173,61	34.173,61	34.173,61	8,50%	M	*S30	2,750000	12
F	7/11/2012	42	20,50%	N/A	N/A	N/A	N/A	N/A	N/A					
0049	2857	123	0401120	1/06/2009	21/11/2008	1.296.000,00	1.296.000,00	1.296.000,00	1.296.000,00	2,37%	O	*016	0,750000	12
F	21/11/2015	79	0,00%	N/A	N/A	N/A	N/A	N/A	N/A					
0049	2859	123	0405860	1/06/2009	13/10/2008	66.294,00	59.434,03	59.434,03	59.434,03	5,31%	M	N/A	0,000000	
N/A	F	10/10/2013	53	0,00%	N/A	N/A	N/A	N/A	N/A					
0049	2861	103	0430502	1/06/2009	17/10/2008	60.000,00	42.500,00	42.500,00	42.500,00	10,85%	M	*S30	5,500000	12
F	17/10/2010	17	20,70%	N/A	N/A	N/A	N/A	N/A	N/A					
0049	2865	103	0425146	1/06/2009	26/09/2008	30.000,00	26.000,00	26.000,00	26.000,00	7,50%	M	*S30	2,000000	12
F	26/09/2013	53	0,00%	N/A	N/A	N/A	N/A	N/A	N/A					
0049	2865	103	0425147	1/06/2009	14/10/2008	29.174,29	23.501,56	23.501,56	23.501,56	8,01%	M	*S30	2,500000	12
F	14/10/2011	29	0,00%	N/A	N/A	N/A	N/A	N/A	N/A					
0049	2865	123	0425024	1/06/2009	17/07/2008	15.000,00	10.416,74	10.416,74	10.416,74	3,97%	M	*011	0,900000	12
F	27/06/2011	25	15,83%	N/A	N/A	N/A	N/A	N/A	N/A					
0049	2865	123	0425033	1/06/2009	1/08/2008	19.000,00	16.489,42	16.489,42	16.489,42	5,81%	M	N/A	0,000000	
N/A	F	1/08/2013	51	0,00%	N/A	N/A	N/A	N/A	N/A					
0049	2865	123	0425040	1/06/2009	5/09/2008	200.000,00	200.000,00	200.000,00	200.000,00	5,34%	M	N/A	0,000000	
N/A	F	5/09/2013	52	15,34%	N/A	N/A	N/A	N/A	N/A					
0049	2865	123	0425042	1/06/2009	16/10/2008	60.000,00	53.772,66	53.772,66	53.772,66	5,18%	M	N/A	0,000000	
N/A	F	16/10/2013	53	0,00%	N/A	N/A	N/A	N/A	N/A					
0049	2866	123	0401749	1/06/2009	28/11/2008	500.000,00	470.238,10	470.238,10	470.238,10	4,62%	M	*011	0,900000	12
F	15/12/2015	80	14,62%	N/A	N/A	N/A	N/A	N/A	N/A					
0049	2872	103	0622565	1/06/2009	25/06/2008	30.000,00	26.060,85	26.060,85	26.060,85	10,92%	M	*S30	5,000000	12
F	25/06/2013	50	20,91%	N/A	N/A	N/A	N/A	N/A	N/A					
0049	2872	123	0622435	1/06/2009	18/12/2008	10.000,00	8.061,95	8.061,95	8.061,95	9,00%	M	N/A	0,000000	
N/A	F	18/12/2010	19	19,00%	N/A	N/A	N/A	N/A	N/A					
0049	2872	123	0622438	1/06/2009	26/01/2009	171.500,00	165.375,02	165.375,02	165.375,02	4,01%	M	*025	1,200000	12
F	25/02/2016	82	0,00%	N/A	N/A	N/A	N/A	N/A	N/A					



9346\_ANEXO.txt

0049	2878	123	0405610	1/06/2009	6/11/2008	18.000,00	15.269,90	15.269,90	9,00%	M	N/A	0,000000	
N/A	F	24/10/2011	29	19,00%	N/A	N/A	N/A	N/A					
0049	2880	123	0000005	1/06/2009	21/10/2008	25.000,00	22.500,04	22.500,04	2,26%	M	*011	0,900000	12
	F	15/11/2013	54	15,89%	N/A	N/A	N/A	N/A					
0049	2885	123	0000006	1/06/2009	25/09/2008	5.724,00	4.579,22	4.579,22	2,43%	M	*011	0,900000	12
	F	15/09/2011	28	0,00%	N/A	N/A	N/A	N/A					
0049	2910	123	0402159	1/06/2009	25/11/2005	854.724,00	641.042,90	641.042,90	0,75%	O	N/A	0,000000	
N/A	F	23/11/2010	18	0,00%	N/A	N/A	N/A	N/A					
0049	2911	123	0404702	1/06/2009	10/10/2008	38.664,00	34.797,60	34.797,60	1,94%	T	*004	0,400000	12
	F	10/10/2013	53	0,00%	N/A	N/A	N/A	N/A					
0049	2919	103	0454723	1/06/2009	19/11/2008	30.000,00	27.501,65	27.501,65	7,87%	M	*S30	3,500000	12
	F	19/11/2013	54	19,71%	N/A	N/A	N/A	N/A					
0049	2919	103	0454726	1/06/2009	20/11/2008	60.000,00	54.744,39	54.744,39	5,75%	M	*S30	1,500000	12
	F	20/11/2013	54	0,00%	N/A	N/A	N/A	N/A					
0049	2919	123	0454425	1/06/2009	17/12/2008	18.000,00	16.788,72	16.788,72	9,00%	M	N/A	0,000000	
N/A	F	17/12/2013	55	19,00%	N/A	N/A	N/A	N/A					
0049	2919	123	0454426	1/06/2009	22/12/2008	50.000,00	46.635,36	46.635,36	9,00%	M	N/A	0,000000	
N/A	F	22/12/2013	56	19,00%	N/A	N/A	N/A	N/A					
0049	2923	123	0409317	1/06/2009	25/03/2008	15.000,00	11.804,23	11.804,23	4,64%	M	N/A	0,000000	
N/A	F	25/03/2013	46	14,64%	N/A	N/A	N/A	N/A					
0049	2924	123	0413299	1/06/2009	3/10/2008	31.500,00	27.825,00	27.825,00	2,43%	M	*011	0,900000	12
	F	3/10/2013	53	12,67%	N/A	N/A	N/A	N/A					
0049	2928	103	0443712	1/06/2009	26/08/2008	50.000,00	45.987,81	45.987,81	1,76%	M	*S28	0,500000	12
	F	26/08/2016	88	0,00%	N/A	N/A	N/A	N/A					
0049	2928	103	0443714	1/06/2009	1/10/2008	12.500,00	11.336,40	11.336,40	9,95%	M	N/A	0,000000	
N/A	F	30/09/2013	53	19,95%	N/A	N/A	N/A	N/A					
0049	2928	123	0443616	1/06/2009	24/12/2008	17.500,00	15.341,67	15.341,67	9,00%	M	N/A	0,000000	
N/A	F	25/12/2011	31	0,00%	N/A	N/A	N/A	N/A					
0049	2930	143	0414889	1/06/2009	5/09/2008	50.000,00	38.223,58	38.223,58	7,90%	T	*S30	2,500000	12
	F	5/09/2010	15	19,95%	N/A	N/A	N/A	N/A					
0049	2939	103	0413092	1/06/2009	16/01/2009	150.000,00	146.060,84	146.060,84	4,75%	M	*S30	1,750000	12
	F	16/01/2019	117	0,00%	N/A	N/A	N/A	N/A					
0049	2939	123	0412769	1/06/2009	7/01/2009	23.100,00	21.861,11	21.861,11	9,00%	M	N/A	0,000000	
N/A	F	7/01/2014	56	19,00%	N/A	N/A	N/A	N/A					
0049	2941	123	0402994	1/06/2009	29/01/2009	20.000,00	18.531,07	18.531,07	9,00%	M	N/A	0,000000	
N/A	F	29/01/2012	32	0,00%	N/A	N/A	N/A	N/A					
0049	2948	123	0479083	1/06/2009	25/11/2005	317.068,80	237.801,60	237.801,60	0,75%	O	N/A	0,000000	
N/A	F	25/11/2010	18	0,00%	N/A	N/A	N/A	N/A					
0049	2948	123	0479085	1/06/2009	13/01/2006	63.890,00	47.917,50	47.917,50	0,75%	O	N/A	0,000000	
N/A	F	13/01/2011	20	0,00%	N/A	N/A	N/A	N/A					
0049	2954	123	0407032	1/06/2009	23/10/2008	24.300,00	21.777,94	21.777,94	5,18%	M	N/A	0,000000	
N/A	F	23/10/2013	54	15,18%	N/A	N/A	N/A	N/A					
0049	2958	103	0428817	1/06/2009	21/12/2007	200.000,00	148.686,75	148.686,75	4,47%	M	*S30	1,000000	12
	F	21/12/2012	43	19,86%	N/A	N/A	N/A	N/A					
0049	2958	123	0428359	1/06/2009	4/11/2008	350.000,00	332.500,00	332.500,00	6,07%	O	*I75	0,750000	12
	F	10/12/2012	43	0,00%	N/A	N/A	N/A	N/A					

9346\_ANEXO.txt

0049	2958	123	0428360	1/06/2009	4/11/2008	350.000,00	332.500,00	332.500,00	6,07%	0	*I75	0,750000	12
F	10/12/2012	43	0,00%	N/A	N/A	N/A	N/A						
0049	2958	123	0428361	1/06/2009	4/11/2008	280.000,00	266.000,00	266.000,00	6,07%	0	*I75	0,750000	12
F	10/12/2012	43	0,00%	N/A	N/A	N/A	N/A						
0049	2958	123	0428363	1/06/2009	1/12/2008	410.000,00	410.000,00	410.000,00	4,62%	M	*O11	0,900000	12
F	15/12/2015	80	14,62%	N/A	N/A	N/A	N/A						

PPLL06

FECHA : 28/05/09

HORA : 12:12:39

LI STADO DE DERECHOS

DE CREDITO

PAGINA: 45

FONDO DE TITULIZACION DE ACTIVOS F.T.A:

SANTANDER EMPRESAS 7

PRESTAMOS: NO

HI POTECAR

0049	2959	123	0000007	1/06/2009	9/10/2008	35.000,00	29.800,41	29.800,41	9,00%	M	N/A	0,000000	
N/A	F	9/10/2011	29	19,00%	N/A	N/A	N/A						
0049	2959	123	0000010	1/06/2009	18/11/2008	15.000,00	13.150,01	13.150,01	9,00%	M	N/A	0,000000	
N/A	F	18/11/2011	30	19,00%	N/A	N/A	N/A						
0049	2959	123	0000011	1/06/2009	12/12/2008	16.000,00	14.026,67	14.026,67	9,00%	M	N/A	0,000000	
N/A	F	12/12/2011	31	19,00%	N/A	N/A	N/A						
0049	2961	123	0431000	1/06/2009	6/11/2008	12.000,00	10.217,32	10.217,32	9,00%	M	N/A	0,000000	
N/A	F	6/11/2011	30	19,00%	N/A	N/A	N/A						
0049	2961	123	0431001	1/06/2009	26/11/2008	20.000,00	17.028,84	17.028,84	9,00%	M	N/A	0,000000	
N/A	F	26/11/2011	30	19,00%	N/A	N/A	N/A						
0049	2965	123	0414410	1/06/2009	16/10/2008	100.000,00	90.000,00	90.000,00	1,69%	T	*004	0,400000	12
F	16/10/2013	53	0,00%	N/A	N/A	N/A	N/A						
0049	2965	143	0414873	1/06/2009	13/11/2008	250.000,00	228.486,33	228.486,33	6,50%	M	*S30	1,500000	12
F	13/11/2013	54	0,00%	N/A	N/A	N/A	N/A						
0049	2973	143	0545859	1/06/2009	14/01/2009	30.000,00	28.391,01	28.391,01	9,00%	M	N/A	0,000000	
N/A	F	14/01/2014	56	20,50%	N/A	N/A	N/A						
0049	2977	103	0412725	1/06/2009	21/01/2009	30.000,00	28.370,84	28.370,84	8,50%	M	N/A	0,000000	
N/A	F	21/01/2014	57	19,95%	N/A	N/A	N/A						
0049	2977	123	0412528	1/06/2009	17/06/2008	82.696,00	82.696,00	82.696,00	3,97%	M	*O11	0,900000	12
F	15/07/2015	75	0,00%	N/A	N/A	N/A	N/A						
0049	2977	123	0412537	1/06/2009	12/09/2008	33.000,00	28.600,00	28.600,00	2,67%	M	*O11	0,900000	12
F	12/09/2013	52	0,00%	N/A	N/A	N/A	N/A						
0049	2977	123	0412540	1/06/2009	21/11/2008	12.085,00	11.077,95	11.077,95	5,02%	M	*O11	0,900000	12
F	15/12/2013	55	0,00%	N/A	N/A	N/A	N/A						
0049	2977	123	0412543	1/06/2009	29/12/2008	20.000,00	18.927,37	18.927,37	9,00%	M	N/A	0,000000	
N/A	F	29/12/2013	56	0,00%	N/A	N/A	N/A						

## 9346\_ANEXO.txt

0049	2983	123	0442286	1/06/2009	5/12/2008	150.000,00	141.071,45	141.071,45	4,62%	M	*011	0,900000	12
F	3/12/2015	79	14,62%	N/A	N/A	N/A	N/A						
0049	2983	123	0442287	1/06/2009	18/12/2008	60.000,00	55.962,39	55.962,39	9,00%	M	N/A	0,000000	
N/A	F	18/12/2013	55	19,00%	N/A	N/A	N/A						
0049	2983	123	0442288	1/06/2009	23/12/2008	53.000,00	50.168,60	50.168,60	9,00%	M	N/A	0,000000	
N/A	F	23/12/2014	68	0,00%	N/A	N/A	N/A						
0049	2990	103	0453756	1/06/2009	2/10/2008	20.000,00	14.450,38	14.450,38	4,85%	M	*S30	3,000000	12
F	1/10/2010	16	0,00%	N/A	N/A	N/A	N/A						
0049	2990	123	0453609	1/06/2009	25/09/2008	21.000,00	17.500,00	17.500,00	2,44%	T	*012	0,900000	12
F	15/10/2011	29	0,00%	N/A	N/A	N/A	N/A						
0049	2990	123	0453610	1/06/2009	20/10/2008	80.000,00	72.000,00	72.000,00	2,27%	T	*012	0,900000	12
F	15/11/2013	54	0,00%	N/A	N/A	N/A	N/A						
0049	2995	103	0413505	1/06/2009	19/09/2008	25.246,59	22.400,20	22.400,20	7,50%	M	N/A	0,000000	
N/A	F	19/09/2013	52	0,00%	N/A	N/A	N/A						
0049	2995	103	0413507	1/06/2009	28/11/2008	36.802,93	32.109,26	32.109,26	6,50%	M	*S29	1,500000	12
F	28/11/2011	30	19,45%	N/A	N/A	N/A	N/A						
0049	2995	123	0413329	1/06/2009	19/09/2008	100.982,00	88.988,51	88.988,51	5,22%	M	N/A	0,000000	
N/A	F	19/09/2013	52	15,22%	N/A	N/A	N/A						
0049	2995	123	0413331	1/06/2009	28/11/2008	81.781,00	70.422,55	70.422,55	4,62%	M	*011	0,900000	12
F	15/12/2011	31	14,62%	N/A	N/A	N/A	N/A						
0049	3000	103	0457422	1/06/2009	23/12/2008	61.000,00	57.687,34	57.687,34	8,50%	M	*AF7	0,000000	12
F	8/01/2014	56	0,00%	N/A	N/A	N/A	N/A						
0049	3002	103	0466640	1/06/2009	2/10/2008	45.000,00	37.071,94	37.071,94	8,00%	M	N/A	0,000000	
N/A	F	2/10/2011	28	0,00%	N/A	N/A	N/A						
0049	3002	123	0000015	1/06/2009	12/11/2008	50.000,00	45.947,22	45.947,22	9,00%	M	N/A	0,000000	
N/A	F	12/11/2013	54	0,00%	N/A	N/A	N/A						
0049	3009	123	0000020	1/06/2009	27/11/2008	130.400,00	111.976,92	111.976,92	2,11%	M	*011	0,900000	12
F	27/11/2011	30	0,00%	N/A	N/A	N/A	N/A						
0049	3011	103	0427346	1/06/2009	9/12/2008	5.000,00	3.958,35	3.958,35	8,00%	M	*S30	3,750000	12
F	9/12/2010	19	0,00%	N/A	N/A	N/A	N/A						
0049	3015	123	0402408	1/06/2009	26/01/2006	88.492,00	66.369,00	66.369,00	0,75%	O	N/A	0,000000	
N/A	F	26/01/2011	20	0,00%	N/A	N/A	N/A						
0049	3019	123	0408044	1/06/2009	4/12/2008	27.500,00	24.796,82	24.796,82	9,00%	M	N/A	0,000000	
N/A	F	3/01/2012	32	19,00%	N/A	N/A	N/A						
0049	3019	123	0408047	1/06/2009	11/12/2008	35.000,00	33.474,24	33.474,24	9,00%	M	N/A	0,000000	
N/A	F	11/12/2015	79	19,00%	N/A	N/A	N/A						
0049	3026	123	0435005	1/06/2009	7/11/2008	130.000,00	118.343,41	118.343,41	4,75%	M	N/A	0,000000	
N/A	F	7/11/2013	54	0,00%	N/A	N/A	N/A						
0049	3032	103	0401645	1/06/2009	19/12/2008	90.000,00	85.112,46	85.112,46	8,50%	M	*AF7	0,000000	12
F	8/01/2014	56	17,00%	N/A	N/A	N/A	N/A						
0049	3032	123	0401534	1/06/2009	4/11/2008	48.000,00	44.109,28	44.109,28	9,00%	M	N/A	0,000000	
N/A	F	4/11/2013	54	19,00%	N/A	N/A	N/A						
0049	3033	103	0581191	1/06/2009	25/08/2008	2.000.000,00	1.330.000,00	1.330.000,00	6,25%	T	*S30	0,750000	12
F	25/08/2015	76	0,00%	N/A	N/A	N/A	N/A						
0049	3033	103	0581197	1/06/2009	11/11/2008	2.000.000,00	1.902.070,66	1.902.070,66	2,49%	M	*S30	0,750000	12
F	11/11/2016	91	0,00%	N/A	N/A	N/A	N/A						

9346\_ANEXO.txt

0049	3033	123	0580827	1/06/2009	23/09/2008	80.000,00	73.569,46	73.569,46	5,19%	M	N/A	0,000000	
N/A	F	23/09/2015	77	0,00%	N/A	N/A	N/A	N/A					
0049	3038	103	0544449	1/06/2009	20/08/2008	22.500,00	17.485,72	17.485,72	9,95%	M	N/A	0,000000	
N/A	F	20/08/2011	27	19,95%	N/A	N/A	N/A	N/A					
0049	3039	103	0514519	1/06/2009	12/08/2008	75.000,00	66.964,35	66.964,35	3,23%	M	*S30	1,500000	12
F	12/08/2015	75	0,00%	N/A	N/A	N/A	N/A	N/A					
0049	3039	103	0514520	1/06/2009	13/08/2008	50.000,00	39.264,06	39.264,06	8,06%	M	*S30	2,750000	12
F	13/08/2011	27	20,81%	N/A	N/A	N/A	N/A	N/A					
0049	3039	103	0514526	1/06/2009	17/11/2008	150.000,00	136.938,16	136.938,16	2,95%	M	*S30	1,250000	12
F	17/11/2013	54	19,82%	N/A	N/A	N/A	N/A	N/A					
0049	3039	103	0514530	1/06/2009	11/12/2008	79.000,00	74.709,82	74.709,82	8,50%	M	*AF7	0,000000	12
F	8/01/2014	56	17,00%	N/A	N/A	N/A	N/A	N/A					
0049	3039	103	0514537	1/06/2009	26/12/2008	200.000,00	173.945,42	173.945,42	4,90%	M	*S30	1,750000	12
F	26/12/2011	31	0,00%	N/A	N/A	N/A	N/A	N/A					
0049	3039	103	0514544	1/06/2009	21/01/2009	90.000,00	86.272,75	86.272,75	7,70%	M	*AG3	0,000000	12
F	6/02/2014	57	0,00%	N/A	N/A	N/A	N/A	N/A					
0049	3039	123	0514338	1/06/2009	9/01/2009	50.000,00	44.603,20	44.603,20	9,00%	M	N/A	0,000000	
N/A	F	9/01/2014	56	0,00%	N/A	N/A	N/A	N/A					
0049	3047	103	0417120	1/06/2009	3/12/2008	15.000,00	8.857,08	8.857,08	5,89%	M	*S30	2,000000	12
F	3/12/2009	6	0,00%	N/A	N/A	N/A	N/A	N/A					
0049	3047	103	0417121	1/06/2009	3/12/2008	30.000,00	26.319,67	26.319,67	9,39%	M	*S30	5,500000	12
F	3/12/2011	31	0,00%	N/A	N/A	N/A	N/A	N/A					
0049	3062	103	0404698	1/06/2009	23/10/2008	49.000,00	44.343,26	44.343,26	8,95%	M	N/A	0,000000	
N/A	F	23/10/2013	54	19,95%	N/A	N/A	N/A	N/A					
0049	3062	123	0404643	1/06/2009	1/08/2008	200.000,00	200.000,00	200.000,00	5,74%	M	N/A	0,000000	
N/A	F	30/08/2015	76	15,74%	N/A	N/A	N/A	N/A					

Santander de Titulizaci3n, SGFT, S. A.

FECHA : 28/05/09

PPLL06

HORA : 12:12:39

DE CREDITO

PAGINA: 46

LISTADO DE DERECHOS

SANTANDER EMPRESAS 7

FONDO DE TITULIZACION DE ACTIVOS F. T. A:

HIPOTECAR

PRESTAMOS: NO

0049	3062	133	0404570	1/06/2009	31/01/2007	24.200,00	20.742,86	20.742,86	0,60%	O	N/A	0,000000	
N/A	F	31/01/2015	69	0,00%	N/A	N/A	N/A	N/A					
0049	3062	143	0404774	1/06/2009	16/12/2008	20.000,00	18.477,83	18.477,83	3,89%	M	*S30	0,500000	12
F	16/12/2013	55	0,00%	N/A	N/A	N/A	N/A	N/A					
0049	3073	123	0000006	1/06/2009	16/12/2008	40.000,00	36.000,04	36.000,04	4,62%	M	*011	0,900000	12
F	28/11/2013	55	0,00%	N/A	N/A	N/A	N/A	N/A					

9346\_ANEXO.txt

0049	3073	123	0000007	1/06/2009	12/01/2009	60.000,00	56.782,02	56.782,02	9,00%	M	N/A	0,000000
N/A	F	12/01/2014	56	0,00%	N/A	N/A	N/A	N/A				
0049	3075	103	0406585	1/06/2009	1/10/2008	190.000,00	165.247,23	165.247,23	3,35%	M	*S30	1,500000 12
F	1/10/2012	41	0,00%	N/A	N/A	N/A	N/A					
0049	3078	103	0412537	1/06/2009	27/01/2009	12.000,00	8.061,10	8.061,10	4,16%	M	*S30	2,400000 12
F	27/01/2010	8	17,83%	N/A	N/A	N/A	N/A					
0049	3079	123	0425929	1/06/2009	20/06/2008	47.872,00	47.872,00	47.872,00	3,97%	M	*011	0,900000 12
F	15/07/2013	50	14,88%	N/A	N/A	N/A	N/A					
0049	3079	123	0425930	1/06/2009	9/12/2008	91.000,00	84.876,28	84.876,28	9,00%	M	N/A	0,000000
N/A	F	9/12/2013	55	19,00%	N/A	N/A	N/A	N/A				
0049	3084	123	0000002	1/06/2009	23/10/2008	30.000,00	27.219,38	27.219,38	10,00%	M	N/A	0,000000
N/A	F	23/10/2013	54	19,00%	N/A	N/A	N/A	N/A				
0049	3084	123	0000003	1/06/2009	17/12/2008	26.000,00	24.250,40	24.250,40	9,00%	M	N/A	0,000000
N/A	F	17/12/2013	55	0,00%	N/A	N/A	N/A	N/A				
0049	3088	103	0404428	1/06/2009	24/10/2008	70.000,00	66.197,87	66.197,87	7,56%	M	*S30	2,500000 12
F	24/10/2016	90	20,53%	N/A	N/A	N/A	N/A					
0049	3103	103	0410831	1/06/2009	17/11/2008	45.000,00	45.000,00	45.000,00	7,32%	M	*S30	3,000000 12
F	17/11/2010	18	19,82%	N/A	N/A	N/A	N/A					
0049	3103	123	0410112	1/06/2009	7/11/2008	15.000,00	12.771,65	12.771,65	9,00%	M	N/A	0,000000
N/A	F	7/11/2011	30	19,00%	N/A	N/A	N/A	N/A				
0049	3107	123	0409436	1/06/2009	9/12/2008	11.987,00	10.411,51	10.411,51	4,22%	M	N/A	0,000000
N/A	F	9/12/2011	31	0,00%	N/A	N/A	N/A	N/A				
0049	3107	123	0409438	1/06/2009	16/01/2009	67.675,00	63.570,24	63.570,24	3,98%	M	N/A	0,000000
N/A	F	13/01/2014	56	0,00%	N/A	N/A	N/A	N/A				
0049	3107	143	0409632	1/06/2009	4/09/2008	6.000,00	4.816,28	4.816,28	9,95%	M	N/A	0,000000
N/A	F	2/09/2011	27	0,00%	N/A	N/A	N/A	N/A				
0049	3110	123	0414452	1/06/2009	12/08/2008	2.158,00	1.618,54	1.618,54	3,22%	M	*011	0,900000 12
F	8/08/2011	27	13,97%	N/A	N/A	N/A	N/A					
0049	3118	123	0000004	1/06/2009	20/11/2008	9.000,00	4.600,88	4.600,88	9,00%	M	N/A	0,000000
N/A	F	20/11/2009	6	19,00%	N/A	N/A	N/A	N/A				
0049	3120	103	0412897	1/06/2009	10/09/2008	45.000,00	30.656,17	30.656,17	5,53%	M	*S30	3,500000 12
F	10/02/2013	45	20,83%	N/A	N/A	N/A	N/A					
0049	3122	103	0416620	1/06/2009	30/12/2008	60.000,00	50.692,33	50.692,33	8,50%	M	*AF4	0,000000 12
F	8/01/2011	20	0,00%	N/A	N/A	N/A	N/A					
0049	3124	103	0400602	1/06/2009	15/12/2008	36.000,00	33.547,54	33.547,54	8,50%	M	N/A	0,000000
N/A	F	15/12/2013	55	0,00%	N/A	N/A	N/A	N/A				
0049	3125	123	0404777	1/06/2009	24/10/2008	12.000,00	9.125,85	9.125,85	9,00%	M	N/A	0,000000
N/A	F	24/10/2010	17	19,00%	N/A	N/A	N/A	N/A				
0049	3126	123	0000013	1/06/2009	30/12/2008	1.800,00	1.610,68	1.610,68	4,07%	M	N/A	0,000000
N/A	F	30/12/2011	31	0,00%	N/A	N/A	N/A	N/A				
0049	3129	123	0445946	1/06/2009	18/12/2008	9.000,00	7.255,73	7.255,73	9,00%	M	N/A	0,000000
N/A	F	18/12/2010	19	0,00%	N/A	N/A	N/A	N/A				
0049	3133	103	0458768	1/06/2009	20/08/2008	30.000,00	23.290,50	23.290,50	9,65%	M	N/A	0,000000
N/A	F	20/08/2011	27	0,00%	N/A	N/A	N/A	N/A				
0049	3133	103	0458783	1/06/2009	3/12/2008	86.000,00	81.954,58	81.954,58	8,50%	M	*AF7	0,000000 12
F	8/01/2014	56	17,00%	N/A	N/A	N/A	N/A					

9346\_ANEXO.txt

0049	3133	103	0458792	1/06/2009	30/01/2009	60.000,00	60.000,00	60.000,00	9,50%	M	N/A	0,000000
N/A	F	30/06/2009	1	0,00%	N/A	N/A	N/A	N/A				
0049	3133	123	0458355	1/06/2009	23/12/2008	18.000,00	15.779,99	15.779,99	9,00%	M	N/A	0,000000
N/A	F	23/12/2011	31	0,00%	N/A	N/A	N/A	N/A				
0049	3133	123	0458357	1/06/2009	26/01/2009	35.000,00	33.750,02	33.750,02	3,61%	M	*025	1,200000
F	25/02/2016	82	0,00%	N/A	N/A	N/A	N/A	N/A				
0049	3134	123	0401713	1/06/2009	23/12/2008	6.000,00	5.655,47	5.655,47	9,00%	M	N/A	0,000000
N/A	F	23/12/2013	56	19,00%	N/A	N/A	N/A	N/A				
0049	3153	103	0438006	1/06/2009	28/11/2008	13.802,14	12.582,12	12.582,12	6,90%	M	*S30	2,000000
F	12/11/2013	54	0,00%	N/A	N/A	N/A	N/A	N/A				
0049	3153	123	0437958	1/06/2009	24/10/2008	69.011,00	49.688,02	49.688,02	2,26%	M	*011	0,900000
F	15/11/2013	54	0,00%	N/A	N/A	N/A	N/A	N/A				
0049	3154	123	0000002	1/06/2009	12/11/2008	12.000,00	11.027,31	11.027,31	9,00%	M	N/A	0,000000
N/A	F	12/11/2013	54	19,00%	N/A	N/A	N/A	N/A				
0049	3159	103	0413860	1/06/2009	29/10/2008	100.000,00	84.720,58	84.720,58	6,83%	M	*S30	1,850000
F	29/10/2011	29	20,45%	N/A	N/A	N/A	N/A	N/A				
0049	3165	103	0412204	1/06/2009	30/09/2008	15.000,00	11.500,00	11.500,00	9,97%	M	*S30	4,500000
F	30/03/2011	22	20,99%	N/A	N/A	N/A	N/A	N/A				
0049	3165	103	0412207	1/06/2009	9/10/2008	10.000,00	8.293,08	8.293,08	10,50%	M	N/A	0,000000
N/A	F	9/10/2011	29	0,00%	N/A	N/A	N/A	N/A				
0049	3166	123	0465966	1/06/2009	19/12/2008	66.400,00	60.866,67	60.866,67	4,16%	T	*012	0,900000
F	15/01/2012	32	0,00%	N/A	N/A	N/A	N/A	N/A				
0049	3186	103	0401473	1/06/2009	21/11/2008	90.000,00	1.100,00	1.100,00	7,67%	T	*S30	3,500000
F	21/11/2010	18	19,62%	N/A	N/A	N/A	N/A	N/A				
0049	3205	103	0415224	1/06/2009	11/12/2008	20.000,00	18.685,35	18.685,35	9,95%	M	N/A	0,000000
N/A	F	11/12/2013	55	0,00%	N/A	N/A	N/A	N/A				
0049	3205	123	0414990	1/06/2009	4/12/2008	18.000,00	15.779,99	15.779,99	9,00%	M	N/A	0,000000
N/A	F	4/12/2011	31	0,00%	N/A	N/A	N/A	N/A				
0049	3206	103	0413542	1/06/2009	6/08/2008	24.000,00	20.193,41	20.193,41	9,95%	M	N/A	0,000000
N/A	F	6/08/2012	39	19,95%	N/A	N/A	N/A	N/A				
0049	3209	123	0404250	1/06/2009	21/11/2008	39.400,00	39.400,00	39.400,00	5,02%	M	*011	0,900000
F	15/12/2013	55	15,02%	N/A	N/A	N/A	N/A	N/A				
0049	3213	103	0427109	1/06/2009	21/01/2009	80.000,00	75.379,01	75.379,01	6,00%	M	*S30	2,750000
F	21/01/2014	57	17,97%	N/A	N/A	N/A	N/A	N/A				
0049	3220	123	0416632	1/06/2009	24/12/2008	50.000,00	46.635,36	46.635,36	9,00%	M	N/A	0,000000
N/A	F	24/12/2013	56	19,00%	N/A	N/A	N/A	N/A				
0049	3220	123	0416633	1/06/2009	24/12/2008	50.000,00	47.820,29	47.820,29	9,00%	M	N/A	0,000000
N/A	F	24/12/2015	80	19,00%	N/A	N/A	N/A	N/A				
0049	3222	103	0411868	1/06/2009	17/09/2008	49.000,00	44.134,62	44.134,62	7,09%	M	*S30	1,750000
F	17/09/2013	52	20,86%	N/A	N/A	N/A	N/A	N/A				
0049	3222	123	0400399	1/06/2009	30/01/2009	30.000,00	28.797,78	28.797,78	9,00%	M	N/A	0,000000
N/A	F	30/01/2014	57	19,00%	N/A	N/A	N/A	N/A				
0049	3241	123	0453358	1/06/2009	17/09/2008	30.000,00	24.012,66	24.012,66	9,00%	M	N/A	0,000000
N/A	F	17/09/2011	28	19,00%	N/A	N/A	N/A	N/A				
0049	3241	123	0453359	1/06/2009	23/01/2009	35.000,00	31.559,57	31.559,57	9,00%	M	N/A	0,000000
N/A	F	23/01/2012	32	19,00%	N/A	N/A	N/A	N/A				

Santander de Titulizaci#n, SGFT, S.A.

PPLLO6

DE CREDITO

SANTANDER EMPRESAS 7

HI POTECAR

FECHA : 28/05/09

HORA : 12:12:39

PAGINA: 47

FONDO DE TITULIZACION DE ACTIVOS F.T.A:

LISTADO DE DERECHOS

PRESTAMOS: NO

0049	3241	143	0454049	1/06/2009	6/10/2008	30.000,00	24.747,80	24.747,80	8,50%	M	N/A	0,000000	
N/A	F	6/10/2011	29	20,50%	N/A	N/A	N/A	N/A					
0049	3241	143	0454058	1/06/2009	17/11/2008	30.000,00	25.528,68	25.528,68	8,75%	M	N/A	0,000000	
N/A	F	17/11/2011	30	20,50%	N/A	N/A	N/A	N/A					
0049	3241	143	0454059	1/06/2009	17/11/2008	30.000,00	25.528,68	25.528,68	8,75%	M	N/A	0,000000	
N/A	F	17/11/2011	30	20,50%	N/A	N/A	N/A	N/A					
0049	3248	103	0419277	1/06/2009	10/09/2008	50.000,00	39.939,98	39.939,98	8,33%	M	*S30	3,000000	12
F	10/09/2011	28	20,83%	N/A	N/A	N/A	N/A	N/A					
0049	3248	103	0419281	1/06/2009	26/11/2008	200.000,00	200.000,00	200.000,00	5,05%	T	*S30	1,000000	12
F	26/11/2011	30	0,00%	N/A	N/A	N/A	N/A	N/A					
0049	3256	103	0408150	1/06/2009	23/12/2008	60.000,00	52.296,80	52.296,80	6,00%	M	N/A	0,000000	
N/A	F	23/12/2011	31	0,00%	N/A	N/A	N/A	N/A					
0049	3256	103	0408156	1/06/2009	30/01/2009	60.000,00	60.000,00	60.000,00	6,50%	M	N/A	0,000000	
N/A	F	30/01/2010	8	0,00%	N/A	N/A	N/A	N/A					
0049	3259	123	0414658	1/06/2009	27/01/2009	11.000,00	8.341,78	8.341,78	9,00%	M	N/A	0,000000	
N/A	F	27/01/2010	8	19,00%	N/A	N/A	N/A	N/A					
0049	3265	123	0412770	1/06/2009	8/10/2008	38.200,00	33.743,38	33.743,38	2,43%	M	*011	0,900000	12
F	3/10/2013	53	0,00%	N/A	N/A	N/A	N/A	N/A					
0049	3265	123	0412773	1/06/2009	30/01/2009	21.000,00	20.044,05	20.044,05	3,89%	M	N/A	0,000000	
N/A	F	25/02/2014	58	0,00%	N/A	N/A	N/A	N/A					
0049	3269	103	0490475	1/06/2009	26/11/2008	50.000,00	43.542,29	43.542,29	5,55%	M	*S30	1,500000	12
F	26/11/2011	30	19,50%	N/A	N/A	N/A	N/A	N/A					
0049	3269	103	0490479	1/06/2009	7/01/2009	18.000,00	16.174,75	16.174,75	6,75%	M	*S30	3,500000	12
F	7/01/2012	32	18,42%	N/A	N/A	N/A	N/A	N/A					
0049	3274	103	0403742	1/06/2009	22/12/2008	18.000,00	17.070,33	17.070,33	10,50%	M	N/A	0,000000	
N/A	F	22/12/2013	56	19,95%	N/A	N/A	N/A	N/A					
0049	3274	123	0403679	1/06/2009	21/11/2008	181.840,00	165.404,36	165.404,36	4,41%	M	N/A	0,000000	
N/A	F	21/11/2013	54	0,00%	N/A	N/A	N/A	N/A					
0049	3281	143	0418489	1/06/2009	19/12/2008	60.000,00	35.616,09	35.616,09	8,50%	M	N/A	0,000000	
N/A	F	19/12/2009	7	0,00%	N/A	N/A	N/A	N/A					
0049	3282	123	0410675	1/06/2009	5/12/2008	40.000,00	37.308,28	37.308,28	9,00%	M	N/A	0,000000	
N/A	F	5/12/2013	55	19,00%	N/A	N/A	N/A	N/A					

9346\_ANEXO. txt

0049	3282	123	0410678	1/06/2009	28/01/2009	14.500,00	13.918,95	13.918,95	9,00%	M	N/A	0,000000
N/A	F	27/01/2014	57	0,00%	N/A	N/A	N/A	N/A				
0049	3317	123	0407965	1/06/2009	18/11/2008	344.536,00	323.347,77	323.347,77	4,48%	M	N/A	0,000000
N/A	F	18/11/2015	79	0,00%	N/A	N/A	N/A	N/A				
0049	3330	103	0403599	1/06/2009	11/11/2008	5.000,00	4.042,74	4.042,74	10,50%	M	N/A	0,000000
N/A	F	11/11/2010	18	19,95%	N/A	N/A	N/A	N/A				
0049	3335	123	0402064	1/06/2009	18/09/2008	55.000,00	55.000,00	55.000,00	5,49%	T	N/A	0,000000
N/A	F	18/09/2009	4	0,00%	N/A	N/A	N/A	N/A				
0049	3356	103	0402983	1/06/2009	4/09/2008	100.000,00	88.679,30	88.679,30	7,32%	M	*S30	2,000000
F	4/09/2013	52	20,83%	N/A	N/A	N/A	N/A	N/A				12
0049	3356	123	0402893	1/06/2009	26/09/2008	59.200,00	52.293,38	52.293,38	2,43%	M	*011	0,900000
F	15/10/2013	53	12,67%	N/A	N/A	N/A	N/A	N/A				12
0049	3356	123	0402895	1/06/2009	20/11/2008	51.000,00	46.750,00	46.750,00	5,02%	M	*011	0,900000
F	15/12/2013	55	0,00%	N/A	N/A	N/A	N/A	N/A				12
0049	3356	123	0402897	1/06/2009	25/11/2008	18.000,00	15.325,95	15.325,95	9,00%	M	N/A	0,000000
N/A	F	24/11/2011	30	19,00%	N/A	N/A	N/A	N/A				
0049	3356	123	0402900	1/06/2009	16/01/2009	36.000,00	32.461,28	32.461,28	9,00%	M	N/A	0,000000
N/A	F	15/01/2012	32	19,00%	N/A	N/A	N/A	N/A				
0049	3356	143	0403096	1/06/2009	1/12/2008	40.000,00	37.370,01	37.370,01	10,50%	M	N/A	0,000000
N/A	F	27/11/2013	55	20,50%	N/A	N/A	N/A	N/A				
0049	3362	123	0407527	1/06/2009	7/11/2008	37.937,00	34.535,34	34.535,34	4,75%	M	N/A	0,000000
N/A	F	7/11/2013	54	0,00%	N/A	N/A	N/A	N/A				
0049	3362	123	0407530	1/06/2009	16/12/2008	12.000,00	10.941,14	10.941,14	9,00%	M	N/A	0,000000
N/A	F	16/12/2012	43	19,00%	N/A	N/A	N/A	N/A				
0049	3397	123	0421711	1/06/2009	21/10/2008	15.000,00	9.414,33	9.414,33	9,35%	M	N/A	0,000000
N/A	F	21/04/2010	11	19,00%	N/A	N/A	N/A	N/A				
0049	3397	123	0421712	1/06/2009	7/11/2008	18.000,00	13.815,81	13.815,81	9,55%	M	N/A	0,000000
N/A	F	7/11/2010	17	19,00%	N/A	N/A	N/A	N/A				
0049	3397	123	0421713	1/06/2009	1/12/2008	200.000,00	175.333,06	175.333,06	9,00%	M	N/A	0,000000
N/A	F	1/12/2011	30	19,00%	N/A	N/A	N/A	N/A				
0049	3398	123	0000005	1/06/2009	10/09/2008	3.940,00	3.473,73	3.473,73	5,37%	M	N/A	0,000000
N/A	F	10/09/2013	52	0,00%	N/A	N/A	N/A	N/A				
0049	3405	103	0414656	1/06/2009	18/12/2008	67.000,00	63.361,50	63.361,50	8,50%	M	*AF7	0,000000
F	8/01/2014	56	17,00%	N/A	N/A	N/A	N/A	N/A				12
0049	3405	123	0000001	1/06/2009	15/10/2008	12.000,00	9.909,24	9.909,24	9,00%	M	N/A	0,000000
N/A	F	14/10/2011	29	0,00%	N/A	N/A	N/A	N/A				
0049	3405	123	0000002	1/06/2009	20/01/2009	4.500,00	2.740,25	2.740,25	9,00%	M	N/A	0,000000
N/A	F	20/11/2009	6	19,00%	N/A	N/A	N/A	N/A				
0049	3416	103	0444903	1/06/2009	21/01/2009	190.000,00	190.000,00	190.000,00	8,50%	M	*S30	5,500000
F	18/02/2017	94	17,97%	N/A	N/A	N/A	N/A	N/A				12
0049	3420	143	0400341	1/06/2009	19/11/2008	60.000,00	55.962,97	55.962,97	7,50%	M	N/A	0,000000
N/A	F	19/11/2014	67	0,00%	N/A	N/A	N/A	N/A				
0049	3424	123	0415081	1/06/2009	20/10/2008	216.000,00	190.800,00	190.800,00	2,43%	M	*011	0,900000
F	20/10/2013	53	15,89%	N/A	N/A	N/A	N/A	N/A				12
0049	3430	123	0408671	1/06/2009	29/01/2009	18.600,00	17.050,02	17.050,02	3,61%	M	*025	1,200000
F	25/02/2012	33	0,00%	N/A	N/A	N/A	N/A	N/A				12



9346\_ANEXO.txt

0049	3433	103	0410024	1/06/2009	31/03/2008	12.000,00	8.270,01	8.270,01	9,95%	M	N/A	0,000000	
N/A	F	31/03/2011	22	19,95%	N/A	N/A	N/A	N/A					
0049	3433	123	0409898	1/06/2009	21/01/2009	70.000,00	50.741,49	50.741,49	9,00%	M	N/A	0,000000	
N/A	F	21/03/2010	10	19,00%	N/A	N/A	N/A	N/A					
0049	3442	123	0400971	1/06/2009	26/09/2008	8.241,00	6.521,68	6.521,68	5,33%	M	N/A	0,000000	
N/A	F	24/09/2011	28	0,00%	N/A	N/A	N/A	N/A					
0049	3464	103	0437554	1/06/2009	17/12/2007	60.000,00	44.740,81	44.740,81	4,95%	M	*S30	1,250000	12
F	17/12/2012	43	19,86%	N/A	N/A	N/A	N/A	N/A					
0049	3464	103	0437599	1/06/2009	26/08/2008	1.200.000,00	1.000.673,37	1.000.673,37	7,31%	T	*S30	2,000000	12
F	26/08/2012	39	0,00%	N/A	N/A	N/A	N/A	N/A					
0049	3464	103	0437602	1/06/2009	15/09/2008	250.000,00	197.882,22	197.882,22	3,42%	M	*S28	1,700000	12
F	15/09/2011	28	0,00%	N/A	N/A	N/A	N/A	N/A					
0049	3464	103	0437603	1/06/2009	6/10/2008	500.000,00	500.000,00	500.000,00	7,49%	T	*S30	2,000000	12
F	6/10/2011	29	20,98%	N/A	N/A	N/A	N/A	N/A					
0049	3464	103	0437605	1/06/2009	24/10/2008	100.000,00	89.783,79	89.783,79	3,92%	M	*S28	2,500000	12
F	23/10/2013	54	20,53%	N/A	N/A	N/A	N/A	N/A					
0049	3464	103	0437609	1/06/2009	26/11/2008	18.200,00	15.444,82	15.444,82	7,55%	M	*S30	3,500000	12
F	25/11/2011	30	19,50%	N/A	N/A	N/A	N/A	N/A					
0049	3464	103	0437610	1/06/2009	1/12/2008	10.152,00	8.835,61	8.835,61	5,25%	M	*S30	1,000000	12
F	1/12/2011	30	0,00%	N/A	N/A	N/A	N/A	N/A					

Santander de Titulizaci3n, SGFT, S.A.

FECHA : 28/05/09

PPLL06

HORA : 12:12:39

DE CREDITO

PAGINA: 48

LISTADO DE DERECHOS

SANTANDER EMPRESAS 7

FONDO DE TITULIZACION DE ACTIVOS F.T.A:

HIPOTECAR

PRESTAMOS: NO

0049	3464	103	0437618	1/06/2009	15/12/2008	50.000,00	43.525,97	43.525,97	4,45%	M	*S30	2,500000	12
F	15/12/2011	31	18,93%	N/A	N/A	N/A	N/A	N/A					
0049	3464	123	0437400	1/06/2009	29/12/2008	20.000,00	15.785,08	15.785,08	9,00%	M	N/A	0,000000	
N/A	F	29/06/2010	13	19,00%	N/A	N/A	N/A	N/A					
0049	3464	143	0438339	1/06/2009	13/08/2008	75.000,00	62.802,14	62.802,14	8,50%	M	*S30	3,500000	12
F	13/08/2012	39	19,95%	N/A	N/A	N/A	N/A	N/A					
0049	3474	123	0401343	1/06/2009	1/08/2008	50.000,00	45.553,00	45.553,00	5,75%	M	N/A	0,000000	
N/A	F	1/08/2015	75	0,00%	N/A	N/A	N/A	N/A					
0049	3492	103	0407216	1/06/2009	14/12/2007	3.200.000,00	2.421.715,58	2.421.715,58	2,25%	M	*S28	0,500000	12
F	14/12/2012	43	19,86%	N/A	N/A	N/A	N/A	N/A					
0049	3492	103	0407233	1/06/2009	26/03/2008	280.000,00	216.923,08	216.923,08	2,65%	M	*S30	0,750000	12
F	26/03/2010	10	16,84%	N/A	N/A	N/A	N/A	N/A					

## 9346\_ANEXO.txt

0049	3492	103	0407250	1/06/2009	31/12/2008	1.350.000,00	1.350.000,00	1.350.000,00	1.350.000,00	2,56%	T	*S30	0,750000	12
F	31/12/2010	19	0,00%	N/A	N/A	N/A	N/A	N/A	N/A					
0049	3492	123	0407123	1/06/2009	2/12/2008	400.000,00	400.000,00	400.000,00	400.000,00	4,62%	M	*011	0,900000	12
F	15/12/2015	80	0,00%	N/A	N/A	N/A	N/A	N/A	N/A					
0049	3510	103	0408053	1/06/2009	3/12/2008	208.000,00	192.730,18	192.730,18	192.730,18	3,82%	M	*S30	1,750000	12
F	3/12/2013	55	19,35%	N/A	N/A	N/A	N/A	N/A	N/A					
0049	3516	103	0415304	1/06/2009	7/08/2008	20.000,00	15.542,53	15.542,53	15.542,53	8,95%	M	N/A	0,000000	
N/A	F	7/08/2011	27	19,95%	N/A	N/A	N/A	N/A	N/A					
0049	3516	103	0415309	1/06/2009	17/11/2008	7.000,00	5.359,59	5.359,59	5.359,59	8,50%	M	*S30	5,500000	12
F	17/11/2010	18	0,00%	N/A	N/A	N/A	N/A	N/A	N/A					
0049	3531	103	0407317	1/06/2009	30/07/2008	20.000,00	17.593,83	17.593,83	17.593,83	9,95%	M	N/A	0,000000	
N/A	F	30/07/2013	51	19,95%	N/A	N/A	N/A	N/A	N/A					
0049	3531	103	0407323	1/06/2009	18/11/2008	25.000,00	23.351,46	23.351,46	23.351,46	9,82%	M	*S30	5,500000	12
F	18/11/2013	54	19,77%	N/A	N/A	N/A	N/A	N/A	N/A					
0049	3531	123	0406897	1/06/2009	8/01/2009	18.000,00	16.230,65	16.230,65	16.230,65	9,00%	M	N/A	0,000000	
N/A	F	8/01/2012	32	0,00%	N/A	N/A	N/A	N/A	N/A					
0049	3531	123	0406898	1/06/2009	15/01/2009	30.000,00	27.051,06	27.051,06	27.051,06	9,00%	M	N/A	0,000000	
N/A	F	15/01/2012	32	0,00%	N/A	N/A	N/A	N/A	N/A					
0049	3538	103	0437422	1/06/2009	7/10/2008	10.000,00	7.305,62	7.305,62	7.305,62	10,98%	M	*S30	5,500000	12
F	7/10/2010	16	0,00%	N/A	N/A	N/A	N/A	N/A	N/A					
0049	3538	123	0000019	1/06/2009	7/10/2008	20.000,00	17.028,84	17.028,84	17.028,84	9,00%	M	N/A	0,000000	
N/A	F	7/10/2011	29	19,00%	N/A	N/A	N/A	N/A	N/A					
0049	3547	123	0000015	1/06/2009	14/01/2009	13.000,00	11.722,15	11.722,15	11.722,15	9,00%	M	N/A	0,000000	
N/A	F	14/01/2012	32	19,00%	N/A	N/A	N/A	N/A	N/A					
0049	3563	103	0404497	1/06/2009	14/07/2008	30.000,00	25.077,09	25.077,09	25.077,09	9,95%	M	N/A	0,000000	
N/A	F	14/07/2012	38	19,95%	N/A	N/A	N/A	N/A	N/A					
0049	3563	103	0404500	1/06/2009	1/08/2008	50.000,00	43.984,39	43.984,39	43.984,39	9,95%	M	N/A	0,000000	
N/A	F	1/08/2013	51	19,95%	N/A	N/A	N/A	N/A	N/A					
0049	3563	123	0404364	1/06/2009	16/01/2009	31.000,00	29.378,60	29.378,60	29.378,60	10,00%	M	N/A	0,000000	
N/A	F	16/01/2014	56	19,00%	N/A	N/A	N/A	N/A	N/A					
0049	3566	103	0416920	1/06/2009	11/01/2008	30.000,00	17.963,56	17.963,56	17.963,56	8,00%	M	N/A	0,000000	
N/A	F	11/01/2011	20	19,95%	N/A	N/A	N/A	N/A	N/A					
0049	3572	103	0416447	1/06/2009	24/04/2008	24.000,00	19.758,78	19.758,78	19.758,78	9,95%	M	N/A	0,000000	
N/A	F	24/04/2013	47	19,95%	N/A	N/A	N/A	N/A	N/A					
0049	3572	103	0416456	1/06/2009	7/08/2008	17.800,00	15.636,15	15.636,15	15.636,15	9,50%	M	N/A	0,000000	
N/A	F	7/08/2013	51	19,95%	N/A	N/A	N/A	N/A	N/A					
0049	3578	103	0408380	1/06/2009	6/08/2008	18.000,00	15.728,87	15.728,87	15.728,87	7,87%	M	*S30	2,250000	12
F	6/08/2013	51	20,85%	N/A	N/A	N/A	N/A	N/A	N/A					
0049	3578	103	0408384	1/06/2009	1/04/2008	38.000,00	30.862,19	30.862,19	30.862,19	4,85%	M	*S30	3,000000	12
F	1/04/2013	47	16,80%	N/A	N/A	N/A	N/A	N/A	N/A					
0049	3578	103	0408402	1/06/2009	29/01/2009	90.000,00	86.272,75	86.272,75	86.272,75	7,70%	M	*AG3	0,000000	12
F	6/02/2014	57	0,00%	N/A	N/A	N/A	N/A	N/A	N/A					
0049	3578	123	0407976	1/06/2009	15/10/2008	40.000,00	33.333,34	33.333,34	33.333,34	9,00%	M	N/A	0,000000	
N/A	F	15/10/2011	29	19,00%	N/A	N/A	N/A	N/A	N/A					
0049	3578	123	0407977	1/06/2009	24/10/2008	15.000,00	13.405,74	13.405,74	13.405,74	9,00%	M	N/A	0,000000	
N/A	F	24/10/2012	41	19,00%	N/A	N/A	N/A	N/A	N/A					

9346\_ANEXO.txt

0049	3578	123	0407978	1/06/2009	31/10/2008	25.900,00	24.120,45	24.120,45	9,00%	M	N/A	0,000000
N/A	F	31/10/2013	54	19,00%	N/A	N/A	N/A	N/A				
0049	3581	123	0404140	1/06/2009	4/03/2004	36.000,00	15.249,79	15.249,79	3,93%	T	N/A	0,000000
N/A	F	4/03/2011	21	29,00%	N/A	N/A	N/A	N/A				
0049	3615	103	0402380	1/06/2009	10/12/2007	2.470.000,00	2.470.000,00	2.470.000,00	4,35%	O	*S30	0,400000
F	10/12/2012	43	0,00%	N/A	N/A	N/A	N/A	N/A				
0049	3657	123	0405686	1/06/2009	22/12/2008	35.500,00	34.211,68	34.211,68	9,00%	M	N/A	0,000000
N/A	F	22/12/2016	92	19,00%	N/A	N/A	N/A	N/A				
0049	3660	123	0415884	1/06/2009	24/10/2008	86.161,00	80.006,68	80.006,68	2,26%	M	*011	0,900000
F	15/11/2015	79	12,43%	N/A	N/A	N/A	N/A	N/A				
0049	3667	103	0415330	1/06/2009	10/11/2008	1.150.000,00	1.110.609,81	1.110.609,81	7,50%	M	*142	2,000000
F	10/11/2018	115	16,95%	N/A	N/A	N/A	N/A	N/A				
0049	3668	113	0425465	1/06/2009	28/03/2007	81.703,00	79.094,90	79.094,90	6,12%	M	*S30	0,700000
F	28/03/2027	217	16,86%	N/A	N/A	N/A	N/A	N/A				
0049	3682	103	0410213	1/06/2009	29/01/2009	125.000,00	118.750,01	118.750,01	6,00%	M	*S30	3,000000
F	29/01/2014	57	17,79%	N/A	N/A	N/A	N/A	N/A				
0049	3682	123	0410175	1/06/2009	20/11/2008	205.640,00	188.503,35	188.503,35	5,02%	M	*011	0,900000
F	15/12/2013	55	0,00%	N/A	N/A	N/A	N/A	N/A				
0049	3685	103	0439141	1/06/2009	26/06/2008	24.000,00	19.752,73	19.752,73	9,95%	M	N/A	0,000000
N/A	F	26/06/2012	37	19,95%	N/A	N/A	N/A	N/A				
0049	3685	103	0439143	1/06/2009	1/10/2008	6.000,00	2.572,48	2.572,48	9,95%	M	N/A	0,000000
N/A	F	1/10/2009	4	0,00%	N/A	N/A	N/A	N/A				
0049	3685	103	0439144	1/06/2009	27/10/2008	12.000,00	9.230,98	9.230,98	10,50%	M	N/A	0,000000
N/A	F	27/10/2010	17	19,95%	N/A	N/A	N/A	N/A				
0049	3685	103	0439145	1/06/2009	3/11/2008	45.000,00	41.439,89	41.439,89	10,00%	M	N/A	0,000000
N/A	F	3/11/2013	54	19,95%	N/A	N/A	N/A	N/A				
0049	3708	103	0451931	1/06/2009	11/12/2008	15.000,00	14.010,32	14.010,32	9,80%	M	N/A	0,000000
N/A	F	11/12/2013	55	0,00%	N/A	N/A	N/A	N/A				
0049	3708	103	0451936	1/06/2009	24/12/2008	95.000,00	51.421,22	51.421,22	6,38%	T	*S30	3,200000
F	24/12/2011	31	0,00%	N/A	N/A	N/A	N/A	N/A				
0049	3708	123	0451787	1/06/2009	20/11/2008	110.000,00	100.833,34	100.833,34	5,04%	T	*012	0,900000
F	15/12/2011	31	0,00%	N/A	N/A	N/A	N/A	N/A				
0049	3714	123	0408481	1/06/2009	11/07/2008	160.000,00	140.952,40	140.952,40	3,97%	M	*011	0,900000
F	10/07/2015	74	0,00%	N/A	N/A	N/A	N/A	N/A				
0049	3724	103	0415962	1/06/2009	7/10/2008	65.000,00	57.127,53	57.127,53	10,50%	M	N/A	0,000000
N/A	F	7/10/2012	41	19,95%	N/A	N/A	N/A	N/A				
0049	3727	103	0477809	1/06/2009	18/12/2008	150.000,00	150.000,00	150.000,00	7,00%	T	N/A	0,000000
N/A	F	18/06/2009	1	19,95%	N/A	N/A	N/A	N/A				
0049	3733	103	0407598	1/06/2009	25/08/2008	20.000,00	16.054,63	16.054,63	9,95%	M	N/A	0,000000
N/A	F	25/08/2011	27	19,95%	N/A	N/A	N/A	N/A				

Santander de Ti tul i zaci ĉn, SGFT, S. A.

FECHA : 28/05/09

PPLL06

HORA : 12:12:39

DE CREDITO

PAGINA: 49

LI STADO DE DERECHOS

SANTANDER EMPRESAS 7

HI POTECAR

0049	3733	103	0407600	1/06/2009	24/11/2008	230.000,00	69.480,16	69.480,16	7,95%	M	*142	2,500000	12
	F		24/11/2018	115	16,95%	N/A	N/A	N/A					
0049	3760	103	0405951	1/06/2009	12/11/2008	280.000,00	270.910,82	270.910,82	8,50%	M	N/A	0,000000	
	N/A	F	12/11/2018	115	19,95%	N/A	N/A	N/A					
0049	3760	103	0405952	1/06/2009	28/11/2008	180.000,00	175.081,63	175.081,63	8,25%	M	N/A	0,000000	
	N/A	F	28/11/2018	116	0,00%	N/A	N/A	N/A					
0049	3760	103	0405953	1/06/2009	7/01/2009	88.000,00	83.221,05	83.221,05	8,50%	M	*AF7	0,000000	12
	F		8/01/2014	56	17,00%	N/A	N/A	N/A					
0049	3760	123	0405621	1/06/2009	22/09/2008	80.000,00	71.704,38	71.704,38	5,22%	M	N/A	0,000000	
	N/A	F	15/10/2013	53	0,00%	N/A	N/A	N/A					
0049	3760	143	0406023	1/06/2009	1/07/2008	40.000,00	34.757,13	34.757,13	11,00%	M	N/A	0,000000	
	N/A	F	1/07/2013	50	24,00%	N/A	N/A	N/A					
0049	3768	103	0411747	1/06/2009	16/09/2008	10.000,00	8.027,35	8.027,35	9,95%	M	N/A	0,000000	
	N/A	F	16/09/2011	28	0,00%	N/A	N/A	N/A					
0049	3768	103	0411749	1/06/2009	22/12/2008	3.500.000,00	3.500.000,00	3.500.000,00	2,89%	T	*S28	1,250000	12
	F		22/12/2011	31	18,72%	N/A	N/A	N/A					
0049	3771	103	0425325	1/06/2009	6/06/2008	1.800.000,00	1.800.000,00	1.800.000,00	2,90%	T	*S30	0,850000	12
	F		6/06/2009		0,00%	N/A	N/A	N/A					
0049	3771	103	0425334	1/06/2009	6/11/2008	300.000,00	228.770,01	228.770,01	6,80%	M	*S30	2,000000	12
	F		6/11/2010	17	0,00%	N/A	N/A	N/A					
0049	3771	123	0424984	1/06/2009	5/11/2008	18.630,00	16.767,00	16.767,00	2,26%	M	*011	0,900000	12
	F		3/11/2013	54	0,00%	N/A	N/A	N/A					
0049	3771	123	0424985	1/06/2009	19/11/2008	30.000,00	25.543,21	25.543,21	9,00%	M	N/A	0,000000	
	N/A	F	19/11/2011	30	0,00%	N/A	N/A	N/A					
0049	3771	123	0424986	1/06/2009	17/12/2008	10.000,00	9.017,05	9.017,05	9,00%	M	N/A	0,000000	
	N/A	F	17/12/2011	31	19,00%	N/A	N/A	N/A					
0049	3771	143	0425478	1/06/2009	6/11/2008	60.000,00	30.597,96	30.597,96	8,00%	M	N/A	0,000000	
	N/A	F	6/11/2009	5	0,00%	N/A	N/A	N/A					
0049	3786	103	0417044	1/06/2009	8/10/2008	500.000,00	500.000,00	500.000,00	3,83%	T	*S30	2,000000	12
	F		8/10/2010	16	0,00%	N/A	N/A	N/A					
0049	3786	103	0417045	1/06/2009	29/10/2008	18.000,00	16.593,21	16.593,21	10,50%	M	N/A	0,000000	
	N/A	F	3/11/2013	54	19,95%	N/A	N/A	N/A					
0049	3787	103	0406818	1/06/2009	18/11/2008	120.000,00	108.000,00	108.000,00	8,07%	M	*S30	3,750000	12
	F		18/11/2013	54	0,00%	N/A	N/A	N/A					
0049	3787	123	0406593	1/06/2009	28/11/2008	24.000,00	20.845,48	20.845,48	4,22%	M	N/A	0,000000	
	N/A	F	27/11/2011	30	0,00%	N/A	N/A	N/A					
0049	3787	143	0407062	1/06/2009	4/08/2008	150.000,00	115.494,34	115.494,34	7,50%	M	*S30	2,000000	12
	F		1/08/2011	26	19,95%	N/A	N/A	N/A					

9346\_ANEXO. txt

0049	3792	123	0405398	1/06/2009	21/11/2008	100.000,00	91.666,70	91.666,70	5,02%	M	*011	0,900000	12
F	15/12/2013	55	0,00%	N/A	N/A	N/A	N/A						
0049	3795	103	0410204	1/06/2009	25/09/2008	12.000,00	9.605,11	9.605,11	9,00%	M	N/A	0,000000	
N/A	F	25/09/2011	28	0,00%	N/A	N/A	N/A						
0049	3795	103	0410218	1/06/2009	4/11/2008	20.000,00	15.349,11	15.349,11	9,50%	M	N/A	0,000000	
N/A	F	4/11/2010	17	19,95%	N/A	N/A	N/A						
0049	3795	103	0410225	1/06/2009	13/01/2009	1.000.000,00	1.000.000,00	1.000.000,00	5,90%	M	*S30	1,400000	12
F	13/01/2014	56	0,00%	N/A	N/A	N/A	N/A						
0049	3795	123	0409960	1/06/2009	25/04/2008	28.700,00	18.336,14	18.336,14	2,26%	M	*011	0,900000	12
F	25/04/2011	23	12,67%	N/A	N/A	N/A	N/A						
0049	3795	123	0409961	1/06/2009	26/09/2008	15.000,00	12.114,85	12.114,85	12,00%	M	N/A	0,000000	
N/A	F	26/09/2011	28	19,00%	N/A	N/A	N/A						
0049	3795	123	0409962	1/06/2009	13/11/2008	183.000,00	173.850,00	173.850,00	5,15%	T	*004	0,400000	12
F	10/12/2013	55	0,00%	N/A	N/A	N/A	N/A						
0049	3795	123	0409963	1/06/2009	2/12/2008	27.500,00	25.649,45	25.649,45	9,00%	M	N/A	0,000000	
N/A	F	2/12/2013	55	19,00%	N/A	N/A	N/A						
0049	3795	123	0409966	1/06/2009	27/01/2009	84.300,00	84.300,00	84.300,00	3,91%	M	N/A	0,000000	
N/A	F	27/01/2014	57	13,91%	N/A	N/A	N/A						
0049	3796	123	0407111	1/06/2009	27/01/2009	28.000,00	26.498,29	26.498,29	9,00%	M	N/A	0,000000	
N/A	F	27/01/2014	57	19,00%	N/A	N/A	N/A						
0049	3802	103	0401634	1/06/2009	12/12/2008	90.000,00	85.112,46	85.112,46	8,50%	M	*AF7	0,000000	12
F	8/01/2014	56	17,00%	N/A	N/A	N/A	N/A						
0049	3802	123	0401507	1/06/2009	10/10/2008	70.523,00	62.430,23	62.430,23	2,43%	M	*011	0,900000	12
F	15/11/2013	54	15,97%	N/A	N/A	N/A	N/A						
0049	3802	123	0401508	1/06/2009	18/12/2008	60.867,00	59.345,33	59.345,33	4,16%	T	*004	0,400000	12
F	10/01/2019	117	0,00%	N/A	N/A	N/A	N/A						
0049	3806	123	0403201	1/06/2009	29/12/2008	16.400,00	15.246,67	15.246,67	9,00%	M	N/A	0,000000	
N/A	F	29/12/2012	44	19,00%	N/A	N/A	N/A						
0049	3806	123	0403202	1/06/2009	22/01/2009	10.700,00	9.947,55	9.947,55	9,00%	M	N/A	0,000000	
N/A	F	22/01/2013	44	0,00%	N/A	N/A	N/A						
0049	3806	143	0403575	1/06/2009	21/01/2009	10.500,00	9.506,68	9.506,68	12,00%	M	N/A	0,000000	
N/A	F	20/01/2012	32	25,50%	N/A	N/A	N/A						
0049	3831	103	0408505	1/06/2009	18/07/2008	60.000,00	52.077,23	52.077,23	8,12%	M	*S30	2,750000	12
F	18/07/2013	50	20,87%	N/A	N/A	N/A	N/A						
0049	3831	123	0408242	1/06/2009	7/11/2008	66.000,00	59.400,00	59.400,00	2,27%	O	*013	0,900000	12
F	7/11/2013	54	12,44%	N/A	N/A	N/A	N/A						
0049	3836	103	0414500	1/06/2009	30/10/2008	60.000,00	60.000,00	60.000,00	6,91%	M	*S30	2,000000	12
F	30/10/2011	29	20,41%	N/A	N/A	N/A	N/A						
0049	3836	123	0414202	1/06/2009	23/01/2009	100.000,00	98.438,09	98.438,09	9,00%	M	N/A	0,000000	
N/A	F	23/01/2019	117	19,00%	N/A	N/A	N/A						
0049	3836	143	0414686	1/06/2009	15/09/2008	24.000,00	23.659,10	23.659,10	6,35%	M	*S30	1,000000	12
F	15/03/2014	58	19,95%	N/A	N/A	N/A	N/A						
0049	3839	123	0422656	1/06/2009	24/12/2008	25.000,00	22.794,06	22.794,06	9,00%	M	N/A	0,000000	
N/A	F	24/12/2012	43	0,00%	N/A	N/A	N/A						
0049	3841	123	0464624	1/06/2009	5/11/2008	70.000,00	63.723,36	63.723,36	4,75%	M	N/A	0,000000	
N/A	F	5/11/2013	54	14,75%	N/A	N/A	N/A						

9346\_ANEXO.txt

0049	3845	103	0522817	1/06/2009	23/12/2008	240.000,00	223.333,35	223.333,35	4,90%	M	*S30	1,000000	12
	F		23/12/2014	68	0,00%	N/A	N/A	N/A					
0049	3845	123	0522647	1/06/2009	22/11/2005	367.116,00	275.337,10	275.337,10	0,75%	O	N/A	0,000000	
	N/A	F	22/11/2010	18	0,00%	N/A	N/A	N/A					
0049	3860	103	0414441	1/06/2009	28/11/2008	100.000,00	91.253,05	91.253,05	7,50%	M	*S30	2,750000	12
	F		12/11/2013	54	19,45%	N/A	N/A	N/A					
0049	3860	123	0414338	1/06/2009	30/01/2009	22.000,00	20.843,96	20.843,96	9,00%	M	N/A	0,000000	
	N/A	F	30/01/2013	45	19,00%	N/A	N/A	N/A					
0049	3860	143	0414641	1/06/2009	4/08/2008	24.000,00	21.008,03	21.008,03	8,40%	M	*S30	3,000000	12
	F		4/08/2013	51	19,95%	N/A	N/A	N/A					
0049	3871	123	0402703	1/06/2009	14/01/2009	15.000,00	14.191,69	14.191,69	9,00%	M	N/A	0,000000	
	N/A	F	13/01/2014	56	19,00%	N/A	N/A	N/A					
0049	3872	123	0401545	1/06/2009	23/05/2008	16.220,00	13.293,21	13.293,21	5,02%	M	N/A	0,000000	
	N/A	F	23/05/2013	48	15,02%	N/A	N/A	N/A					

Santander de Titulizaci#n, SGFT, S.A.

FECHA : 28/05/09

PPLLO6

HORA : 12:12:39

LISTADO DE DERECHOS

DE CREDITO

PAGINA:

50

FONDO DE TITULIZACION DE ACTIVOS F.T.A:

SANTANDER EMPRESAS 7

PRESTAMOS: NO

HI POTECAR

0049	3879	123	0425935	1/06/2009	29/01/2009	30.000,00	28.797,78	28.797,78	9,00%	M	N/A	0,000000	
	N/A	F	29/01/2014	57	0,00%	N/A	N/A	N/A					
0049	3892	103	0412480	1/06/2009	8/08/2008	80.000,00	69.992,66	69.992,66	8,25%	M	N/A	0,000000	
	N/A	F	8/08/2013	51	19,95%	N/A	N/A	N/A					
0049	3894	143	0420589	1/06/2009	18/12/2008	25.000,00	23.378,92	23.378,92	10,50%	M	N/A	0,000000	
	N/A	F	17/12/2013	55	0,00%	N/A	N/A	N/A					
0049	3927	103	0441141	1/06/2009	23/01/2009	350.000,00	350.000,00	350.000,00	4,03%	T	*S30	2,000000	12
	F		25/01/2011	20	14,03%	N/A	N/A	N/A					
0049	3927	143	0441358	1/06/2009	15/01/2009	200.000,00	200.000,00	200.000,00	4,65%	T	*S30	2,850000	12
	F		15/01/2013	44	16,90%	N/A	N/A	N/A					
0049	3938	103	0405046	1/06/2009	15/04/2008	65.000,00	45.441,43	45.441,43	9,95%	M	N/A	0,000000	
	N/A	F	15/04/2011	23	19,95%	N/A	N/A	N/A					
0049	3938	123	0404848	1/06/2009	12/09/2008	35.000,00	31.037,84	31.037,84	5,58%	T	*S30	1,000000	12
	F		12/09/2012	40	0,00%	N/A	N/A	N/A					
0049	3938	123	0404851	1/06/2009	8/10/2008	28.000,00	25.342,19	25.342,19	9,00%	M	N/A	0,000000	
	N/A	F	8/10/2013	53	19,00%	N/A	N/A	N/A					
0049	3944	123	0403657	1/06/2009	25/08/2008	464.000,00	425.876,10	425.876,10	2,67%	M	*O11	0,900000	12
	F		15/09/2015	77	15,76%	N/A	N/A	N/A					

9346\_ANEXO.txt

0049	3947	123	0000014	1/06/2009	28/11/2008	52.525,00	44.567,67	44.567,67	9,00%	M	N/A	0,000000
N/A	F	28/05/2011	24	19,00%	N/A	N/A	N/A	N/A				
0049	3949	103	0404213	1/06/2009	26/09/2008	28.000,00	25.888,20	25.888,20	8,97%	M	*S30	3,500000 12
	F	26/09/2014	65	20,97%	N/A	N/A	N/A	N/A				
0049	3949	103	0404220	1/06/2009	14/11/2008	79.500,00	79.500,00	79.500,00	3,46%	M	*S30	1,750000 12
	F	14/11/2009	6	0,00%	N/A	N/A	N/A	N/A				
0049	3949	103	0404223	1/06/2009	20/11/2008	200.000,00	169.078,38	169.078,38	5,92%	M	*S30	1,750000 12
	F	20/11/2011	30	0,00%	N/A	N/A	N/A	N/A				
0049	3949	103	0404225	1/06/2009	25/11/2008	74.000,00	64.750,04	64.750,04	7,75%	M	*S30	3,500000 12
	F	25/11/2012	42	19,55%	N/A	N/A	N/A	N/A				
0049	3949	103	0404226	1/06/2009	25/11/2008	16.000,00	16.000,00	16.000,00	5,07%	T	*S30	1,000000 12
	F	25/11/2010	18	0,00%	N/A	N/A	N/A	N/A				
0049	3949	123	0404050	1/06/2009	12/01/2009	32.000,00	30.283,77	30.283,77	9,00%	M	N/A	0,000000
N/A	F	12/01/2014	56	19,00%	N/A	N/A	N/A	N/A				
0049	3949	123	0404052	1/06/2009	28/01/2009	250.000,00	250.000,00	250.000,00	5,72%	M	N/A	0,000000
N/A	F	28/01/2012	32	0,00%	N/A	N/A	N/A	N/A				
0049	3950	103	0407907	1/06/2009	3/12/2008	90.000,00	85.112,46	85.112,46	8,50%	M	*AF7	0,000000 12
	F	8/01/2014	56	17,00%	N/A	N/A	N/A	N/A				
0049	3966	143	0401680	1/06/2009	27/05/2008	12.000,00	8.840,22	8.840,22	13,75%	M	N/A	0,000000
N/A	F	26/05/2011	24	23,75%	N/A	N/A	N/A	N/A				
0049	3971	123	0422053	1/06/2009	4/12/2008	25.000,00	23.112,11	23.112,11	4,22%	M	N/A	0,000000
N/A	F	4/12/2013	55	0,00%	N/A	N/A	N/A	N/A				
0049	3973	123	0401545	1/06/2009	18/09/2008	96.000,00	96.000,00	96.000,00	2,67%	M	*O11	0,900000 12
	F	18/09/2015	77	0,00%	N/A	N/A	N/A	N/A				
0049	3973	123	0401546	1/06/2009	18/09/2008	100.000,00	86.666,72	86.666,72	2,67%	M	*O11	0,900000 12
	F	18/09/2013	52	0,00%	N/A	N/A	N/A	N/A				
0049	3973	123	0401547	1/06/2009	19/01/2009	100.000,00	95.070,47	95.070,47	9,00%	M	N/A	0,000000
N/A	F	19/01/2014	56	19,00%	N/A	N/A	N/A	N/A				
0049	3975	123	0406410	1/06/2009	3/11/2008	16.000,00	13.630,85	13.630,85	9,25%	M	N/A	0,000000
N/A	F	3/11/2011	30	19,00%	N/A	N/A	N/A	N/A				
0049	3975	123	0406415	1/06/2009	9/01/2009	12.000,00	11.380,24	11.380,24	10,50%	M	N/A	0,000000
N/A	F	9/01/2014	56	19,00%	N/A	N/A	N/A	N/A				
0049	4000	103	0407805	1/06/2009	22/09/2008	41.760,00	32.480,00	32.480,00	8,19%	M	*S30	2,750000 12
	F	22/09/2011	28	0,00%	N/A	N/A	N/A	N/A				
0049	4001	103	0405129	1/06/2009	3/12/2008	50.000,00	46.631,21	46.631,21	8,95%	M	*AE9	0,000000 12
	F	5/12/2013	55	17,00%	N/A	N/A	N/A	N/A				
0049	4001	103	0405132	1/06/2009	15/01/2009	90.000,00	86.272,75	86.272,75	7,70%	M	*AG3	0,000000 12
	F	6/02/2014	57	0,00%	N/A	N/A	N/A	N/A				
0049	4006	103	0413987	1/06/2009	3/10/2008	602.000,00	602.000,00	602.000,00	6,75%	T	*S30	1,200000 12
	F	3/10/2018	114	0,00%	N/A	N/A	N/A	N/A				
0049	4006	123	0413930	1/06/2009	19/12/2008	637.982,00	637.982,00	637.982,00	4,15%	M	*O11	0,900000 12
	F	19/12/2013	55	0,00%	N/A	N/A	N/A	N/A				
0049	4011	123	0401654	1/06/2009	13/01/2009	13.000,00	10.988,62	10.988,62	9,00%	M	N/A	0,000000
N/A	F	12/01/2011	20	0,00%	N/A	N/A	N/A	N/A				
0049	4011	143	0404788	1/06/2009	14/10/2008	18.000,00	2.557,91	2.557,91	9,95%	M	N/A	0,000000
N/A	F	1/10/2011	28	19,95%	N/A	N/A	N/A	N/A				

9346\_ANEXO.txt

0049	4014	103	0406649	1/06/2009	29/08/2008	16.000,00	13.753,69	13.753,69	9,95%	M	N/A	0,000000
N/A	F	29/08/2012	40	0,00%	N/A	N/A	N/A	N/A				
0049	4047	103	0411396	1/06/2009	25/04/2008	30.000,00	9.583,38	9.583,38	9,95%	M	N/A	0,000000
N/A	F	25/04/2011	23	19,95%	N/A	N/A	N/A	N/A				
0049	4047	103	0411405	1/06/2009	11/12/2008	90.000,00	83.609,14	83.609,14	8,50%	M	*AF6	0,000000
F	8/01/2013	44	0,00%	N/A	N/A	N/A	N/A	N/A				
0049	4070	103	0401899	1/06/2009	18/12/2008	90.000,00	85.112,46	85.112,46	8,50%	M	*AF7	0,000000
F	8/01/2014	56	0,00%	N/A	N/A	N/A	N/A	N/A				
0049	4074	123	0408765	1/06/2009	14/02/2006	24.648,00	12.324,00	12.324,00	0,63%	O	N/A	0,000000
N/A	F	20/03/2011	22	0,00%	N/A	N/A	N/A	N/A				
0049	4074	123	0408766	1/06/2009	15/02/2006	17.526,50	8.763,26	8.763,26	0,63%	O	N/A	0,000000
N/A	F	20/03/2011	22	0,00%	N/A	N/A	N/A	N/A				
0049	4084	123	0432222	1/06/2009	16/01/2009	45.000,00	42.586,55	42.586,55	9,00%	M	N/A	0,000000
N/A	F	16/01/2014	56	19,00%	N/A	N/A	N/A	N/A				
0049	4088	123	0402854	1/06/2009	29/10/2008	28.718,00	24.240,26	24.240,26	5,26%	M	N/A	0,000000
N/A	F	29/10/2011	29	0,00%	N/A	N/A	N/A	N/A				
0049	4094	123	0408794	1/06/2009	24/09/2008	18.000,00	15.862,11	15.862,11	5,22%	M	N/A	0,000000
N/A	F	22/09/2013	52	0,00%	N/A	N/A	N/A	N/A				
0049	4094	123	0408798	1/06/2009	5/12/2008	80.000,00	73.958,52	73.958,52	4,22%	M	N/A	0,000000
N/A	F	4/12/2013	55	0,00%	N/A	N/A	N/A	N/A				
0049	4108	103	0409380	1/06/2009	4/08/2008	18.000,00	15.145,06	15.145,06	9,95%	M	N/A	0,000000
N/A	F	4/08/2012	39	19,95%	N/A	N/A	N/A	N/A				
0049	4114	103	0404518	1/06/2009	4/09/2008	60.000,00	47.660,93	47.660,93	4,57%	M	*S30	2,500000
F	4/09/2011	28	20,83%	N/A	N/A	N/A	N/A	N/A				
0049	4127	123	0422925	1/06/2009	4/12/2008	12.500,00	10.958,34	10.958,34	9,00%	M	N/A	0,000000
N/A	F	4/12/2011	31	19,00%	N/A	N/A	N/A	N/A				
0049	4127	123	0422929	1/06/2009	17/12/2008	12.000,00	10.520,01	10.520,01	9,00%	M	N/A	0,000000
N/A	F	17/12/2011	31	19,00%	N/A	N/A	N/A	N/A				
0049	4127	123	0422930	1/06/2009	12/01/2009	24.000,00	22.978,14	22.978,14	9,00%	M	N/A	0,000000
N/A	F	12/01/2015	68	19,00%	N/A	N/A	N/A	N/A				
0049	4132	123	0404903	1/06/2009	28/10/2008	45.000,00	41.693,30	41.693,30	13,00%	M	N/A	0,000000
N/A	F	28/10/2013	54	19,00%	N/A	N/A	N/A	N/A				
0049	4153	123	0000014	1/06/2009	12/12/2008	200.000,00	200.000,00	200.000,00	3,82%	T	N/A	0,000000
N/A	F	12/12/2009	6	0,00%	N/A	N/A	N/A	N/A				

PPLL06

DE CREDITO

SANTANDER EMPRESAS 7

HI POTECAR

FECHA : 28/05/09

HORA : 12:12:39

PAGINA:

51  
FONDO DE TITULIZACION DE ACTIVOS F.T.A:

LISTADO DE DERECHOS

PRESTAMOS: NO



0049	4156	123	0410802	1/06/2009	17/10/2008	35.000,00	31.367,38	31.367,38	5,18%	M	N/A	0,000000	
N/A	F	17/10/2013	53	15,18%	N/A	N/A	N/A	N/A					
0049	4156	123	0410806	1/06/2009	1/12/2008	30.000,00	26.299,95	26.299,95	9,00%	M	N/A	0,000000	
N/A	F	1/12/2011	30	19,00%	N/A	N/A	N/A	N/A					
0049	4200	143	0405848	1/06/2009	20/10/2008	19.000,00	16.555,23	16.555,23	10,00%	M	N/A	0,000000	
N/A	F	16/08/2012	39	0,00%	N/A	N/A	N/A	N/A					
0049	4206	103	0413594	1/06/2009	31/01/2008	40.000,00	24.764,05	24.764,05	9,95%	M	N/A	0,000000	
N/A	F	31/01/2011	20	19,95%	N/A	N/A	N/A	N/A					
0049	4215	123	0404462	1/06/2009	16/01/2009	32.000,00	30.283,77	30.283,77	9,00%	M	N/A	0,000000	
N/A	F	16/01/2014	56	19,00%	N/A	N/A	N/A	N/A					
0049	4240	103	0423216	1/06/2009	2/10/2008	10.200,00	7.386,04	7.386,04	7,75%	M	*S30	2,250000	12
	F	2/10/2010	16	21,02%	N/A	N/A	N/A	N/A					
0049	4240	103	0423222	1/06/2009	17/12/2008	37.120,00	29.812,32	29.812,32	7,20%	M	*S30	2,250000	12
	F	16/12/2010	19	18,83%	N/A	N/A	N/A	N/A					
0049	4240	123	0423108	1/06/2009	30/01/2009	30.000,00	28.640,64	28.640,64	3,89%	M	N/A	0,000000	
N/A	F	30/01/2014	57	0,00%	N/A	N/A	N/A	N/A					
0049	4256	143	0400964	1/06/2009	31/10/2008	60.000,00	55.195,12	55.195,12	9,50%	M	N/A	0,000000	
N/A	F	31/10/2013	54	20,50%	N/A	N/A	N/A	N/A					
0049	4302	103	0000106	1/06/2009	15/12/2008	15.000,00	13.674,71	13.674,71	8,93%	M	*S30	5,500000	12
	F	15/12/2012	43	0,00%	N/A	N/A	N/A	N/A					
0049	4302	123	0000015	1/06/2009	13/01/2009	60.000,00	57.857,15	57.857,15	4,02%	T	*026	1,200000	12
	F	25/01/2016	81	14,02%	N/A	N/A	N/A	N/A					
0049	4302	143	0000221	1/06/2009	2/09/2008	40.000,00	34.186,97	34.186,97	8,00%	M	N/A	0,000000	
N/A	F	2/09/2012	40	19,95%	N/A	N/A	N/A	N/A					
0049	4303	103	0000083	1/06/2009	28/01/2009	80.000,00	76.686,91	76.686,91	7,70%	M	*AG3	0,000000	12
	F	6/02/2014	57	17,00%	N/A	N/A	N/A	N/A					
0049	4304	103	0000357	1/06/2009	20/11/2008	20.000,00	17.315,77	17.315,77	9,71%	M	*S30	5,500000	12
	F	20/11/2011	30	19,67%	N/A	N/A	N/A	N/A					
0049	4304	123	0000006	1/06/2009	4/09/2008	60.000,00	52.972,16	52.972,16	5,83%	M	*S30	0,500000	12
	F	4/09/2013	52	15,83%	N/A	N/A	N/A	N/A					
0049	4308	103	0000053	1/06/2009	26/11/2008	200.000,00	150.000,00	150.000,00	5,08%	T	*S30	1,030000	12
	F	26/11/2010	18	0,00%	N/A	N/A	N/A	N/A					
0049	4308	103	0000056	1/06/2009	19/12/2008	68.000,00	64.307,19	64.307,19	8,50%	M	*AF7	0,000000	12
	F	8/01/2014	56	0,00%	N/A	N/A	N/A	N/A					
0049	4310	103	0000170	1/06/2009	7/12/2007	35.000,00	26.337,99	26.337,99	6,47%	M	*S30	2,500000	12
	F	7/12/2012	43	19,86%	N/A	N/A	N/A	N/A					
0049	4310	123	0000024	1/06/2009	17/12/2008	150.000,00	150.000,00	150.000,00	9,00%	M	N/A	0,000000	
N/A	F	17/12/2016	92	19,00%	N/A	N/A	N/A	N/A					
0049	4310	123	0000027	1/06/2009	23/01/2009	60.000,00	60.000,00	60.000,00	9,00%	M	N/A	0,000000	
N/A	F	23/01/2014	57	19,00%	N/A	N/A	N/A	N/A					
0049	4312	123	0000002	1/06/2009	21/11/2008	100.000,00	95.687,52	95.687,52	9,00%	M	N/A	0,000000	
N/A	F	21/11/2016	91	19,00%	N/A	N/A	N/A	N/A					
0049	4312	123	0000005	1/06/2009	5/12/2008	23.000,00	21.083,35	21.083,35	4,62%	M	*011	0,900000	12
	F	5/12/2013	55	14,62%	N/A	N/A	N/A	N/A					

9346\_ANEXO. txt

0049	4314	123	0000010	1/06/2009	30/01/2009	21.840,00	21.060,00	21.060,00	3,63%	T	*026	1,200000	12
	F	28/01/2016	81	0,00%	N/A	N/A	N/A	N/A					
0049	4314	123	0000011	1/06/2009	31/01/2009	9.000,00	9.000,00	9.000,00	3,91%	T	*032	1,490000	12
	F	28/02/2012	33	0,00%	N/A	N/A	N/A	N/A					
0049	4315	123	0000009	1/06/2009	1/12/2008	28.500,00	20.963,89	20.963,89	9,00%	M	N/A	0,000000	
	N/A	F	1/06/2010	12	19,00%	N/A	N/A	N/A					
0049	4315	123	0000010	1/06/2009	1/12/2008	20.000,00	18.654,17	18.654,17	9,00%	M	N/A	0,000000	
	N/A	F	1/12/2013	55	19,00%	N/A	N/A	N/A					
0049	4316	103	0000097	1/06/2009	8/10/2008	11.350,00	10.285,36	10.285,36	9,50%	M	N/A	0,000000	
	N/A	F	8/10/2013	53	19,95%	N/A	N/A	N/A					
0049	4316	123	0000010	1/06/2009	18/12/2008	18.200,00	15.803,07	15.803,07	4,07%	M	N/A	0,000000	
	N/A	F	18/12/2011	31	0,00%	N/A	N/A	N/A					
0049	4321	103	0000055	1/06/2009	27/02/2008	35.000,00	27.897,52	27.897,52	5,08%	M	*S30	3,000000	12
	F	27/02/2013	46	17,03%	N/A	N/A	N/A	N/A					
0049	4322	123	0000001	1/06/2009	26/01/2009	27.000,00	25.918,02	25.918,02	9,00%	M	N/A	0,000000	
	N/A	F	26/01/2014	57	19,00%	N/A	N/A	N/A					
0049	4324	103	0000107	1/06/2009	16/09/2008	45.000,00	40.624,71	40.624,71	13,95%	M	N/A	0,000000	
	N/A	F	15/09/2013	52	19,95%	N/A	N/A	N/A					
0049	4324	103	0000111	1/06/2009	28/01/2009	70.000,00	64.762,43	64.762,43	7,70%	M	*AG1	0,000000	12
	F	6/02/2012	33	17,00%	N/A	N/A	N/A	N/A					
0049	4324	143	0000245	1/06/2009	2/09/2008	85.000,00	75.744,08	75.744,08	9,00%	M	*S30	3,500000	12
	F	2/09/2013	52	19,95%	N/A	N/A	N/A	N/A					
0049	4327	123	0000005	1/06/2009	21/11/2008	6.043,00	5.250,87	5.250,87	4,43%	M	N/A	0,000000	
	N/A	F	18/12/2011	31	0,00%	N/A	N/A	N/A					
0049	4336	103	0000071	1/06/2009	16/09/2008	60.000,00	53.288,24	53.288,24	7,84%	M	*S30	2,500000	12
	F	16/09/2013	52	20,84%	N/A	N/A	N/A	N/A					
0049	4336	123	0000007	1/06/2009	16/10/2008	16.500,00	13.629,48	13.629,48	9,00%	M	N/A	0,000000	
	N/A	F	16/10/2011	29	0,00%	N/A	N/A	N/A					
0049	4337	123	0000002	1/06/2009	12/12/2008	10.400,00	9.957,21	9.957,21	9,00%	M	N/A	0,000000	
	N/A	F	12/12/2014	67	19,00%	N/A	N/A	N/A					
0049	4340	103	0000236	1/06/2009	7/08/2008	30.000,00	26.364,09	26.364,09	9,95%	M	N/A	0,000000	
	N/A	F	4/08/2013	51	19,95%	N/A	N/A	N/A					
0049	4340	123	0000014	1/06/2009	15/01/2009	14.500,00	13.722,35	13.722,35	9,00%	M	N/A	0,000000	
	N/A	F	15/01/2014	56	19,00%	N/A	N/A	N/A					
0049	4341	123	0000009	1/06/2009	13/11/2008	31.800,00	27.075,81	27.075,81	9,00%	M	N/A	0,000000	
	N/A	F	13/11/2011	30	19,00%	N/A	N/A	N/A					
0049	4341	123	0000010	1/06/2009	4/12/2008	51.000,00	46.499,85	46.499,85	9,00%	M	N/A	0,000000	
	N/A	F	4/12/2012	43	19,00%	N/A	N/A	N/A					
0049	4342	103	0000076	1/06/2009	10/11/2008	20.000,00	17.013,11	17.013,11	8,59%	M	*S30	4,000000	12
	F	10/11/2011	30	20,03%	N/A	N/A	N/A	N/A					
0049	4342	103	0000081	1/06/2009	29/01/2009	50.000,00	47.955,74	47.955,74	8,00%	M	N/A	0,000000	
	N/A	F	29/01/2014	57	0,00%	N/A	N/A	N/A					
0049	4342	123	0000018	1/06/2009	30/01/2009	250.000,00	237.500,02	237.500,02	3,61%	M	*025	1,200000	12
	F	25/02/2014	58	0,00%	N/A	N/A	N/A	N/A					
0049	4344	103	0000207	1/06/2009	10/11/2008	17.000,00	15.671,38	15.671,38	10,50%	M	N/A	0,000000	
	N/A	F	10/11/2013	54	19,95%	N/A	N/A	N/A					

9346\_ANEXO.txt

0049	4345	123	0000004	1/06/2009	18/12/2008	33.000,00	30.779,34	30.779,34	9,00%	M	N/A	0,000000	
N/A	F	18/12/2013	55	19,00%	N/A	N/A	N/A	N/A					
0049	4350	123	0000012	1/06/2009	29/01/2009	18.000,00	17.054,15	17.054,15	9,00%	M	N/A	0,000000	
N/A	F	29/01/2013	45	0,00%	N/A	N/A	N/A	N/A					
0049	4354	103	0000103	1/06/2009	13/01/2009	150.000,00	147.785,07	147.785,07	5,23%	M	*S30	2,500000	12
F	13/01/2024	178	0,00%	N/A	N/A	N/A	N/A	N/A					
0049	4355	123	0000026	1/06/2009	9/09/2008	79.289,00	71.737,72	71.737,72	2,67%	M	*011	0,900000	12
F	15/09/2015	77	0,00%	N/A	N/A	N/A	N/A	N/A					

Santander de Titulizaci#n, SGFT, S.A.

FECHA : 28/05/09

PPLL06

HORA : 12:12:39

LI STADO DE DERECHOS

DE CREDITO

PAGI NA: 52

FONDO DE TITULIZACION DE ACTIVOS F. T. A:

SANTANDER EMPRESAS 7

PRESTAMOS: NO

HI POTECAR

0049	4355	123	0000028	1/06/2009	30/01/2009	110.000,00	104.500,01	104.500,01	3,61%	M	*025	1,200000	12
F	25/02/2014	58	0,00%	N/A	N/A	N/A	N/A	N/A					
0049	4355	143	0000190	1/06/2009	15/12/2008	90.000,00	83.586,66	83.586,66	6,65%	M	*S30	3,000000	12
F	15/12/2013	55	20,50%	N/A	N/A	N/A	N/A	N/A					
0049	4357	103	0000066	1/06/2009	31/10/2008	12.000,00	11.158,83	11.158,83	8,16%	M	*S30	3,250000	12
F	31/10/2013	54	0,00%	N/A	N/A	N/A	N/A	N/A					
0049	4357	123	0000009	1/06/2009	14/08/2008	27.000,00	27.000,00	27.000,00	5,47%	M	N/A	0,000000	
N/A	F	14/08/2013	51	0,00%	N/A	N/A	N/A	N/A					
0049	4360	103	0000034	1/06/2009	6/10/2008	46.300,00	41.857,95	41.857,95	8,55%	M	*S30	3,000000	12
F	6/10/2013	53	20,98%	N/A	N/A	N/A	N/A	N/A					
0049	4360	123	0000023	1/06/2009	5/09/2008	60.000,00	60.000,00	60.000,00	2,70%	M	*S30	0,750000	12
F	17/07/2009	2	0,00%	N/A	N/A	N/A	N/A	N/A					
0049	4360	123	0000024	1/06/2009	11/11/2008	50.000,00	50.000,00	50.000,00	5,45%	T	N/A	0,000000	
N/A	F	11/11/2009	5	0,00%	N/A	N/A	N/A	N/A					
0049	4360	123	0000025	1/06/2009	27/01/2009	112.308,00	104.820,80	104.820,80	3,61%	M	*025	1,200000	12
F	27/01/2014	57	0,00%	N/A	N/A	N/A	N/A	N/A					
0049	4361	103	0000041	1/06/2009	18/01/2007	25.000,00	17.161,45	17.161,45	5,33%	M	*S30	2,500000	12
F	18/01/2014	56	0,00%	N/A	N/A	N/A	N/A	N/A					
0049	4362	103	0000147	1/06/2009	24/12/2008	51.000,00	48.230,39	48.230,39	8,50%	M	*AF7	0,000000	12
F	8/01/2014	56	17,00%	N/A	N/A	N/A	N/A	N/A					
0049	4362	123	0000002	1/06/2009	21/11/2008	180.000,00	167.142,90	167.142,90	2,26%	M	*011	0,900000	12
F	21/11/2015	79	0,00%	N/A	N/A	N/A	N/A	N/A					
0049	4364	103	0000046	1/06/2009	12/11/2008	50.000,00	38.413,84	38.413,84	9,95%	M	*S30	5,500000	12
F	12/11/2010	18	19,91%	N/A	N/A	N/A	N/A	N/A					

9346\_ANEXO.txt

0049	4364	123	0000012	1/06/2009	21/05/2008	32.229,00	26.857,50	26.857,50	4,88%	M	*011	0,900000	12
	F	16/06/2013	49	15,83%	N/A	N/A	N/A	N/A					
0049	4364	123	0000013	1/06/2009	13/06/2008	37.600,00	30.706,74	30.706,74	4,88%	M	*011	0,900000	12
	F	15/06/2013	49	15,83%	N/A	N/A	N/A	N/A					
0049	4365	103	0000172	1/06/2009	23/12/2008	150.000,00	139.034,71	139.034,71	6,08%	M	*S30	2,750000	12
	F	18/12/2013	55	0,00%	N/A	N/A	N/A	N/A					
0049	4369	103	0000050	1/06/2009	11/11/2008	7.500,00	5.769,37	5.769,37	10,50%	M	N/A	0,000000	
	N/A	F	11/11/2010	18	19,95%	N/A	N/A	N/A					
0049	4373	123	0000003	1/06/2009	26/09/2008	11.459,00	9.672,32	9.672,32	5,39%	O	N/A	0,000000	
	N/A	F	25/09/2011	28	0,00%	N/A	N/A	N/A					
0049	4381	103	0000069	1/06/2009	31/10/2008	24.000,00	20.503,99	20.503,99	10,50%	M	N/A	0,000000	
	N/A	F	31/10/2011	29	19,95%	N/A	N/A	N/A					
0049	4384	123	0000011	1/06/2009	5/12/2008	17.635,00	16.459,36	16.459,36	4,62%	M	*011	0,900000	12
	F	28/12/2013	56	14,62%	N/A	N/A	N/A	N/A					
0049	4385	103	0000039	1/06/2009	14/12/2007	12.500,00	1.872,75	1.872,75	5,89%	M	*S30	2,000000	12
	F	11/12/2009	6	19,86%	N/A	N/A	N/A	N/A					
0049	4385	103	0000053	1/06/2009	14/10/2008	130.000,00	118.094,20	118.094,20	10,50%	M	N/A	0,000000	
	N/A	F	13/10/2013	53	0,00%	N/A	N/A	N/A					
0049	4387	123	0000006	1/06/2009	19/12/2008	214.452,00	203.381,01	203.381,01	4,22%	M	N/A	0,000000	
	N/A	F	19/12/2015	80	0,00%	N/A	N/A	N/A					
0049	4388	103	0000037	1/06/2009	12/08/2008	12.500,00	10.996,11	10.996,11	9,95%	M	N/A	0,000000	
	N/A	F	12/08/2013	51	0,00%	N/A	N/A	N/A					
0049	4388	103	0000038	1/06/2009	30/10/2008	14.000,00	12.905,85	12.905,85	10,50%	M	N/A	0,000000	
	N/A	F	30/10/2013	54	19,95%	N/A	N/A	N/A					
0049	4388	123	0000012	1/06/2009	21/11/2008	18.000,00	16.540,99	16.540,99	9,00%	M	N/A	0,000000	
	N/A	F	21/11/2013	54	0,00%	N/A	N/A	N/A					
0049	4396	123	0000004	1/06/2009	30/10/2008	85.000,00	72.372,48	72.372,48	9,00%	M	N/A	0,000000	
	N/A	F	30/10/2011	29	19,00%	N/A	N/A	N/A					
0049	4397	103	0000139	1/06/2009	30/10/2008	30.000,00	30.000,00	30.000,00	3,97%	T	*S30	1,500000	12
	F	30/10/2013	54	0,00%	N/A	N/A	N/A	N/A					
0049	4397	103	0000147	1/06/2009	23/12/2008	90.000,00	83.575,76	83.575,76	6,42%	M	*S30	4,500000	12
	F	23/12/2013	56	0,00%	N/A	N/A	N/A	N/A					
0049	4398	103	0000088	1/06/2009	27/01/2009	90.000,00	80.905,09	80.905,09	7,00%	M	*S30	3,000000	12
	F	27/01/2012	32	17,83%	N/A	N/A	N/A	N/A					
0049	4399	123	0000017	1/06/2009	15/01/2009	55.000,00	53.476,46	53.476,46	15,00%	M	N/A	0,000000	
	N/A	F	15/01/2016	81	0,00%	N/A	N/A	N/A					
0049	4405	103	0000047	1/06/2009	10/01/2008	60.000,00	34.706,08	34.706,08	5,12%	M	*S30	2,000000	12
	F	9/01/2011	20	18,95%	N/A	N/A	N/A	N/A					
0049	4405	103	0000059	1/06/2009	28/08/2008	53.000,00	47.202,58	47.202,58	8,80%	M	*S30	3,500000	12
	F	28/08/2013	52	0,00%	N/A	N/A	N/A	N/A					
0049	4405	103	0000062	1/06/2009	22/10/2008	200.000,00	183.602,12	183.602,12	9,20%	M	*S30	4,000000	12
	F	17/10/2013	53	20,57%	N/A	N/A	N/A	N/A					
0049	4405	123	0000033	1/06/2009	13/11/2008	16.200,00	13.784,95	13.784,95	9,00%	M	N/A	0,000000	
	N/A	F	11/11/2011	30	19,00%	N/A	N/A	N/A					
0049	4406	103	0000075	1/06/2009	30/09/2008	150.000,00	112.500,00	112.500,00	7,10%	O	*S30	1,600000	12
	F	30/09/2010	16	0,00%	N/A	N/A	N/A	N/A					

9346\_ANEXO.txt

0049	4409	103	0000048	1/06/2009	8/01/2009	400.000,00	389.589,81	389.589,81	4,92%	M	*S30	2,000000	12
F	7/01/2019	117	0,00%	N/A	N/A	N/A	N/A						
0049	4409	123	0000014	1/06/2009	4/12/2008	146.400,00	134.200,00	134.200,00	4,62%	M	*011	0,900000	12
F	15/12/2013	55	14,62%	N/A	N/A	N/A	N/A						
0049	4409	123	0000015	1/06/2009	23/12/2008	135.000,00	80.214,12	80.214,12	9,00%	M	N/A	0,000000	
N/A	F	22/12/2009	7	19,00%	N/A	N/A	N/A						
0049	4414	103	0000046	1/06/2009	15/01/2009	90.000,00	86.272,75	86.272,75	7,70%	M	*AG3	0,000000	12
F	6/02/2014	57	0,00%	N/A	N/A	N/A	N/A						
0049	4414	123	0000008	1/06/2009	20/11/2008	235.000,00	213.759,45	213.759,45	4,41%	M	N/A	0,000000	
N/A	F	20/11/2013	54	0,00%	N/A	N/A	N/A						
0049	4421	103	0000054	1/06/2009	25/09/2008	35.000,00	24.173,92	24.173,92	11,00%	M	N/A	0,000000	
N/A	F	25/09/2010	16	19,95%	N/A	N/A	N/A						
0049	4422	123	0000006	1/06/2009	29/01/2009	19.000,00	18.238,62	18.238,62	9,00%	M	N/A	0,000000	
N/A	F	28/01/2014	57	19,00%	N/A	N/A	N/A						
0049	4423	103	0000056	1/06/2009	10/11/2008	18.000,00	16.529,02	16.529,02	13,00%	M	N/A	0,000000	
N/A	F	10/11/2012	42	19,95%	N/A	N/A	N/A						
0049	4424	103	0000057	1/06/2009	6/03/2008	108.000,00	108.000,00	108.000,00	4,00%	M	*S30	1,500000	12
F	6/09/2010	15	15,75%	N/A	N/A	N/A	N/A						
0049	4424	123	0000008	1/06/2009	3/10/2008	24.883,00	20.355,52	20.355,52	5,42%	M	N/A	0,000000	
N/A	F	3/10/2011	28	0,00%	N/A	N/A	N/A						
0049	4424	123	0000011	1/06/2009	21/11/2008	93.485,00	85.035,34	85.035,34	4,41%	M	N/A	0,000000	
N/A	F	21/11/2013	54	0,00%	N/A	N/A	N/A						
0049	4436	123	0000001	1/06/2009	22/12/2008	14.500,00	12.711,32	12.711,32	9,00%	M	N/A	0,000000	
N/A	F	19/12/2011	31	0,00%	N/A	N/A	N/A						
0049	4437	123	0000009	1/06/2009	20/10/2008	5.000,00	4.130,20	4.130,20	9,00%	M	N/A	0,000000	
N/A	F	20/10/2011	29	19,00%	N/A	N/A	N/A						
0049	4437	123	0000011	1/06/2009	21/11/2008	9.930,00	9.125,11	9.125,11	9,00%	M	N/A	0,000000	
N/A	F	21/11/2013	54	19,00%	N/A	N/A	N/A						

Santander de Ti tul i zaci çn, SGFT, S. A.  
PPLL06

FECHA : 28/05/09

HORA : 12:12:39

LI STADO DE DERECHOS

DE CREDITO

PAGI NA: 53

FONDO DE TI TULI ZACION DE ACTI VOS F. T. A:

SANTANDER EMPRESAS 7

PRESTAMOS: NO

HI POTECAR

0049	4439	113	0000002	1/06/2009	11/09/2007	8.584.829,83	6.174.766,70	6.174.766,70	5,03%	T	N/A	0,000000	
N/A	F	11/09/2035	320	15,03%	N/A	N/A	N/A						
0049	4439	113	0000003	1/06/2009	11/09/2007	2.785.651,75	1.409.811,51	1.409.811,51	5,03%	T	N/A	0,000000	
N/A	F	11/09/2035	320	0,00%	N/A	N/A	N/A						

9346\_ANEXO.txt

0049	4439	113	0000004	1/06/2009	11/09/2007	7.587.252,82	5.005.063,53	5.005.063,53	5,03%	T	N/A	0,000000
N/A	F	11/09/2013	320	15,03%	N/A	N/A	N/A	N/A				
0049	4439	113	0000005	1/06/2009	11/09/2007	2.068.933,99	1.254.959,57	1.254.959,57	4,97%	M	N/A	0,000000
N/A	F	11/09/2013	320	0,00%	N/A	N/A	N/A	N/A				
0049	4443	103	0000028	1/06/2009	22/12/2008	100.000,00	94.569,38	94.569,38	8,50%	M	*AF7	0,000000
F	8/01/2014	56	0,00%	N/A	N/A	N/A	N/A	N/A				12
0049	4452	123	0000016	1/06/2009	1/08/2008	7.500,00	6.500,00	6.500,00	3,22%	M	*011	0,900000
F	15/08/2013	51	13,97%	N/A	N/A	N/A	N/A	N/A				12
0049	4452	123	0000021	1/06/2009	14/11/2008	12.000,00	10.724,58	10.724,58	9,00%	M	N/A	0,000000
N/A	F	14/11/2012	42	19,00%	N/A	N/A	N/A	N/A				
0049	4453	123	0000001	1/06/2009	19/12/2008	24.257,00	20.979,05	20.979,05	4,15%	M	*011	0,900000
F	19/01/2012	32	0,00%	N/A	N/A	N/A	N/A	N/A				12
0049	4456	103	0000030	1/06/2009	15/12/2008	26.000,00	24.227,49	24.227,49	8,47%	M	*S30	5,000000
F	15/12/2013	55	18,93%	N/A	N/A	N/A	N/A	N/A				12
0049	4459	103	0000024	1/06/2009	4/12/2008	42.000,00	42.000,00	42.000,00	8,00%	M	N/A	0,000000
N/A	F	4/12/2009	6	19,95%	N/A	N/A	N/A	N/A				
0049	4462	123	0000007	1/06/2009	16/09/2008	245.440,00	220.896,00	220.896,00	1,94%	T	*004	0,400000
F	10/10/2013	53	0,00%	N/A	N/A	N/A	N/A	N/A				12
0049	4462	123	0000010	1/06/2009	23/01/2009	110.000,00	103.312,63	103.312,63	3,89%	M	N/A	0,000000
N/A	F	21/01/2014	57	0,00%	N/A	N/A	N/A	N/A				
0049	4462	123	0000012	1/06/2009	26/01/2009	31.656,00	30.073,20	30.073,20	3,35%	T	*004	0,400000
F	10/02/2014	57	0,00%	N/A	N/A	N/A	N/A	N/A				12
0049	4469	123	0000005	1/06/2009	5/12/2008	45.000,00	39.449,97	39.449,97	9,00%	M	N/A	0,000000
N/A	F	5/12/2011	31	0,00%	N/A	N/A	N/A	N/A				
0049	4473	103	0000019	1/06/2009	17/12/2008	60.000,00	51.666,70	51.666,70	5,50%	M	*S30	1,500000
F	25/12/2011	31	0,00%	N/A	N/A	N/A	N/A	N/A				12
0049	4475	103	0000018	1/06/2009	8/10/2008	50.000,00	45.139,47	45.139,47	7,99%	M	*S30	2,500000
F	8/10/2013	53	0,00%	N/A	N/A	N/A	N/A	N/A				12
0049	4475	103	0000019	1/06/2009	14/10/2008	19.000,00	17.150,11	17.150,11	7,92%	M	*S30	2,500000
F	14/10/2013	53	0,00%	N/A	N/A	N/A	N/A	N/A				12
0049	4475	103	0000020	1/06/2009	4/12/2008	50.000,00	45.414,35	45.414,35	6,95%	M	*S30	2,500000
F	4/12/2012	43	0,00%	N/A	N/A	N/A	N/A	N/A				12
0049	4475	103	0000022	1/06/2009	23/12/2008	32.000,00	29.134,82	29.134,82	8,22%	M	*S30	5,000000
F	23/12/2012	43	18,68%	N/A	N/A	N/A	N/A	N/A				12
0049	4478	103	0000059	1/06/2009	21/07/2008	21.500,00	21.500,00	21.500,00	10,50%	M	N/A	0,000000
N/A	F	21/07/2014	63	19,95%	N/A	N/A	N/A	N/A				
0049	4478	103	0000061	1/06/2009	19/09/2008	19.000,00	15.251,87	15.251,87	9,95%	M	N/A	0,000000
N/A	F	19/09/2011	28	19,95%	N/A	N/A	N/A	N/A				
0049	4478	123	0000020	1/06/2009	28/10/2008	11.500,00	5.878,89	5.878,89	9,00%	M	N/A	0,000000
N/A	F	28/10/2009	5	19,00%	N/A	N/A	N/A	N/A				
0049	4479	123	0000001	1/06/2009	8/08/2008	30.000,00	26.007,58	26.007,58	5,50%	M	N/A	0,000000
N/A	F	8/08/2013	51	15,50%	N/A	N/A	N/A	N/A				
0049	4484	123	0000002	1/06/2009	22/10/2008	40.000,00	33.128,69	33.128,69	10,00%	M	N/A	0,000000
N/A	F	22/10/2011	29	19,00%	N/A	N/A	N/A	N/A				
0049	4486	103	0000014	1/06/2009	25/08/2008	10.000,00	6.447,07	6.447,07	8,50%	M	N/A	0,000000
N/A	F	25/08/2010	15	0,00%	N/A	N/A	N/A	N/A				

9346\_ANEXO.txt

0049	4488	103	0000052	1/06/2009	29/08/2008	18.000,00	15.407,12	15.407,12	8,50%	M	N/A	0,000000
N/A	F	29/08/2012	40	0,00%	N/A	N/A	N/A	N/A				
0049	4488	103	0000054	1/06/2009	22/12/2008	80.000,00	74.313,96	74.313,96	6,75%	M	*S30	3,500000
F	22/12/2013	56	0,00%	N/A	N/A	N/A	N/A					
0049	4488	103	0000055	1/06/2009	29/12/2008	46.400,00	43.762,18	43.762,18	6,65%	M	*S30	3,500000
F	29/12/2013	56	0,00%	N/A	N/A	N/A	N/A					
0049	4488	123	0000009	1/06/2009	20/10/2008	120.000,00	106.000,00	106.000,00	2,43%	M	*011	0,900000
F	20/10/2013	53	0,00%	N/A	N/A	N/A	N/A					
0049	4491	103	0000044	1/06/2009	22/11/2007	2.400.000,00	2.400.000,00	2.400.000,00	2,31%	T	*S30	0,500000
F	22/11/2009	6	14,04%	N/A	N/A	N/A	N/A					
0049	4497	103	0000050	1/06/2009	26/09/2008	12.500,00	10.922,93	10.922,93	8,25%	M	N/A	0,000000
N/A	F	26/09/2012	40	19,95%	N/A	N/A	N/A					
0049	4497	123	0000005	1/06/2009	11/11/2008	6.100,00	5.451,70	5.451,70	9,00%	M	N/A	0,000000
N/A	F	11/11/2012	42	19,00%	N/A	N/A	N/A					
0049	4501	103	0000038	1/06/2009	19/11/2008	18.500,00	16.507,06	16.507,06	8,27%	M	*S30	4,000000
F	19/11/2012	42	0,00%	N/A	N/A	N/A	N/A					
0049	4503	103	0000044	1/06/2009	27/01/2009	50.000,00	46.258,89	46.258,89	7,70%	M	*AG1	0,000000
F	6/02/2012	33	0,00%	N/A	N/A	N/A	N/A					
0049	4503	103	0000045	1/06/2009	28/01/2009	90.000,00	83.265,99	83.265,99	7,70%	M	*AG1	0,000000
F	6/02/2012	33	0,00%	N/A	N/A	N/A	N/A					
0049	4503	123	0000010	1/06/2009	31/01/2009	50.000,00	48.305,10	48.305,10	3,61%	M	*025	1,200000
F	31/01/2014	57	0,00%	N/A	N/A	N/A	N/A					
0049	4504	123	0000010	1/06/2009	28/11/2008	20.000,00	18.654,17	18.654,17	9,00%	M	N/A	0,000000
N/A	F	28/11/2013	55	19,00%	N/A	N/A	N/A					
0049	4504	123	0000011	1/06/2009	14/01/2009	20.000,00	18.114,06	18.114,06	9,00%	M	N/A	0,000000
N/A	F	14/01/2014	56	0,00%	N/A	N/A	N/A					
0049	4506	123	0000016	1/06/2009	16/12/2008	146.000,00	136.101,72	136.101,72	4,15%	M	*011	0,900000
F	15/12/2013	55	0,00%	N/A	N/A	N/A	N/A					
0049	4510	123	0000007	1/06/2009	20/10/2008	19.609,00	16.885,55	16.885,55	2,26%	M	*011	0,900000
F	15/12/2011	31	0,00%	N/A	N/A	N/A	N/A					
0049	4510	123	0000009	1/06/2009	17/12/2008	40.000,00	20.222,50	20.222,50	9,00%	T	N/A	0,000000
N/A	F	17/06/2009	1	19,00%	N/A	N/A	N/A					
0049	4512	103	0000024	1/06/2009	7/10/2008	60.000,00	53.312,58	53.312,58	7,75%	M	N/A	0,000000
N/A	F	5/10/2012	41	0,00%	N/A	N/A	N/A					
0049	4512	123	0000019	1/06/2009	17/10/2008	20.000,00	18.378,92	18.378,92	9,00%	M	N/A	0,000000
N/A	F	17/10/2013	53	19,00%	N/A	N/A	N/A					
0049	4512	123	0000023	1/06/2009	9/12/2008	43.949,00	36.361,69	36.361,69	4,62%	M	*011	0,900000
F	1/12/2013	55	14,62%	N/A	N/A	N/A	N/A					
0049	4513	123	0000013	1/06/2009	16/01/2009	60.000,00	56.353,86	56.353,86	4,23%	M	N/A	0,000000
N/A	F	12/01/2014	56	14,23%	N/A	N/A	N/A					
0049	4516	123	0000007	1/06/2009	8/01/2009	11.200,00	10.599,32	10.599,32	9,00%	M	N/A	0,000000
N/A	F	8/01/2014	56	0,00%	N/A	N/A	N/A					
0049	4518	103	0000015	1/06/2009	12/08/2008	18.000,00	4.635,46	4.635,46	8,00%	M	N/A	0,000000
N/A	F	12/08/2009	2	0,00%	N/A	N/A	N/A					
0049	4518	123	0000008	1/06/2009	5/11/2008	73.000,00	66.454,39	66.454,39	4,75%	M	N/A	0,000000
N/A	F	5/11/2013	54	0,00%	N/A	N/A	N/A					

0049 4519 123 0000013 1/06/2009 14/11/2008 150.000,00 88.634,82 88.634,82 9,00% M N/A 0,000000  
 N/A F 20/11/2009 6 19,00% N/A N/A N/A N/A N/A  
 Santander de Titulizaci#n, SGFT, S.A.

PPLL06

FECHA : 28/05/09

HORA : 12:12:39

LISTADO DE DERECHOS

DE CREDITO

PAGINA: 54

FONDO DE TITULIZACION DE ACTIVOS F. T. A:

SANTANDER EMPRESAS 7

PRESTAMOS: NO

HI POTECAR

0049	4520	103	0000062	1/06/2009	2/10/2008	370.000,00	340.869,25	340.869,25	7,70%	M	N/A	0,000000	
N/A	F	30/09/2014	65	19,95%	N/A	N/A	N/A	N/A					
0049	4521	103	0000037	1/06/2009	22/12/2008	60.000,00	55.739,44	55.739,44	8,50%	M	*AF6	0,000000	12
F	8/01/2013	44	0,00%	N/A	N/A	N/A	N/A	N/A					
0049	4521	123	0000015	1/06/2009	22/01/2009	60.000,00	57.445,31	57.445,31	9,00%	M	N/A	0,000000	
N/A	F	22/01/2015	69	0,00%	N/A	N/A	N/A	N/A					
0049	4524	123	0000008	1/06/2009	23/01/2009	15.700,00	14.857,81	14.857,81	9,00%	M	N/A	0,000000	
N/A	F	21/01/2014	57	0,00%	N/A	N/A	N/A	N/A					
0049	4524	143	0000091	1/06/2009	12/12/2008	72.000,00	66.941,12	66.941,12	7,35%	M	*S30	3,000000	12
F	11/12/2013	55	20,50%	N/A	N/A	N/A	N/A	N/A					
0049	4526	123	0000013	1/06/2009	3/12/2008	31.000,00	29.640,60	29.640,60	9,00%	M	N/A	0,000000	
N/A	F	2/12/2015	79	19,00%	N/A	N/A	N/A	N/A					
0049	4526	123	0000017	1/06/2009	30/01/2009	33.000,00	31.799,33	31.799,33	12,75%	M	N/A	0,000000	
N/A	F	29/01/2014	57	19,00%	N/A	N/A	N/A	N/A					
0049	4528	123	0000003	1/06/2009	3/12/2008	13.000,00	12.125,23	12.125,23	9,00%	M	N/A	0,000000	
N/A	F	10/12/2013	55	19,00%	N/A	N/A	N/A	N/A					
0049	4528	123	0000004	1/06/2009	17/12/2008	20.000,00	18.643,86	18.643,86	9,00%	M	N/A	0,000000	
N/A	F	15/12/2013	55	0,00%	N/A	N/A	N/A	N/A					
0049	4528	123	0000005	1/06/2009	7/01/2009	12.010,00	10.791,00	10.791,00	9,00%	M	N/A	0,000000	
N/A	F	10/12/2011	31	0,00%	N/A	N/A	N/A	N/A					
0049	4531	103	0000039	1/06/2009	22/10/2008	30.000,00	27.738,54	27.738,54	11,97%	M	N/A	0,000000	
N/A	F	22/10/2013	53	0,00%	N/A	N/A	N/A	N/A					
0049	4531	103	0000040	1/06/2009	4/11/2008	50.000,00	42.701,72	42.701,72	10,34%	M	*S30	5,500000	12
F	4/11/2011	30	20,30%	N/A	N/A	N/A	N/A	N/A					
0049	4531	103	0000041	1/06/2009	19/11/2008	10.000,00	10.000,00	10.000,00	3,69%	T	*S30	2,000000	12
F	19/11/2011	30	0,00%	N/A	N/A	N/A	N/A	N/A					
0049	4531	123	0000009	1/06/2009	5/12/2008	13.528,00	10.484,20	10.484,20	4,62%	M	*011	0,900000	12
F	5/12/2011	31	0,00%	N/A	N/A	N/A	N/A	N/A					
0049	4532	103	0000045	1/06/2009	6/11/2008	5.000,00	4.267,95	4.267,95	10,26%	M	*S30	5,500000	12
F	5/11/2011	30	0,00%	N/A	N/A	N/A	N/A	N/A					



9346\_ANEXO. txt

0049	4533	103	0000023	1/06/2009	1/02/2008	89.000,00	69.323,38	69.323,38	4,37%	M	*S30	2,000000	12
F	1/02/2013	45	18,04%	N/A	N/A	N/A	N/A						
0049	4533	143	0000060	1/06/2009	6/11/2008	20.000,00	18.446,47	18.446,47	10,75%	M	N/A	0,000000	
N/A	F	6/11/2013	54	0,00%	N/A	N/A	N/A						
0049	4534	123	0000005	1/06/2009	10/12/2008	60.000,00	55.962,39	55.962,39	9,00%	M	N/A	0,000000	
N/A	F	10/12/2013	55	0,00%	N/A	N/A	N/A						
0049	4537	123	0000001	1/06/2009	26/12/2008	30.000,00	27.981,19	27.981,19	9,00%	M	N/A	0,000000	
N/A	F	26/12/2013	56	0,00%	N/A	N/A	N/A						
0049	4538	103	0000073	1/06/2009	4/12/2008	100.000,00	100.000,00	100.000,00	5,75%	T	*S30	1,500000	12
F	27/11/2011	30	0,00%	N/A	N/A	N/A	N/A						
0049	4538	103	0000075	1/06/2009	2/01/2009	120.000,00	120.000,00	120.000,00	9,75%	M	*S30	4,000000	12
F	29/12/2013	56	0,00%	N/A	N/A	N/A	N/A						
0049	4544	103	0000016	1/06/2009	29/02/2008	8.585,00	5.488,01	5.488,01	8,00%	M	N/A	0,000000	
N/A	F	28/02/2011	21	19,95%	N/A	N/A	N/A						
0049	4548	123	0000015	1/06/2009	17/12/2008	150.000,00	142.500,00	142.500,00	4,16%	T	*004	0,400000	12
F	10/01/2014	56	14,16%	N/A	N/A	N/A	N/A						
0049	4548	123	0000020	1/06/2009	2/01/2009	59.000,00	56.585,91	56.585,91	9,00%	M	N/A	0,000000	
N/A	F	31/12/2013	56	0,00%	N/A	N/A	N/A						
0049	4548	123	0000022	1/06/2009	28/01/2009	40.000,00	38.000,02	38.000,02	3,61%	M	*025	1,200000	12
F	25/02/2014	58	0,00%	N/A	N/A	N/A	N/A						
0049	4553	123	0000010	1/06/2009	7/11/2008	100.000,00	92.857,18	92.857,18	2,26%	M	*011	0,900000	12
F	15/11/2015	79	0,00%	N/A	N/A	N/A	N/A						
0049	4553	123	0000015	1/06/2009	23/01/2009	18.200,00	17.223,89	17.223,89	9,00%	M	N/A	0,000000	
N/A	F	23/01/2014	57	0,00%	N/A	N/A	N/A						
0049	4553	143	0000052	1/06/2009	23/01/2009	200.000,00	200.000,00	200.000,00	5,75%	M	*S30	3,000000	12
F	23/01/2014	57	0,00%	N/A	N/A	N/A	N/A						
0049	4558	103	0000029	1/06/2009	18/12/2008	90.000,00	85.112,46	85.112,46	8,50%	M	*AF7	0,000000	12
F	8/01/2014	56	17,00%	N/A	N/A	N/A	N/A						
0049	4558	123	0000003	1/06/2009	23/12/2008	12.000,00	11.356,40	11.356,40	9,00%	M	N/A	0,000000	
N/A	F	23/12/2013	56	19,00%	N/A	N/A	N/A						
0049	4559	143	0000177	1/06/2009	5/08/2008	12.500,00	10.484,50	10.484,50	9,00%	M	*S30	3,950000	12
F	5/08/2012	39	19,95%	N/A	N/A	N/A	N/A						
0049	4561	123	0000025	1/06/2009	1/08/2008	21.720,00	18.462,00	18.462,00	3,22%	M	*011	0,900000	12
F	1/08/2013	51	0,00%	N/A	N/A	N/A	N/A						
0049	4563	103	0000025	1/06/2009	11/11/2008	54.000,00	43.530,08	43.530,08	8,95%	M	*AE6	0,000000	12
F	5/12/2010	18	17,00%	N/A	N/A	N/A	N/A						
0049	4563	123	0000004	1/06/2009	30/10/2008	30.000,00	27.857,16	27.857,16	2,26%	M	*011	0,900000	12
F	15/11/2015	79	0,00%	N/A	N/A	N/A	N/A						
0049	4566	123	0000012	1/06/2009	29/01/2009	50.300,00	50.300,00	50.300,00	14,00%	M	N/A	0,000000	
N/A	F	29/07/2009	2	24,00%	N/A	N/A	N/A						
0049	4566	143	0000036	1/06/2009	13/12/2007	93.000,00	69.677,96	69.677,96	5,89%	M	*S30	2,000000	12
F	13/12/2012	43	19,36%	N/A	N/A	N/A	N/A						
0049	4573	123	0000011	1/06/2009	29/01/2009	67.000,00	64.315,07	64.315,07	9,00%	M	N/A	0,000000	
N/A	F	28/01/2014	57	19,00%	N/A	N/A	N/A						
0049	4575	103	0000020	1/06/2009	5/12/2008	180.000,00	156.798,08	156.798,08	5,70%	M	*S30	1,650000	12
F	5/12/2011	31	0,00%	N/A	N/A	N/A	N/A						

9346\_ANEXO.txt

0049	4575	143	0000027	1/06/2009	26/08/2008	20.000,00	17.512,38	17.512,38	8,50%	M	N/A	0,000000
N/A	F	26/08/2013	52	0,00%	N/A	N/A	N/A	N/A				
0049	4576	103	0000029	1/06/2009	27/11/2008	25.000,00	25.000,00	25.000,00	5,50%	T	*S30	1,500000
F	27/11/2011	30	0,00%	N/A	N/A	N/A	N/A	N/A				
0049	4576	103	0000031	1/06/2009	27/11/2008	25.000,00	25.000,00	25.000,00	5,47%	T	*S30	1,500000
F	27/11/2011	30	0,00%	N/A	N/A	N/A	N/A	N/A				
0049	4576	103	0000034	1/06/2009	29/01/2009	120.000,00	114.765,66	114.765,66	5,65%	T	*S30	2,750000
F	29/01/2014	57	0,00%	N/A	N/A	N/A	N/A	N/A				
0049	4577	123	0000004	1/06/2009	15/01/2009	60.000,00	58.442,36	58.442,36	9,00%	M	N/A	0,000000
N/A	F	15/01/2016	81	19,00%	N/A	N/A	N/A	N/A				
0049	4579	103	0000059	1/06/2009	8/09/2008	604.247,00	604.247,00	604.247,00	2,18%	T	*S28	0,650000
F	30/12/2011	31	0,00%	N/A	N/A	N/A	N/A	N/A				
0049	4580	103	0000021	1/06/2009	12/03/2008	2.000.000,00	2.000.000,00	2.000.000,00	2,54%	T	*S28	0,750000
F	12/03/2013	46	20,09%	N/A	N/A	N/A	N/A	N/A				
0049	4580	103	0000027	1/06/2009	14/08/2008	33.000,00	28.918,85	28.918,85	8,75%	M	N/A	0,000000
N/A	F	14/08/2013	51	19,95%	N/A	N/A	N/A	N/A				
0049	4584	103	0000039	1/06/2009	11/12/2008	30.000,00	27.854,48	27.854,48	6,50%	M	*S30	2,500000
F	11/12/2013	55	0,00%	N/A	N/A	N/A	N/A	N/A				
0049	4585	123	0000011	1/06/2009	7/11/2008	7.671,00	6.531,44	6.531,44	9,00%	M	N/A	0,000000
N/A	F	7/11/2011	30	0,00%	N/A	N/A	N/A	N/A				
0049	4589	103	0000020	1/06/2009	1/12/2008	20.000,00	18.703,15	18.703,15	10,50%	M	N/A	0,000000
N/A	F	1/12/2013	55	0,00%	N/A	N/A	N/A	N/A				

PPLL06

DE CREDITO

SANTANDER EMPRESAS 7

HI POTECAR

FECHA : 28/05/09

HORA : 12:12:39

PAGINA: 55

FONDO DE TITULIZACION DE ACTIVOS F.T.A:

LI STADO DE DERECHOS

PRESTAMOS: NO

0049	4590	143	0000095	1/06/2009	13/11/2008	30.000,00	27.655,37	27.655,37	10,50%	M	*S30	5,500000
F	13/11/2013	54	20,50%	N/A	N/A	N/A	N/A	N/A				
0049	4593	123	0000017	1/06/2009	17/10/2008	85.000,00	80.750,00	80.750,00	1,69%	T	*004	0,400000
F	17/10/2018	114	12,19%	N/A	N/A	N/A	N/A	N/A				
0049	4605	103	0650720	1/06/2009	21/10/2008	120.000,00	60.871,04	60.871,04	3,44%	M	*S28	2,000000
F	21/10/2009	5	20,61%	N/A	N/A	N/A	N/A	N/A				
0049	4605	103	0650726	1/06/2009	27/11/2008	500.000,00	455.922,60	455.922,60	5,50%	T	*S30	1,500000
F	27/11/2013	55	0,00%	N/A	N/A	N/A	N/A	N/A				
0049	4606	103	0624899	1/06/2009	18/04/2008	75.000,00	61.151,67	61.151,67	5,30%	M	*S30	3,500000
F	17/04/2013	47	16,76%	N/A	N/A	N/A	N/A	N/A				

9346\_ANEXO. txt

0049	4606	103	0624924	1/06/2009	28/08/2008	400.000,00	318.698,31	318.698,31	7,50%	M	*S30	2,000000	12
	F		28/08/2011	27	20,82%	N/A	N/A	N/A					
0049	4606	103	0624927	1/06/2009	8/10/2008	27.000,00	23.639,41	23.639,41	9,00%	M	N/A	0,000000	
	N/A	F	8/10/2012	41	19,95%	N/A	N/A	N/A					
0049	4606	103	0624938	1/06/2009	17/12/2008	180.000,00	165.000,00	165.000,00	6,47%	M	*S30	3,000000	12
	F		17/12/2013	55	0,00%	N/A	N/A	N/A					
0049	4606	103	0624941	1/06/2009	23/12/2008	90.000,00	85.112,46	85.112,46	8,50%	M	*AF7	0,000000	12
	F		8/01/2014	56	0,00%	N/A	N/A	N/A					
0049	4606	103	0624944	1/06/2009	16/01/2009	65.000,00	62.308,09	62.308,09	7,70%	M	*AG3	0,000000	12
	F		6/02/2014	57	17,00%	N/A	N/A	N/A					
0049	4606	123	0624135	1/06/2009	5/11/2008	30.000,00	15.336,22	15.336,22	9,00%	M	N/A	0,000000	
	N/A	F	5/11/2009	5	19,00%	N/A	N/A	N/A					
0049	4606	123	0624142	1/06/2009	18/12/2008	96.110,00	88.836,26	88.836,26	4,13%	M	N/A	0,000000	
	N/A	F	18/12/2013	55	14,13%	N/A	N/A	N/A					
0049	4606	123	0624143	1/06/2009	19/12/2008	66.764,52	61.200,82	61.200,82	4,15%	M	*011	0,900000	12
	F		19/12/2013	55	0,00%	N/A	N/A	N/A					
0049	4606	123	0624147	1/06/2009	9/01/2009	30.000,00	27.051,06	27.051,06	9,00%	M	N/A	0,000000	
	N/A	F	9/01/2012	32	19,00%	N/A	N/A	N/A					
0049	4606	123	0624148	1/06/2009	16/01/2009	60.000,00	57.580,33	57.580,33	9,00%	M	N/A	0,000000	
	N/A	F	15/01/2014	56	19,00%	N/A	N/A	N/A					
0049	4606	123	0624149	1/06/2009	23/01/2009	3.000,00	2.536,62	2.536,62	9,00%	M	N/A	0,000000	
	N/A	F	23/01/2011	20	0,00%	N/A	N/A	N/A					
0049	4609	103	0660363	1/06/2009	17/10/2008	20.000,00	17.083,38	17.083,38	9,00%	M	*S30	3,500000	12
	F		17/10/2012	41	20,70%	N/A	N/A	N/A					
0049	4609	103	0660384	1/06/2009	13/12/2008	6.000,00	5.255,02	5.255,02	8,50%	M	*S30	5,000000	12
	F		13/12/2011	31	0,00%	N/A	N/A	N/A					
0049	4609	103	0660390	1/06/2009	30/12/2008	30.000,00	21.306,98	21.306,98	8,58%	M	*S30	5,500000	12
	F		30/12/2011	31	18,58%	N/A	N/A	N/A					
0049	4609	123	0659750	1/06/2009	26/01/2009	60.000,00	60.000,00	60.000,00	9,00%	M	N/A	0,000000	
	N/A	F	26/01/2012	32	19,00%	N/A	N/A	N/A					
0049	4610	103	0615970	1/06/2009	15/10/2008	9.500,00	6.885,98	6.885,98	8,10%	M	*S30	2,750000	12
	F		15/10/2010	17	20,81%	N/A	N/A	N/A					
0049	4610	143	0616091	1/06/2009	14/08/2008	7.300,00	6.377,54	6.377,54	7,80%	M	*S30	2,500000	12
	F		14/08/2013	51	0,00%	N/A	N/A	N/A					
0049	4612	103	0603255	1/06/2009	21/10/2008	120.000,00	108.129,33	108.129,33	7,25%	M	*S30	1,750000	12
	F		21/10/2013	53	20,61%	N/A	N/A	N/A					
0049	4613	123	0614324	1/06/2009	4/11/2008	1.500.000,00	1.500.000,00	1.500.000,00	2,27%	O	*013	0,900000	12
	F		15/11/2015	79	15,60%	N/A	N/A	N/A					
0049	4614	103	0606318	1/06/2009	15/01/2009	6.000,00	5.403,64	5.403,64	8,20%	M	*S30	5,500000	12
	F		15/01/2012	32	0,00%	N/A	N/A	N/A					
0049	4614	123	0603611	1/06/2009	30/01/2009	18.000,00	17.100,00	17.100,00	3,61%	M	*025	1,200000	12
	F		28/01/2014	57	0,00%	N/A	N/A	N/A					
0049	4615	103	0675807	1/06/2009	30/10/2008	90.000,00	82.467,17	82.467,17	7,66%	M	*S30	2,750000	12
	F		30/10/2013	54	20,41%	N/A	N/A	N/A					
0049	4615	123	0675392	1/06/2009	25/03/2008	60.000,00	47.188,19	47.188,19	4,54%	M	N/A	0,000000	
	N/A	F	6/03/2013	46	14,54%	N/A	N/A	N/A					

9346\_ANEXO.txt

0049	4615	123	0675406	1/06/2009	23/12/2008	35.500,00	33.952,41	33.952,41	9,00%	M	N/A	0,000000
N/A	F	23/12/2015	80	19,00%	N/A	N/A	N/A	N/A				
0049	4617	103	0609005	1/06/2009	25/11/2008	20.000,00	20.000,00	20.000,00	3,15%	T	*S30	1,500000 12
F	21/11/2011	30	0,00%	N/A	N/A	N/A	N/A					
0049	4617	103	0609006	1/06/2009	26/11/2008	100.000,00	75.000,00	75.000,00	3,13%	O	*S30	1,500000 12
F	25/11/2010	18	0,00%	N/A	N/A	N/A	N/A					
0049	4617	103	0609007	1/06/2009	26/11/2008	15.000,00	15.000,00	15.000,00	3,12%	O	*S30	1,500000 12
F	26/05/2011	24	0,00%	N/A	N/A	N/A	N/A					
0049	4618	123	0610576	1/06/2009	23/11/2005	3.000.000,00	2.250.000,00	2.250.000,00	0,75%	O	N/A	0,000000
N/A	F	23/11/2010	18	0,00%	N/A	N/A	N/A	N/A				
0049	4618	123	0610577	1/06/2009	19/06/2007	300.000,00	300.000,00	300.000,00	3,98%	T	*012	0,900000 12
F	15/07/2014	62	14,90%	N/A	N/A	N/A	N/A					
0049	4623	103	0612254	1/06/2009	19/09/2008	294.000,00	259.924,21	259.924,21	6,29%	M	*S30	0,910000 12
F	19/09/2013	52	0,00%	N/A	N/A	N/A	N/A					
0049	4623	103	0612256	1/06/2009	2/12/2008	747.881,00	747.881,00	747.881,00	4,90%	T	*S30	0,910000 12
F	2/12/2011	30	0,00%	N/A	N/A	N/A	N/A					
0049	4623	103	0612259	1/06/2009	23/12/2008	500.000,00	435.404,67	435.404,67	5,53%	M	*S30	1,250000 12
F	23/12/2011	31	0,00%	N/A	N/A	N/A	N/A					
0049	4623	123	0612046	1/06/2009	30/01/2006	15.000,00	6.000,00	6.000,00	0,54%	O	N/A	0,000000
N/A	F	20/02/2011	21	0,00%	N/A	N/A	N/A	N/A				
0049	4623	123	0612117	1/06/2009	16/06/2008	1.300.000,00	1.300.000,00	1.300.000,00	3,98%	T	*012	0,900000 12
F	15/07/2015	75	0,00%	N/A	N/A	N/A	N/A					
0049	4623	123	0612123	1/06/2009	19/09/2008	1.176.000,00	1.036.328,05	1.036.328,05	5,22%	M	N/A	0,000000
N/A	F	19/09/2013	52	0,00%	N/A	N/A	N/A	N/A				
0049	4624	103	0602504	1/06/2009	20/08/2008	33.000,00	29.760,13	29.760,13	8,80%	M	*S30	3,500000 12
F	20/08/2014	64	20,81%	N/A	N/A	N/A	N/A					
0049	4625	103	0632276	1/06/2009	1/12/2008	44.637,78	44.637,78	44.637,78	7,95%	M	N/A	0,000000
N/A	F	1/02/2010	8	19,95%	N/A	N/A	N/A	N/A				
0049	4625	123	0632157	1/06/2009	17/12/2008	250.000,00	239.101,44	239.101,44	9,00%	M	N/A	0,000000
N/A	F	17/12/2015	80	19,00%	N/A	N/A	N/A	N/A				
0049	4625	143	0632489	1/06/2009	8/10/2008	80.000,00	72.315,67	72.315,67	8,50%	M	*S30	3,000000 12
F	8/10/2013	53	20,50%	N/A	N/A	N/A	N/A					
0049	4629	103	0707982	1/06/2009	9/10/2008	750.000,00	750.000,00	750.000,00	7,00%	T	*S30	1,500000 12
F	9/10/2015	77	0,00%	N/A	N/A	N/A	N/A					
0049	4629	123	0707320	1/06/2009	3/12/2008	30.000,00	28.795,74	28.795,74	9,00%	T	N/A	0,000000
N/A	F	3/12/2013	55	19,00%	N/A	N/A	N/A	N/A				
0049	4629	123	0707323	1/06/2009	14/01/2009	30.000,00	28.391,01	28.391,01	9,00%	M	N/A	0,000000
N/A	F	14/01/2014	56	19,00%	N/A	N/A	N/A	N/A				
0049	4630	103	0748803	1/06/2009	4/08/2008	90.000,00	76.500,00	76.500,00	7,86%	M	*S30	2,500000 12
F	4/08/2013	51	20,85%	N/A	N/A	N/A	N/A					
0049	4630	103	0748811	1/06/2009	26/08/2008	450.000,00	450.000,00	450.000,00	2,41%	T	*S28	1,150000 12
F	26/08/2010	15	0,00%	N/A	N/A	N/A	N/A					

Santander de Ti tul i zaci ĉn, SGFT, S. A.

FECHA : 28/05/09

PPLL06

HORA : 12:12:39

DE CREDITO

PAGINA:

56

SANTANDER EMPRESAS 7

FONDO DE TITULIZACION DE ACTIVOS F. T. A:

HIPOTECAR

PRESTAMOS: NO

0049	4630	103	0748818	1/06/2009	14/10/2008	60.000,00	25.000,00	25.000,00	5,52%	M	*S30	2,500000	12
F	14/10/2009	5	0,00%	N/A	N/A	N/A	N/A						
0049	4630	123	0748349	1/06/2009	6/10/2008	50.000,00	45.833,39	45.833,39	2,43%	M	*011	0,900000	12
F	3/10/2015	77	12,67%	N/A	N/A	N/A	N/A						
0049	4630	123	0748357	1/06/2009	30/01/2009	102.080,00	98.547,79	98.547,79	3,61%	M	*025	1,200000	12
F	25/02/2014	58	13,61%	N/A	N/A	N/A	N/A						
0049	4630	123	0748358	1/06/2009	30/01/2009	54.752,00	52.926,94	52.926,94	3,61%	M	*025	1,200000	12
F	25/02/2014	58	13,61%	N/A	N/A	N/A	N/A						
0049	4630	123	0748363	1/06/2009	30/01/2009	100.000,00	95.000,02	95.000,02	3,61%	M	*025	1,200000	12
F	25/02/2014	58	13,61%	N/A	N/A	N/A	N/A						
0049	4633	103	0606477	1/06/2009	14/01/2009	51.000,00	46.363,64	46.363,64	3,17%	T	*S29	0,500000	12
F	14/11/2011	30	0,00%	N/A	N/A	N/A	N/A						
0049	4635	103	0600638	1/06/2009	18/11/2008	59.948,15	54.823,94	54.823,94	6,82%	T	*S30	2,500000	12
F	18/11/2013	54	0,00%	N/A	N/A	N/A	N/A						
0049	4635	123	0600485	1/06/2009	18/11/2008	239.792,60	215.813,34	215.813,34	1,59%	T	*004	0,400000	12
F	18/11/2013	54	0,00%	N/A	N/A	N/A	N/A						
0049	4640	103	0610029	1/06/2009	26/09/2008	300.000,00	282.165,55	282.165,55	9,95%	M	N/A	0,000000	
N/A	F	26/09/2015	77	19,95%	N/A	N/A	N/A	N/A					
0049	4640	103	0610041	1/06/2009	26/11/2008	200.000,00	200.000,00	200.000,00	6,00%	T	*S30	2,000000	12
F	26/11/2011	30	0,00%	N/A	N/A	N/A	N/A						
0049	4640	103	0610042	1/06/2009	26/11/2008	200.000,00	200.000,00	200.000,00	6,00%	T	*S30	2,000000	12
F	26/11/2011	30	0,00%	N/A	N/A	N/A	N/A						
0049	4640	103	0610044	1/06/2009	28/11/2008	200.000,00	200.000,00	200.000,00	5,97%	T	*S30	2,000000	12
F	28/11/2011	30	19,45%	N/A	N/A	N/A	N/A						
0049	4640	103	0610045	1/06/2009	28/11/2008	200.000,00	200.000,00	200.000,00	5,97%	T	*S30	2,000000	12
F	28/11/2011	30	19,45%	N/A	N/A	N/A	N/A						
0049	4640	103	0610046	1/06/2009	28/11/2008	200.000,00	200.000,00	200.000,00	5,97%	T	*S30	2,000000	12
F	28/11/2011	30	19,45%	N/A	N/A	N/A	N/A						
0049	4640	103	0610052	1/06/2009	9/12/2008	750.000,00	750.000,00	750.000,00	6,90%	T	*142	1,500000	12
F	9/12/2010	19	0,00%	N/A	N/A	N/A	N/A						
0049	4640	103	0610057	1/06/2009	18/12/2008	400.000,00	297.526,04	297.526,04	8,00%	M	*S30	4,000000	12
F	18/12/2011	31	18,79%	N/A	N/A	N/A	N/A						
0049	4640	103	0610061	1/06/2009	30/01/2009	200.000,00	191.985,18	191.985,18	9,00%	M	N/A	0,000000	
N/A	F	30/01/2014	57	19,95%	N/A	N/A	N/A	N/A					
0049	4641	103	0600795	1/06/2009	23/01/2008	43.000,00	32.958,04	32.958,04	7,00%	M	N/A	0,000000	
N/A	F	23/01/2013	44	19,95%	N/A	N/A	N/A	N/A					

## 9346\_ANEXO. txt

0049	4646	103	0609726	1/06/2009	29/12/2008	62.000,00	55.863,13	55.863,13	8,50%	M	*AF5	0,000000	12
F	8/01/2012	32	0,00%	N/A	N/A	N/A	N/A						
0049	4646	103	0609727	1/06/2009	30/12/2008	86.000,00	81.329,65	81.329,65	8,50%	M	*AF7	0,000000	12
F	8/01/2014	56	17,00%	N/A	N/A	N/A	N/A						
0049	4646	103	0609730	1/06/2009	27/01/2009	100.000,00	95.858,62	95.858,62	7,70%	M	*AG3	0,000000	12
F	6/02/2014	57	0,00%	N/A	N/A	N/A	N/A						
0049	4656	123	0617485	1/06/2009	10/10/2008	23.165,00	20.848,50	20.848,50	2,44%	O	*O13	0,900000	12
F	15/10/2013	53	0,00%	N/A	N/A	N/A	N/A						
0049	4656	133	0626749	1/06/2009	27/08/2008	24.000,00	20.400,00	20.400,00	9,75%	M	N/A	0,000000	
N/A	F	27/08/2013	52	0,00%	N/A	N/A	N/A	N/A					
0049	4656	143	0626901	1/06/2009	23/09/2008	6.000,00	4.903,79	4.903,79	11,50%	M	N/A	0,000000	
N/A	F	23/09/2011	28	19,95%	N/A	N/A	N/A	N/A					
0049	4657	123	0600795	1/06/2009	18/12/2008	136.000,00	131.064,43	131.064,43	9,00%	M	N/A	0,000000	
N/A	F	18/12/2016	92	0,00%	N/A	N/A	N/A	N/A					
0049	4657	143	0601331	1/06/2009	19/09/2008	60.000,00	54.660,74	54.660,74	8,00%	M	*S30	2,750000	12
F	19/09/2014	65	19,95%	N/A	N/A	N/A	N/A						
0049	4657	143	0601352	1/06/2009	4/11/2008	180.000,00	172.213,73	172.213,73	9,25%	M	*S30	2,900000	12
F	4/11/2016	90	20,50%	N/A	N/A	N/A	N/A						
0049	4658	123	0602449	1/06/2009	3/12/2008	20.209,00	19.006,10	19.006,10	4,62%	M	*O11	0,900000	12
F	3/12/2015	79	0,00%	N/A	N/A	N/A	N/A						
0049	4659	103	0608484	1/06/2009	10/10/2008	136.000,00	128.568,08	128.568,08	4,31%	O	*S30	2,500000	12
F	10/10/2015	77	20,98%	N/A	N/A	N/A	N/A						
0049	4659	103	0608493	1/06/2009	11/11/2008	500.000,00	423.267,29	423.267,29	6,53%	T	*S30	2,000000	12
F	11/11/2011	30	0,00%	N/A	N/A	N/A	N/A						
0049	4659	123	0607631	1/06/2009	12/09/2008	72.800,00	63.093,36	63.093,36	2,67%	M	*O11	0,900000	12
F	9/09/2013	52	0,00%	N/A	N/A	N/A	N/A						
0049	4659	123	0607632	1/06/2009	12/09/2008	15.432,00	13.374,40	13.374,40	2,67%	M	*O11	0,900000	12
F	9/09/2013	52	0,00%	N/A	N/A	N/A	N/A						
0049	4659	123	0607641	1/06/2009	15/12/2008	56.000,00	51.333,35	51.333,35	4,15%	M	*O11	0,900000	12
F	14/12/2013	55	14,15%	N/A	N/A	N/A	N/A						
0049	4662	103	0656014	1/06/2009	24/10/2008	40.000,00	35.978,82	35.978,82	6,56%	M	*S30	1,500000	12
F	24/10/2013	54	0,00%	N/A	N/A	N/A	N/A						
0049	4662	103	0656015	1/06/2009	24/10/2008	400.000,00	186.892,10	186.892,10	6,56%	M	*S30	1,500000	12
F	24/10/2018	114	0,00%	N/A	N/A	N/A	N/A						
0049	4662	103	0656019	1/06/2009	5/12/2008	450.000,00	265.496,20	265.496,20	5,50%	M	N/A	0,000000	
N/A	F	5/12/2009	6	0,00%	N/A	N/A	N/A	N/A					
0049	4662	103	0656022	1/06/2009	18/12/2008	12.000,00	11.188,35	11.188,35	8,79%	M	*S30	5,500000	12
F	18/12/2013	55	18,79%	N/A	N/A	N/A	N/A						
0049	4662	103	0656023	1/06/2009	27/01/2009	120.000,00	103.763,12	103.763,12	5,00%	M	*S30	2,000000	12
F	27/08/2013	52	0,00%	N/A	N/A	N/A	N/A						
0049	4663	123	0600524	1/06/2009	29/01/2009	60.000,00	57.595,55	57.595,55	9,00%	M	N/A	0,000000	
N/A	F	29/01/2014	57	19,00%	N/A	N/A	N/A	N/A					
0049	4666	123	0260785	1/06/2009	13/11/2008	7.000,00	5.428,25	5.428,25	14,00%	M	N/A	0,000000	
N/A	F	13/11/2010	18	0,00%	N/A	N/A	N/A	N/A					
0049	4666	123	0260787	1/06/2009	19/12/2008	18.000,00	15.775,37	15.775,37	9,00%	M	N/A	0,000000	
N/A	F	18/12/2011	31	19,00%	N/A	N/A	N/A	N/A					

9346\_ANEXO.txt

0049	4667	103	0645265	1/06/2009	6/03/2008	65.000,00	51.716,73	51.716,73	4,30%	M	*S30	2,250000	12
	F		6/03/2013	46	17,27%	N/A	N/A	N/A					
0049	4667	123	0644682	1/06/2009	12/09/2008	23.544,00	21.149,70	21.149,70	2,67%	M	*011	0,900000	12
	F		12/09/2013	52	13,22%	N/A	N/A	N/A					
0049	4671	103	0601958	1/06/2009	8/11/2007	30.000,00	2.069,91	2.069,91	3,00%	M	*S30	1,250000	12
	F		8/07/2009	1	20,49%	N/A	N/A	N/A					
0049	4676	103	0604888	1/06/2009	12/03/2008	40.000,00	40.000,00	40.000,00	3,79%	M	*S28	2,000000	12
	F		12/03/2013	46	16,93%	N/A	N/A	N/A					
0049	4676	103	0604904	1/06/2009	24/09/2008	60.000,00	53.235,24	53.235,24	7,50%	M	*S30	2,000000	12
	F		24/09/2013	53	20,96%	N/A	N/A	N/A					
0049	4676	103	0604906	1/06/2009	25/09/2008	295.000,00	265.806,99	265.806,99	7,23%	M	*S30	1,750000	12
	F		25/09/2013	53	20,98%	N/A	N/A	N/A					
0049	4676	103	0604907	1/06/2009	30/09/2008	40.000,00	36.134,63	36.134,63	8,24%	M	*S30	4,000000	12
	F		30/09/2013	53	20,99%	N/A	N/A	N/A					
0049	4676	123	0604521	1/06/2009	18/11/2008	12.000,00	10.214,22	10.214,22	9,00%	M	N/A	0,000000	
	N/A	F	17/11/2011	30	19,00%	N/A	N/A	N/A					

PPLL06

DE CREDITO

SANTANDER EMPRESAS 7

HI POTECAR

FECHA : 28/05/09

HORA : 12:12:39

PAGINA: 57

FONDO DE TITULIZACION DE ACTIVOS F.T.A:

LI STADO DE DERECHOS

PRESTAMOS: NO

0049	4677	103	0605211	1/06/2009	29/09/2008	439.863,00	429.306,00	429.306,00	2,22%	T	*S29	0,500000	12
	F		31/03/2010	10	0,00%	N/A	N/A	N/A					
0049	4677	103	0605214	1/06/2009	7/11/2008	6.000,00	5.498,25	5.498,25	7,70%	M	*S30	3,000000	12
	F		7/11/2013	54	20,09%	N/A	N/A	N/A					
0049	4677	103	0605216	1/06/2009	25/11/2008	1.000.000,00	908.631,52	908.631,52	2,56%	M	*S28	1,250000	12
	F		20/11/2013	54	0,00%	N/A	N/A	N/A					
0049	4677	103	0605219	1/06/2009	23/12/2008	100.000,00	94.152,84	94.152,84	5,50%	M	*S30	2,250000	12
	F		23/12/2013	56	18,68%	N/A	N/A	N/A					
0049	4677	103	0605220	1/06/2009	12/01/2009	25.000,00	22.432,87	22.432,87	5,83%	M	*S30	3,000000	12
	F		12/01/2012	32	0,00%	N/A	N/A	N/A					
0049	4677	123	0605067	1/06/2009	1/12/2008	140.000,00	128.333,35	128.333,35	4,62%	M	*011	0,900000	12
	F		15/12/2013	55	0,00%	N/A	N/A	N/A					
0049	4679	103	0647035	1/06/2009	23/10/2008	60.000,00	54.144,84	54.144,84	7,82%	M	*S30	2,750000	12
	F		23/10/2013	54	0,00%	N/A	N/A	N/A					
0049	4679	123	0260775	1/06/2009	24/11/2008	10.500,00	8.940,18	8.940,18	9,00%	M	N/A	0,000000	
	N/A	F	24/11/2011	30	0,00%	N/A	N/A	N/A					

9346\_ANEXO.txt

0049	4681	123	0640869	1/06/2009	27/10/2008	12.000,00	9.912,36	9.912,36	9,00%	M	N/A	0,000000	
N/A	F	24/10/2011	29	19,00%	N/A	N/A	N/A	N/A					
0049	4687	123	0606498	1/06/2009	20/11/2008	120.000,00	109.411,36	109.411,36	9,00%	M	N/A	0,000000	
N/A	F	20/11/2012	42	19,00%	N/A	N/A	N/A	N/A					
0049	4690	103	0603356	1/06/2009	24/11/2008	47.409,08	28.028,10	28.028,10	6,50%	M	N/A	0,000000	
N/A	F	24/11/2009	6	19,95%	N/A	N/A	N/A	N/A					
0049	4690	103	0603357	1/06/2009	11/12/2008	30.000,00	27.377,85	27.377,85	9,50%	M	N/A	0,000000	
N/A	F	11/12/2012	43	19,95%	N/A	N/A	N/A	N/A					
0049	4690	103	0603359	1/06/2009	20/01/2009	90.000,00	86.272,75	86.272,75	7,70%	M	*AG3	0,000000	12
	F	6/02/2014	57	17,00%	N/A	N/A	N/A	N/A					
0049	4692	103	0604175	1/06/2009	28/01/2009	60.000,00	55.510,68	55.510,68	7,70%	M	*AG1	0,000000	12
	F	6/02/2012	33	0,00%	N/A	N/A	N/A	N/A					
0049	4692	123	0601088	1/06/2009	14/01/2009	12.000,00	11.356,40	11.356,40	9,00%	M	N/A	0,000000	
N/A	F	14/01/2014	56	19,00%	N/A	N/A	N/A	N/A					
0049	4694	103	0636960	1/06/2009	19/09/2008	75.000,00	64.269,42	64.269,42	8,88%	M	*S30	3,500000	12
	F	19/09/2012	40	20,91%	N/A	N/A	N/A	N/A					
0049	4694	123	0636620	1/06/2009	29/12/2008	42.000,00	39.747,42	39.747,42	9,00%	M	N/A	0,000000	
N/A	F	29/12/2013	56	19,00%	N/A	N/A	N/A	N/A					
0049	4697	103	0614662	1/06/2009	21/10/2008	3.800,00	2.742,85	2.742,85	4,79%	M	*S30	3,000000	12
	F	20/10/2010	17	0,00%	N/A	N/A	N/A	N/A					
0049	4700	103	0719902	1/06/2009	17/09/2008	240.000,00	190.922,74	190.922,74	7,00%	M	*S30	1,500000	12
	F	17/09/2011	28	0,00%	N/A	N/A	N/A	N/A					
0049	4700	103	0719938	1/06/2009	5/01/2009	40.000,00	37.076,52	37.076,52	7,00%	M	*S30	3,500000	12
	F	5/01/2013	44	0,00%	N/A	N/A	N/A	N/A					
0049	4700	123	0719254	1/06/2009	5/12/2008	25.000,00	23.112,11	23.112,11	4,22%	M	N/A	0,000000	
N/A	F	5/12/2013	55	0,00%	N/A	N/A	N/A	N/A					
0049	4701	103	0604578	1/06/2009	24/12/2008	25.000,00	23.454,90	23.454,90	5,80%	M	*S30	2,500000	12
	F	24/12/2013	56	0,00%	N/A	N/A	N/A	N/A					
0049	4703	103	0622243	1/06/2009	14/06/2005	500.000,00	13.888,85	13.888,85	5,55%	M	*S30	0,600000	12
	F	14/06/2009		0,00%	N/A	N/A	N/A	N/A					
0049	4704	103	0608425	1/06/2009	31/10/2008	35.000,00	29.800,41	29.800,41	9,00%	M	N/A	0,000000	
N/A	F	31/10/2011	29	19,95%	N/A	N/A	N/A	N/A					
0049	4705	103	0676449	1/06/2009	30/01/2008	55.000,00	42.618,79	42.618,79	3,08%	M	*S30	1,000000	12
	F	30/01/2013	45	18,95%	N/A	N/A	N/A	N/A					
0049	4706	103	0603626	1/06/2009	30/12/2008	18.000,00	15.207,71	15.207,71	8,50%	M	N/A	0,000000	
N/A	F	30/12/2010	19	19,95%	N/A	N/A	N/A	N/A					
0049	4708	103	0605253	1/06/2009	29/01/2009	46.000,00	44.082,94	44.082,94	7,45%	M	N/A	0,000000	
N/A	F	28/01/2014	57	0,00%	N/A	N/A	N/A	N/A					
0049	4708	123	0605200	1/06/2009	19/01/2009	70.000,00	65.023,47	65.023,47	9,00%	M	N/A	0,000000	
N/A	F	16/01/2013	44	0,00%	N/A	N/A	N/A	N/A					
0049	4709	103	0601935	1/06/2009	9/01/2009	75.000,00	69.388,31	69.388,31	7,70%	M	*AG1	0,000000	12
	F	6/02/2012	33	17,00%	N/A	N/A	N/A	N/A					
0049	4711	123	0672493	1/06/2009	18/11/2008	24.353,76	21.918,40	21.918,40	1,59%	T	*004	0,400000	12
	F	18/11/2013	54	0,00%	N/A	N/A	N/A	N/A					
0049	4711	123	0672494	1/06/2009	3/12/2008	35.000,00	33.250,00	33.250,00	5,15%	T	*004	0,400000	12
	F	3/12/2013	55	0,00%	N/A	N/A	N/A	N/A					



9346\_ANEXO.txt

0049	4713	123	0000025	1/06/2009	27/11/2008	18.630,32	17.698,81	17.698,81	5,15%	T	*004	0,400000	12
F	10/12/2013	55	0,00%	N/A	N/A	N/A	N/A						
0049	4716	123	0000015	1/06/2009	24/10/2008	250.000,00	227.807,86	227.807,86	5,20%	T	N/A	0,000000	
N/A	F	24/10/2013	54	15,20%	N/A	N/A	N/A						
0049	4716	123	0000017	1/06/2009	19/01/2009	10.700,00	9.648,25	9.648,25	9,00%	M	N/A	0,000000	
N/A	F	19/01/2012	32	19,00%	N/A	N/A	N/A						
0049	4720	103	0603935	1/06/2009	4/12/2008	90.000,00	85.112,46	85.112,46	8,50%	M	*AF7	0,000000	12
F	8/01/2014	56	17,00%	N/A	N/A	N/A	N/A						
0049	4720	103	0603936	1/06/2009	5/12/2008	50.000,00	43.749,83	43.749,83	8,00%	M	N/A	0,000000	
N/A	F	5/12/2011	31	0,00%	N/A	N/A	N/A						
0049	4720	123	0603803	1/06/2009	19/11/2008	18.000,00	16.474,60	16.474,60	2,11%	M	*011	0,900000	12
F	18/11/2013	54	0,00%	N/A	N/A	N/A	N/A						
0049	4720	123	0603805	1/06/2009	18/12/2008	30.000,00	19.368,65	19.368,65	9,00%	M	N/A	0,000000	
N/A	F	18/12/2009	7	19,00%	N/A	N/A	N/A						
0049	4721	123	0689329	1/06/2009	11/06/2008	45.000,00	45.000,00	45.000,00	4,88%	M	*011	0,900000	12
F	12/06/2013	49	0,00%	N/A	N/A	N/A	N/A						
0049	4721	123	0689332	1/06/2009	1/12/2008	144.000,00	144.000,00	144.000,00	5,15%	T	*004	0,400000	12
F	10/12/2013	55	0,00%	N/A	N/A	N/A	N/A						
0049	4721	123	0689339	1/06/2009	30/01/2009	15.000,00	14.211,80	14.211,80	9,00%	M	N/A	0,000000	
N/A	F	28/01/2013	45	0,00%	N/A	N/A	N/A						
0049	4722	103	0650333	1/06/2009	28/12/2007	15.000,00	5.333,61	5.333,61	9,95%	M	N/A	0,000000	
N/A	F	27/12/2009	7	19,95%	N/A	N/A	N/A						
0049	4722	123	0649843	1/06/2009	30/01/2009	15.152,00	13.952,01	13.952,01	3,67%	M	N/A	0,000000	
N/A	F	30/01/2012	32	0,00%	N/A	N/A	N/A						
0049	4727	103	0605866	1/06/2009	29/09/2008	12.000,00	9.937,31	9.937,31	9,95%	M	N/A	0,000000	
N/A	F	29/09/2011	28	19,95%	N/A	N/A	N/A						
0049	4727	143	0605939	1/06/2009	6/08/2008	10.000,00	6.458,52	6.458,52	9,00%	M	N/A	0,000000	
N/A	F	6/08/2010	14	0,00%	N/A	N/A	N/A						
0049	4729	103	0607375	1/06/2009	18/12/2008	52.000,00	49.176,10	49.176,10	8,50%	M	*AF7	0,000000	12
F	8/01/2014	56	17,00%	N/A	N/A	N/A	N/A						
0049	4729	123	0607257	1/06/2009	27/03/2006	81.400,00	31.203,58	31.203,58	2,12%	M	*I32	0,750000	12
F	10/04/2011	23	12,58%	N/A	N/A	N/A	N/A						
0049	4729	123	0607263	1/06/2009	23/05/2007	327.000,00	201.650,00	201.650,00	4,88%	M	*011	0,900000	12
F	15/06/2012	37	15,83%	N/A	N/A	N/A	N/A						
0049	4731	103	0603684	1/06/2009	25/11/2008	31.000,00	28.577,18	28.577,18	10,50%	M	N/A	0,000000	
N/A	F	25/11/2013	55	19,95%	N/A	N/A	N/A						

PPLLO6

DE CREDITO

SANTANDER EMPRESAS 7

HI POTECAR

FECHA : 28/05/09

HORA : 12:12:39

PAGINA: 58

LI STADO DE DERECHOS  
 FONDO DE TITULIZACION DE ACTIVOS F. T. A:  
 PRESTAMOS: NO

0049	4732	103	0601244	1/06/2009	30/07/2007		30.000,00		13.300,74	13.300,74	8,00%	M	N/A	0,000000	
N/A	F	20/07/2010	14	19,95%	N/A	N/A	N/A	N/A	N/A	N/A					
0049	4732	123	0601092	1/06/2009	15/12/2008		40.000,00		40.000,00	40.000,00	3,82%	T	N/A	0,000000	
N/A	F	11/12/2009	6	0,00%	N/A	N/A	N/A	N/A	N/A	N/A					
0049	4733	123	0000001	1/06/2009	1/08/2008		101.000,00		85.850,03	85.850,03	3,22%	M	*011	0,900000	12
F	15/08/2013	51	0,00%	N/A	N/A	N/A	N/A	N/A	N/A	N/A					
0049	4733	123	0000002	1/06/2009	27/10/2008		24.000,00		19.824,67	19.824,67	9,00%	M	N/A	0,000000	
N/A	F	24/10/2011	29	19,00%	N/A	N/A	N/A	N/A	N/A	N/A					
0049	4733	123	0000006	1/06/2009	10/12/2008		23.800,00		21.479,50	21.479,50	3,51%	T	*S29	0,750000	12
F	10/01/2014	56	13,51%	N/A	N/A	N/A	N/A	N/A	N/A	N/A					
0049	4734	123	0659477	1/06/2009	23/12/2008		12.000,00		10.922,58	10.922,58	9,00%	M	N/A	0,000000	
N/A	F	17/12/2012	43	19,00%	N/A	N/A	N/A	N/A	N/A	N/A					
0049	4735	103	0602456	1/06/2009	4/12/2008		20.000,00		18.703,15	18.703,15	10,50%	M	N/A	0,000000	
N/A	F	4/12/2013	55	0,00%	N/A	N/A	N/A	N/A	N/A	N/A					
0049	4735	123	0000009	1/06/2009	22/10/2008		9.000,00		7.663,02	7.663,02	9,00%	M	N/A	0,000000	
N/A	F	22/10/2011	29	19,00%	N/A	N/A	N/A	N/A	N/A	N/A					
0049	4735	143	0602565	1/06/2009	26/08/2008		7.000,00		5.440,05	5.440,05	9,95%	M	N/A	0,000000	
N/A	F	26/08/2011	27	0,00%	N/A	N/A	N/A	N/A	N/A	N/A					
0049	4743	103	0609466	1/06/2009	7/11/2008		33.000,00		30.850,22	30.850,22	10,50%	M	N/A	0,000000	
N/A	F	6/11/2013	54	19,95%	N/A	N/A	N/A	N/A	N/A	N/A					
0049	4743	103	0609469	1/06/2009	12/12/2008		30.000,00		26.249,89	26.249,89	8,00%	M	N/A	0,000000	
N/A	F	12/12/2011	31	19,95%	N/A	N/A	N/A	N/A	N/A	N/A					
0049	4745	123	0603597	1/06/2009	19/12/2008		68.560,00		68.560,00	68.560,00	4,15%	M	*011	0,900000	12
F	15/01/2016	81	0,00%	N/A	N/A	N/A	N/A	N/A	N/A	N/A					
0049	4759	103	0604446	1/06/2009	6/10/2008		45.000,00		39.322,58	39.322,58	8,25%	M	N/A	0,000000	
N/A	F	6/10/2012	41	19,95%	N/A	N/A	N/A	N/A	N/A	N/A					
0049	4759	103	0604451	1/06/2009	18/12/2008		90.000,00		85.112,46	85.112,46	8,50%	M	*AF7	0,000000	12
F	8/01/2014	56	0,00%	N/A	N/A	N/A	N/A	N/A	N/A	N/A					
0049	4759	123	0604388	1/06/2009	19/12/2007		190.000,00		142.500,00	142.500,00	4,90%	T	*012	0,900000	12
F	14/12/2012	43	0,00%	N/A	N/A	N/A	N/A	N/A	N/A	N/A					
0049	4759	123	0604390	1/06/2009	28/10/2008		15.000,00		12.771,65	12.771,65	9,00%	M	N/A	0,000000	
N/A	F	28/10/2011	29	19,00%	N/A	N/A	N/A	N/A	N/A	N/A					
0049	4759	123	0604391	1/06/2009	24/11/2008		26.000,00		22.137,47	22.137,47	9,00%	M	N/A	0,000000	
N/A	F	24/11/2011	30	19,00%	N/A	N/A	N/A	N/A	N/A	N/A					
0049	4759	123	0604392	1/06/2009	20/01/2009		30.000,00		25.366,03	25.366,03	9,00%	M	N/A	0,000000	
N/A	F	20/01/2011	20	0,00%	N/A	N/A	N/A	N/A	N/A	N/A					
0049	4761	103	0618092	1/06/2009	3/09/2008		27.000,00		25.016,22	25.016,22	7,83%	M	*S30	2,500000	12
F	3/09/2015	76	20,82%	N/A	N/A	N/A	N/A	N/A	N/A	N/A					
0049	4761	103	0618100	1/06/2009	26/01/2009		200.000,00		180.298,62	180.298,62	8,84%	M	*S30	6,500000	12
F	26/01/2012	32	17,84%	N/A	N/A	N/A	N/A	N/A	N/A	N/A					
0049	4761	123	0617953	1/06/2009	27/12/2007		56.000,00		41.066,72	41.066,72	3,97%	M	*011	0,900000	12
F	15/01/2013	44	14,88%	N/A	N/A	N/A	N/A	N/A	N/A	N/A					

9346\_ANEXO. txt

0049	4762	103	0692894	1/06/2009	15/10/2008	40.000,00	40.000,00	40.000,00	40.000,00	4,23%	T	*S28	2,750000	12
F	3/10/2009	4	0,00%	N/A	N/A	N/A	N/A	N/A	N/A					
0049	4762	103	0692898	1/06/2009	15/10/2008	60.000,00	60.000,00	60.000,00	60.000,00	5,57%	T	*S28	2,750000	12
F	3/10/2009	4	0,00%	N/A	N/A	N/A	N/A	N/A	N/A					
0049	4762	103	0692902	1/06/2009	25/11/2008	18.000,00	18.000,00	18.000,00	18.000,00	5,30%	M	*S30	1,000000	12
F	25/11/2011	30	0,00%	N/A	N/A	N/A	N/A	N/A	N/A					
0049	4762	123	0692695	1/06/2009	22/09/2008	9.046,00	7.326,46	7.326,46	7.326,46	5,79%	M	N/A	0,000000	
N/A	15/10/2011	29	0,00%	N/A	N/A	N/A	N/A	N/A	N/A					
0049	4762	123	0692696	1/06/2009	23/10/2008	7.670,00	6.271,68	6.271,68	6.271,68	5,26%	M	N/A	0,000000	
N/A	23/10/2011	29	15,26%	N/A	N/A	N/A	N/A	N/A	N/A					
0049	4762	123	0692699	1/06/2009	31/10/2008	12.000,00	10.000,02	10.000,02	10.000,02	2,26%	M	*O11	0,900000	12
F	15/11/2011	30	15,54%	N/A	N/A	N/A	N/A	N/A	N/A					
0049	4769	103	0608007	1/06/2009	29/11/2007	600.000,00	525.000,00	525.000,00	525.000,00	4,65%	O	*S30	0,480000	12
F	29/11/2015	79	0,00%	N/A	N/A	N/A	N/A	N/A	N/A					
0049	4769	123	0607906	1/06/2009	4/12/2008	96.000,00	91.061,63	91.061,63	91.061,63	4,32%	M	N/A	0,000000	
N/A	4/12/2015	79	0,00%	N/A	N/A	N/A	N/A	N/A	N/A					
0049	4777	103	0631505	1/06/2009	11/11/2008	18.000,00	13.765,43	13.765,43	13.765,43	8,00%	M	N/A	0,000000	
N/A	11/11/2010	18	19,95%	N/A	N/A	N/A	N/A	N/A	N/A					
0049	4778	123	0607242	1/06/2009	3/12/2008	21.000,00	16.930,06	16.930,06	16.930,06	9,00%	M	N/A	0,000000	
N/A	3/12/2010	18	19,00%	N/A	N/A	N/A	N/A	N/A	N/A					
0049	4779	103	0606637	1/06/2009	29/11/2007	10.000,00	5.646,64	5.646,64	5.646,64	9,95%	M	N/A	0,000000	
N/A	29/11/2010	18	19,95%	N/A	N/A	N/A	N/A	N/A	N/A					
0049	4779	103	0606644	1/06/2009	6/10/2008	20.000,00	18.149,95	18.149,95	18.149,95	10,50%	M	N/A	0,000000	
N/A	3/10/2013	53	0,00%	N/A	N/A	N/A	N/A	N/A	N/A					
0049	4781	103	0607509	1/06/2009	24/10/2008	165.000,00	148.491,94	148.491,94	148.491,94	6,85%	M	*S30	1,500000	12
F	23/10/2013	54	20,53%	N/A	N/A	N/A	N/A	N/A	N/A					
0049	4781	103	0607514	1/06/2009	22/01/2009	500.000,00	470.370,65	470.370,65	470.370,65	4,95%	M	*S30	1,830000	12
F	22/01/2014	57	0,00%	N/A	N/A	N/A	N/A	N/A	N/A					
0049	4784	123	0615313	1/06/2009	5/11/2008	60.000,00	55.136,61	55.136,61	55.136,61	9,00%	M	N/A	0,000000	
N/A	5/11/2013	54	19,00%	N/A	N/A	N/A	N/A	N/A	N/A					
0049	4789	103	0601878	1/06/2009	25/11/2008	500.000,00	500.000,00	500.000,00	500.000,00	5,27%	T	*S30	1,000000	12
F	25/11/2011	30	19,55%	N/A	N/A	N/A	N/A	N/A	N/A					
0049	4789	103	0601879	1/06/2009	26/11/2008	275.000,00	275.000,00	275.000,00	275.000,00	5,67%	T	*S30	1,400000	12
F	26/11/2011	30	19,50%	N/A	N/A	N/A	N/A	N/A	N/A					
0049	4789	123	0260672	1/06/2009	5/12/2008	1.120.000,00	1.062.385,60	1.062.385,60	1.062.385,60	4,32%	M	N/A	0,000000	
N/A	5/12/2015	79	0,00%	N/A	N/A	N/A	N/A	N/A	N/A					
0049	4789	123	0260673	1/06/2009	5/12/2008	560.000,00	531.192,79	531.192,79	531.192,79	4,32%	M	N/A	0,000000	
N/A	5/12/2015	79	0,00%	N/A	N/A	N/A	N/A	N/A	N/A					
0049	4790	103	0602418	1/06/2009	30/10/2008	12.000,00	6.127,08	6.127,08	6.127,08	8,50%	M	N/A	0,000000	
N/A	10/11/2009	5	0,00%	N/A	N/A	N/A	N/A	N/A	N/A					
0049	4790	123	0602098	1/06/2009	18/12/2008	20.000,00	11.527,82	11.527,82	11.527,82	9,00%	M	N/A	0,000000	
N/A	18/12/2011	31	19,00%	N/A	N/A	N/A	N/A	N/A	N/A					
0049	4790	123	0602100	1/06/2009	20/01/2009	6.000,00	5.064,03	5.064,03	5.064,03	9,00%	M	N/A	0,000000	
N/A	14/01/2011	20	19,00%	N/A	N/A	N/A	N/A	N/A	N/A					
0049	4792	123	0600401	1/06/2009	29/10/2008	21.000,00	19.297,84	19.297,84	19.297,84	9,00%	M	N/A	0,000000	
N/A	29/10/2013	54	0,00%	N/A	N/A	N/A	N/A	N/A	N/A					

9346\_ANEXO.txt

0049	4793	103	0601259	1/06/2009	7/10/2008	75.000,00	68.774,81	68.774,81	8,13%	M	*S30	2,650000	12
	F	6/10/2013	53	20,99%	N/A	N/A	N/A	N/A					
0049	4793	103	0601263	1/06/2009	16/12/2008	81.000,00	76.601,21	76.601,21	8,50%	M	*AF7	0,000000	12
	F	8/01/2014	56	0,00%	N/A	N/A	N/A	N/A					
0049	4793	123	0601115	1/06/2009	17/12/2008	12.000,00	11.192,47	11.192,47	9,00%	M	N/A	0,000000	
	N/A	F	17/12/2013	55	19,00%	N/A	N/A	N/A					
0049	4795	103	0601661	1/06/2009	30/01/2009	150.000,00	150.000,00	150.000,00	6,06%	M	*S30	3,500000	12
	F	30/01/2012	32	17,77%	N/A	N/A	N/A	N/A					
0049	4800	103	0614548	1/06/2009	28/11/2008	100.000,00	100.000,00	100.000,00	3,08%	T	*S30	1,000000	12
	F	28/11/2011	30	0,00%	N/A	N/A	N/A	N/A					

Santander de Titulizaciϕn, SGFT, S. A.

FECHA : 28/05/09

PPLL06

HORA : 12:12:39

DE CREDITO

PAGINA: 59

LI STADO DE DERECHOS

SANTANDER EMPRESAS 7

FONDO DE TITULIZACION DE ACTIVOS F. T. A:

HI POTECAR

PRESTAMOS: NO

0049	4800	123	0614034	1/06/2009	26/09/2008	22.815,00	22.815,00	22.815,00	5,59%	O	N/A	0,000000	
	N/A	F	26/09/2013	53	0,00%	N/A	N/A	N/A					
0049	4800	123	0614110	1/06/2009	27/01/2009	100.000,00	84.527,86	84.527,86	9,00%	M	N/A	0,000000	
	N/A	F	26/01/2011	20	19,00%	N/A	N/A	N/A					
0049	4801	103	0608462	1/06/2009	16/12/2008	40.000,00	37.165,73	37.165,73	7,00%	M	*S30	3,500000	12
	F	15/12/2013	55	0,00%	N/A	N/A	N/A	N/A					
0049	4802	123	0638241	1/06/2009	30/10/2008	36.000,00	33.081,96	33.081,96	9,00%	M	N/A	0,000000	
	N/A	F	28/10/2013	54	19,00%	N/A	N/A	N/A					
0049	4802	123	0638245	1/06/2009	19/01/2009	36.000,00	34.069,21	34.069,21	9,00%	M	N/A	0,000000	
	N/A	F	19/01/2014	56	19,00%	N/A	N/A	N/A					
0049	4803	103	0603954	1/06/2009	5/10/2007	4.000.000,00	3.736.810,02	3.736.810,02	6,29%	M	*142	0,900000	12
	F	5/10/2022	162	16,64%	N/A	N/A	N/A	N/A					
0049	4805	103	0605828	1/06/2009	28/01/2008	40.000,00	24.344,45	24.344,45	7,00%	M	N/A	0,000000	
	N/A	F	28/01/2011	20	19,95%	N/A	N/A	N/A					
0049	4805	103	0605848	1/06/2009	28/07/2008	40.000,00	34.967,86	34.967,86	8,00%	M	N/A	0,000000	
	N/A	F	28/07/2013	51	19,95%	N/A	N/A	N/A					
0049	4805	123	0605645	1/06/2009	16/01/2009	66.000,00	62.460,23	62.460,23	9,00%	M	N/A	0,000000	
	N/A	F	16/01/2014	56	0,00%	N/A	N/A	N/A					
0049	4808	103	0623964	1/06/2009	29/01/2009	6.000,00	4.558,29	4.558,29	10,50%	M	N/A	0,000000	
	N/A	F	29/01/2010	8	19,95%	N/A	N/A	N/A					
0049	4810	123	0600792	1/06/2009	14/03/2008	10.500,00	6.416,76	6.416,76	2,67%	M	*011	0,900000	12
	F	7/03/2011	21	13,22%	N/A	N/A	N/A	N/A					

9346\_ANEXO. txt

0049	4814	103	0611339	1/06/2009	30/09/2008	15.000,00	12.339,05	12.339,05	7,45%	M	*S30	2,000000	12
	F	30/09/2011	28	0,00%	N/A	N/A	N/A	N/A					
0049	4814	123	0611102	1/06/2009	20/11/2008	30.000,00	25.543,21	25.543,21	9,00%	M	N/A	0,000000	
	N/A	F	20/11/2011	30	19,00%	N/A	N/A	N/A					
0049	4814	123	0611104	1/06/2009	15/12/2008	39.000,00	36.375,57	36.375,57	9,00%	M	N/A	0,000000	
	N/A	F	15/12/2013	55	19,00%	N/A	N/A	N/A					
0049	4814	123	0611109	1/06/2009	26/12/2008	35.000,00	31.559,57	31.559,57	9,00%	M	N/A	0,000000	
	N/A	F	26/12/2011	31	19,00%	N/A	N/A	N/A					
0049	4814	123	0611110	1/06/2009	29/01/2009	14.500,00	13.738,07	13.738,07	9,00%	M	N/A	0,000000	
	N/A	F	29/01/2013	45	19,00%	N/A	N/A	N/A					
0049	4815	103	0626279	1/06/2009	15/10/2007	528.300,00	494.058,38	494.058,38	2,34%	M	*S30	0,550000	12
	F	15/10/2017	102	17,03%	N/A	N/A	N/A	N/A					
0049	4815	103	0626280	1/06/2009	15/10/2007	528.300,00	494.058,38	494.058,38	2,34%	M	*S30	0,550000	12
	F	15/10/2017	102	20,33%	N/A	N/A	N/A	N/A					
0049	4815	103	0626319	1/06/2009	30/10/2008	50.000,00	38.187,44	38.187,44	4,26%	M	*S30	2,500000	12
	F	30/10/2010	17	20,41%	N/A	N/A	N/A	N/A					
0049	4815	103	0626325	1/06/2009	19/12/2008	50.000,00	43.559,94	43.559,94	5,75%	M	*S30	2,500000	12
	F	19/12/2011	31	18,75%	N/A	N/A	N/A	N/A					
0049	4819	103	0606452	1/06/2009	25/09/2008	30.000,00	10.266,96	10.266,96	8,00%	M	N/A	0,000000	
	N/A	F	25/09/2009	4	0,00%	N/A	N/A	N/A					
0049	4819	113	0606132	1/06/2009	15/02/2006	1.939.742,00	99.682,26	99.682,26	5,10%	M	*142	0,750000	12
	F	15/02/2018	106	3,50%	N/A	N/A	N/A	N/A					
0049	4819	123	0606326	1/06/2009	2/12/2008	18.000,00	17.346,77	17.346,77	9,00%	M	N/A	0,000000	
	N/A	F	2/12/2016	91	0,00%	N/A	N/A	N/A					
0049	4821	123	0600924	1/06/2009	1/08/2008	100.000,00	100.000,00	100.000,00	5,74%	M	N/A	0,000000	
	N/A	F	1/08/2015	75	0,00%	N/A	N/A	N/A					
0049	4821	123	0600927	1/06/2009	6/11/2008	600.000,00	600.000,00	600.000,00	4,78%	T	N/A	0,000000	
	N/A	F	6/11/2015	78	0,00%	N/A	N/A	N/A					
0049	4821	123	0600929	1/06/2009	22/11/2008	120.000,00	120.000,00	120.000,00	4,47%	M	N/A	0,000000	
	N/A	F	21/11/2015	79	0,00%	N/A	N/A	N/A					
0049	4827	123	0000005	1/06/2009	23/12/2008	9.220,00	8.082,87	8.082,87	9,00%	M	N/A	0,000000	
	N/A	F	23/12/2011	31	0,00%	N/A	N/A	N/A					
0049	4827	123	0000006	1/06/2009	30/12/2008	18.000,00	17.034,61	17.034,61	9,00%	M	N/A	0,000000	
	N/A	F	30/12/2013	56	19,00%	N/A	N/A	N/A					
0049	4829	103	0603203	1/06/2009	29/02/2008	150.000,00	95.809,73	95.809,73	7,85%	M	N/A	0,000000	
	N/A	F	28/02/2011	21	19,95%	N/A	N/A	N/A					
0049	4831	103	0607452	1/06/2009	19/09/2008	200.000,00	170.934,59	170.934,59	8,00%	M	N/A	0,000000	
	N/A	F	19/09/2012	40	19,95%	N/A	N/A	N/A					
0049	4831	103	0607453	1/06/2009	1/12/2008	500.000,00	463.520,98	463.520,98	5,67%	M	*S30	1,750000	12
	F	1/12/2013	55	19,42%	N/A	N/A	N/A	N/A					
0049	4831	103	0607454	1/06/2009	5/12/2008	436.000,00	404.021,48	404.021,48	5,45%	M	*S30	1,750000	12
	F	5/12/2013	55	19,20%	N/A	N/A	N/A	N/A					
0049	4835	103	0629907	1/06/2009	24/12/2008	42.000,00	36.584,59	36.584,59	4,92%	M	*S30	3,000000	12
	F	24/12/2011	31	18,65%	N/A	N/A	N/A	N/A					
0049	4841	123	0601255	1/06/2009	27/01/2009	120.000,00	120.000,00	120.000,00	5,72%	M	N/A	0,000000	
	N/A	F	27/01/2012	32	0,00%	N/A	N/A	N/A					

9346\_ANEXO.txt

0049	4846	123	0639805	1/06/2009	15/12/2008	43.000,00	39.205,75	39.205,75	9,00%	M	N/A	0,000000	
N/A	F	15/12/2012	43	19,00%	N/A	N/A	N/A	N/A					
0049	4851	103	0603271	1/06/2009	22/08/2008	40.000,00	35.326,02	35.326,02	8,30%	M	*S30	3,000000	12
F	22/08/2013	51	20,82%	N/A	N/A	N/A	N/A						
0049	4861	103	0616597	1/06/2009	8/09/2008	30.000,00	20.591,47	20.591,47	9,00%	M	N/A	0,000000	
N/A	F	8/09/2010	15	19,95%	N/A	N/A	N/A	N/A					
0049	4865	103	0703634	1/06/2009	15/04/2008	36.000,00	24.000,00	24.000,00	5,79%	T	*S30	4,000000	12
F	15/04/2011	23	16,76%	N/A	N/A	N/A	N/A						
0049	4866	103	0629584	1/06/2009	24/09/2008	120.000,00	40.000,00	40.000,00	3,92%	T	*S30	2,000000	12
F	24/09/2009	4	0,00%	N/A	N/A	N/A	N/A						
0049	4866	103	0629599	1/06/2009	12/12/2008	150.000,00	139.532,33	139.532,33	7,51%	M	*S30	4,000000	12
F	12/12/2013	55	18,97%	N/A	N/A	N/A	N/A						
0049	4866	123	0629174	1/06/2009	15/10/2008	140.000,00	126.710,85	126.710,85	9,00%	M	N/A	0,000000	
N/A	F	15/10/2013	53	19,00%	N/A	N/A	N/A	N/A					
0049	4866	123	0629175	1/06/2009	20/11/2008	70.000,00	59.600,83	59.600,83	9,00%	M	N/A	0,000000	
N/A	F	20/11/2011	30	19,00%	N/A	N/A	N/A	N/A					
0049	4868	103	0603472	1/06/2009	10/10/2008	13.500,00	10.007,53	10.007,53	17,00%	M	N/A	0,000000	
N/A	F	8/10/2010	16	0,00%	N/A	N/A	N/A	N/A					
0049	4868	123	0000009	1/06/2009	19/01/2009	12.000,00	11.156,09	11.156,09	9,00%	M	N/A	0,000000	
N/A	F	19/01/2013	44	19,00%	N/A	N/A	N/A	N/A					
0049	4870	103	0610115	1/06/2009	29/10/2008	1.200.000,00	1.175.652,35	1.175.652,35	6,35%	M	*142	1,000000	12
F	29/10/2023	175	0,00%	N/A	N/A	N/A	N/A						
0049	4870	103	0610135	1/06/2009	28/01/2009	70.000,00	66.931,65	66.931,65	5,42%	M	*S30	3,000000	12
F	28/01/2014	57	0,00%	N/A	N/A	N/A	N/A						
0049	4870	103	0610137	1/06/2009	29/01/2009	40.000,00	38.343,46	38.343,46	7,70%	M	*AG3	0,000000	12
F	6/02/2014	57	0,00%	N/A	N/A	N/A	N/A						
0049	4870	123	0609663	1/06/2009	29/11/2005	1.650.305,00	1.237.728,75	1.237.728,75	0,75%	O	N/A	0,000000	
N/A	F	28/11/2010	18	0,00%	N/A	N/A	N/A	N/A					
0049	4871	143	0605263	1/06/2009	10/09/2008	100.000,00	88.660,27	88.660,27	7,25%	M	N/A	0,000000	
N/A	F	10/09/2013	52	0,00%	N/A	N/A	N/A	N/A					

Santander de Titulizaci3n, SGFT, S. A.

FECHA : 28/05/09

PPLL06

HORA : 12:12:39

DE CREDITO

PAGINA: 60  
FONDO DE TITULIZACION DE ACTIVOS F. T. A:

SANTANDER EMPRESAS 7

HI POTECAR

PRESTAMOS: NO

0049	4874	103	0600958	1/06/2009	28/01/2009	386.400,00	386.400,00	386.400,00	4,03%	T	*S30	2,000000	12
F	23/01/2010	8	14,03%	N/A	N/A	N/A	N/A						

9346\_ANEXO. txt

0049	4876	103	0602592	1/06/2009	18/11/2008	21.000,00	19.358,74	19.358,74	10,50%	M	N/A	0,000000	
N/A	F	18/11/2013	54	0,00%	N/A	N/A	N/A	N/A					
0049	4881	123	0655839	1/06/2009	30/01/2009	120.000,00	120.000,00	120.000,00	5,72%	M	N/A	0,000000	
N/A	F	30/01/2012	32	0,00%	N/A	N/A	N/A	N/A					
0049	4882	103	0600778	1/06/2009	21/10/2008	30.000,00	27.000,00	27.000,00	9,00%	T	N/A	0,000000	
N/A	F	21/10/2013	53	20,50%	N/A	N/A	N/A	N/A					
0049	4882	123	0600769	1/06/2009	6/11/2008	12.000,00	11.027,31	11.027,31	9,00%	M	N/A	0,000000	
N/A	F	6/11/2013	54	19,00%	N/A	N/A	N/A	N/A					
0049	4882	123	0600770	1/06/2009	6/11/2008	18.000,00	16.540,99	16.540,99	9,00%	M	N/A	0,000000	
N/A	F	6/11/2013	54	19,00%	N/A	N/A	N/A	N/A					
0049	4882	123	0600773	1/06/2009	22/01/2009	18.000,00	16.230,65	16.230,65	9,00%	M	N/A	0,000000	
N/A	F	22/01/2012	32	19,00%	N/A	N/A	N/A	N/A					
0049	4882	143	0600865	1/06/2009	16/04/2008	23.000,00	11.789,43	11.789,43	4,30%	M	*S30	2,500000	12
N/A	F	16/04/2010	11	16,26%	N/A	N/A	N/A	N/A					
0049	4884	123	0617778	1/06/2009	4/12/2008	12.000,00	11.192,47	11.192,47	9,00%	M	N/A	0,000000	
N/A	F	4/12/2013	55	19,00%	N/A	N/A	N/A	N/A					
0049	4884	123	0617780	1/06/2009	20/01/2009	120.000,00	108.204,29	108.204,29	9,00%	M	N/A	0,000000	
N/A	F	20/01/2012	32	0,00%	N/A	N/A	N/A	N/A					
0049	4884	143	0618444	1/06/2009	6/08/2008	32.000,00	24.872,77	24.872,77	10,00%	M	N/A	0,000000	
N/A	F	6/08/2011	27	24,50%	N/A	N/A	N/A	N/A					
0049	4885	103	0627476	1/06/2009	19/12/2008	90.000,00	85.112,46	85.112,46	8,50%	M	*AF7	0,000000	12
N/A	F	8/01/2014	56	17,00%	N/A	N/A	N/A	N/A					
0049	4885	123	0627246	1/06/2009	30/12/2008	10.000,00	8.455,37	8.455,37	9,00%	M	N/A	0,000000	
N/A	F	30/12/2010	19	19,00%	N/A	N/A	N/A	N/A					
0049	4889	103	0637351	1/06/2009	16/02/2007	618.212,16	508.204,00	508.204,00	2,27%	O	*S30	0,190000	12
N/A	F	31/12/2026	214	18,04%	N/A	N/A	N/A	N/A					
0049	4889	103	0637430	1/06/2009	19/12/2008	250.000,00	250.000,00	250.000,00	4,68%	T	*S30	2,750000	12
N/A	F	19/12/2009	7	17,77%	N/A	N/A	N/A	N/A					
0049	4889	123	0637271	1/06/2009	30/10/2008	109.878,00	109.878,00	109.878,00	5,89%	M	*011	0,900000	12
N/A	F	28/11/2015	79	0,00%	N/A	N/A	N/A	N/A					
0049	4889	123	0637276	1/06/2009	21/01/2009	10.000,00	8.481,67	8.481,67	11,00%	M	N/A	0,000000	
N/A	F	21/01/2011	20	19,00%	N/A	N/A	N/A	N/A					
0049	4889	123	0637278	1/06/2009	29/01/2009	56.955,00	54.362,31	54.362,31	3,89%	M	N/A	0,000000	
N/A	F	29/01/2014	57	0,00%	N/A	N/A	N/A	N/A					
0049	4890	103	0605718	1/06/2009	11/02/2008	60.000,00	60.000,00	60.000,00	2,66%	T	*S29	0,500000	12
N/A	F	11/02/2013	45	0,00%	N/A	N/A	N/A	N/A					
0049	4890	103	0605772	1/06/2009	2/12/2008	32.000,00	32.000,00	32.000,00	5,39%	T	*S30	1,500000	12
N/A	F	2/12/2011	30	0,00%	N/A	N/A	N/A	N/A					
0049	4895	103	0601145	1/06/2009	24/11/2008	15.500,00	13.897,96	13.897,96	10,50%	M	N/A	0,000000	
N/A	F	24/11/2012	42	0,00%	N/A	N/A	N/A	N/A					
0049	4898	103	0609715	1/06/2009	11/08/2008	23.000,00	19.770,87	19.770,87	9,95%	M	N/A	0,000000	
N/A	F	11/08/2012	39	19,95%	N/A	N/A	N/A	N/A					
0049	4898	103	0609717	1/06/2009	5/09/2008	18.000,00	12.391,73	12.391,73	9,95%	M	N/A	0,000000	
N/A	F	5/09/2010	15	19,95%	N/A	N/A	N/A	N/A					
0049	4899	103	0625481	1/06/2009	8/08/2008	8.259,00	7.191,41	7.191,41	4,77%	M	*S30	2,500000	12
N/A	F	8/08/2013	51	20,81%	N/A	N/A	N/A	N/A					

9346\_ANEXO.txt

0049	4899	123	0625090	1/06/2009	8/08/2008	28.589,00	24.370,97	24.370,97	3,22%	M	*011	0,900000	12
	F	15/09/2013	52	13,97%	N/A	N/A	N/A	N/A					
0049	4899	123	0625092	1/06/2009	7/11/2008	30.000,00	27.568,30	27.568,30	9,00%	M	N/A	0,000000	
	N/A	F	7/11/2013	54	19,00%	N/A	N/A	N/A					
0049	4899	123	0625093	1/06/2009	5/12/2008	50.458,00	46.647,58	46.647,58	4,22%	M	N/A	0,000000	
	N/A	F	5/12/2013	55	14,22%	N/A	N/A	N/A					
0049	4901	103	0601804	1/06/2009	19/12/2008	68.000,00	64.307,19	64.307,19	8,50%	M	*AF7	0,000000	12
	F	8/01/2014	56	17,00%	N/A	N/A	N/A	N/A					
0049	4904	123	0601019	1/06/2009	26/01/2009	36.000,00	36.000,00	36.000,00	9,00%	M	N/A	0,000000	
	N/A	F	26/01/2014	57	0,00%	N/A	N/A	N/A					
0049	4906	103	0601803	1/06/2009	20/08/2008	18.000,00	13.988,63	13.988,63	9,95%	M	N/A	0,000000	
	N/A	F	20/08/2011	27	0,00%	N/A	N/A	N/A					
0049	4906	123	0601681	1/06/2009	23/12/2005	50.040,00	33.360,00	33.360,00	0,75%	O	N/A	0,000000	
	N/A	F	23/12/2010	19	0,00%	N/A	N/A	N/A					
0049	4906	123	0601687	1/06/2009	29/12/2005	81.066,00	60.799,50	60.799,50	0,75%	O	N/A	0,000000	
	N/A	F	29/12/2010	19	0,00%	N/A	N/A	N/A					
0049	4906	123	0601688	1/06/2009	30/12/2005	27.824,00	20.867,80	20.867,80	0,75%	O	N/A	0,000000	
	N/A	F	30/12/2010	19	0,00%	N/A	N/A	N/A					
0049	4906	123	0601689	1/06/2009	30/12/2005	57.880,00	43.410,00	43.410,00	0,75%	O	N/A	0,000000	
	N/A	F	30/12/2010	19	0,00%	N/A	N/A	N/A					
0049	4906	123	0601690	1/06/2009	2/01/2006	17.289,00	12.966,75	12.966,75	0,75%	O	N/A	0,000000	
	N/A	F	30/12/2010	19	0,00%	N/A	N/A	N/A					
0049	4906	123	0601691	1/06/2009	5/01/2006	93.240,00	69.930,00	69.930,00	0,75%	O	N/A	0,000000	
	N/A	F	4/01/2011	19	0,00%	N/A	N/A	N/A					
0049	4906	123	0601692	1/06/2009	4/01/2006	85.803,00	64.352,20	64.352,20	0,75%	O	N/A	0,000000	
	N/A	F	4/01/2011	19	0,00%	N/A	N/A	N/A					
0049	4906	123	0601693	1/06/2009	4/01/2006	51.600,00	38.700,00	38.700,00	0,75%	O	N/A	0,000000	
	N/A	F	4/01/2011	19	0,00%	N/A	N/A	N/A					
0049	4906	123	0601694	1/06/2009	5/01/2006	8.320,00	6.238,90	6.238,90	0,75%	O	N/A	0,000000	
	N/A	F	5/01/2011	19	0,00%	N/A	N/A	N/A					
0049	4907	103	0734936	1/06/2009	30/10/2008	114.000,00	104.748,40	104.748,40	8,95%	M	*AD9	0,000000	12
	F	5/11/2013	54	17,00%	N/A	N/A	N/A	N/A					
0049	4907	123	0734524	1/06/2009	29/07/2008	50.000,00	42.500,03	42.500,03	3,22%	M	*011	0,900000	12
	F	25/07/2013	51	0,00%	N/A	N/A	N/A	N/A					
0049	4907	123	0734532	1/06/2009	20/01/2009	21.000,00	17.691,77	17.691,77	9,00%	T	N/A	0,000000	
	N/A	F	20/07/2010	14	0,00%	N/A	N/A	N/A					
0049	4907	123	0734533	1/06/2009	28/01/2009	22.416,00	21.295,20	21.295,20	3,61%	M	*025	1,200000	12
	F	28/01/2014	57	0,00%	N/A	N/A	N/A	N/A					
0049	4908	103	0607881	1/06/2009	30/12/2008	13.500,00	12.542,95	12.542,95	8,58%	M	*S30	5,500000	12
	F	30/12/2012	44	18,58%	N/A	N/A	N/A	N/A					
0049	4909	103	0611719	1/06/2009	31/12/2008	60.000,00	55.739,44	55.739,44	8,50%	M	*AF6	0,000000	12
	F	8/01/2013	44	0,00%	N/A	N/A	N/A	N/A					
0049	4912	143	0640105	1/06/2009	19/12/2008	40.000,00	37.341,22	37.341,22	9,50%	M	*S30	4,000000	12
	F	19/12/2013	55	0,00%	N/A	N/A	N/A	N/A					
0049	4914	123	0600172	1/06/2009	29/01/2009	132.000,00	125.400,00	125.400,00	3,61%	M	*025	1,200000	12
	F	25/02/2014	58	0,00%	N/A	N/A	N/A	N/A					



9346\_ANEXO.txt

0049	4917	123	0702441	1/06/2009	18/07/2008	17.924,00	15.235,43	15.235,43	3,97%	M	*O11	0,900000	12
	F	17/07/2013	50	14,88%	N/A	N/A	N/A	N/A					
0049	4918	103	0666742	1/06/2009	2/05/2008	77.000,00	46.571,51	46.571,51	4,76%	M	*S30	3,000000	12
	F	2/10/2010	16	16,72%	N/A	N/A	N/A	N/A					

Santander de Titulizaci#n, SGFT, S. A.

FECHA : 28/05/09

PPLL06

HORA : 12:12:39

DE CREDITO

PAGINA: 61

LISTADO DE DERECHOS

SANTANDER EMPRESAS 7

FONDO DE TITULIZACION DE ACTIVOS F.T.A:

HI POTECAR

PRESTAMOS: NO

0049	4918	103	0666779	1/06/2009	10/11/2008	40.000,00	36.618,66	36.618,66	7,25%	M	*S30	2,500000	12
	F	10/11/2013	54	20,03%	N/A	N/A	N/A	N/A					
0049	4918	103	0666792	1/06/2009	1/12/2008	320.000,00	320.000,00	320.000,00	2,86%	T	*S30	1,000000	12
	F	30/12/2011	31	0,00%	N/A	N/A	N/A	N/A					
0049	4918	103	0666793	1/06/2009	1/12/2008	440.000,00	440.000,00	440.000,00	2,86%	T	*S30	1,000000	12
	F	30/12/2011	31	0,00%	N/A	N/A	N/A	N/A					
0049	4918	103	0666800	1/06/2009	4/12/2008	4.000,00	3.203,77	3.203,77	5,70%	M	*S30	1,750000	12
	F	4/12/2010	18	0,00%	N/A	N/A	N/A	N/A					
0049	4922	103	0600496	1/06/2009	30/07/2008	55.000,00	41.250,07	41.250,07	4,26%	M	*S30	2,500000	12
	F	30/07/2011	26	20,86%	N/A	N/A	N/A	N/A					
0049	4922	103	0600497	1/06/2009	7/08/2008	120.000,00	117.643,70	117.643,70	6,10%	M	*S30	0,750000	12
	F	7/08/2028	234	0,00%	N/A	N/A	N/A	N/A					
0049	4922	103	0600499	1/06/2009	6/10/2008	500.000,00	457.432,61	457.432,61	6,99%	T	*S30	1,500000	12
	F	23/10/2013	54	0,00%	N/A	N/A	N/A	N/A					
0049	4922	103	0600504	1/06/2009	20/01/2009	1.052.000,00	1.052.000,00	1.052.000,00	3,79%	M	*S30	2,000000	12
	F	20/01/2015	69	0,00%	N/A	N/A	N/A	N/A					
0049	4922	123	0600447	1/06/2009	4/07/2008	220.507,00	191.359,70	191.359,70	5,83%	T	N/A	0,000000	
	F	4/07/2013	50	15,83%	N/A	N/A	N/A	N/A					
0049	4923	103	0603938	1/06/2009	9/01/2009	143.000,00	135.218,93	135.218,93	7,42%	M	*S30	4,500000	12
	F	8/01/2013	44	18,33%	N/A	N/A	N/A	N/A					
0049	4923	123	0603692	1/06/2009	18/09/2008	90.000,00	72.500,00	72.500,00	2,43%	M	*O11	0,900000	12
	F	15/10/2011	29	0,00%	N/A	N/A	N/A	N/A					
0049	4926	123	0602184	1/06/2009	19/12/2008	118.266,00	118.266,00	118.266,00	4,11%	M	N/A	0,000000	
	F	19/12/2013	55	14,11%	N/A	N/A	N/A	N/A					
0049	4927	103	0652532	1/06/2009	30/12/2008	90.000,00	83.609,14	83.609,14	8,50%	M	*AF6	0,000000	12
	F	8/01/2013	44	17,00%	N/A	N/A	N/A	N/A					
0049	4928	103	0622924	1/06/2009	17/09/2008	62.060,00	49.383,30	49.383,30	7,09%	M	*S30	1,750000	12
	F	17/09/2011	28	0,00%	N/A	N/A	N/A	N/A					

9346\_ANEXO.txt

0049	4928	103	0622941	1/06/2009	9/12/2008	90.000,00	85.112,46	85.112,46	8,50%	M	*AF7	0,000000	12
F	8/01/2014	56	17,00%	N/A	N/A	N/A	N/A						
0049	4928	123	0622448	1/06/2009	9/01/2009	200.000,00	200.000,00	200.000,00	3,22%	T	N/A	0,000000	
N/A	F	9/01/2010	7	0,00%	N/A	N/A	N/A						
0049	4928	143	0623228	1/06/2009	26/11/2008	20.000,00	18.548,57	18.548,57	13,50%	M	N/A	0,000000	
N/A	F	26/11/2013	55	25,50%	N/A	N/A	N/A						
0049	4928	143	0623231	1/06/2009	8/01/2009	14.000,00	13.230,23	13.230,23	8,00%	M	N/A	0,000000	
N/A	F	8/01/2014	56	0,00%	N/A	N/A	N/A						
0049	4930	103	0624222	1/06/2009	28/10/2008	26.000,00	19.906,96	19.906,96	8,50%	M	N/A	0,000000	
N/A	F	28/10/2010	17	0,00%	N/A	N/A	N/A						
0049	4932	123	0614027	1/06/2009	3/12/2008	36.000,00	31.268,33	31.268,33	4,22%	M	N/A	0,000000	
N/A	F	3/12/2011	31	0,00%	N/A	N/A	N/A						
0049	4936	123	0609356	1/06/2009	19/09/2008	23.652,00	21.750,84	21.750,84	5,19%	M	N/A	0,000000	
N/A	F	19/09/2015	77	15,19%	N/A	N/A	N/A						
0049	4936	123	0609357	1/06/2009	17/12/2008	25.000,00	22.794,06	22.794,06	9,00%	M	N/A	0,000000	
N/A	F	20/12/2012	43	19,00%	N/A	N/A	N/A						
0049	4936	133	0609327	1/06/2009	11/09/2008	120.000,00	60.000,00	60.000,00	8,00%	T	N/A	0,000000	
N/A	F	11/09/2009	3	0,00%	N/A	N/A	N/A						
0049	4945	123	0622191	1/06/2009	12/12/2008	14.000,00	12.623,86	12.623,86	9,00%	M	N/A	0,000000	
N/A	F	12/12/2011	31	19,00%	N/A	N/A	N/A						
0049	4947	103	0602311	1/06/2009	4/12/2008	120.000,00	114.498,78	114.498,78	7,60%	M	*S30	3,750000	12
F	4/12/2015	79	0,00%	N/A	N/A	N/A	N/A						
0049	4947	103	0602326	1/06/2009	29/01/2009	100.000,00	94.498,14	94.498,14	6,50%	M	*S30	3,500000	12
F	29/01/2013	45	0,00%	N/A	N/A	N/A	N/A						
0049	4951	103	0600700	1/06/2009	1/10/2008	250.000,00	205.396,18	205.396,18	6,99%	M	*S30	1,500000	12
F	1/10/2011	28	21,00%	N/A	N/A	N/A	N/A						
0049	4952	103	0603253	1/06/2009	10/09/2008	100.000,00	100.000,00	100.000,00	7,33%	M	*S30	2,000000	12
F	10/09/2013	52	20,83%	N/A	N/A	N/A	N/A						
0049	4953	123	0601017	1/06/2009	4/12/2008	200.000,00	190.000,00	190.000,00	5,15%	T	*004	0,400000	12
F	4/12/2013	55	0,00%	N/A	N/A	N/A	N/A						
0049	4954	123	0621480	1/06/2009	30/12/2008	12.500,00	11.284,04	11.284,04	9,75%	M	N/A	0,000000	
N/A	F	5/01/2012	32	19,00%	N/A	N/A	N/A						
0049	4960	103	0609470	1/06/2009	6/07/2007	1.800.000,00	1.649.714,36	1.649.714,36	5,57%	M	*142	0,750000	12
F	6/07/2022	159	16,07%	N/A	N/A	N/A	N/A						
0049	4960	103	0609486	1/06/2009	7/09/2007	2.000,00	404,97	404,97	9,95%	M	N/A	0,000000	
N/A	F	7/09/2009	3	19,95%	N/A	N/A	N/A						
0049	4960	103	0609593	1/06/2009	18/11/2008	30.000,00	15.243,09	15.243,09	6,50%	M	N/A	0,000000	
N/A	F	18/11/2009	6	0,00%	N/A	N/A	N/A						
0049	4960	143	0609656	1/06/2009	21/01/2008	48.000,00	37.632,94	37.632,94	4,78%	T	*S30	3,000000	12
F	21/01/2013	44	16,53%	N/A	N/A	N/A	N/A						
0049	4963	123	0609333	1/06/2009	30/10/2008	15.000,00	11.525,29	11.525,29	10,00%	M	N/A	0,000000	
N/A	F	30/10/2010	17	19,00%	N/A	N/A	N/A						
0049	4963	123	0609343	1/06/2009	22/12/2008	9.600,00	8.656,37	8.656,37	9,00%	M	N/A	0,000000	
N/A	F	22/12/2011	31	19,00%	N/A	N/A	N/A						
0049	4963	123	0609347	1/06/2009	30/01/2009	110.000,00	105.645,41	105.645,41	9,00%	M	N/A	0,000000	
N/A	F	30/01/2014	57	19,00%	N/A	N/A	N/A						

9346\_ANEXO.txt

0049	4965	103	0607515	1/06/2009	28/08/2008	150.000,00	119.308,21	119.308,21	6,95%	M	*S30	1,500000	12
F	28/08/2011	27	0,00%	N/A	N/A	N/A	N/A						
0049	4965	103	0607713	1/06/2009	26/12/2008	21.780,00	21.780,00	21.780,00	8,65%	M	*S30	5,500000	12
F	26/12/2013	56	18,65%	N/A	N/A	N/A	N/A						
0049	4965	123	0606981	1/06/2009	23/12/2008	88.400,00	88.400,00	88.400,00	4,15%	M	*011	0,900000	12
F	23/12/2013	56	14,15%	N/A	N/A	N/A	N/A						
0049	4967	123	0615780	1/06/2009	15/01/2009	135.000,00	126.000,00	126.000,00	4,01%	M	*025	1,200000	12
F	25/01/2014	57	0,00%	N/A	N/A	N/A	N/A						
0049	4969	103	0624010	1/06/2009	6/11/2008	1.800.000,00	1.751.530,71	1.751.530,71	7,09%	M	*S30	1,750000	12
F	3/11/2020	139	0,00%	N/A	N/A	N/A	N/A						
0049	4969	103	0624011	1/06/2009	18/11/2008	60.000,00	54.930,55	54.930,55	7,27%	M	*S30	3,000000	12
F	18/11/2013	54	0,00%	N/A	N/A	N/A	N/A						
0049	4973	103	0686684	1/06/2009	4/08/2008	250.000,00	192.755,46	192.755,46	7,65%	M	*S30	2,250000	12
F	4/08/2011	26	20,85%	N/A	N/A	N/A	N/A						
0049	4973	103	0686690	1/06/2009	4/08/2008	400.000,00	349.248,31	349.248,31	7,86%	M	*S30	2,500000	12
F	1/08/2013	51	20,85%	N/A	N/A	N/A	N/A						
0049	4973	103	0686691	1/06/2009	4/08/2008	60.000,00	46.285,22	46.285,22	8,11%	T	*S30	2,750000	12
F	1/08/2011	26	20,85%	N/A	N/A	N/A	N/A						
0049	4973	103	0686698	1/06/2009	18/08/2008	90.000,00	69.358,13	69.358,13	7,55%	T	*S30	2,250000	12
F	18/08/2011	27	20,80%	N/A	N/A	N/A	N/A						
0049	4973	103	0686719	1/06/2009	19/11/2008	300.000,00	287.420,79	287.420,79	7,25%	T	*S30	2,750000	12
F	19/11/2013	54	19,71%	N/A	N/A	N/A	N/A						
0049	4973	103	0686720	1/06/2009	21/11/2008	90.000,00	76.208,91	76.208,91	6,65%	T	*S30	2,000000	12
F	21/11/2011	30	19,62%	N/A	N/A	N/A	N/A						

Santander de Titulizaci3n, SGFT, S. A.

FECHA : 28/05/09

PPLL06

HORA : 12:12:39

DE CREDITO

PAGINA: 62

LISTADO DE DERECHOS

SANTANDER EMPRESAS 7

FONDO DE TITULIZACION DE ACTIVOS F.T.A:

HI POTECAR

PRESTAMOS: NO

0049	4973	103	0686732	1/06/2009	31/12/2008	200.000,00	200.000,00	200.000,00	4,75%	M	*	4,750000	12
F	31/12/2009	7	18,54%	N/A	N/A	N/A	N/A						
0049	4974	103	0602285	1/06/2009	24/12/2008	215.000,00	215.000,00	215.000,00	3,53%	T	*S30	1,500000	12
F	9/06/2009	17	17,44%	N/A	N/A	N/A	N/A						
0049	4974	103	0602286	1/06/2009	17/12/2008	45.000,00	41.820,38	41.820,38	7,00%	M	N/A	0,000000	12
N/A	F	17/12/2013	55	19,95%	N/A	N/A	N/A						
0049	4975	103	0795884	1/06/2009	10/11/2008	240.000,00	190.000,00	190.000,00	6,85%	O	*S30	2,000000	12
F	10/11/2010	18	0,00%	N/A	N/A	N/A	N/A						

## 9346\_ANEXO. txt

0049	4977	103	0644542	1/06/2009	31/08/2007	102.915,65	73.406,80	73.406,80	3,86%	M	*S30	2,000000	12
	F	31/08/2012	40	17,27%	N/A	N/A	N/A	N/A					
0049	4977	103	0644556	1/06/2009	26/11/2007	85.000,00	63.703,94	63.703,94	3,62%	M	*S30	2,000000	12
	F	23/11/2012	42	20,49%	N/A	N/A	N/A	N/A					
0049	4977	103	0644609	1/06/2009	19/12/2008	100.000,00	92.934,17	92.934,17	7,00%	M	*S30	2,750000	12
	F	19/12/2013	55	18,75%	N/A	N/A	N/A	N/A					
0049	4982	123	0608279	1/06/2009	9/09/2008	6.592,00	5.811,85	5.811,85	5,37%	M	N/A	0,000000	
	N/A	F	9/09/2013	52	0,00%	N/A	N/A	N/A					
0049	4982	123	0608286	1/06/2009	28/11/2008	62.425,00	57.222,95	57.222,95	4,62%	M	*011	0,900000	12
	F	15/12/2013	55	0,00%	N/A	N/A	N/A	N/A					
0049	4982	123	0608287	1/06/2009	1/12/2008	180.900,00	180.900,00	180.900,00	4,62%	M	*011	0,900000	12
	F	15/12/2015	80	14,62%	N/A	N/A	N/A	N/A					
0049	4983	123	0606759	1/06/2009	28/12/2007	500.127,00	500.127,00	500.127,00	3,57%	M	*011	0,500000	12
	F	15/01/2015	68	0,00%	N/A	N/A	N/A	N/A					
0049	4983	123	0606782	1/06/2009	30/06/2008	25.000,00	23.261,53	23.261,53	3,00%	M	N/A	0,000000	
	N/A	F	25/06/2013	50	0,00%	N/A	N/A	N/A					
0049	4983	123	0606792	1/06/2009	28/11/2008	84.600,00	84.600,00	84.600,00	9,00%	M	N/A	0,000000	
	N/A	F	28/11/2013	55	19,00%	N/A	N/A	N/A					
0049	4983	123	0606794	1/06/2009	30/01/2009	19.500,00	18.718,58	18.718,58	9,00%	M	N/A	0,000000	
	N/A	F	15/02/2014	57	0,00%	N/A	N/A	N/A					
0049	4984	123	0608400	1/06/2009	18/11/2005	137.306,00	102.979,80	102.979,80	0,75%	O	N/A	0,000000	
	N/A	F	18/11/2010	18	0,00%	N/A	N/A	N/A					
0049	4984	123	0608401	1/06/2009	18/11/2005	157.127,00	117.845,40	117.845,40	0,75%	O	N/A	0,000000	
	N/A	F	18/11/2010	18	0,00%	N/A	N/A	N/A					
0049	4984	123	0608404	1/06/2009	30/11/2005	112.563,00	84.422,25	84.422,25	0,75%	O	N/A	0,000000	
	N/A	F	30/11/2010	18	0,00%	N/A	N/A	N/A					
0049	4984	123	0608405	1/06/2009	30/11/2005	115.908,00	86.931,00	86.931,00	0,75%	O	N/A	0,000000	
	N/A	F	30/11/2010	18	0,00%	N/A	N/A	N/A					
0049	4984	123	0608422	1/06/2009	12/12/2008	200.000,00	200.000,00	200.000,00	4,64%	T	*012	0,900000	12
	F	2/12/2013	55	0,00%	N/A	N/A	N/A	N/A					
0049	4985	103	0618520	1/06/2009	24/10/2008	1.500.000,00	1.350.000,00	1.350.000,00	6,75%	T	*S30	1,350000	12
	F	24/10/2013	54	0,00%	N/A	N/A	N/A	N/A					
0049	4986	123	0600191	1/06/2009	17/10/2008	180.000,00	161.143,85	161.143,85	2,27%	T	*012	0,900000	12
	F	15/10/2015	78	15,92%	N/A	N/A	N/A	N/A					
0049	4986	123	0600193	1/06/2009	30/10/2008	500.000,00	500.000,00	500.000,00	2,26%	M	*011	0,900000	12
	F	15/11/2015	79	15,89%	N/A	N/A	N/A	N/A					
0049	4988	103	0608853	1/06/2009	17/10/2008	280.000,00	280.000,00	280.000,00	4,30%	T	*S30	2,500000	12
	F	17/04/2011	23	20,70%	N/A	N/A	N/A	N/A					
0049	4989	103	0624968	1/06/2009	16/09/2008	250.000,00	239.501,71	239.501,71	7,40%	M	*S30	1,750000	12
	F	16/09/2012	40	20,84%	N/A	N/A	N/A	N/A					
0049	4989	103	0624970	1/06/2009	19/09/2008	12.000,00	9.084,85	9.084,85	9,95%	M	N/A	0,000000	
	N/A	F	19/03/2011	22	19,95%	N/A	N/A	N/A					
0049	4989	123	0624688	1/06/2009	17/10/2008	9.000,00	8.145,74	8.145,74	9,00%	M	N/A	0,000000	
	N/A	F	17/10/2013	53	19,00%	N/A	N/A	N/A					
0049	4989	123	0624690	1/06/2009	15/01/2009	58.000,00	58.000,00	58.000,00	9,00%	M	N/A	0,000000	
	N/A	F	15/01/2011	20	19,00%	N/A	N/A	N/A					

9346\_ANEXO.txt

0049	4991	123	0616067	1/06/2009	19/11/2008	18.000,00	16.773,42	16.773,42	16,00%	M	N/A	0,000000	
N/A	F	19/11/2013	54	19,00%	N/A	N/A	N/A	N/A					
0049	4991	123	0616068	1/06/2009	5/12/2008	6.000,00	5.260,05	5.260,05	9,00%	M	N/A	0,000000	
N/A	F	5/12/2011	31	0,00%	N/A	N/A	N/A	N/A					
0049	4991	143	0617319	1/06/2009	11/08/2008	39.638,24	33.051,89	33.051,89	7,25%	M	N/A	0,000000	
N/A	F	11/08/2012	39	0,00%	N/A	N/A	N/A	N/A					
0049	4995	103	0603722	1/06/2009	25/09/2008	2.000.000,00	2.000.000,00	2.000.000,00	2,81%	T	*S30	0,900000	12
F	25/09/2013	53	0,00%	N/A	N/A	N/A	N/A	N/A					
0049	5000	103	0633359	1/06/2009	30/01/2009	120.000,00	114.000,00	114.000,00	7,79%	M	*S30	5,500000	12
F	30/01/2014	57	0,00%	N/A	N/A	N/A	N/A	N/A					
0049	5001	103	0603897	1/06/2009	19/12/2008	25.000,00	21.978,53	21.978,53	10,50%	M	N/A	0,000000	
N/A	F	19/12/2011	31	19,95%	N/A	N/A	N/A	N/A					
0049	5002	103	0615769	1/06/2009	14/08/2008	18.000,00	15.097,65	15.097,65	9,00%	M	N/A	0,000000	
N/A	F	14/08/2012	39	0,00%	N/A	N/A	N/A	N/A					
0049	5009	103	0602989	1/06/2009	19/11/2008	100.000,00	100.000,00	100.000,00	3,19%	T	*S30	1,500000	12
F	19/11/2011	30	0,00%	N/A	N/A	N/A	N/A	N/A					
0049	5009	143	0602899	1/06/2009	18/04/2006	20.996,00	9.279,49	9.279,49	8,00%	M	N/A	0,000000	
N/A	F	18/04/2011	23	17,25%	N/A	N/A	N/A	N/A					
0049	5010	103	0723061	1/06/2009	15/09/2008	100.000,00	88.045,60	88.045,60	2,95%	M	*S30	1,000000	12
F	15/09/2013	52	20,84%	N/A	N/A	N/A	N/A	N/A					
0049	5010	103	0723081	1/06/2009	24/11/2008	100.000,00	84.386,90	84.386,90	5,18%	T	*S30	1,000000	12
F	24/11/2011	30	19,57%	N/A	N/A	N/A	N/A	N/A					
0049	5010	103	0723082	1/06/2009	24/11/2008	100.000,00	84.376,98	84.376,98	5,13%	T	*S30	1,000000	12
F	24/11/2011	30	0,00%	N/A	N/A	N/A	N/A	N/A					
0049	5010	143	0723419	1/06/2009	30/04/2008	6.000,00	5.025,37	5.025,37	9,95%	M	N/A	0,000000	
N/A	F	30/04/2013	48	19,95%	N/A	N/A	N/A	N/A					
0049	5017	103	0760771	1/06/2009	9/01/2008	36.000,00	21.394,30	21.394,30	9,95%	M	N/A	0,000000	
N/A	F	9/01/2011	20	19,95%	N/A	N/A	N/A	N/A					
0049	5017	123	0760244	1/06/2009	22/09/2008	110.000,00	101.158,00	101.158,00	5,19%	M	N/A	0,000000	
N/A	F	22/09/2015	77	0,00%	N/A	N/A	N/A	N/A					
0049	5017	123	0760247	1/06/2009	23/12/2008	128.000,00	121.135,01	121.135,01	9,00%	M	N/A	0,000000	
N/A	F	23/12/2013	56	19,00%	N/A	N/A	N/A	N/A					
0049	5017	123	0760253	1/06/2009	23/01/2009	150.000,00	141.955,06	141.955,06	9,00%	M	N/A	0,000000	
N/A	F	23/01/2014	57	0,00%	N/A	N/A	N/A	N/A					
0049	5018	133	0600895	1/06/2009	12/11/2007	32.400,00	25.920,00	25.920,00	0,80%	O	N/A	0,000000	
N/A	F	12/11/2012	42	0,00%	N/A	N/A	N/A	N/A					
0049	5018	133	0600896	1/06/2009	4/12/2007	32.400,00	25.920,00	25.920,00	5,80%	O	N/A	0,000000	
N/A	F	4/12/2012	43	0,00%	N/A	N/A	N/A	N/A					
0049	5021	103	0602841	1/06/2009	26/11/2008	18.000,00	18.000,00	18.000,00	3,13%	T	*S30	1,000000	12
F	24/11/2011	30	0,00%	N/A	N/A	N/A	N/A	N/A					
0049	5021	103	0602842	1/06/2009	26/11/2008	60.000,00	60.000,00	60.000,00	3,23%	T	*S30	1,100000	12
F	24/11/2011	30	0,00%	N/A	N/A	N/A	N/A	N/A					
0049	5021	103	0602844	1/06/2009	26/11/2008	450.000,00	450.000,00	450.000,00	3,11%	T	*S30	1,000000	12
F	25/11/2011	30	0,00%	N/A	N/A	N/A	N/A	N/A					

Santander de Ti tul i zaci çn, SGFT, S. A.

FECHA : 28/05/09

PPLLO6

HORA : 12:12:39

LI STADO DE DERECHOS

DE CREDITO

PAGINA: 63

FONDO DE TITULIZACION DE ACTIVOS F.T.A:

SANTANDER EMPRESAS 7

PRESTAMOS: NO

HI POTECAR

0049	5021	123	0602399	1/06/2009	24/11/2008	180.000,00	163.728,51	163.728,51	4,41%	M	N/A	0,000000	
N/A	F	19/11/2013	54	0,00%	N/A	N/A	N/A	N/A					
0049	5023	103	0606285	1/06/2009	13/10/2008	700.000,00	630.754,33	630.754,33	7,25%	M	*S30	2,000000	12
F		13/10/2013	53	20,92%	N/A	N/A	N/A	N/A					
0049	5023	123	0605896	1/06/2009	1/12/2008	70.000,00	64.166,70	64.166,70	4,62%	M	*O11	0,900000	12
F		4/12/2013	55	0,00%	N/A	N/A	N/A	N/A					
0049	5025	103	0601584	1/06/2009	19/05/2008	240.899,97	213.020,91	213.020,91	3,69%	M	*S30	2,000000	12
F		19/05/2013	48	16,59%	N/A	N/A	N/A	N/A					
0049	5025	123	0601404	1/06/2009	19/12/2008	76.902,00	71.775,20	71.775,20	4,15%	M	*O11	0,900000	12
F		15/01/2014	56	0,00%	N/A	N/A	N/A	N/A					
0049	5030	123	0666863	1/06/2009	9/01/2008	25.000,00	23.088,62	23.088,62	4,63%	M	N/A	0,000000	
N/A	F	9/01/2013	44	0,00%	N/A	N/A	N/A	N/A					
0049	5030	123	0666874	1/06/2009	18/12/2008	80.854,00	77.003,84	77.003,84	4,15%	M	*O11	0,900000	12
F		15/01/2016	81	0,00%	N/A	N/A	N/A	N/A					
0049	5030	123	0666876	1/06/2009	19/01/2009	9.000,00	8.558,24	8.558,24	12,50%	M	N/A	0,000000	
N/A	F	19/01/2014	56	19,00%	N/A	N/A	N/A	N/A					
0049	5030	123	0666877	1/06/2009	29/01/2009	18.000,00	16.677,96	16.677,96	9,00%	M	N/A	0,000000	
N/A	F	29/01/2012	32	0,00%	N/A	N/A	N/A	N/A					
0049	5031	103	0607820	1/06/2009	7/11/2008	15.000,00	12.786,15	12.786,15	9,50%	M	*S30	4,500000	12
F		7/11/2011	30	0,00%	N/A	N/A	N/A	N/A					
0049	5031	103	0607822	1/06/2009	11/12/2008	22.000,00	17.683,94	17.683,94	7,50%	M	*S30	3,750000	12
F		11/12/2010	19	0,00%	N/A	N/A	N/A	N/A					
0049	5031	103	0607826	1/06/2009	29/01/2009	25.000,00	18.906,89	18.906,89	6,75%	M	*S30	3,500000	12
F		28/01/2010	8	17,79%	N/A	N/A	N/A	N/A					
0049	5032	103	0627999	1/06/2009	26/01/2009	72.000,00	69.018,21	69.018,21	7,70%	M	*AG3	0,000000	12
F		6/02/2014	57	0,00%	N/A	N/A	N/A	N/A					
0049	5032	123	0627932	1/06/2009	9/12/2008	12.000,00	10.941,14	10.941,14	9,00%	M	N/A	0,000000	
N/A	F	9/12/2012	43	0,00%	N/A	N/A	N/A	N/A					
0049	5039	123	0604901	1/06/2009	4/12/2008	30.000,00	27.981,19	27.981,19	9,00%	M	N/A	0,000000	
N/A	F	4/12/2013	55	19,00%	N/A	N/A	N/A	N/A					
0049	5041	103	0602722	1/06/2009	20/11/2008	60.000,00	51.259,91	51.259,91	10,50%	M	N/A	0,000000	
N/A	F	20/11/2011	30	19,95%	N/A	N/A	N/A	N/A					
0049	5042	103	0651933	1/06/2009	16/12/2008	250.000,00	250.000,00	250.000,00	5,18%	T	*S30	1,750000	12
F		15/12/2013	55	0,00%	N/A	N/A	N/A	N/A					

## 9346\_ANEXO. txt

0049	5043	103	0607018	1/06/2009	20/05/2008	70.000,00	60.518,96	60.518,96	3,67%	M	*S30	2,000000	12
	F	20/05/2014	60	16,60%	N/A	N/A	N/A	N/A					
0049	5043	103	0607025	1/06/2009	8/01/2009	18.000,00	17.020,67	17.020,67	8,42%	M	*S30	4,500000	12
	F	8/01/2014	56	18,38%	N/A	N/A	N/A	N/A					
0049	5043	123	0606824	1/06/2009	20/01/2009	30.000,00	28.797,78	28.797,78	9,00%	M	N/A	0,000000	
	N/A	F	20/01/2014	56	19,00%	N/A	N/A	N/A					
0049	5044	103	0622709	1/06/2009	18/01/2008	40.000,00	23.333,35	23.333,35	6,25%	T	N/A	0,000000	
	N/A	F	18/01/2011	20	19,95%	N/A	N/A	N/A					
0049	5044	123	0622625	1/06/2009	3/03/2006	14.986,00	7.493,00	7.493,00	0,61%	O	N/A	0,000000	
	N/A	F	20/03/2011	22	10,00%	N/A	N/A	N/A					
0049	5045	103	0604997	1/06/2009	9/10/2008	28.729,72	25.970,14	25.970,14	8,50%	M	N/A	0,000000	
	N/A	F	9/10/2013	53	0,00%	N/A	N/A	N/A					
0049	5048	123	0614654	1/06/2009	22/07/2005	165.280,00	43.587,61	43.587,61	6,66%	M	*S30	1,250000	12
	F	22/07/2010	14	16,66%	N/A	N/A	N/A	N/A					
0049	5048	123	0615148	1/06/2009	28/06/2006	60.000,00	28.012,61	28.012,61	6,20%	M	*S30	1,250000	12
	F	28/06/2011	25	16,20%	N/A	N/A	N/A	N/A					
0049	5048	123	0615680	1/06/2009	12/12/2007	120.000,00	89.589,23	89.589,23	4,87%	M	*S30	0,950000	12
	F	12/12/2012	43	15,81%	N/A	N/A	N/A	N/A					
0049	5048	123	0615770	1/06/2009	7/03/2008	91.469,00	72.123,63	72.123,63	2,99%	M	*S30	0,950000	12
	F	7/03/2013	46	15,44%	N/A	N/A	N/A	N/A					
0049	5048	123	0615781	1/06/2009	27/03/2008	36.000,00	28.422,92	28.422,92	2,85%	M	*S30	0,950000	12
	F	27/03/2013	47	15,68%	N/A	N/A	N/A	N/A					
0049	5048	123	0615800	1/06/2009	14/04/2008	16.000,00	12.893,59	12.893,59	2,75%	M	*S30	0,950000	12
	F	14/04/2013	47	12,98%	N/A	N/A	N/A	N/A					
0049	5048	123	0615873	1/06/2009	5/06/2008	50.000,00	41.926,86	41.926,86	6,05%	M	*S30	0,950000	12
	F	5/06/2013	49	16,07%	N/A	N/A	N/A	N/A					
0049	5048	123	0615886	1/06/2009	18/06/2008	180.000,00	151.141,88	151.141,88	6,38%	M	*S30	0,950000	12
	F	18/06/2013	49	16,37%	N/A	N/A	N/A	N/A					
0049	5048	123	0615895	1/06/2009	25/06/2008	36.000,00	30.765,55	30.765,55	6,37%	M	*S30	0,950000	12
	F	25/06/2013	50	16,36%	N/A	N/A	N/A	N/A					
0049	5048	123	0615920	1/06/2009	17/07/2008	15.000,00	12.816,43	12.816,43	6,31%	M	*S30	0,950000	12
	F	17/07/2013	50	16,32%	N/A	N/A	N/A	N/A					
0049	5048	123	0615956	1/06/2009	6/08/2008	50.000,00	43.465,10	43.465,10	6,30%	M	*S30	0,950000	12
	F	6/08/2013	51	16,30%	N/A	N/A	N/A	N/A					
0049	5048	123	0615958	1/06/2009	7/08/2008	10.000,00	8.692,98	8.692,98	6,30%	M	*S30	0,950000	12
	F	7/08/2013	51	16,30%	N/A	N/A	N/A	N/A					
0049	5048	123	0615962	1/06/2009	8/08/2008	6.400,00	5.563,49	5.563,49	6,30%	M	*S30	0,950000	12
	F	8/08/2013	51	16,26%	N/A	N/A	N/A	N/A					
0049	5048	123	0615967	1/06/2009	12/08/2008	60.000,00	52.150,11	52.150,11	6,26%	M	*S30	0,950000	12
	F	12/08/2013	51	0,00%	N/A	N/A	N/A	N/A					
0049	5048	123	0615974	1/06/2009	19/08/2008	60.000,00	53.039,13	53.039,13	6,25%	M	*S30	0,950000	12
	F	19/08/2013	51	16,25%	N/A	N/A	N/A	N/A					
0049	5048	123	0615976	1/06/2009	20/08/2008	30.000,00	26.074,25	26.074,25	6,25%	M	*S30	0,950000	12
	F	20/08/2013	51	16,26%	N/A	N/A	N/A	N/A					
0049	5048	123	0615989	1/06/2009	28/08/2008	150.000,00	132.599,36	132.599,36	6,25%	M	*S30	0,950000	12
	F	28/08/2013	52	16,27%	N/A	N/A	N/A	N/A					

## 9346\_ANEXO.txt

0049	5048	123	0615995	1/06/2009	3/09/2008	45.000,00	39.782,46	39.782,46	6,28%	M	*S30	0,950000	12
F	3/09/2013	52	16,27%	N/A	N/A	N/A	N/A						
0049	5048	123	0616000	1/06/2009	11/09/2008	180.000,00	159.133,01	159.133,01	6,28%	M	*S30	0,950000	12
F	11/09/2013	52	16,28%	N/A	N/A	N/A	N/A						
0049	5048	123	0616006	1/06/2009	16/09/2008	18.000,00	15.913,49	15.913,49	6,29%	M	*S30	0,950000	12
F	16/09/2013	52	0,00%	N/A	N/A	N/A	N/A						
0049	5048	123	0616009	1/06/2009	18/09/2008	50.000,00	44.204,04	44.204,04	6,29%	M	*S30	0,950000	12
F	18/09/2013	52	0,00%	N/A	N/A	N/A	N/A						
0049	5048	123	0616013	1/06/2009	22/09/2008	125.000,00	110.525,25	110.525,25	6,33%	M	*S30	0,950000	12
F	22/09/2013	52	0,00%	N/A	N/A	N/A	N/A						
0049	5048	123	0616017	1/06/2009	26/09/2008	24.000,00	21.226,01	21.226,01	6,41%	M	*S30	0,950000	12
F	26/09/2013	53	0,00%	N/A	N/A	N/A	N/A						
0049	5048	123	0616025	1/06/2009	3/10/2008	60.000,00	53.956,43	53.956,43	6,47%	M	*S30	0,950000	12
F	3/10/2013	53	0,00%	N/A	N/A	N/A	N/A						
0049	5048	123	0616028	1/06/2009	7/10/2008	60.000,00	53.951,92	53.951,92	6,43%	M	*S30	0,950000	12
F	7/10/2013	53	16,44%	N/A	N/A	N/A	N/A						
0049	5048	123	0616030	1/06/2009	8/10/2008	20.000,00	18.011,36	18.011,36	6,43%	M	*S30	0,950000	12
F	8/10/2013	53	16,43%	N/A	N/A	N/A	N/A						

Santander de Titulizaci3n, SGFT, S.A.

FECHA : 28/05/09

PPLL06

HORA : 12:12:39

DE CREDITO

PAGINA: 64

LISTADO DE DERECHOS

SANTANDER EMPRESAS 7

FONDO DE TITULIZACION DE ACTIVOS F.T.A:

HI POTECAR

PRESTAMOS: NO

0049	5048	123	0616041	1/06/2009	23/10/2008	121.102,00	108.776,43	108.776,43	6,02%	M	*S30	0,950000	12
F	23/10/2013	54	16,01%	N/A	N/A	N/A	N/A						
0049	5048	123	0616043	1/06/2009	24/10/2008	30.000,00	26.946,72	26.946,72	6,02%	M	*S30	0,950000	12
F	24/10/2013	54	0,00%	N/A	N/A	N/A	N/A						
0049	5048	123	0616051	1/06/2009	29/10/2008	90.000,00	82.151,08	82.151,08	5,93%	M	*S30	0,950000	12
F	29/10/2013	54	0,00%	N/A	N/A	N/A	N/A						
0049	5048	123	0616063	1/06/2009	7/11/2008	50.000,00	45.616,60	45.616,60	5,71%	M	*S30	0,950000	12
F	7/11/2013	54	0,00%	N/A	N/A	N/A	N/A						
0049	5048	123	0616073	1/06/2009	13/11/2008	60.000,00	53.183,18	53.183,18	5,36%	M	*S30	0,950000	12
F	13/11/2012	42	15,32%	N/A	N/A	N/A	N/A						
0049	5048	123	0616076	1/06/2009	18/11/2008	12.000,00	10.937,85	10.937,85	5,30%	M	*S30	0,950000	12
F	18/11/2013	54	0,00%	N/A	N/A	N/A	N/A						
0049	5048	123	0616082	1/06/2009	21/11/2008	30.000,00	27.336,04	27.336,04	5,16%	M	*S30	0,950000	12
F	21/11/2013	54	0,00%	N/A	N/A	N/A	N/A						



## 9346\_ANEXO. txt

0049	5048	123	0616093	1/06/2009	25/11/2008	70.000,00	63.763,36	63.763,36	5,02%	M	*S30	0,950000	12
F	25/11/2013	55	0,00%	N/A	N/A	N/A	N/A						
0049	5048	123	0616097	1/06/2009	27/11/2008	237.699,00	200.512,20	200.512,20	5,00%	M	*S30	0,950000	12
F	27/11/2011	30	0,00%	N/A	N/A	N/A	N/A						
0049	5048	123	0616098	1/06/2009	28/11/2008	40.000,00	37.031,25	37.031,25	4,95%	M	*S30	0,950000	12
F	28/11/2013	55	14,90%	N/A	N/A	N/A	N/A						
0049	5048	123	0616104	1/06/2009	9/12/2008	13.600,00	12.592,40	12.592,40	5,02%	M	*S30	1,250000	12
F	9/12/2013	55	14,86%	N/A	N/A	N/A	N/A						
0049	5048	123	0616106	1/06/2009	12/12/2008	18.000,00	16.929,81	16.929,81	4,81%	M	*S30	1,250000	12
F	12/12/2013	55	14,72%	N/A	N/A	N/A	N/A						
0049	5048	123	0616117	1/06/2009	29/12/2008	14.000,00	13.159,29	13.159,29	4,40%	M	*S30	1,250000	12
F	29/12/2013	56	0,00%	N/A	N/A	N/A	N/A						
0049	5048	123	0616122	1/06/2009	31/12/2008	74.000,00	70.608,41	70.608,41	4,37%	M	*S30	1,250000	12
F	31/12/2013	56	0,00%	N/A	N/A	N/A	N/A						
0049	5048	123	0616128	1/06/2009	14/01/2009	64.960,00	61.020,03	61.020,03	3,98%	M	*S30	1,250000	12
F	14/01/2014	56	0,00%	N/A	N/A	N/A	N/A						
0049	5048	123	0616130	1/06/2009	19/01/2009	100.000,00	94.605,76	94.605,76	3,90%	M	*S30	1,250000	12
F	19/01/2014	56	13,82%	N/A	N/A	N/A	N/A						
0049	5048	123	0616134	1/06/2009	26/01/2009	70.000,00	65.957,70	65.957,70	3,72%	M	*S30	1,250000	12
F	26/01/2014	57	0,00%	N/A	N/A	N/A	N/A						
0049	5048	123	0616135	1/06/2009	27/01/2009	240.000,00	225.317,21	225.317,21	3,62%	M	*S30	1,250000	12
F	27/01/2014	57	0,00%	N/A	N/A	N/A	N/A						
0049	5048	123	0616137	1/06/2009	29/01/2009	25.000,00	23.853,43	23.853,43	3,58%	M	*S30	1,250000	12
F	29/01/2014	57	0,00%	N/A	N/A	N/A	N/A						
0049	5050	103	0631698	1/06/2009	3/10/2008	100.000,00	82.268,75	82.268,75	4,35%	M	*S30	2,500000	12
F	3/10/2011	28	20,99%	N/A	N/A	N/A	N/A						
0049	5050	123	0631332	1/06/2009	11/12/2008	25.000,00	23.659,21	23.659,21	9,00%	M	N/A	0,000000	
N/A	F	9/01/2014	56	0,00%	N/A	N/A	N/A	N/A					
0049	5050	143	0631815	1/06/2009	13/08/2008	12.000,00	9.311,48	9.311,48	9,50%	M	N/A	0,000000	
N/A	F	13/08/2011	27	19,95%	N/A	N/A	N/A	N/A					
0049	5055	103	0635977	1/06/2009	11/03/2008	10.700,00	7.882,28	7.882,28	4,02%	M	*S30	2,000000	12
F	11/03/2012	34	16,93%	N/A	N/A	N/A	N/A						
0049	5055	103	0636011	1/06/2009	12/09/2008	115.000,00	101.529,34	101.529,34	3,35%	M	*S30	1,350000	12
F	12/09/2013	52	0,00%	N/A	N/A	N/A	N/A						
0049	5055	103	0636018	1/06/2009	1/12/2008	35.000,00	32.526,95	32.526,95	7,00%	M	N/A	0,000000	
N/A	F	1/12/2013	55	0,00%	N/A	N/A	N/A	N/A					
0049	5055	103	0636019	1/06/2009	23/12/2008	60.000,00	37.431,76	37.431,76	7,50%	M	N/A	0,000000	
N/A	F	19/12/2009	7	19,95%	N/A	N/A	N/A	N/A					
0049	5055	103	0636023	1/06/2009	12/01/2009	12.000,00	11.312,51	11.312,51	6,33%	M	*S30	3,000000	12
F	12/01/2014	56	0,00%	N/A	N/A	N/A	N/A						
0049	5055	123	0635668	1/06/2009	14/08/2007	30.000,00	24.489,84	24.489,84	3,22%	M	*011	0,900000	12
F	15/09/2012	40	13,97%	N/A	N/A	N/A	N/A						
0049	5055	123	0635683	1/06/2009	18/12/2008	18.000,00	15.042,46	15.042,46	9,00%	M	N/A	0,000000	
N/A	F	18/12/2010	19	19,00%	N/A	N/A	N/A	N/A					
0049	5055	123	0635688	1/06/2009	28/01/2009	30.000,00	28.640,94	28.640,94	9,00%	M	N/A	0,000000	
N/A	F	22/01/2014	57	19,00%	N/A	N/A	N/A	N/A					

9346\_ANEXO. txt

0049	5058	103	0625028	1/06/2009	16/12/2008	47.000,00	41.206,00	41.206,00	10,00%	M	N/A	0,000000
N/A	F	16/12/2011	31	25,00%	N/A	N/A	N/A	N/A				
0049	5058	103	0625033	1/06/2009	29/12/2008	160.000,00	148.638,45	148.638,45	8,50%	M	*AF6	0,000000
F	8/01/2013	44	17,00%	N/A	N/A	N/A	N/A					12
0049	5058	123	0624602	1/06/2009	13/08/2008	50.000,00	45.506,66	45.506,66	5,47%	T	N/A	0,000000
N/A	F	13/08/2015	75	0,00%	N/A	N/A	N/A	N/A				
0049	5058	123	0624604	1/06/2009	19/12/2008	247.426,00	232.698,30	232.698,30	4,15%	M	*O11	0,900000
F	19/12/2015	80	14,15%	N/A	N/A	N/A	N/A					12
0049	5059	103	0662549	1/06/2009	5/12/2008	25.000,00	14.756,38	14.756,38	3,81%	M	*S30	1,750000
F	5/12/2009	6	19,20%	N/A	N/A	N/A	N/A					12
0049	5059	123	0662240	1/06/2009	12/08/2008	26.109,00	22.192,65	22.192,65	3,22%	M	*O11	0,900000
F	6/08/2013	51	0,00%	N/A	N/A	N/A	N/A					12
0049	5065	103	0608511	1/06/2009	10/12/2008	90.000,00	83.609,14	83.609,14	8,50%	M	*AF6	0,000000
F	8/01/2013	44	17,00%	N/A	N/A	N/A	N/A					12
0049	5065	103	0608512	1/06/2009	10/12/2008	90.000,00	85.112,46	85.112,46	8,50%	M	*AF7	0,000000
F	8/01/2014	56	0,00%	N/A	N/A	N/A	N/A					12
0049	5065	103	0608515	1/06/2009	2/01/2009	90.000,00	81.091,62	81.091,62	8,50%	M	*AF5	0,000000
F	8/01/2012	32	17,00%	N/A	N/A	N/A	N/A					12
0049	5065	123	0608048	1/06/2009	17/11/2008	54.000,00	49.622,95	49.622,95	9,00%	M	N/A	0,000000
N/A	F	17/11/2013	54	0,00%	N/A	N/A	N/A	N/A				
0049	5066	103	0613219	1/06/2009	18/12/2008	866.667,00	842.592,95	842.592,95	3,54%	M	*S29	0,250000
F	18/12/2023	177	0,00%	N/A	N/A	N/A	N/A					12
0049	5066	123	0613078	1/06/2009	22/10/2008	99.291,00	91.016,75	91.016,75	2,26%	M	*O11	0,900000
F	15/11/2013	54	15,89%	N/A	N/A	N/A	N/A					12
0049	5066	123	0613081	1/06/2009	4/12/2008	90.000,00	82.500,00	82.500,00	4,62%	M	*O11	0,900000
F	15/12/2013	55	0,00%	N/A	N/A	N/A	N/A					12
0049	5066	123	0613082	1/06/2009	3/12/2008	141.000,00	129.250,00	129.250,00	4,62%	M	*O11	0,900000
F	15/12/2013	55	14,62%	N/A	N/A	N/A	N/A					12
0049	5066	123	0613086	1/06/2009	30/01/2009	195.792,00	186.002,40	186.002,40	3,61%	M	*O25	1,200000
F	25/02/2014	58	13,61%	N/A	N/A	N/A	N/A					12
0049	5067	103	0602357	1/06/2009	20/10/2008	6.000,00	4.833,38	4.833,38	10,64%	M	*S30	5,500000
F	20/10/2011	29	20,64%	N/A	N/A	N/A	N/A					12
0049	5067	123	0602234	1/06/2009	22/02/2008	30.680,00	18.408,71	18.408,71	4,60%	M	N/A	0,000000
N/A	F	22/02/2011	21	14,60%	N/A	N/A	N/A	N/A				
0049	5067	123	0602236	1/06/2009	7/08/2008	200.000,00	170.000,03	170.000,03	3,22%	M	*O11	0,900000
F	7/08/2013	51	13,97%	N/A	N/A	N/A	N/A					12
0049	5067	123	0602238	1/06/2009	21/08/2008	50.000,00	50.000,00	50.000,00	5,46%	T	N/A	0,000000
N/A	F	21/08/2009	3	0,00%	N/A	N/A	N/A	N/A				

PPLL06

DE CREDITO

SANTANDER EMPRESAS 7

FECHA : 28/05/09

HORA : 12:12:39

PAGINA: 65

FONDO DE TITULIZACION DE ACTIVOS F.T.A:

LISTADO DE DERECHOS

HI POTECAR

0049	5067	123	0602243	1/06/2009	3/12/2008	30.000,00	26.292,25	26.292,25	9,00%	M	N/A	0,000000
N/A	F	2/12/2011	30	19,00%	N/A	N/A	N/A	N/A				
0049	5069	103	0675120	1/06/2009	7/08/2008	75.000,00	57.766,26	57.766,26	7,35%	M	N/A	0,000000
N/A	F	7/08/2011	27	19,95%	N/A	N/A	N/A	N/A				
0049	5069	103	0675127	1/06/2009	11/09/2008	32.000,00	28.347,79	28.347,79	5,02%	M	*S30	3,000000
F	11/09/2013	52	20,83%	N/A	N/A	N/A	N/A					12
0049	5069	103	0675135	1/06/2009	4/11/2008	44.500,00	34.056,00	34.056,00	5,26%	M	*S30	3,500000
F	4/11/2010	17	0,00%	N/A	N/A	N/A	N/A					12
0049	5069	103	0675136	1/06/2009	7/11/2008	115.000,00	115.000,00	115.000,00	7,65%	T	*S30	2,800000
F	7/11/2010	17	20,09%	N/A	N/A	N/A	N/A					12
0049	5069	103	0675153	1/06/2009	8/01/2009	22.000,00	20.437,79	20.437,79	8,50%	M	*S30	4,500000
F	8/01/2013	44	18,38%	N/A	N/A	N/A	N/A					12
0049	5069	123	0674594	1/06/2009	29/10/2008	32.000,00	28.598,86	28.598,86	9,00%	M	N/A	0,000000
N/A	F	29/10/2012	42	19,00%	N/A	N/A	N/A					
0049	5070	103	0602727	1/06/2009	5/08/2008	15.000,00	13.155,53	13.155,53	9,00%	M	N/A	0,000000
N/A	F	5/08/2013	51	19,95%	N/A	N/A	N/A					
0049	5072	103	0632778	1/06/2009	7/11/2008	150.000,00	75.000,00	75.000,00	7,50%	M	N/A	0,000000
N/A	F	7/11/2009	5	20,50%	N/A	N/A	N/A					
0049	5072	103	0632784	1/06/2009	11/12/2008	53.000,00	49.236,47	49.236,47	8,50%	M	*AF6	0,000000
F	8/01/2013	44	17,00%	N/A	N/A	N/A	N/A					12
0049	5072	103	0632790	1/06/2009	26/01/2009	120.000,00	107.621,22	107.621,22	5,50%	M	*S30	2,500000
F	26/01/2012	32	0,00%	N/A	N/A	N/A	N/A					12
0049	5072	123	0632575	1/06/2009	20/01/2009	225.000,00	175.361,02	175.361,02	9,00%	M	N/A	0,000000
N/A	F	20/01/2019	117	0,00%	N/A	N/A	N/A					
0049	5074	143	0606829	1/06/2009	29/12/2008	73.000,00	73.000,00	73.000,00	8,50%	M	*S30	5,000000
F	22/12/2013	56	0,00%	N/A	N/A	N/A	N/A					12
0049	5076	123	0608744	1/06/2009	27/11/2008	388.000,00	388.000,00	388.000,00	5,15%	T	*004	0,400000
F	19/12/2015	80	0,00%	N/A	N/A	N/A	N/A					12
0049	5076	123	0608749	1/06/2009	4/12/2008	120.000,00	110.000,00	110.000,00	5,15%	T	*004	0,400000
F	28/12/2011	31	0,00%	N/A	N/A	N/A	N/A					12
0049	5076	123	0608751	1/06/2009	24/12/2008	65.000,00	61.750,00	61.750,00	4,16%	T	*004	0,400000
F	10/01/2014	56	0,00%	N/A	N/A	N/A	N/A					12
0049	5077	103	0607664	1/06/2009	23/01/2008	20.000,00	12.382,03	12.382,03	9,95%	M	N/A	0,000000
N/A	F	23/01/2011	20	19,95%	N/A	N/A	N/A					
0049	5078	123	0600483	1/06/2009	13/01/2009	30.000,00	30.000,00	30.000,00	4,25%	M	N/A	0,000000
N/A	F	9/01/2014	56	0,00%	N/A	N/A	N/A					
0049	5078	123	0600484	1/06/2009	13/01/2009	26.000,00	24.605,57	24.605,57	9,00%	M	N/A	0,000000
N/A	F	13/01/2014	56	19,00%	N/A	N/A	N/A					
0049	5078	123	0600485	1/06/2009	22/01/2009	76.000,00	71.923,91	71.923,91	9,00%	M	N/A	0,000000
N/A	F	22/01/2014	57	19,00%	N/A	N/A	N/A					

9346\_ANEXO. txt

0049	5079	123	0609087	1/06/2009	9/09/2008	38.700,00	34.119,85	34.119,85	5,37%	M	N/A	0,000000	
N/A	F	9/09/2013	52	15,37%	N/A	N/A	N/A	N/A					
0049	5079	123	0609088	1/06/2009	19/09/2008	45.561,00	37.967,50	37.967,50	1,94%	T	*004	0,400000	12
F	10/10/2011	29	12,19%	N/A	N/A	N/A	N/A						
0049	5079	123	0609092	1/06/2009	22/01/2009	10.500,00	9.467,91	9.467,91	9,00%	M	N/A	0,000000	
N/A	F	22/01/2012	32	19,00%	N/A	N/A	N/A	N/A					
0049	5080	103	0601234	1/06/2009	30/01/2009	90.000,00	86.272,75	86.272,75	7,70%	M	*AG3	0,000000	12
F	6/02/2014	57	17,00%	N/A	N/A	N/A	N/A						
0049	5082	103	0605991	1/06/2009	28/12/2007	160.752,00	147.497,49	147.497,49	5,88%	M	*142	0,500000	12
F	28/12/2019	129	15,98%	N/A	N/A	N/A	N/A						
0049	5082	103	0606073	1/06/2009	29/09/2008	150.000,00	123.315,39	123.315,39	7,22%	M	*S30	1,750000	12
F	29/09/2011	28	20,97%	N/A	N/A	N/A	N/A						
0049	5082	123	0605269	1/06/2009	5/09/2008	50.000,00	43.333,36	43.333,36	2,67%	M	*011	0,900000	12
F	4/09/2013	52	0,00%	N/A	N/A	N/A	N/A						
0049	5095	103	0601836	1/06/2009	5/08/2008	80.000,00	69.935,59	69.935,59	8,00%	M	N/A	0,000000	
N/A	F	5/08/2013	51	0,00%	N/A	N/A	N/A	N/A					
0049	5095	103	0601839	1/06/2009	13/08/2008	60.000,00	15.000,00	15.000,00	3,47%	M	*S30	1,750000	12
F	13/08/2009	2	20,81%	N/A	N/A	N/A	N/A						
0049	5095	123	0601380	1/06/2009	11/09/2008	60.000,00	52.572,79	52.572,79	2,67%	M	*011	0,900000	12
F	15/09/2013	52	13,22%	N/A	N/A	N/A	N/A						
0049	5096	103	0634532	1/06/2009	20/08/2008	22.000,00	19.291,61	19.291,61	8,95%	M	N/A	0,000000	
N/A	F	20/08/2013	51	0,00%	N/A	N/A	N/A	N/A					
0049	5098	103	0604940	1/06/2009	27/01/2009	1.765.000,00	1.691.458,36	1.691.458,36	5,95%	M	*S30	2,500000	12
F	27/01/2017	93	17,83%	N/A	N/A	N/A	N/A						
0049	5100	103	0684374	1/06/2009	2/03/2006	9.100.000,00	9.100.000,00	9.100.000,00	2,60%	T	*S30	0,750000	12
F	30/03/2012	34	0,00%	N/A	N/A	N/A	N/A						
0049	5100	103	0684506	1/06/2009	11/04/2007	5.000.000,00	5.000.000,00	5.000.000,00	2,26%	T	*S30	0,450000	12
F	11/04/2010	10	19,38%	N/A	N/A	N/A	N/A						
0049	5100	103	0684507	1/06/2009	17/04/2007	14.275.000,00	14.275.000,00	14.275.000,00	2,51%	T	*S30	0,750000	12
F	30/03/2012	34	0,00%	N/A	N/A	N/A	N/A						
0049	5100	103	0684584	1/06/2009	12/11/2007	17.250.000,00	17.250.000,00	17.250.000,00	5,61%	T	*S30	0,750000	12
F	30/03/2012	34	0,00%	N/A	N/A	N/A	N/A						
0049	5100	103	0684599	1/06/2009	26/12/2007	14.500.000,00	14.500.000,00	14.500.000,00	4,08%	T	*S30	0,750000	12
F	30/03/2012	34	0,00%	N/A	N/A	N/A	N/A						
0049	5100	103	0684608	1/06/2009	17/01/2008	38.700.000,00	38.700.000,00	38.700.000,00	3,63%	T	*S30	0,750000	12
F	28/10/2013	54	13,95%	N/A	N/A	N/A	N/A						
0049	5101	103	0610776	1/06/2009	19/12/2008	3.900.000,00	3.900.000,00	3.900.000,00	3,18%	T	*S28	1,500000	12
F	19/12/2012	43	0,00%	N/A	N/A	N/A	N/A						
0049	5102	103	0608050	1/06/2009	25/09/2008	250.000,00	250.000,00	250.000,00	7,25%	T	*S30	1,750000	12
F	25/09/2011	28	0,00%	N/A	N/A	N/A	N/A						
0049	5102	103	0608052	1/06/2009	11/12/2008	90.000,00	84.000,00	84.000,00	8,50%	M	N/A	0,000000	
N/A	F	11/12/2013	55	20,50%	N/A	N/A	N/A	N/A					
0049	5103	103	0656074	1/06/2009	5/12/2008	11.000,00	9.634,17	9.634,17	8,50%	M	*S30	4,500000	12
F	5/12/2011	31	0,00%	N/A	N/A	N/A	N/A						
0049	5103	103	0656075	1/06/2009	5/12/2008	53.360,00	50.462,23	50.462,23	8,50%	M	*AF7	0,000000	12
F	8/01/2014	56	0,00%	N/A	N/A	N/A	N/A						

9346\_ANEXO.txt

0049	5103	103	0656078	1/06/2009	17/12/2008	2.400.000,00	2.400.000,00	2.400.000,00	2,95%	M	*S30	1,000000	12
F	17/12/2016	92	0,00%	N/A	N/A	N/A	N/A						
0049	5103	103	0656079	1/06/2009	19/12/2008	90.000,00	85.112,46	85.112,46	8,50%	M	*AF7	0,000000	12
F	8/01/2014	56	0,00%	N/A	N/A	N/A	N/A						
0049	5103	123	0655741	1/06/2009	14/11/2008	15.000,00	12.771,65	12.771,65	9,00%	M	N/A	0,000000	
N/A	F	14/11/2011	30	0,00%	N/A	N/A	N/A	N/A					
0049	5103	123	0655743	1/06/2009	5/12/2008	36.528,00	31.454,70	31.454,70	4,62%	M	*011	0,900000	12
F	5/12/2011	31	0,00%	N/A	N/A	N/A	N/A						
0049	5104	123	0605138	1/06/2009	27/10/2008	60.000,00	54.304,63	54.304,63	9,00%	M	N/A	0,000000	
N/A	F	27/10/2013	54	0,00%	N/A	N/A	N/A	N/A					
0049	5105	123	0000015	1/06/2009	21/01/2009	30.000,00	27.051,06	27.051,06	9,00%	M	N/A	0,000000	
N/A	F	21/01/2012	32	19,00%	N/A	N/A	N/A	N/A					

PPLL06

DE CREDITO

SANTANDER EMPRESAS 7

HI POTECAR

FECHA : 28/05/09

HORA : 12:12:39

PAGINA: 66

FONDO DE TITULIZACION DE ACTIVOS F.T.A:

LISTADO DE DERECHOS

PRESTAMOS: NO

0049	5107	123	0000007	1/06/2009	5/09/2008	14.741,00	12.775,56	12.775,56	2,67%	M	*011	0,900000	12
F	2/09/2013	52	0,00%	N/A	N/A	N/A	N/A						
0049	5108	103	0603389	1/06/2009	2/10/2008	10.500,00	8.697,42	8.697,42	10,05%	M	N/A	0,000000	
N/A	F	2/10/2011	28	19,95%	N/A	N/A	N/A	N/A					
0049	5108	123	0602188	1/06/2009	11/07/2008	40.000,00	33.561,30	33.561,30	3,97%	M	*011	0,900000	12
F	11/07/2013	50	14,88%	N/A	N/A	N/A	N/A						
0049	5113	103	0786801	1/06/2009	26/07/2007	175.742,00	175.742,00	175.742,00	2,43%	T	*S30	0,400000	12
F	26/07/2010	14	0,00%	N/A	N/A	N/A	N/A						
0049	5113	103	0786816	1/06/2009	21/01/2008	600.000,00	359.570,23	359.570,23	3,78%	M	*S30	1,000000	12
F	21/01/2011	20	18,95%	N/A	N/A	N/A	N/A						
0049	5114	103	0611810	1/06/2009	9/10/2008	137.216,00	123.032,29	123.032,29	3,57%	M	*S30	1,750000	12
F	9/10/2013	53	0,00%	N/A	N/A	N/A	N/A						
0049	5114	103	0611822	1/06/2009	29/01/2009	226.522,00	226.522,00	226.522,00	3,36%	T	*S30	1,600000	12
F	29/01/2010	8	0,00%	N/A	N/A	N/A	N/A						
0049	5114	123	0611243	1/06/2009	22/09/2008	90.044,00	81.039,60	81.039,60	2,44%	O	*013	0,900000	12
F	15/10/2013	53	12,68%	N/A	N/A	N/A	N/A						
0049	5114	123	0611246	1/06/2009	12/11/2008	30.000,00	27.311,48	27.311,48	5,20%	M	*S30	0,500000	12
F	6/11/2013	54	14,91%	N/A	N/A	N/A	N/A						
0049	5115	103	0614852	1/06/2009	19/12/2008	850.000,00	779.166,67	779.166,67	5,65%	T	*S30	1,500000	12
F	19/12/2011	31	18,75%	N/A	N/A	N/A	N/A						

## 9346\_ANEXO.txt

0049	5117	103	0614465	1/06/2009	10/10/2008	1.500.000,00	1.348.994,29	1.348.994,29	6,50%	M	*S30	1,000000	12
F	10/10/2013	53	20,98%	N/A	N/A	N/A	N/A						
0049	5119	103	0704153	1/06/2009	29/01/2009	90.000,00	83.265,99	83.265,99	7,70%	M	*AG1	0,000000	12
F	6/02/2012	33	0,00%	N/A	N/A	N/A	N/A						
0049	5123	103	0602704	1/06/2009	26/11/2008	1.500.000,00	1.500.000,00	1.500.000,00	5,05%	T	*S30	1,000000	12
F	26/11/2011	30	0,00%	N/A	N/A	N/A	N/A						
0049	5124	103	0639354	1/06/2009	30/01/2009	60.000,00	52.993,95	52.993,95	7,70%	M	*AGO	0,000000	12
F	6/02/2011	21	0,00%	N/A	N/A	N/A	N/A						
0049	5126	103	0612315	1/06/2009	12/08/2008	3.000.000,00	3.000.000,00	3.000.000,00	6,65%	T	*142	1,250000	12
F	12/08/2010	15	0,00%	N/A	N/A	N/A	N/A						
0049	5126	103	0612316	1/06/2009	5/11/2008	150.000,00	137.299,35	137.299,35	5,98%	M	*S30	3,650000	12
F	5/11/2013	54	0,00%	N/A	N/A	N/A	N/A						
0049	5126	103	0612324	1/06/2009	28/01/2009	12.000,00	11.504,72	11.504,72	7,83%	M	*S30	5,500000	12
F	28/01/2014	57	0,00%	N/A	N/A	N/A	N/A						
0049	5126	123	0611992	1/06/2009	16/12/2008	300.000,00	284.448,65	284.448,65	4,11%	M	*S30	0,500000	12
F	9/12/2015	79	0,00%	N/A	N/A	N/A	N/A						
0049	5130	103	0621247	1/06/2009	17/10/2008	175.000,00	115.000,00	115.000,00	6,60%	T	*	6,600000	12
F	17/10/2009	5	20,70%	N/A	N/A	N/A	N/A						
0049	5130	123	0000005	1/06/2009	20/11/2008	36.000,00	30.651,86	30.651,86	9,00%	M	N/A	0,000000	
N/A	F	20/11/2011	30	19,00%	N/A	N/A	N/A						
0049	5130	123	0000007	1/06/2009	4/12/2008	30.000,00	27.352,85	27.352,85	9,00%	M	N/A	0,000000	
N/A	F	4/12/2012	43	19,00%	N/A	N/A	N/A						
0049	5130	143	0621318	1/06/2009	28/11/2008	200.000,00	200.000,00	200.000,00	5,75%	T	*S30	1,250000	12
F	28/11/2012	43	0,00%	N/A	N/A	N/A	N/A						
0049	5131	103	0602806	1/06/2009	26/12/2008	150.000,00	88.679,49	88.679,49	6,50%	M	*	6,500000	12
F	26/12/2009	7	0,00%	N/A	N/A	N/A	N/A						
0049	5133	103	0624158	1/06/2009	15/12/2008	65.000,00	61.470,10	61.470,10	8,50%	M	*AF7	0,000000	12
F	8/01/2014	56	0,00%	N/A	N/A	N/A	N/A						
0049	5133	103	0624160	1/06/2009	29/12/2008	18.500,00	17.409,02	17.409,02	5,15%	M	*S30	2,000000	12
F	29/12/2013	56	0,00%	N/A	N/A	N/A	N/A						
0049	5133	123	0000025	1/06/2009	20/01/2009	36.000,00	34.557,33	34.557,33	9,00%	M	N/A	0,000000	
N/A	F	20/01/2014	56	19,00%	N/A	N/A	N/A						
0049	5138	103	0663536	1/06/2009	16/01/2009	10.000,00	6.760,35	6.760,35	8,50%	M	N/A	0,000000	
N/A	F	16/01/2010	8	19,95%	N/A	N/A	N/A						
0049	5139	103	0624706	1/06/2009	24/07/2008	30.000,00	26.390,66	26.390,66	9,95%	M	N/A	0,000000	
N/A	F	24/07/2013	50	19,95%	N/A	N/A	N/A						
0049	5139	103	0624711	1/06/2009	19/12/2008	180.000,00	168.273,66	168.273,66	10,50%	M	N/A	0,000000	
N/A	F	18/12/2013	55	19,95%	N/A	N/A	N/A						
0049	5142	123	0615981	1/06/2009	3/11/2008	12.000,00	10.217,32	10.217,32	9,00%	M	N/A	0,000000	
N/A	F	3/11/2011	30	19,00%	N/A	N/A	N/A						
0049	5145	123	0602165	1/06/2009	1/12/2008	15.000,00	12.092,87	12.092,87	9,00%	M	N/A	0,000000	
N/A	F	1/12/2010	18	19,00%	N/A	N/A	N/A						
0049	5146	103	0658687	1/06/2009	31/10/2008	20.000,00	13.613,62	13.613,62	8,50%	M	N/A	0,000000	
N/A	F	30/04/2010	11	0,00%	N/A	N/A	N/A						
0049	5147	103	0650180	1/06/2009	5/12/2008	100.000,00	87.500,02	87.500,02	7,80%	M	*S30	3,800000	12
F	27/11/2012	43	0,00%	N/A	N/A	N/A	N/A						

9346\_ANEXO.txt

0049	5149	123	0603785	1/06/2009	10/11/2008	30.000,00	22.996,59	22.996,59	9,00%	M	N/A	0,000000
N/A	F	10/11/2010	18	0,00%	N/A	N/A	N/A	N/A				
0049	5156	143	0637926	1/06/2009	12/06/2001	259.637,23	64.550,59	64.550,59	6,00%	M	*142	1,250000 12
F	12/06/2011	25	14,00%	N/A	N/A	N/A	N/A					
0049	5157	103	0605684	1/06/2009	3/04/2008	90.000,00	72.898,48	72.898,48	3,85%	M	*S30	2,000000 12
F	2/04/2013	47	16,80%	N/A	N/A	N/A	N/A					
0049	5158	103	0607611	1/06/2009	29/01/2009	89.000,00	85.314,18	85.314,18	7,70%	M	*AG3	0,000000 12
F	6/02/2014	57	0,00%	N/A	N/A	N/A	N/A					
0049	5160	123	0607533	1/06/2009	27/10/2008	12.000,00	9.932,13	9.932,13	9,75%	M	N/A	0,000000
N/A	F	27/10/2011	29	19,00%	N/A	N/A	N/A	N/A				
0049	5162	103	0602230	1/06/2009	12/12/2008	85.000,00	80.383,98	80.383,98	8,50%	M	*AF7	0,000000 12
F	8/01/2014	56	17,00%	N/A	N/A	N/A	N/A					
0049	5163	123	0625671	1/06/2009	29/10/2008	9.000,00	7.663,02	7.663,02	9,00%	M	N/A	0,000000
N/A	F	29/10/2011	29	0,00%	N/A	N/A	N/A	N/A				
0049	5170	103	0604635	1/06/2009	13/11/2008	60.000,00	53.798,52	53.798,52	10,50%	M	N/A	0,000000
N/A	F	13/11/2012	42	19,95%	N/A	N/A	N/A	N/A				
0049	5170	123	0604249	1/06/2009	22/01/2009	25.000,00	23.998,17	23.998,17	9,00%	M	N/A	0,000000
N/A	F	22/01/2014	57	0,00%	N/A	N/A	N/A	N/A				
0049	5173	103	0609084	1/06/2009	23/01/2009	5.500.000,00	5.500.000,00	5.500.000,00	3,03%	M	*S30	1,000000 12
F	23/01/2014	57	0,00%	N/A	N/A	N/A	N/A					
0049	5173	123	0608679	1/06/2009	5/12/2008	67.500,00	64.027,74	64.027,74	4,32%	M	N/A	0,000000
N/A	F	5/12/2015	79	0,00%	N/A	N/A	N/A	N/A				
0049	5174	123	0607070	1/06/2009	7/08/2008	15.829,00	13.737,46	13.737,46	5,81%	M	N/A	0,000000
N/A	F	7/08/2013	51	15,81%	N/A	N/A	N/A	N/A				
0049	5175	123	0623443	1/06/2009	12/12/2008	11.000,00	6.536,24	6.536,24	9,00%	M	N/A	0,000000
N/A	F	12/12/2009	6	19,00%	N/A	N/A	N/A	N/A				
0049	5176	103	0687969	1/06/2009	15/09/2008	30.000,00	26.834,36	26.834,36	10,34%	M	*S30	5,000000 12
F	15/09/2013	52	20,84%	N/A	N/A	N/A	N/A					
0049	5176	103	0687981	1/06/2009	10/10/2008	16.000,00	13.216,88	13.216,88	9,01%	M	*S30	3,500000 12
F	9/10/2011	29	20,98%	N/A	N/A	N/A	N/A					
0049	5177	123	0616118	1/06/2009	27/11/2008	10.000,00	8.514,45	8.514,45	9,00%	M	N/A	0,000000
N/A	F	27/11/2011	30	0,00%	N/A	N/A	N/A	N/A				

PPLL06

DE CREDITO

SANTANDER EMPRESAS 7

HI POTECAR

FECHA : 28/05/09

HORA : 12:12:39

PAGINA: 67

FONDO DE TITULIZACION DE ACTIVOS F.T.A:

LISTADO DE DERECHOS

PRESTAMOS: NO

9346\_ANEXO.txt

0049	5177	123	0616119	1/06/2009	28/11/2008	20.000,00	12.991,65	12.991,65	9,00%	M	N/A	0,000000	
N/A	F	28/11/2012	43	19,00%	N/A	N/A	N/A	N/A					
0049	5177	123	0616120	1/06/2009	11/12/2008	15.000,00	13.150,01	13.150,01	9,00%	M	N/A	0,000000	
N/A	F	11/12/2011	31	19,00%	N/A	N/A	N/A	N/A					
0049	5178	143	0649483	1/06/2009	6/11/2008	12.000,00	11.107,20	11.107,20	12,50%	M	N/A	0,000000	
N/A	F	6/11/2013	54	25,50%	N/A	N/A	N/A	N/A					
0049	5179	103	0645111	1/06/2009	5/08/2008	6.000.000,00	4.027.640,00	4.027.640,00	3,75%	M	*142	1,500000	12
F	5/02/2025	191	0,00%	N/A	N/A	N/A	N/A	N/A					
0049	5179	103	0645120	1/06/2009	13/11/2008	95.000,00	88.463,96	88.463,96	8,09%	M	*S30	3,500000	12
F	7/12/2013	55	19,87%	N/A	N/A	N/A	N/A	N/A					
0049	5181	103	0643787	1/06/2009	28/01/2009	90.000,00	86.272,75	86.272,75	7,70%	M	*AG3	0,000000	12
F	6/02/2014	57	0,00%	N/A	N/A	N/A	N/A	N/A					
0049	5181	123	0639017	1/06/2009	9/10/2008	50.000,00	44.826,54	44.826,54	5,31%	M	N/A	0,000000	
N/A	F	9/10/2013	53	0,00%	N/A	N/A	N/A	N/A					
0049	5181	123	0639018	1/06/2009	29/12/2008	12.000,00	10.146,43	10.146,43	9,00%	M	N/A	0,000000	
N/A	F	29/12/2010	19	19,00%	N/A	N/A	N/A	N/A					
0049	5184	123	0605037	1/06/2009	7/01/2009	75.000,00	69.725,55	69.725,55	9,00%	M	N/A	0,000000	
N/A	F	7/01/2013	44	0,00%	N/A	N/A	N/A	N/A					
0049	5185	123	0608387	1/06/2009	18/11/2008	15.000,00	13.780,29	13.780,29	9,00%	M	N/A	0,000000	
N/A	F	17/11/2013	54	19,00%	N/A	N/A	N/A	N/A					
0049	5186	103	0605718	1/06/2009	9/10/2008	200.000,00	180.331,21	180.331,21	7,50%	M	N/A	0,000000	
N/A	F	9/10/2013	53	19,95%	N/A	N/A	N/A	N/A					
0049	5186	123	0605487	1/06/2009	7/11/2008	27.870,00	20.406,55	20.406,55	5,54%	M	*011	0,900000	12
F	31/10/2013	54	0,00%	N/A	N/A	N/A	N/A	N/A					
0049	5188	123	0000013	1/06/2009	10/12/2008	60.000,00	55.962,39	55.962,39	9,00%	M	N/A	0,000000	
N/A	F	10/12/2013	55	19,00%	N/A	N/A	N/A	N/A					
0049	5188	123	0000014	1/06/2009	23/01/2009	60.000,00	56.000,00	56.000,00	4,01%	M	*025	1,200000	12
F	16/01/2014	56	14,01%	N/A	N/A	N/A	N/A	N/A					
0049	5189	103	0690503	1/06/2009	3/09/2008	40.000,00	34.237,88	34.237,88	8,50%	M	N/A	0,000000	
N/A	F	3/09/2012	40	19,95%	N/A	N/A	N/A	N/A					
0049	5189	103	0690504	1/06/2009	15/10/2008	10.000,00	4.281,99	4.281,99	9,50%	M	N/A	0,000000	
N/A	F	15/10/2009	5	0,00%	N/A	N/A	N/A	N/A					
0049	5190	123	0670552	1/06/2009	19/11/2008	45.000,00	41.352,50	41.352,50	9,00%	M	N/A	0,000000	
N/A	F	19/11/2013	54	19,00%	N/A	N/A	N/A	N/A					
0049	5192	123	0683046	1/06/2009	31/10/2008	30.000,00	25.543,21	25.543,21	9,00%	M	N/A	0,000000	
N/A	F	31/10/2011	29	19,00%	N/A	N/A	N/A	N/A					
0049	5200	123	0629664	1/06/2009	28/01/2009	29.000,00	27.837,86	27.837,86	9,00%	M	N/A	0,000000	
N/A	F	28/01/2014	57	0,00%	N/A	N/A	N/A	N/A					
0049	5204	103	0855866	1/06/2009	6/10/2008	80.000,00	64.444,46	64.444,46	7,34%	M	*S30	1,850000	12
F	6/10/2011	29	17,53%	N/A	N/A	N/A	N/A	N/A					
0049	5204	103	0855885	1/06/2009	21/11/2008	60.000,00	60.000,00	60.000,00	6,50%	T	*S30	1,000000	12
F	21/11/2011	30	0,00%	N/A	N/A	N/A	N/A	N/A					
0049	5204	123	0855333	1/06/2009	30/12/2008	35.000,00	30.958,04	30.958,04	9,00%	T	N/A	0,000000	
N/A	F	30/12/2010	19	19,00%	N/A	N/A	N/A	N/A					
0049	5204	123	0855334	1/06/2009	29/01/2009	11.379,00	10.430,76	10.430,76	3,61%	M	*025	1,200000	12
F	25/02/2012	33	0,00%	N/A	N/A	N/A	N/A	N/A					



9346\_ANEXO. txt

0049	5205	103	0607532	1/06/2009	29/09/2008	15.000,00	12.421,65	12.421,65	9,95%	M	*S30	4,500000	12
	F	29/09/2011	28	20,97%	N/A	N/A	N/A	N/A					
0049	5205	123	0607243	1/06/2009	11/12/2008	38.300,00	35.722,67	35.722,67	9,00%	M	N/A	0,000000	
	N/A	F	11/12/2013	55	19,00%	N/A	N/A	N/A					
0049	5205	123	0607250	1/06/2009	15/01/2009	20.000,00	18.927,37	18.927,37	9,00%	M	N/A	0,000000	
	N/A	F	15/01/2014	56	0,00%	N/A	N/A	N/A					
0049	5209	143	0600532	1/06/2009	24/10/2008	83.000,00	70.749,91	70.749,91	9,50%	M	N/A	0,000000	
	N/A	F	24/10/2011	29	20,50%	N/A	N/A	N/A					
0049	5210	123	0647384	1/06/2009	16/06/2008	30.000,00	25.000,00	25.000,00	3,97%	M	*011	0,900000	12
	F	15/07/2013	50	14,88%	N/A	N/A	N/A	N/A					
0049	5210	123	0647385	1/06/2009	16/06/2008	54.000,00	54.000,00	54.000,00	3,97%	M	*011	0,900000	12
	F	15/07/2015	75	14,88%	N/A	N/A	N/A	N/A					
0049	5210	123	0647388	1/06/2009	7/11/2008	15.000,00	13.784,19	13.784,19	9,00%	M	N/A	0,000000	
	N/A	F	7/11/2013	54	19,00%	N/A	N/A	N/A					
0049	5211	103	0600893	1/06/2009	11/06/2008	1.050.000,00	656.250,00	656.250,00	4,97%	T	*S30	1,000000	12
	F	10/06/2010	12	20,91%	N/A	N/A	N/A	N/A					
0049	5215	103	0604098	1/06/2009	16/12/2008	90.000,00	85.112,46	85.112,46	8,50%	M	*AF7	0,000000	12
	F	8/01/2014	56	17,00%	N/A	N/A	N/A	N/A					
0049	5217	103	0607164	1/06/2009	7/07/2008	180.030,00	180.030,00	180.030,00	2,17%	T	*S29	0,500000	12
	F	30/06/2010	13	14,39%	N/A	N/A	N/A	N/A					
0049	5218	123	0260683	1/06/2009	16/12/2008	15.288,00	14.523,60	14.523,60	4,16%	T	*004	0,400000	12
	F	9/01/2014	56	0,00%	N/A	N/A	N/A	N/A					
0049	5219	123	0640684	1/06/2009	29/10/2008	43.000,00	43.000,00	43.000,00	9,00%	M	N/A	0,000000	
	N/A	F	29/10/2013	54	0,00%	N/A	N/A	N/A					
0049	5219	123	0640687	1/06/2009	5/11/2008	50.000,00	45.947,22	45.947,22	9,00%	M	N/A	0,000000	
	N/A	F	5/11/2013	54	19,00%	N/A	N/A	N/A					
0049	5222	103	0603810	1/06/2009	23/12/2008	18.000,00	16.773,81	16.773,81	8,50%	M	N/A	0,000000	
	N/A	F	23/12/2013	56	0,00%	N/A	N/A	N/A					
0049	5223	103	0603263	1/06/2009	5/09/2008	90.000,00	81.840,04	81.840,04	7,35%	M	*S28	2,000000	12
	F	5/09/2014	64	20,82%	N/A	N/A	N/A	N/A					
0049	5223	123	0603001	1/06/2009	9/10/2008	300.000,00	273.452,72	273.452,72	5,31%	M	N/A	0,000000	
	N/A	F	8/11/2013	54	0,00%	N/A	N/A	N/A					
0049	5224	103	0635070	1/06/2009	26/01/2009	50.000,00	46.258,89	46.258,89	7,70%	M	*AG1	0,000000	12
	F	6/02/2012	33	0,00%	N/A	N/A	N/A	N/A					
0049	5224	123	0634881	1/06/2009	8/08/2008	60.000,00	53.571,48	53.571,48	3,22%	M	*011	0,900000	12
	F	8/08/2015	75	15,76%	N/A	N/A	N/A	N/A					
0049	5226	123	0662191	1/06/2009	13/08/2008	115.000,00	115.000,00	115.000,00	5,42%	M	N/A	0,000000	
	N/A	F	13/08/2015	75	15,42%	N/A	N/A	N/A					
0049	5230	103	0725968	1/06/2009	27/08/2008	180.000,00	180.000,00	180.000,00	5,57%	T	*S30	1,250000	12
	F	27/11/2013	55	0,00%	N/A	N/A	N/A	N/A					
0049	5230	123	0725817	1/06/2009	28/11/2008	29.500,00	27.911,67	27.911,67	9,00%	M	N/A	0,000000	
	N/A	F	28/11/2011	30	19,00%	N/A	N/A	N/A					
0049	5232	103	0650797	1/06/2009	17/12/2008	500.000,00	117.945,60	117.945,60	5,95%	M	N/A	0,000000	
	N/A	F	17/06/2009	1	20,50%	N/A	N/A	N/A					
0049	5234	103	0604470	1/06/2009	27/11/2008	60.000,00	54.988,53	54.988,53	7,75%	M	*S30	3,100000	12
	F	27/11/2013	55	19,47%	N/A	N/A	N/A	N/A					

9346\_ANEXO.txt

0049	5237	123	0645200	1/06/2009	24/10/2008	75.000,00	66.250,00	66.250,00	2,43%	M	*011	0,900000	12
	F	24/10/2013	54	0,00%	N/A	N/A	N/A	N/A					
0049	5241	123	0615611	1/06/2009	27/01/2009	18.000,00	15.219,64	15.219,64	9,00%	M	N/A	0,000000	
	N/A	F	27/01/2011	20	0,00%	N/A	N/A	N/A					
0049	5247	123	0682112	1/06/2009	17/02/2006	12.800,00	4.693,34	4.693,34	0,50%	O	N/A	0,000000	
	N/A	F	20/03/2011	22	0,00%	N/A	N/A	N/A					

PPLL06

FECHA : 28/05/09

HORA : 12:12:39

LI STADO DE DERECHOS

DE CREDITO

PAGINA: 68

FONDO DE TITULIZACION DE ACTIVOS F.T.A:

SANTANDER EMPRESAS 7

PRESTAMOS: NO

HI POTECAR

0049	5247	123	0682131	1/06/2009	17/02/2006	11.200,00	3.360,00	3.360,00	0,50%	O	N/A	0,000000	
	N/A	F	20/03/2011	22	0,00%	N/A	N/A	N/A					
0049	5247	123	0682151	1/06/2009	7/11/2008	36.000,00	29.160,00	29.160,00	2,26%	M	*011	0,900000	12
	F	15/11/2013	54	0,00%	N/A	N/A	N/A	N/A					
0049	5249	103	0611580	1/06/2009	3/09/2008	1.000.000,00	567.536,17	567.536,17	6,50%	M	*S30	1,000000	12
	F	3/03/2010	9	0,00%	N/A	N/A	N/A	N/A					
0049	5249	103	0611589	1/06/2009	24/10/2008	10.837,00	8.897,59	8.897,59	6,74%	M	*S30	1,750000	12
	F	24/10/2011	29	20,53%	N/A	N/A	N/A	N/A					
0049	5249	123	0611496	1/06/2009	28/11/2008	230.000,00	210.833,35	210.833,35	5,02%	M	*011	0,900000	12
	F	15/12/2013	55	15,02%	N/A	N/A	N/A	N/A					
0049	5249	123	0611499	1/06/2009	16/12/2008	75.000,00	68.750,00	68.750,00	4,15%	M	*011	0,900000	12
	F	16/12/2013	55	14,15%	N/A	N/A	N/A	N/A					
0049	5250	103	0627994	1/06/2009	20/11/2008	260.000,00	238.333,34	238.333,34	3,42%	T	*S30	1,750000	12
	F	20/11/2011	30	0,00%	N/A	N/A	N/A	N/A					
0049	5250	103	0627996	1/06/2009	20/11/2008	375.000,00	312.500,00	312.500,00	3,42%	T	*S30	1,750000	12
	F	20/11/2011	30	19,67%	N/A	N/A	N/A	N/A					
0049	5250	123	0627069	1/06/2009	13/01/2009	82.000,00	82.000,00	82.000,00	9,00%	T	N/A	0,000000	
	N/A	F	13/01/2017	93	19,00%	N/A	N/A	N/A					
0049	5253	123	0281716	1/06/2009	25/08/2008	107.700,00	83.766,72	83.766,72	2,67%	M	*011	0,900000	12
	F	15/09/2011	28	0,00%	N/A	N/A	N/A	N/A					
0049	5254	103	0602933	1/06/2009	3/10/2004	44.000,00	13.830,43	13.830,43	6,00%	M	N/A	0,000000	
	N/A	F	3/10/2010	16	19,95%	N/A	N/A	N/A					
0049	5254	123	0602790	1/06/2009	18/07/2007	23.930,00	15.554,50	15.554,50	3,98%	T	*012	0,900000	12
	F	11/07/2012	38	15,53%	N/A	N/A	N/A	N/A					
0049	5254	123	0602793	1/06/2009	16/01/2009	35.000,00	32.429,34	32.429,34	9,00%	M	N/A	0,000000	
	N/A	F	16/01/2012	32	19,00%	N/A	N/A	N/A					

9346\_ANEXO.txt

0049	5257	103	0600236	1/06/2009	29/10/2008	21.000,00	756,11	756,11	10,50%	M	N/A	0,000000
N/A	F	28/06/2009	1	0,00%	N/A	N/A	N/A	N/A				
0049	5259	103	0602668	1/06/2009	28/11/2008	540.000,00	540.000,00	540.000,00	4,97%	T	*S30	1,000000
	F	28/11/2011	30	0,00%	N/A	N/A	N/A	N/A				
0049	5260	103	0699841	1/06/2009	27/05/2008	22.000,00	19.467,21	19.467,21	6,61%	M	*S30	5,000000
	F	27/05/2014	61	20,55%	N/A	N/A	N/A	N/A				
0049	5261	123	0600189	1/06/2009	1/08/2008	150.000,00	133.928,61	133.928,61	3,22%	M	*011	0,900000
	F	15/08/2015	76	13,97%	N/A	N/A	N/A	N/A				
0049	5261	123	0600190	1/06/2009	17/12/2008	70.000,00	65.333,36	65.333,36	4,15%	M	*011	0,900000
	F	15/01/2014	56	0,00%	N/A	N/A	N/A	N/A				
0049	5263	103	0693563	1/06/2009	31/03/2008	22.000,00	10.625,61	10.625,61	9,95%	M	N/A	0,000000
N/A	F	31/03/2010	10	19,95%	N/A	N/A	N/A	N/A				
0049	5263	103	0693617	1/06/2009	30/12/2008	20.000,00	18.967,06	18.967,06	10,50%	M	N/A	0,000000
N/A	F	29/12/2013	56	19,95%	N/A	N/A	N/A	N/A				
0049	5263	123	0692880	1/06/2009	24/11/2008	22.000,00	20.726,72	20.726,72	15,00%	M	N/A	0,000000
N/A	F	24/11/2013	55	25,00%	N/A	N/A	N/A	N/A				
0049	5264	103	0601052	1/06/2009	7/11/2008	200.000,00	84.832,62	84.832,62	7,25%	M	N/A	0,000000
N/A	F	23/10/2009	5	17,05%	N/A	N/A	N/A	N/A				
0049	5264	123	0600588	1/06/2009	16/05/2003	600.000,00	83.215,62	83.215,62	3,94%	T	N/A	0,000000
N/A	F	16/05/2010	12	29,00%	N/A	N/A	N/A	N/A				
0049	5268	123	0601783	1/06/2009	23/01/2009	13.448,00	12.630,46	12.630,46	3,89%	M	N/A	0,000000
N/A	F	23/01/2014	57	0,00%	N/A	N/A	N/A	N/A				
0049	5270	103	0607642	1/06/2009	4/12/2008	18.000,00	16.769,37	16.769,37	8,35%	M	*S30	4,500000
	F	4/12/2013	55	19,27%	N/A	N/A	N/A	N/A				
0049	5270	123	0606740	1/06/2009	13/01/2009	6.000,00	5.307,53	5.307,53	9,00%	M	N/A	0,000000
N/A	F	11/02/2011	21	19,00%	N/A	N/A	N/A	N/A				
0049	5270	143	0608720	1/06/2009	27/08/2008	100.000,00	76.900,63	76.900,63	6,90%	M	*S30	1,500000
	F	27/08/2011	27	19,95%	N/A	N/A	N/A	N/A				
0049	5271	103	0602317	1/06/2009	16/12/2008	50.000,00	47.284,71	47.284,71	8,50%	M	*AF7	0,000000
	F	8/01/2014	56	0,00%	N/A	N/A	N/A	N/A				
0049	5271	103	0602319	1/06/2009	31/12/2008	90.000,00	85.112,46	85.112,46	8,50%	M	*AF7	0,000000
	F	8/01/2014	56	0,00%	N/A	N/A	N/A	N/A				
0049	5272	103	0604234	1/06/2009	31/07/2008	63.000,00	55.691,97	55.691,97	7,13%	M	*S30	1,750000
	F	31/07/2013	51	20,86%	N/A	N/A	N/A	N/A				
0049	5274	103	0604134	1/06/2009	27/06/2008	30.000,00	25.829,82	25.829,82	8,40%	M	*S30	3,000000
	F	27/06/2013	50	20,88%	N/A	N/A	N/A	N/A				
0049	5275	103	0608077	1/06/2009	30/01/2009	45.000,00	41.694,90	41.694,90	9,00%	M	N/A	0,000000
N/A	F	30/01/2012	32	19,95%	N/A	N/A	N/A	N/A				
0049	5276	143	0625193	1/06/2009	23/12/2008	16.961,24	13.626,96	13.626,96	7,25%	M	N/A	0,000000
N/A	F	23/12/2010	19	0,00%	N/A	N/A	N/A	N/A				
0049	5276	143	0625195	1/06/2009	20/01/2009	28.865,76	25.958,78	25.958,78	7,25%	M	N/A	0,000000
N/A	F	20/01/2012	32	0,00%	N/A	N/A	N/A	N/A				
0049	5276	143	0625197	1/06/2009	29/01/2009	8.136,54	7.182,65	7.182,65	7,25%	M	N/A	0,000000
N/A	F	29/01/2011	20	0,00%	N/A	N/A	N/A	N/A				
0049	5279	103	0611605	1/06/2009	6/08/2008	45.000,00	39.585,95	39.585,95	9,95%	M	N/A	0,000000
N/A	F	6/08/2013	51	19,95%	N/A	N/A	N/A	N/A				

9346\_ANEXO.txt

0049	5279	103	0611608	1/06/2009	18/09/2008	32.500,00	28.877,83	28.877,83	8,00%	M	*S30	2,500000	12
	F	18/09/2013	52	20,88%	N/A	N/A	N/A	N/A					
0049	5279	123	0611505	1/06/2009	3/12/2008	43.200,00	43.200,00	43.200,00	4,62%	M	*011	0,900000	12
	F	15/12/2015	80	0,00%	N/A	N/A	N/A	N/A					
0049	5279	123	0611510	1/06/2009	13/01/2009	4.000,00	3.382,17	3.382,17	9,00%	M	N/A	0,000000	
	N/A	F	13/01/2011	20	0,00%	N/A	N/A	N/A					
0049	5281	123	0629730	1/06/2009	30/05/2008	7.087,00	4.865,34	4.865,34	3,97%	M	*011	0,900000	12
	F	15/06/2011	25	0,00%	N/A	N/A	N/A	N/A					
0049	5284	103	0628032	1/06/2009	14/08/2008	40.000,00	30.674,25	30.674,25	3,71%	M	*S30	2,000000	12
	F	14/08/2011	27	20,80%	N/A	N/A	N/A	N/A					
0049	5284	103	0628042	1/06/2009	19/12/2008	100.000,00	95.941,44	95.941,44	8,50%	M	*AF7	0,000000	12
	F	8/01/2014	56	17,00%	N/A	N/A	N/A	N/A					
0049	5284	103	0628043	1/06/2009	19/12/2008	30.000,00	26.173,93	26.173,93	6,50%	M	*S30	2,500000	12
	F	19/12/2011	31	0,00%	N/A	N/A	N/A	N/A					
0049	5284	123	0627576	1/06/2009	5/12/2008	23.500,00	21.918,61	21.918,61	9,00%	M	N/A	0,000000	
	N/A	F	5/12/2013	55	19,00%	N/A	N/A	N/A					
0049	5287	123	0629350	1/06/2009	16/12/2008	14.238,00	13.288,80	13.288,80	4,15%	M	*011	0,900000	12
	F	15/01/2014	56	0,00%	N/A	N/A	N/A	N/A					
0049	5288	123	0600910	1/06/2009	22/01/2009	15.000,00	13.898,31	13.898,31	9,00%	M	N/A	0,000000	
	N/A	F	22/01/2012	32	19,00%	N/A	N/A	N/A					
0049	5289	143	0610257	1/06/2009	30/09/2008	15.000,00	12.421,65	12.421,65	9,95%	M	*S30	3,000000	12
	F	3/10/2011	28	19,95%	N/A	N/A	N/A	N/A					
0049	5290	123	0608897	1/06/2009	22/10/2008	30.000,00	30.000,00	30.000,00	5,82%	T	N/A	0,000000	
	N/A	F	22/07/2009	2	0,00%	N/A	N/A	N/A					
0049	5292	103	0606316	1/06/2009	1/08/2008	30.000,00	10.396,59	10.396,59	8,00%	M	*S30	4,000000	12
	F	1/08/2011	26	20,85%	N/A	N/A	N/A	N/A					

Santander de Titulizaci n, SGFT, S.A.

FECHA : 28/05/09

PPLL06

HORA : 12:12:39

LISTADO DE DERECHOS

DE CREDITO

PAGINA: 69

FONDO DE TITULIZACION DE ACTIVOS F.T.A:

SANTANDER EMPRESAS 7

PRESTAMOS: NO

HIPOTECAR

0049	5292	143	0606570	1/06/2009	22/08/2008	30.000,00	23.110,60	23.110,60	7,40%	M	*S30	2,000000	12
	F	22/08/2011	27	19,95%	N/A	N/A	N/A	N/A					
0049	5292	143	0606588	1/06/2009	16/01/2009	30.000,00	28.450,57	28.450,57	10,50%	M	N/A	0,000000	
	N/A	F	16/01/2014	56	20,50%	N/A	N/A	N/A					
0049	5293	123	0611948	1/06/2009	19/12/2008	100.000,00	100.000,00	100.000,00	9,00%	M	N/A	0,000000	
	N/A	F	19/09/2009	4	19,00%	N/A	N/A	N/A					

## 9346\_ANEXO. txt

0049	5296	143	0651060	1/06/2009	28/11/2007	75.000,00	41.490,92	41.490,92	6,46%	M	*S30	2,250000	12
F	28/11/2010	18	19,99%	N/A	N/A	N/A	N/A						
0049	5298	103	0638351	1/06/2009	2/01/2009	90.000,00	83.609,14	83.609,14	8,50%	M	*AF6	0,000000	12
F	8/01/2013	44	17,00%	N/A	N/A	N/A	N/A						
0049	5298	123	0638252	1/06/2009	25/11/2008	765.000,00	765.000,00	765.000,00	4,80%	T	N/A	0,000000	
N/A	F	25/11/2009	6	0,00%	N/A	N/A	N/A						
0049	5303	103	0645655	1/06/2009	25/06/2008	40.000,00	33.875,56	33.875,56	8,50%	M	*S30	3,000000	12
F	25/06/2013	50	20,91%	N/A	N/A	N/A	N/A						
0049	5304	103	0608018	1/06/2009	27/01/2009	16.100,00	14.942,27	14.942,27	7,84%	M	*S30	5,500000	12
F	27/01/2013	45	0,00%	N/A	N/A	N/A	N/A						
0049	5305	103	0612770	1/06/2009	27/10/2008	900.000,00	900.000,00	900.000,00	6,81%	M	*S30	1,500000	12
F	27/10/2012	41	0,00%	N/A	N/A	N/A	N/A						
0049	5305	123	0612540	1/06/2009	12/09/2008	450.000,00	390.000,00	390.000,00	2,67%	M	*011	0,900000	12
F	12/09/2013	52	13,22%	N/A	N/A	N/A	N/A						
0049	5305	123	0612543	1/06/2009	22/10/2008	35.000,00	31.677,71	31.677,71	9,00%	M	N/A	0,000000	
N/A	F	21/10/2013	53	19,00%	N/A	N/A	N/A						
0049	5305	123	0612544	1/06/2009	18/11/2008	84.120,00	70.100,04	70.100,04	2,26%	M	*011	0,900000	12
F	14/11/2011	30	0,00%	N/A	N/A	N/A	N/A						
0049	5305	123	0612545	1/06/2009	24/11/2008	15.000,00	12.961,55	12.961,55	9,00%	M	N/A	0,000000	
N/A	F	22/11/2011	30	19,00%	N/A	N/A	N/A						
0049	5305	143	0613258	1/06/2009	1/08/2008	120.000,00	120.000,00	120.000,00	7,47%	M	*S30	2,000000	12
F	1/08/2013	51	19,95%	N/A	N/A	N/A	N/A						
0049	5305	143	0613261	1/06/2009	13/08/2008	30.000,00	10.250,25	10.250,25	7,50%	M	N/A	0,000000	
N/A	F	13/08/2009	2	19,95%	N/A	N/A	N/A						
0049	5309	123	0605281	1/06/2009	1/08/2008	48.000,00	48.000,00	48.000,00	5,81%	M	N/A	0,000000	
N/A	F	1/08/2013	51	0,00%	N/A	N/A	N/A						
0049	5310	123	0612049	1/06/2009	25/11/2005	809.060,00	606.795,00	606.795,00	0,75%	O	N/A	0,000000	
N/A	F	23/11/2010	18	0,00%	N/A	N/A	N/A						
0049	5310	123	0612063	1/06/2009	21/10/2008	136.480,00	120.557,38	120.557,38	2,43%	M	*011	0,900000	12
F	21/10/2013	53	0,00%	N/A	N/A	N/A	N/A						
0049	5313	103	0600825	1/06/2009	11/08/2008	30.000,00	26.302,55	26.302,55	8,90%	M	*S30	3,500000	12
F	11/08/2013	51	20,81%	N/A	N/A	N/A	N/A						
0049	5313	123	0600463	1/06/2009	19/09/2008	63.000,00	63.000,00	63.000,00	2,43%	M	*011	0,900000	12
F	15/10/2015	78	12,67%	N/A	N/A	N/A	N/A						
0049	5315	103	0607786	1/06/2009	31/12/2008	27.602,00	25.427,10	25.427,10	4,04%	T	*S30	1,000000	12
F	10/01/2012	32	0,00%	N/A	N/A	N/A	N/A						
0049	5315	123	0607749	1/06/2009	24/12/2008	53.000,00	53.000,00	53.000,00	4,16%	T	*004	0,400000	12
F	10/01/2014	56	0,00%	N/A	N/A	N/A	N/A						
0049	5315	123	0607750	1/06/2009	22/12/2008	110.408,00	101.207,34	101.207,34	4,16%	T	*004	0,400000	12
F	10/01/2012	32	0,00%	N/A	N/A	N/A	N/A						
0049	5317	103	0603150	1/06/2009	10/10/2008	13.850,00	12.479,95	12.479,95	7,25%	M	N/A	0,000000	
N/A	F	7/10/2013	53	19,95%	N/A	N/A	N/A						
0049	5317	103	0603157	1/06/2009	30/01/2009	400.000,00	375.000,01	375.000,01	4,76%	T	*S30	3,000000	12
F	28/01/2013	45	17,77%	N/A	N/A	N/A	N/A						
0049	5317	123	0602853	1/06/2009	29/08/2008	15.300,00	13.447,36	13.447,36	5,21%	M	N/A	0,000000	
N/A	F	21/08/2013	51	0,00%	N/A	N/A	N/A						

9346\_ANEXO.txt

0049	5317	123	0602854	1/06/2009	10/10/2008	55.406,00	49.673,22	49.673,22	5,31%	M	N/A	0,000000
N/A	F	10/10/2013	53	15,31%	N/A	N/A	N/A	N/A				
0049	5320	123	0610311	1/06/2009	11/09/2008	93.000,00	81.993,24	81.993,24	5,37%	M	N/A	0,000000
N/A	F	11/09/2013	52	15,37%	N/A	N/A	N/A	N/A				
0049	5320	123	0610318	1/06/2009	8/01/2009	12.000,00	10.820,45	10.820,45	9,00%	M	N/A	0,000000
N/A	F	8/01/2012	32	19,00%	N/A	N/A	N/A	N/A				
0049	5320	123	0610319	1/06/2009	21/01/2009	50.000,00	37.901,56	37.901,56	9,00%	T	N/A	0,000000
N/A	F	20/01/2010	8	0,00%	N/A	N/A	N/A	N/A				
0049	5320	143	0611522	1/06/2009	16/04/2008	38.254,13	31.154,14	31.154,14	7,25%	M	N/A	0,000000
N/A	F	16/04/2013	47	17,25%	N/A	N/A	N/A	N/A				
0049	5321	103	0689929	1/06/2009	19/12/2008	10.000,00	7.916,70	7.916,70	5,79%	M	*S30	2,500000
F	19/12/2010	19	0,00%	N/A	N/A	N/A	N/A	N/A				
0049	5321	123	0689576	1/06/2009	19/12/2008	70.000,00	66.440,68	66.440,68	4,15%	M	*011	0,900000
F	15/01/2014	56	14,15%	N/A	N/A	N/A	N/A	N/A				
0049	5321	123	0689585	1/06/2009	19/01/2009	50.000,00	44.227,49	44.227,49	9,00%	M	N/A	0,000000
N/A	F	16/01/2011	20	19,00%	N/A	N/A	N/A	N/A				
0049	5322	103	0630782	1/06/2009	30/11/2007	467.500,00	397.869,81	397.869,81	4,67%	M	*S30	0,550000
F	30/11/2015	79	0,00%	N/A	N/A	N/A	N/A	N/A				
0049	5322	103	0630809	1/06/2009	31/07/2008	30.000,00	25.781,78	25.781,78	9,86%	M	*S30	4,500000
F	5/08/2012	39	20,86%	N/A	N/A	N/A	N/A	N/A				
0049	5322	103	0630814	1/06/2009	1/12/2008	60.000,00	55.957,44	55.957,44	8,95%	M	*AE9	0,000000
F	5/12/2013	55	17,00%	N/A	N/A	N/A	N/A	N/A				
0049	5322	123	0630686	1/06/2009	1/08/2008	14.600,00	12.670,79	12.670,79	5,81%	M	N/A	0,000000
N/A	F	1/08/2013	51	0,00%	N/A	N/A	N/A	N/A				
0049	5322	123	0630687	1/06/2009	10/10/2008	28.122,00	25.212,26	25.212,26	5,31%	M	N/A	0,000000
N/A	F	10/10/2013	53	0,00%	N/A	N/A	N/A	N/A				
0049	5323	103	0605627	1/06/2009	11/12/2007	190.400,00	184.597,67	184.597,67	4,60%	T	*S30	0,650000
F	11/12/2015	79	19,86%	N/A	N/A	N/A	N/A	N/A				
0049	5323	103	0605665	1/06/2009	24/11/2008	300.000,00	300.000,00	300.000,00	5,50%	T	*S30	1,250000
F	24/11/2011	30	0,00%	N/A	N/A	N/A	N/A	N/A				
0049	5323	103	0605666	1/06/2009	15/12/2008	90.000,00	83.717,41	83.717,41	7,50%	M	*S30	1,250000
F	15/12/2013	55	0,00%	N/A	N/A	N/A	N/A	N/A				
0049	5323	123	0605419	1/06/2009	13/08/2008	100.000,00	91.013,27	91.013,27	5,44%	M	N/A	0,000000
N/A	F	13/08/2015	75	0,00%	N/A	N/A	N/A	N/A				
0049	5323	123	0605420	1/06/2009	30/10/2008	30.000,00	27.000,00	27.000,00	2,26%	M	*011	0,900000
F	30/10/2013	54	0,00%	N/A	N/A	N/A	N/A	N/A				
0049	5329	103	0623007	1/06/2009	4/09/2008	190.000,00	168.366,62	168.366,62	7,07%	M	*S30	1,750000
F	4/09/2013	52	20,83%	N/A	N/A	N/A	N/A	N/A				
0049	5329	103	0623024	1/06/2009	29/01/2009	60.000,00	55.399,07	55.399,07	5,96%	M	*S30	3,650000
F	29/01/2012	32	17,79%	N/A	N/A	N/A	N/A	N/A				
0049	5329	123	0622572	1/06/2009	12/11/2008	90.000,00	76.355,75	76.355,75	1,69%	T	*004	0,400000
F	12/08/2013	51	0,00%	N/A	N/A	N/A	N/A	N/A				
0049	5329	123	0622573	1/06/2009	29/11/2008	16.000,00	13.669,51	13.669,51	10,00%	M	N/A	0,000000
N/A	F	19/11/2011	30	19,00%	N/A	N/A	N/A	N/A				
0049	5329	123	0622574	1/06/2009	9/12/2008	18.000,00	16.788,72	16.788,72	9,00%	M	N/A	0,000000
N/A	F	9/12/2013	55	0,00%	N/A	N/A	N/A	N/A				

Santander de Titulización, SGFT, S.A.

PPLLO6

DE CREDITO

SANTANDER EMPRESAS 7

HI POTECAR

FECHA : 28/05/09

HORA : 12:12:39

PAGINA: 70

FONDO DE TITULIZACION DE ACTIVOS F.T.A:

LISTADO DE DERECHOS

PRESTAMOS: NO

0049	5329	143	0623140	1/06/2009	19/12/2008	30.000,00	20.280,98	20.280,98	8,50%	M	N/A	0,000000	
N/A	F	19/12/2009	7	20,50%	N/A	N/A	N/A	N/A					
0049	5331	123	0602444	1/06/2009	24/01/2006	113.014,00	84.760,50	84.760,50	0,75%	O	N/A	0,000000	
N/A	F	24/01/2011	20	0,00%	N/A	N/A	N/A	N/A					
0049	5331	123	0602445	1/06/2009	30/01/2006	18.720,00	14.040,00	14.040,00	0,75%	O	N/A	0,000000	
N/A	F	30/01/2011	20	0,00%	N/A	N/A	N/A	N/A					
0049	5331	123	0602446	1/06/2009	30/01/2006	52.022,00	39.016,50	39.016,50	0,75%	O	N/A	0,000000	
N/A	F	30/01/2011	20	0,00%	N/A	N/A	N/A	N/A					
0049	5331	123	0602447	1/06/2009	1/02/2006	21.443,00	16.082,25	16.082,25	0,75%	O	N/A	0,000000	
N/A	F	31/01/2011	20	0,00%	N/A	N/A	N/A	N/A					
0049	5331	123	0602449	1/06/2009	2/02/2006	6.662,00	4.996,50	4.996,50	0,75%	O	N/A	0,000000	
N/A	F	2/02/2011	20	0,00%	N/A	N/A	N/A	N/A					
0049	5333	103	0615696	1/06/2009	15/11/2006	8.518.546,00	8.518.546,00	8.518.546,00	5,00%	O	*S30	0,300000	12
F	15/11/2036	334	0,00%	N/A	N/A	N/A	N/A	N/A					
0049	5333	123	0615670	1/06/2009	24/11/2008	19.545,00	17.778,46	17.778,46	4,41%	M	N/A	0,000000	
N/A	F	24/11/2013	55	14,41%	N/A	N/A	N/A	N/A					
0049	5333	143	0615808	1/06/2009	8/08/2008	25.000,00	21.819,09	21.819,09	7,50%	M	*S30	2,500000	12
F	7/08/2013	51	19,95%	N/A	N/A	N/A	N/A	N/A					
0049	5334	123	0608142	1/06/2009	11/12/2008	120.000,00	111.739,32	111.739,32	9,00%	M	N/A	0,000000	
N/A	F	5/12/2013	55	19,00%	N/A	N/A	N/A	N/A					
0049	5337	123	0600747	1/06/2009	21/11/2008	74.400,00	69.824,57	69.824,57	4,48%	M	N/A	0,000000	
N/A	F	21/11/2015	79	0,00%	N/A	N/A	N/A	N/A					
0049	5338	123	0600156	1/06/2009	18/12/2008	16.544,00	14.365,19	14.365,19	4,07%	M	N/A	0,000000	
N/A	F	18/12/2011	31	0,00%	N/A	N/A	N/A	N/A					
0049	5339	133	0600068	1/06/2009	19/10/2007	26.335,78	19.610,00	19.610,00	0,80%	O	N/A	0,000000	
N/A	F	19/10/2012	41	0,00%	N/A	N/A	N/A	N/A					
0049	5343	103	0604361	1/06/2009	10/10/2007	395.500,00	395.500,00	395.500,00	5,94%	M	*142	0,550000	12
F	10/10/2019	126	0,00%	N/A	N/A	N/A	N/A	N/A					
0049	5343	103	0604382	1/06/2009	11/12/2008	433.000,00	401.657,63	401.657,63	6,00%	M	*S30	2,000000	12
F	10/12/2013	55	19,01%	N/A	N/A	N/A	N/A	N/A					
0049	5344	103	0605547	1/06/2009	29/01/2009	100.000,00	95.804,08	95.804,08	7,00%	M	*S30	4,000000	12
F	29/01/2014	57	0,00%	N/A	N/A	N/A	N/A	N/A					

9346\_ANEXO. txt

0049	F	5357	143	0602200	1/06/2009	26/08/2008	37.000,00	32.923,80	32.923,80	8,50%	M	*S30	3,500000	12
							N/A	N/A						
0049	F	5358	123	0611297	1/06/2009	13/01/2009	15.000,00	13.525,56	13.525,56	9,00%	M	N/A	0,000000	
							N/A	N/A						
0049	F	5365	103	0642237	1/06/2009	28/07/2008	490.000,00	449.166,67	449.166,67	6,15%	T	*S30	0,750000	12
							N/A	N/A						
0049	F	5365	103	0642241	1/06/2009	3/10/2008	100.000,00	94.621,38	94.621,38	7,80%	M	*S30	2,250000	12
							N/A	N/A						
0049	F	5365	103	0642257	1/06/2009	29/12/2008	100.000,00	84.035,62	84.035,62	5,12%	M	*S30	2,000000	12
							N/A	N/A						
0049	F	5365	103	0642265	1/06/2009	16/01/2009	60.000,00	56.765,32	56.765,32	7,70%	M	*AG2	0,000000	12
							N/A	N/A						
0049	F	5365	103	0642272	1/06/2009	30/01/2009	300.000,00	287.260,19	287.260,19	6,70%	M	*AF9	0,000000	12
							N/A	N/A						
0049	F	5365	103	0642273	1/06/2009	30/01/2009	400.000,00	383.013,57	383.013,57	6,70%	M	*AF9	0,000000	12
							N/A	N/A						
0049	F	5365	123	0642063	1/06/2009	26/09/2008	175.000,00	162.718,14	162.718,14	5,19%	M	N/A	0,000000	
							N/A	N/A						
0049	F	5365	123	0642064	1/06/2009	6/10/2008	800.000,00	706.666,69	706.666,69	2,43%	M	*011	0,900000	12
							N/A	N/A						
0049	F	5365	123	0642069	1/06/2009	31/10/2008	208.000,00	193.142,86	193.142,86	2,26%	M	*011	0,900000	12
							N/A	N/A						
0049	F	5365	123	0642071	1/06/2009	1/12/2008	50.000,00	50.000,00	50.000,00	4,31%	M	N/A	0,000000	
							N/A	N/A						
0049	F	5365	123	0642074	1/06/2009	4/12/2008	31.384,96	28.769,56	28.769,56	4,62%	M	*011	0,900000	12
							N/A	N/A						
0049	F	5365	123	0642077	1/06/2009	16/12/2008	52.000,00	52.000,00	52.000,00	9,00%	M	N/A	0,000000	
							N/A	N/A						
0049	F	5365	123	0642078	1/06/2009	19/12/2008	100.017,00	93.349,20	93.349,20	4,15%	M	*011	0,900000	12
							N/A	N/A						
0049	F	5365	123	0642080	1/06/2009	12/01/2009	9.000,00	8.115,35	8.115,35	9,00%	M	N/A	0,000000	
							N/A	N/A						
0049	F	5367	123	0649407	1/06/2009	18/12/2008	30.000,00	27.981,19	27.981,19	9,00%	M	N/A	0,000000	
							N/A	N/A						
0049	F	5368	103	0627511	1/06/2009	31/10/2008	14.708,80	13.112,35	13.112,35	7,86%	M	*S30	3,000000	12
							N/A	N/A						
0049	F	5368	123	0624085	1/06/2009	21/06/2002	418.883,84	14.960,06	14.960,06	3,22%	T	*I33	0,750000	12
							N/A	N/A						
0049	F	5368	123	0627301	1/06/2009	25/11/2008	50.000,00	46.635,36	46.635,36	9,00%	M	N/A	0,000000	
							N/A	N/A						
0049	F	5368	143	0628245	1/06/2009	19/09/2008	110.000,00	110.000,00	110.000,00	7,90%	M	*S30	2,500000	12
							N/A	N/A						
0049	F	5369	103	0617987	1/06/2009	6/10/2008	40.000,00	36.111,59	36.111,59	7,99%	M	*S30	2,500000	12
							N/A	N/A						
0049	F	5369	123	0617560	1/06/2009	19/12/2008	21.000,00	20.270,36	20.270,36	9,00%	M	N/A	0,000000	
							N/A	N/A						



9346\_ANEXO.txt

0049	5370	123	0604031	1/06/2009	30/01/2009	45.000,00	43.392,87	43.392,87	3,61%	M	*025	1,200000	12
	F	25/02/2016	82	0,00%	N/A	N/A	N/A	N/A					
0049	5371	103	0605098	1/06/2009	22/09/2008	47.596,00	47.596,00	47.596,00	8,50%	M	N/A	0,000000	
	N/A	F	19/09/2009	4	19,95%	N/A	N/A	N/A					
0049	5371	103	0605099	1/06/2009	18/12/2008	40.000,00	40.000,00	40.000,00	6,75%	M	*S30	2,750000	12
	F	18/12/2013	55	0,00%	N/A	N/A	N/A	N/A					
0049	5371	123	0604922	1/06/2009	22/09/2008	150.000,00	132.500,00	132.500,00	2,43%	M	*011	0,900000	12
	F	15/10/2013	53	12,67%	N/A	N/A	N/A	N/A					
0049	5372	103	0620839	1/06/2009	31/10/2008	95.000,00	84.893,51	84.893,51	8,95%	M	*AD8	0,000000	12
	F	5/11/2012	42	17,00%	N/A	N/A	N/A	N/A					
0049	5372	123	0620657	1/06/2009	13/01/2009	60.000,00	56.782,02	56.782,02	9,00%	M	N/A	0,000000	
	N/A	F	13/01/2014	56	0,00%	N/A	N/A	N/A					
0049	5372	123	0620660	1/06/2009	22/01/2009	24.000,00	22.712,81	22.712,81	9,00%	M	N/A	0,000000	
	N/A	F	22/01/2014	57	19,00%	N/A	N/A	N/A					
0049	5381	103	0601933	1/06/2009	1/08/2008	18.000,00	15.879,83	15.879,83	10,86%	M	*S30	3,750000	12
	F	1/08/2013	51	20,85%	N/A	N/A	N/A	N/A					
0049	5384	103	0637927	1/06/2009	13/08/2008	20.000,00	17.671,90	17.671,90	11,50%	M	N/A	0,000000	
	N/A	F	12/08/2013	51	19,95%	N/A	N/A	N/A					
0049	5393	123	0600544	1/06/2009	16/12/2008	9.310,00	8.689,36	8.689,36	4,15%	M	*011	0,900000	12
	F	15/01/2014	56	0,00%	N/A	N/A	N/A	N/A					

Santander de Titulizaci n, SGFT, S.A.

FECHA : 28/05/09

PPLLO6

HORA : 12:12:39

DE CREDITO

PAGINA: 71

LISTADO DE DERECHOS

SANTANDER EMPRESAS 7

FONDO DE TITULIZACION DE ACTIVOS F.T.A:

HIPOTECAR

PRESTAMOS: NO

0049	5394	143	0650806	1/06/2009	27/08/2008	50.000,00	44.618,58	44.618,58	9,50%	M	N/A	0,000000	
	N/A	F	27/08/2013	52	19,95%	N/A	N/A	N/A					
0049	5397	123	0623752	1/06/2009	4/11/2008	150.000,00	150.000,00	150.000,00	2,27%	T	*012	0,900000	12
	F	15/11/2015	79	0,00%	N/A	N/A	N/A	N/A					
0049	5397	123	0623754	1/06/2009	20/11/2008	1.500.000,00	1.446.428,58	1.446.428,58	5,04%	T	*012	0,900000	12
	F	15/12/2015	80	0,00%	N/A	N/A	N/A	N/A					
0049	5400	103	0617317	1/06/2009	30/07/2008	281.000,00	281.000,00	281.000,00	3,39%	T	*S29	1,000000	12
	F	30/07/2009	2	20,86%	N/A	N/A	N/A	N/A					
0049	5400	103	0617321	1/06/2009	6/08/2008	18.000,00	15.044,70	15.044,70	7,95%	M	N/A	0,000000	
	N/A	F	6/08/2012	39	0,00%	N/A	N/A	N/A					
0049	5400	103	0617324	1/06/2009	12/08/2008	30.000,00	26.182,88	26.182,88	7,50%	M	N/A	0,000000	
	N/A	F	12/08/2013	51	0,00%	N/A	N/A	N/A					

## 9346\_ANEXO.txt

0049	5400	103	0617326	1/06/2009	18/08/2008	1.500.000,00	1.500.000,00	1.500.000,00	2,43%	T	*S28	1,100000	12
F	18/08/2012	39	20,80%	N/A	N/A	N/A	N/A						
0049	5400	103	0617353	1/06/2009	26/12/2008	30.000,00	27.836,33	27.836,33	6,15%	M	*S30	3,000000	12
F	26/12/2013	56	0,00%	N/A	N/A	N/A	N/A						
0049	5401	123	0606599	1/06/2009	9/07/2008	25.000,00	21.089,09	21.089,09	3,00%	M	N/A	0,000000	
N/A	F	9/07/2013	50	13,00%	N/A	N/A	N/A	N/A					
0049	5401	123	0606600	1/06/2009	26/09/2008	56.184,00	51.667,86	51.667,86	5,19%	M	N/A	0,000000	
N/A	F	26/09/2015	77	0,00%	N/A	N/A	N/A	N/A					
0049	5402	103	0625963	1/06/2009	29/09/2008	4.500.000,00	4.237.500,00	4.237.500,00	6,70%	T	*142	1,000000	12
F	29/09/2018	114	0,00%	N/A	N/A	N/A	N/A						
0049	5402	103	0625968	1/06/2009	15/01/2009	35.000,00	33.192,33	33.192,33	10,50%	M	N/A	0,000000	
N/A	F	15/01/2014	56	0,00%	N/A	N/A	N/A	N/A					
0049	5402	143	0626064	1/06/2009	18/11/2008	30.000,00	25.553,66	25.553,66	9,25%	T	N/A	0,000000	
N/A	F	18/11/2011	30	20,50%	N/A	N/A	N/A	N/A					
0049	5403	103	0627231	1/06/2009	23/12/2008	16.000,00	14.962,51	14.962,51	10,50%	M	N/A	0,000000	
N/A	F	23/12/2013	56	19,95%	N/A	N/A	N/A	N/A					
0049	5403	113	0626990	1/06/2009	5/11/2008	4.853.869,00	1.093.000,00	1.093.000,00	4,97%	M	N/A	0,000000	
N/A	F	5/11/2036	334	0,00%	N/A	N/A	N/A	N/A					
0049	5403	123	0627133	1/06/2009	19/11/2008	71.850,00	40.058,89	40.058,89	9,00%	T	N/A	0,000000	
N/A	F	19/11/2009	6	0,00%	N/A	N/A	N/A	N/A					
0049	5404	103	0611662	1/06/2009	31/10/2008	24.000,00	20.446,25	20.446,25	9,25%	M	N/A	0,000000	
N/A	F	31/10/2011	29	19,95%	N/A	N/A	N/A	N/A					
0049	5404	103	0611667	1/06/2009	22/12/2008	75.000,00	71.956,10	71.956,10	8,50%	M	*AF7	0,000000	12
F	8/01/2014	56	17,00%	N/A	N/A	N/A	N/A						
0049	5404	123	0611364	1/06/2009	22/12/2008	12.000,00	9.674,32	9.674,32	9,00%	M	N/A	0,000000	
N/A	F	22/12/2010	19	19,00%	N/A	N/A	N/A	N/A					
0049	5404	123	0611370	1/06/2009	22/01/2009	14.900,00	14.100,91	14.100,91	9,00%	M	N/A	0,000000	
N/A	F	22/01/2014	57	19,00%	N/A	N/A	N/A	N/A					
0049	5405	103	0609033	1/06/2009	2/12/2008	300.000,00	275.000,00	275.000,00	6,50%	M	*S30	1,750000	12
F	2/12/2013	55	19,39%	N/A	N/A	N/A	N/A						
0049	5405	103	0609034	1/06/2009	2/12/2008	200.000,00	183.333,35	183.333,35	6,50%	M	*S30	1,750000	12
F	2/12/2013	55	19,39%	N/A	N/A	N/A	N/A						
0049	5405	103	0609036	1/06/2009	5/12/2008	50.000,00	45.833,35	45.833,35	6,45%	M	*S30	2,500000	12
F	5/12/2013	55	0,00%	N/A	N/A	N/A	N/A						
0049	5405	123	0608964	1/06/2009	19/11/2008	37.200,00	33.837,67	33.837,67	4,41%	M	N/A	0,000000	
N/A	F	19/11/2013	54	14,41%	N/A	N/A	N/A	N/A					
0049	5407	123	0604070	1/06/2009	26/01/2009	34.000,00	32.637,49	32.637,49	9,00%	M	N/A	0,000000	
N/A	F	26/01/2014	57	19,00%	N/A	N/A	N/A	N/A					
0049	5410	123	0600311	1/06/2009	3/12/2008	9.200,00	7.922,25	7.922,25	4,62%	M	*011	0,900000	12
F	15/12/2011	31	0,00%	N/A	N/A	N/A	N/A						
0049	5411	103	0601526	1/06/2009	24/09/2008	60.000,00	52.000,00	52.000,00	7,71%	M	*S30	2,250000	12
F	24/09/2013	53	0,00%	N/A	N/A	N/A	N/A						
0049	5411	103	0601536	1/06/2009	7/11/2008	200.000,00	187.742,66	187.742,66	2,65%	T	*S28	1,250000	12
F	6/11/2015	78	20,09%	N/A	N/A	N/A	N/A						
0049	5411	123	0601207	1/06/2009	22/12/2005	27.560,00	18.373,34	18.373,34	0,75%	O	N/A	0,000000	
N/A	F	22/12/2010	19	10,75%	N/A	N/A	N/A	N/A					

## 9346\_ANEXO. txt

0049	5411	123	0601210	1/06/2009	23/12/2005	49.203,00	36.902,25	36.902,25	0,75%	O	N/A	0,000000	
N/A	F	23/12/2010	19	0,00%	N/A	N/A	N/A	N/A					
0049	5411	123	0601249	1/06/2009	10/04/2008	25.000,00	21.946,23	21.946,23	3,00%	M	N/A	0,000000	
N/A	F	10/04/2013	47	0,00%	N/A	N/A	N/A	N/A					
0049	5411	123	0601258	1/06/2009	16/06/2008	76.060,00	67.005,30	67.005,30	3,97%	M	*011	0,900000	12
F	15/07/2015	75	14,88%	N/A	N/A	N/A	N/A	N/A					
0049	5411	123	0601271	1/06/2009	1/08/2008	285.836,00	255.210,74	255.210,74	3,23%	T	*012	0,900000	12
F	15/09/2015	77	15,79%	N/A	N/A	N/A	N/A	N/A					
0049	5413	123	0601112	1/06/2009	28/11/2008	62.000,00	57.827,84	57.827,84	9,00%	M	N/A	0,000000	
N/A	F	27/11/2013	55	19,00%	N/A	N/A	N/A	N/A					
0049	5414	103	0636489	1/06/2009	4/11/2008	12.000,00	10.252,03	10.252,03	10,50%	M	N/A	0,000000	
N/A	F	4/11/2011	30	19,95%	N/A	N/A	N/A	N/A					
0049	5414	103	0636490	1/06/2009	26/11/2008	15.000,00	12.771,65	12.771,65	9,00%	M	N/A	0,000000	
N/A	F	26/11/2011	30	0,00%	N/A	N/A	N/A	N/A					
0049	5414	103	0636491	1/06/2009	11/12/2008	350.000,00	333.016,06	333.016,06	6,00%	M	*S30	1,750000	12
F	11/12/2015	79	19,01%	N/A	N/A	N/A	N/A	N/A					
0049	5417	103	0626022	1/06/2009	11/12/2008	30.000,00	27.838,94	27.838,94	6,20%	M	*S30	2,500000	12
F	11/12/2013	55	0,00%	N/A	N/A	N/A	N/A	N/A					
0049	5417	123	0625814	1/06/2009	4/12/2008	29.102,00	26.904,34	26.904,34	4,22%	M	N/A	0,000000	
N/A	F	4/12/2013	55	0,00%	N/A	N/A	N/A	N/A					
0049	5417	123	0625816	1/06/2009	15/12/2008	15.000,00	13.150,01	13.150,01	9,00%	M	N/A	0,000000	
N/A	F	15/12/2011	31	19,00%	N/A	N/A	N/A	N/A					
0049	5417	123	0625822	1/06/2009	29/01/2009	80.580,00	76.911,85	76.911,85	3,89%	M	N/A	0,000000	
N/A	F	28/01/2014	57	0,00%	N/A	N/A	N/A	N/A					
0049	5420	103	0721198	1/06/2009	7/11/2008	70.000,00	53.551,23	53.551,23	8,15%	M	N/A	0,000000	
N/A	F	7/11/2010	17	19,95%	N/A	N/A	N/A	N/A					
0049	5420	103	0721200	1/06/2009	20/11/2008	200.000,00	200.000,00	200.000,00	5,27%	T	*S30	1,000000	12
F	20/11/2011	30	0,00%	N/A	N/A	N/A	N/A	N/A					
0049	5420	103	0721201	1/06/2009	24/11/2008	25.000,00	25.000,00	25.000,00	5,17%	T	*S30	1,000000	12
F	24/11/2011	30	0,00%	N/A	N/A	N/A	N/A	N/A					
0049	5421	103	0671959	1/06/2009	28/08/2008	55.000,00	48.940,83	48.940,83	8,50%	M	N/A	0,000000	
N/A	F	28/08/2013	52	19,95%	N/A	N/A	N/A	N/A					
0049	5421	123	0671597	1/06/2009	11/12/2008	24.000,00	19.348,61	19.348,61	9,00%	M	N/A	0,000000	
N/A	F	11/12/2010	19	19,00%	N/A	N/A	N/A	N/A					
0049	5422	103	0607613	1/06/2009	27/11/2007	20.320,21	10.710,44	10.710,44	7,25%	M	N/A	0,000000	
N/A	F	27/11/2010	18	0,00%	N/A	N/A	N/A	N/A					
0049	5423	123	0606660	1/06/2009	18/12/2008	7.500,00	6.046,46	6.046,46	9,00%	M	N/A	0,000000	
N/A	F	18/12/2010	19	0,00%	N/A	N/A	N/A	N/A					
0049	5423	123	0606661	1/06/2009	26/12/2008	27.000,00	24.617,58	24.617,58	9,00%	M	N/A	0,000000	
N/A	F	26/12/2012	43	0,00%	N/A	N/A	N/A	N/A					

Santander de Ti tul i zaci ĉn, SGFT, S. A.

FECHA : 28/05/09

PPLL06

HORA : 12:12:39

DE CREDITO

PAGINA: 72

LI STADO DE DERECHOS

SANTANDER EMPRESAS 7

HI POTECAR

0049	5427	123	0656884	1/06/2009	21/01/2009	60.000,00	60.000,00	60.000,00	9,00%	M	N/A	0,000000
N/A	F	20/01/2013	44	19,00%	N/A	N/A	N/A	N/A				
0049	5427	123	0656885	1/06/2009	29/01/2009	13.000,00	12.045,20	12.045,20	9,00%	M	N/A	0,000000
N/A	F	29/01/2012	32	19,00%	N/A	N/A	N/A	N/A				
0049	5429	103	0600310	1/06/2009	16/12/2008	24.500,00	22.848,56	22.848,56	8,93%	M	*S30	5,500000
F	16/12/2013	55	18	89%	N/A	N/A	N/A	N/A				12
0049	5429	123	0600280	1/06/2009	17/12/2008	48.000,00	44.769,91	44.769,91	9,00%	M	N/A	0,000000
N/A	F	17/12/2013	55	19,00%	N/A	N/A	N/A	N/A				
0049	5429	123	0600281	1/06/2009	29/12/2008	12.000,00	10.146,43	10.146,43	9,00%	M	N/A	0,000000
N/A	F	29/12/2010	19	19,00%	N/A	N/A	N/A	N/A				
0049	5431	123	0604073	1/06/2009	19/03/2004	54.000,00	10.178,22	10.178,22	3,25%	O	N/A	0,000000
N/A	F	19/03/2010	10	0,00%	N/A	N/A	N/A	N/A				
0049	5431	123	0604118	1/06/2009	19/09/2008	180.000,00	159.000,00	159.000,00	2,26%	M	*011	0,900000
F	15/10/2013	53	0	0,00%	N/A	N/A	N/A	N/A				12
0049	5431	123	0604119	1/06/2009	24/01/2009	15.000,00	14.191,69	14.191,69	9,00%	M	N/A	0,000000
N/A	F	23/01/2014	57	0,00%	N/A	N/A	N/A	N/A				
0049	5431	133	0601502	1/06/2009	11/10/2007	243.409,91	233.943,13	233.943,13	3,30%	O	N/A	0,000000
N/A	F	11/10/2017	102	0,00%	N/A	N/A	N/A	N/A				
0049	5432	103	0743429	1/06/2009	10/12/2008	300.000,00	300.000,00	300.000,00	5,05%	T	*S30	1,100000
F	1/12/2011	30	0	0,00%	N/A	N/A	N/A	N/A				12
0049	5432	103	0743438	1/06/2009	15/12/2008	300.000,00	300.000,00	300.000,00	5,10%	T	*S30	1,100000
F	15/12/2011	31	0	0,00%	N/A	N/A	N/A	N/A				12
0049	5432	103	0743450	1/06/2009	23/01/2009	1.100.000,00	1.100.000,00	1.100.000,00	4,03%	T	*S30	2,000000
F	19/01/2010	8	14	0,03%	N/A	N/A	N/A	N/A				12
0049	5432	123	0742776	1/06/2009	8/03/2005	24.700,00	5.351,15	5.351,15	2,50%	M	N/A	0,000000
N/A	F	8/03/2010	9	0,00%	N/A	N/A	N/A	N/A				
0049	5432	123	0742981	1/06/2009	27/11/2008	36.400,00	31.910,61	31.910,61	9,00%	M	N/A	0,000000
N/A	F	27/11/2011	30	19,00%	N/A	N/A	N/A	N/A				
0049	5432	123	0742982	1/06/2009	2/12/2008	30.000,00	27.500,00	27.500,00	4,62%	M	*011	0,900000
F	2/12/2013	55	0	0,00%	N/A	N/A	N/A	N/A				12
0049	5432	123	0742983	1/06/2009	15/12/2008	21.000,00	19.873,73	19.873,73	9,00%	M	N/A	0,000000
N/A	F	15/12/2013	55	19,00%	N/A	N/A	N/A	N/A				
0049	5432	123	0742986	1/06/2009	29/12/2008	60.000,00	56.782,02	56.782,02	9,00%	M	N/A	0,000000
N/A	F	29/12/2013	56	19,00%	N/A	N/A	N/A	N/A				
0049	5432	123	0742988	1/06/2009	22/01/2009	18.000,00	16.970,18	16.970,18	9,00%	M	N/A	0,000000
N/A	F	8/01/2014	56	0,00%	N/A	N/A	N/A	N/A				
0049	5432	123	0742989	1/06/2009	30/01/2009	107.198,00	100.645,88	100.645,88	3,89%	M	N/A	0,000000
N/A	F	27/01/2014	57	0,00%	N/A	N/A	N/A	N/A				

9346\_ANEXO. txt

0049	5433	103	0601278	1/06/2009	5/09/2008		30.000,00	26.805,07	26.805,07	9,95%	M	N/A	0,000000	
N/A	F	5/09/2013	52	0,00%	N/A	N/A	N/A	N/A	N/A					
0049	5434	123	0605667	1/06/2009	5/09/2008		27.000,00	22.802,71	22.802,71	5,55%	O	N/A	0,000000	
N/A	F	5/09/2011	28	0,00%	N/A	N/A	N/A	N/A	N/A					
0049	5434	123	0605670	1/06/2009	24/11/2008		313.982,00	313.982,00	313.982,00	5,02%	M	*011	0,900000	12
	F	15/12/2013	55	0,00%	N/A	N/A	N/A	N/A	N/A					
0049	5434	123	0605671	1/06/2009	4/12/2008		112.800,00	103.400,00	103.400,00	4,62%	M	*011	0,900000	12
	F	15/12/2013	55	0,00%	N/A	N/A	N/A	N/A	N/A					
0049	5435	123	0607898	1/06/2009	26/09/2008		102.676,00	88.985,92	88.985,92	2,67%	M	*011	0,900000	12
	F	23/09/2013	53	0,00%	N/A	N/A	N/A	N/A	N/A					
0049	5435	123	0607901	1/06/2009	28/11/2008		30.000,00	23.473,72	23.473,72	9,00%	M	N/A	0,000000	
N/A	F	27/11/2010	18	19,00%	N/A	N/A	N/A	N/A	N/A					
0049	5436	123	0710340	1/06/2009	12/11/2007		60.000,00	45.000,00	45.000,00	4,80%	T	*004	0,400000	12
	F	10/12/2012	43	15,42%	N/A	N/A	N/A	N/A	N/A					
0049	5436	123	0710365	1/06/2009	10/10/2008		42.412,00	34.695,08	34.695,08	5,42%	M	N/A	0,000000	
N/A	F	10/10/2011	29	0,00%	N/A	N/A	N/A	N/A	N/A					
0049	5441	103	0608622	1/06/2009	21/07/2008		8.000.000,00	8.000.000,00	8.000.000,00	3,83%	O	*S30	1,000000	12
	F	18/07/2013	50	0,00%	N/A	N/A	N/A	N/A	N/A					
0049	5441	103	0608630	1/06/2009	18/09/2008		60.000,00	52.975,13	52.975,13	3,94%	M	*S30	2,000000	12
	F	18/09/2013	52	0,00%	N/A	N/A	N/A	N/A	N/A					
0049	5441	103	0608637	1/06/2009	24/12/2008		1.000.000,00	924.974,36	924.974,36	4,50%	M	*S30	1,250000	12
	F	24/12/2013	56	18,65%	N/A	N/A	N/A	N/A	N/A					
0049	5441	123	0608004	1/06/2009	15/12/2004		115.000,00	81.349,29	81.349,29	5,44%	M	*142	0,200000	12
	F	15/12/2016	92	0,00%	N/A	N/A	N/A	N/A	N/A					
0049	5442	143	0605395	1/06/2009	19/08/2008		20.000,00	16.827,81	16.827,81	9,95%	M	N/A	0,000000	
N/A	F	19/08/2012	39	0,00%	N/A	N/A	N/A	N/A	N/A					
0049	5443	103	0612368	1/06/2009	25/09/2007		400.000,00	400.000,00	400.000,00	3,02%	T	*S30	0,750000	12
	F	25/09/2009	4	16,36%	N/A	N/A	N/A	N/A	N/A					
0049	5446	123	0608426	1/06/2009	3/10/2008		70.000,00	61.833,38	61.833,38	2,43%	M	*011	0,900000	12
	F	15/10/2013	53	0,00%	N/A	N/A	N/A	N/A	N/A					
0049	5446	143	0611114	1/06/2009	14/11/2008		30.000,00	27.499,25	27.499,25	7,95%	M	*S30	3,500000	12
	F	13/11/2013	54	0,00%	N/A	N/A	N/A	N/A	N/A					
0049	5447	123	0606988	1/06/2009	22/08/2008		160.000,00	142.857,16	142.857,16	3,22%	M	*011	0,900000	12
	F	22/08/2015	76	0,00%	N/A	N/A	N/A	N/A	N/A					
0049	5447	123	0606990	1/06/2009	23/10/2008		7.700,00	6.358,45	6.358,45	9,00%	M	N/A	0,000000	
N/A	F	22/10/2011	29	19,00%	N/A	N/A	N/A	N/A	N/A					
0049	5447	123	0606991	1/06/2009	13/11/2008		125.000,00	125.000,00	125.000,00	9,00%	M	N/A	0,000000	
N/A	F	13/11/2018	115	19,00%	N/A	N/A	N/A	N/A	N/A					
0049	5447	123	0606992	1/06/2009	14/11/2008		60.417,00	54.375,30	54.375,30	2,26%	M	*011	0,900000	12
	F	14/11/2013	54	0,00%	N/A	N/A	N/A	N/A	N/A					
0049	5447	123	0606993	1/06/2009	9/01/2009		105.000,00	94.678,72	94.678,72	9,00%	M	N/A	0,000000	
N/A	F	9/01/2012	32	19,00%	N/A	N/A	N/A	N/A	N/A					
0049	5450	103	0617906	1/06/2009	4/08/2008		18.000,00	15.834,41	15.834,41	9,95%	M	N/A	0,000000	
N/A	F	4/08/2013	51	19,95%	N/A	N/A	N/A	N/A	N/A					
0049	5450	123	0617268	1/06/2009	22/02/2008		58.022,00	48.351,78	48.351,78	2,67%	M	*011	0,900000	12
	F	15/03/2015	70	0,00%	N/A	N/A	N/A	N/A	N/A					

9346\_ANEXO.txt

0049	5450	123	0617287	1/06/2009	7/08/2008	30.000,00	30.000,00	30.000,00	5,42%	M	N/A	0,000000	
N/A	F	7/08/2015	75	0,00%	N/A	N/A	N/A	N/A					
0049	5450	123	0617289	1/06/2009	29/08/2008	150.000,00	130.000,00	130.000,00	2,67%	M	*011	0,900000	12
	F	15/09/2013	52	13,22%	N/A	N/A	N/A	N/A					
0049	5450	123	0617290	1/06/2009	29/08/2008	500.000,00	500.000,00	500.000,00	2,67%	M	*011	0,900000	12
	F	15/09/2015	77	15,76%	N/A	N/A	N/A	N/A					
0049	5450	123	0617299	1/06/2009	24/10/2008	94.223,00	84.800,72	84.800,72	2,26%	M	*011	0,900000	12
	F	15/11/2013	54	0,00%	N/A	N/A	N/A	N/A					
0049	5454	103	0604516	1/06/2009	19/09/2008	90.000,00	71.731,60	71.731,60	7,89%	M	*S30	2,550000	12
	F	19/09/2011	28	0,00%	N/A	N/A	N/A	N/A					
0049	5456	123	0611387	1/06/2009	28/07/2008	31.471,00	23.603,29	23.603,29	3,97%	M	*011	0,900000	12
	F	18/07/2011	26	14,88%	N/A	N/A	N/A	N/A					
0049	5456	123	0611388	1/06/2009	20/11/2008	125.000,00	106.430,09	106.430,09	9,00%	M	N/A	0,000000	
N/A	F	20/11/2011	30	0,00%	N/A	N/A	N/A	N/A					

Santander de Titulizaci3n, SGFT, S.A.

FECHA : 28/05/09

PPLL06

HORA : 12:12:39

DE CREDITO

PAGINA: 73

LISTADO DE DERECHOS

SANTANDER EMPRESAS 7

FONDO DE TITULIZACION DE ACTIVOS F.T.A:

HI POTECAR

PRESTAMOS: NO

0049	5457	103	0608135	1/06/2009	19/11/2008	194.333,00	183.121,52	183.121,52	2,67%	M	*S30	0,500000	12
	F	19/07/2017	99	0,00%	N/A	N/A	N/A	N/A					
0049	5457	123	0607936	1/06/2009	5/12/2008	12.000,00	11.192,47	11.192,47	9,00%	M	N/A	0,000000	
N/A	F	5/12/2013	55	19,00%	N/A	N/A	N/A	N/A					
0049	5464	103	0601355	1/06/2009	6/10/2008	700.000,00	700.000,00	700.000,00	6,30%	M	*S30	0,750000	12
	F	6/10/2023	175	20,98%	N/A	N/A	N/A	N/A					
0049	5465	103	0600632	1/06/2009	17/12/2008	73.000,00	68.266,39	68.266,39	10,50%	M	N/A	0,000000	
N/A	F	17/12/2013	55	19,95%	N/A	N/A	N/A	N/A					
0049	5465	123	0600572	1/06/2009	16/07/2007	7.650,00	3.187,50	3.187,50	3,98%	T	*012	0,900000	12
	F	6/07/2010	13	0,00%	N/A	N/A	N/A	N/A					
0049	5466	103	0603604	1/06/2009	30/07/2008	280.000,00	244.276,13	244.276,13	7,38%	M	*S30	2,000000	12
	F	30/07/2013	51	20,86%	N/A	N/A	N/A	N/A					
0049	5468	143	0710602	1/06/2009	14/10/2008	30.000,00	27.186,01	27.186,01	9,50%	M	*S30	4,000000	12
	F	14/10/2013	53	0,00%	N/A	N/A	N/A	N/A					
0049	5469	103	0608016	1/06/2009	22/12/2008	80.000,00	75.655,50	75.655,50	8,50%	M	*AF7	0,000000	12
	F	8/01/2014	56	0,00%	N/A	N/A	N/A	N/A					
0049	5469	103	0608017	1/06/2009	22/12/2008	90.000,00	85.112,46	85.112,46	8,50%	M	*AF7	0,000000	12
	F	8/01/2014	56	0,00%	N/A	N/A	N/A	N/A					

## 9346\_ANEXO.txt

0049	5469	123	0607816	1/06/2009	8/08/2008	256.431,00	222.304,73	222.304,73	5,50%	M	N/A	0,000000
N/A	F	8/08/2013	51	0,00%	N/A	N/A	N/A	N/A				
0049	5469	123	0607820	1/06/2009	24/09/2008	77.700,00	68.471,68	68.471,68	5,22%	M	N/A	0,000000
N/A	F	24/09/2013	53	0,00%	N/A	N/A	N/A	N/A				
0049	5470	123	0607279	1/06/2009	12/12/2005	303.446,00	227.587,00	227.587,00	0,75%	O	N/A	0,000000
N/A	F	2/12/2010	18	0,00%	N/A	N/A	N/A	N/A				
0049	5472	103	0603083	1/06/2009	4/11/2008	200.000,00	135.175,60	135.175,60	3,40%	M	*S28	2,000000
N/A	F	4/05/2010	11	20,30%	N/A	N/A	N/A	N/A				12
0049	5473	123	0664401	1/06/2009	13/10/2008	56.500,00	56.500,00	56.500,00	9,00%	M	N/A	0,000000
N/A	F	10/11/2009	5	19,00%	N/A	N/A	N/A	N/A				
0049	5475	103	0602716	1/06/2009	17/12/2008	225.000,00	225.000,00	225.000,00	3,61%	M	*S29	0,250000
N/A	F	12/12/2015	80	0,00%	N/A	N/A	N/A	N/A				12
0049	5475	123	0602550	1/06/2009	30/10/2008	180.000,00	180.000,00	180.000,00	9,00%	M	N/A	0,000000
N/A	F	30/10/2013	54	0,00%	N/A	N/A	N/A	N/A				
0049	5480	103	0611522	1/06/2009	21/11/2008	300.000,00	300.000,00	300.000,00	5,20%	T	*S30	1,080000
N/A	F	21/11/2011	30	0,00%	N/A	N/A	N/A	N/A				12
0049	5480	103	0611527	1/06/2009	1/12/2008	1.000.000,00	1.000.000,00	1.000.000,00	5,29%	O	*S29	1,400000
N/A	F	27/12/2013	56	0,00%	N/A	N/A	N/A	N/A				12
0049	5480	123	0611149	1/06/2009	30/10/2008	10.000,00	8.524,14	8.524,14	9,50%	M	N/A	0,000000
N/A	F	30/10/2011	29	19,00%	N/A	N/A	N/A	N/A				
0049	5481	103	0604636	1/06/2009	20/10/2008	75.000,00	67.021,23	67.021,23	8,95%	M	*AD8	0,000000
N/A	F	5/11/2012	42	17,00%	N/A	N/A	N/A	N/A				12
0049	5481	103	0604643	1/06/2009	25/11/2008	90.000,00	90.000,00	90.000,00	5,07%	T	*S30	1,000000
N/A	F	25/11/2011	30	0,00%	N/A	N/A	N/A	N/A				12
0049	5481	103	0604644	1/06/2009	25/11/2008	500.000,00	500.000,00	500.000,00	5,07%	T	*S30	1,000000
N/A	F	25/11/2011	30	0,00%	N/A	N/A	N/A	N/A				12
0049	5481	103	0604649	1/06/2009	27/01/2009	400.000,00	400.000,00	400.000,00	5,50%	T	N/A	0,000000
N/A	F	26/01/2010	8	0,00%	N/A	N/A	N/A	N/A				
0049	5481	123	0604310	1/06/2009	5/12/2008	250.000,00	229.166,70	229.166,70	4,62%	M	*O11	0,900000
N/A	F	15/12/2013	55	0,00%	N/A	N/A	N/A	N/A				12
0049	5481	123	0604311	1/06/2009	14/12/2008	36.480,00	33.440,00	33.440,00	4,62%	M	*O11	0,900000
N/A	F	15/12/2013	55	0,00%	N/A	N/A	N/A	N/A				12
0049	5481	123	0604315	1/06/2009	27/01/2009	53.000,00	51.636,45	51.636,45	12,00%	M	N/A	0,000000
N/A	F	26/01/2012	32	19,00%	N/A	N/A	N/A	N/A				
0049	5482	103	0607941	1/06/2009	1/10/2008	30.000,00	27.148,94	27.148,94	8,95%	M	*AD1	0,000000
N/A	F	3/10/2013	53	17,00%	N/A	N/A	N/A	N/A				12
0049	5482	123	0605824	1/06/2009	26/01/2009	5.600,00	5.049,57	5.049,57	9,00%	M	N/A	0,000000
N/A	F	26/01/2012	32	0,00%	N/A	N/A	N/A	N/A				
0049	5483	103	0642563	1/06/2009	16/12/2008	1.000.000,00	1.000.000,00	1.000.000,00	3,65%	T	*S28	2,000000
N/A	F	15/12/2010	19	13,65%	N/A	N/A	N/A	N/A				12
0049	5484	103	0653404	1/06/2009	27/11/2008	500.000,00	500.000,00	500.000,00	6,00%	T	*S30	1,500000
N/A	F	27/11/2011	30	0,00%	N/A	N/A	N/A	N/A				12
0049	5485	103	0623545	1/06/2009	17/10/2008	90.000,00	82.518,21	82.518,21	7,95%	M	*AD5	0,000000
N/A	F	5/11/2013	54	0,00%	N/A	N/A	N/A	N/A				12
0049	5503	143	0709086	1/06/2009	20/11/2008	21.136,50	19.349,78	19.349,78	7,25%	M	N/A	0,000000
N/A	F	20/11/2013	54	0,00%	N/A	N/A	N/A	N/A				

9346\_ANEXO.txt

0049	5510	103	0648458	1/06/2009	15/07/2008	5.700,00	1.478,46	1.478,46	9,95%	M	N/A	0,000000
N/A	F	15/07/2009	1	19,95%	N/A	N/A	N/A	N/A				
0049	5510	103	0648461	1/06/2009	19/11/2008	85.000,00	77.602,02	77.602,02	6,02%	M	*S30	1,750000 12
F	19/11/2013	54	0,00%	N/A	N/A	N/A	N/A					
0049	5510	103	0648462	1/06/2009	27/11/2008	20.000,00	18.507,53	18.507,53	3,11%	M	*S30	1,500000 12
F	27/11/2013	55	0,00%	N/A	N/A	N/A	N/A					
0049	5510	103	0648463	1/06/2009	27/11/2008	21.000,00	19.107,30	19.107,30	3,11%	M	*S30	1,500000 12
F	27/11/2013	55	0,00%	N/A	N/A	N/A	N/A					
0049	5517	123	0602462	1/06/2009	30/01/2009	13.440,00	13.440,00	13.440,00	3,91%	M	N/A	0,000000
N/A	F	30/01/2014	57	0,00%	N/A	N/A	N/A	N/A				
0049	5527	103	0601734	1/06/2009	30/10/2008	1.500.000,00	1.350.000,00	1.350.000,00	7,60%	O	*S30	1,800000 12
F	30/10/2013	54	0,00%	N/A	N/A	N/A	N/A					
0049	5527	123	0601648	1/06/2009	15/01/2009	60.000,00	60.000,00	60.000,00	9,00%	M	N/A	0,000000
N/A	F	15/01/2014	56	0,00%	N/A	N/A	N/A	N/A				
0049	5534	123	0602336	1/06/2009	27/11/2008	24.000,00	22.000,00	22.000,00	5,02%	M	*011	0,900000 12
F	15/12/2013	55	0,00%	N/A	N/A	N/A	N/A					
0049	5536	123	0618856	1/06/2009	1/09/2008	73.235,00	66.260,28	66.260,28	2,67%	M	*011	0,900000 12
F	1/09/2015	76	13,22%	N/A	N/A	N/A	N/A					
0049	5538	123	0603056	1/06/2009	14/01/2009	150.000,00	150.000,00	150.000,00	1,99%	T	*S28	0,500000 12
F	14/01/2010	8	0,00%	N/A	N/A	N/A	N/A					
0049	5539	123	0608202	1/06/2009	12/09/2008	12.195,00	10.751,76	10.751,76	5,37%	M	N/A	0,000000
N/A	F	12/09/2013	52	0,00%	N/A	N/A	N/A	N/A				
0049	5539	143	0608761	1/06/2009	29/10/2008	20.000,00	17.932,88	17.932,88	10,50%	M	N/A	0,000000
N/A	F	29/10/2012	42	20,50%	N/A	N/A	N/A	N/A				
0049	5547	123	0603842	1/06/2009	28/01/2009	5.609,00	5.141,60	5.141,60	3,61%	M	*025	1,200000 12
F	28/01/2012	32	0,00%	N/A	N/A	N/A	N/A					
0049	5548	143	0603407	1/06/2009	21/08/2008	6.000,00	3.162,07	3.162,07	14,50%	M	N/A	0,000000
N/A	F	21/02/2010	9	24,50%	N/A	N/A	N/A	N/A				
0049	5549	123	0641770	1/06/2009	12/11/2008	15.000,00	13.784,19	13.784,19	9,00%	M	N/A	0,000000
N/A	F	12/11/2013	54	19,00%	N/A	N/A	N/A	N/A				
0049	5549	123	0641772	1/06/2009	29/01/2009	12.000,00	11.519,11	11.519,11	9,00%	M	N/A	0,000000
N/A	F	29/01/2014	57	19,00%	N/A	N/A	N/A	N/A				
0049	5552	123	0602501	1/06/2009	12/01/2009	41.500,00	39.836,93	39.836,93	9,00%	M	N/A	0,000000
N/A	F	12/01/2014	56	19,00%	N/A	N/A	N/A	N/A				

PPLL06

DE CREDITO

SANTANDER EMPRESAS 7

HI POTECAR

FECHA : 28/05/09

HORA : 12:12:39

PAGINA: 74

FONDO DE TITULIZACION DE ACTIVOS F.T.A:

LI STADO DE DERECHOS

PRESTAMOS: NO



0049	5558	103	0631835	1/06/2009	27/11/2008	80.000,00	73.238,76	73.238,76	5,58%	M	*S30	3,500000	12
	F			27/11/2013	55	0,00%	N/A	N/A	N/A	N/A			
0049	5559	133	0601381	1/06/2009	2/09/2004	52.967,57	22.700,37	22.700,37	0,10%	O	N/A	0,000000	
	N/A	F		2/09/2012	40	0,00%	N/A	N/A	N/A	N/A			
0049	5575	123	0603026	1/06/2009	5/01/2009	28.500,00	26.444,94	26.444,94	9,00%	M	N/A	0,000000	
	N/A	F		31/12/2012	44	19,00%	N/A	N/A	N/A	N/A			
0049	5577	103	0604006	1/06/2009	24/11/2008	30.000,00	30.000,00	30.000,00	5,87%	T	*S30	1,750000	12
	F			24/11/2011	30	0,00%	N/A	N/A	N/A	N/A			
0049	5577	123	0603498	1/06/2009	7/01/2009	45.000,00	43.436,52	43.436,52	9,00%	M	N/A	0,000000	
	N/A	F		7/01/2016	80	19,00%	N/A	N/A	N/A	N/A			
0049	5578	103	0607798	1/06/2009	1/08/2008	500.000,00	433.390,05	433.390,05	2,76%	M	*S30	1,000000	12
	F			1/08/2013	51	20,85%	N/A	N/A	N/A	N/A			
0049	5578	103	0607803	1/06/2009	25/09/2008	14.000,00	10.143,24	10.143,24	7,95%	M	*AC4	0,000000	12
	F			3/10/2010	16	17,00%	N/A	N/A	N/A	N/A			
0049	5578	103	0607811	1/06/2009	2/12/2008	95.000,00	73.888,90	73.888,90	10,25%	M	N/A	0,000000	
	N/A	F		2/12/2009	6	19,39%	N/A	N/A	N/A	N/A			
0049	5578	103	0607815	1/06/2009	15/12/2008	90.000,00	85.112,46	85.112,46	8,50%	M	*AF7	0,000000	12
	F			8/01/2014	56	0,00%	N/A	N/A	N/A	N/A			
0049	5578	123	0607710	1/06/2009	28/11/2008	36.000,00	33.857,15	33.857,15	4,62%	M	*O11	0,900000	12
	F			28/11/2015	79	0,00%	N/A	N/A	N/A	N/A			
0049	5582	103	0604315	1/06/2009	18/09/2008	24.000,00	20.655,16	20.655,16	10,36%	M	*S30	5,000000	12
	F			18/09/2012	40	20,88%	N/A	N/A	N/A	N/A			
0049	5591	103	0603390	1/06/2009	3/10/2008	42.500,00	38.413,34	38.413,34	5,35%	M	*S30	3,500000	12
	F			3/10/2013	53	0,00%	N/A	N/A	N/A	N/A			
0049	5591	103	0603394	1/06/2009	28/11/2008	18.000,00	16.749,64	16.749,64	7,70%	M	*S30	3,750000	12
	F			28/11/2013	55	0,00%	N/A	N/A	N/A	N/A			
0049	5591	123	0603319	1/06/2009	7/11/2008	64.747,00	58.941,38	58.941,38	4,75%	M	N/A	0,000000	
	N/A	F		7/11/2013	54	14,75%	N/A	N/A	N/A	N/A			
0049	5592	103	0613272	1/06/2009	21/11/2008	250.000,00	250.000,00	250.000,00	2,65%	T	*S30	1,000000	12
	F			21/11/2011	30	0,00%	N/A	N/A	N/A	N/A			
0049	5592	123	0613136	1/06/2009	29/01/2009	10.700,00	10.165,01	10.165,01	3,61%	M	*O25	1,200000	12
	F			25/02/2014	58	0,00%	N/A	N/A	N/A	N/A			
0049	5606	133	0600407	1/06/2009	30/07/2004	54.000,00	30.857,13	30.857,13	5,00%	O	N/A	0,000000	
	N/A	F		30/07/2012	39	0,00%	N/A	N/A	N/A	N/A			
0049	5609	103	0601228	1/06/2009	29/01/2009	90.000,00	86.272,75	86.272,75	7,70%	M	*AG3	0,000000	12
	F			6/02/2014	57	17,00%	N/A	N/A	N/A	N/A			
0049	5610	103	0600449	1/06/2009	27/05/2008	15.000,00	12.067,80	12.067,80	9,95%	M	N/A	0,000000	
	N/A	F		27/05/2012	36	19,95%	N/A	N/A	N/A	N/A			
0049	5610	123	0000007	1/06/2009	12/12/2008	62.000,00	59.749,96	59.749,96	9,00%	M	N/A	0,000000	
	N/A	F		12/12/2016	92	19,00%	N/A	N/A	N/A	N/A			
0049	5611	103	0601774	1/06/2009	10/07/2008	40.000,00	30.000,01	30.000,01	7,64%	M	*S30	2,250000	12
	F			10/07/2011	26	20,88%	N/A	N/A	N/A	N/A			
0049	5611	103	0601789	1/06/2009	10/10/2008	150.000,00	135.523,59	135.523,59	8,30%	M	*S30	2,750000	12
	F			10/10/2013	53	20,98%	N/A	N/A	N/A	N/A			

9346\_ANEXO. txt

0049	5611	103	0601799	1/06/2009	28/11/2008	140.000,00	140.000,00	140.000,00	3,33%	T	*S30	1,250000	12
	F	28/11/2010	18	0,00%	N/A	N/A	N/A	N/A					
0049	5622	123	0600306	1/06/2009	10/11/2008	15.000,00	13.405,74	13.405,74	9,00%	M	N/A	0,000000	
	N/A	F	10/11/2012	42	19,00%	N/A	N/A	N/A					
0049	5623	103	0601304	1/06/2009	16/10/2008	10.000,00	8.513,46	8.513,46	8,95%	M	*AD7	0,000000	12
	F	5/11/2011	30	0,00%	N/A	N/A	N/A	N/A					
0049	5623	123	0601129	1/06/2009	5/12/2008	27.000,00	24.961,06	24.961,06	4,22%	M	N/A	0,000000	
	N/A	F	5/12/2013	55	14,22%	N/A	N/A	N/A					
0049	5629	103	0607419	1/06/2009	14/11/2008	200.000,00	200.000,00	200.000,00	6,95%	T	*	6,950000	12
	F	14/11/2009	6	19,85%	N/A	N/A	N/A	N/A					
0049	5630	103	0607059	1/06/2009	26/06/2008	120.000,00	108.935,33	108.935,33	7,90%	M	*S30	2,500000	12
	F	26/06/2015	74	20,90%	N/A	N/A	N/A	N/A					
0049	5632	123	0602054	1/06/2009	7/03/2008	280.000,00	280.000,00	280.000,00	2,27%	T	*012	0,900000	12
	F	15/04/2015	71	15,77%	N/A	N/A	N/A	N/A					
0049	5636	103	0600853	1/06/2009	26/08/2008	70.000,00	61.293,37	61.293,37	8,50%	M	N/A	0,000000	
	N/A	F	26/08/2013	52	19,95%	N/A	N/A	N/A					
0049	5636	103	0600856	1/06/2009	11/09/2008	15.000,00	11.947,52	11.947,52	7,40%	M	N/A	0,000000	
	N/A	F	11/09/2011	28	19,95%	N/A	N/A	N/A					
0049	5636	103	0600858	1/06/2009	2/10/2008	11.000,00	8.010,42	8.010,42	9,95%	M	N/A	0,000000	
	N/A	F	1/10/2010	16	19,95%	N/A	N/A	N/A					
0049	5636	103	0600866	1/06/2009	5/11/2008	60.000,00	55.962,97	55.962,97	7,50%	M	*S30	2,500000	12
	F	5/11/2014	66	0,00%	N/A	N/A	N/A	N/A					
0049	5636	103	0600867	1/06/2009	20/11/2008	11.000,00	9.397,68	9.397,68	10,50%	M	N/A	0,000000	
	N/A	F	20/11/2011	30	0,00%	N/A	N/A	N/A					
0049	5636	103	0600869	1/06/2009	3/12/2008	25.000,00	22.730,71	22.730,71	7,50%	M	N/A	0,000000	
	N/A	F	3/12/2012	43	19,95%	N/A	N/A	N/A					
0049	5636	103	0600872	1/06/2009	29/01/2009	17.000,00	15.724,41	15.724,41	7,50%	M	N/A	0,000000	
	N/A	F	29/01/2012	32	19,95%	N/A	N/A	N/A					
0049	5636	123	0600774	1/06/2009	7/11/2008	30.000,00	30.000,00	30.000,00	4,69%	M	N/A	0,000000	
	N/A	F	7/11/2013	54	0,00%	N/A	N/A	N/A					
0049	5636	123	0600777	1/06/2009	5/12/2008	10.000,00	8.685,66	8.685,66	4,22%	M	N/A	0,000000	
	N/A	F	5/12/2011	31	0,00%	N/A	N/A	N/A					
0049	5636	123	0600780	1/06/2009	30/12/2008	52.000,00	49.785,97	49.785,97	9,00%	M	N/A	0,000000	
	N/A	F	30/12/2014	68	0,00%	N/A	N/A	N/A					
0049	5636	123	0600781	1/06/2009	29/01/2009	10.000,00	9.273,41	9.273,41	9,75%	M	N/A	0,000000	
	N/A	F	29/01/2012	32	19,00%	N/A	N/A	N/A					
0049	5636	143	0601010	1/06/2009	5/11/2008	36.000,00	33.547,57	33.547,57	9,05%	M	*S30	4,250000	12
	F	5/11/2013	54	19,01%	N/A	N/A	N/A	N/A					
0049	5638	103	0602537	1/06/2009	28/04/2008	30.000,00	24.000,00	24.000,00	6,76%	M	*S30	5,000000	12
	F	28/04/2013	48	16,74%	N/A	N/A	N/A	N/A					
0049	5646	103	0600557	1/06/2009	23/09/2008	60.000,00	48.163,78	48.163,78	9,95%	M	N/A	0,000000	
	N/A	F	23/09/2011	28	19,95%	N/A	N/A	N/A					
0049	5649	103	0603897	1/06/2009	24/12/2008	90.000,00	81.091,62	81.091,62	8,50%	M	*AF5	0,000000	12
	F	8/01/2012	32	0,00%	N/A	N/A	N/A	N/A					
0049	5652	123	0600608	1/06/2009	17/12/2008	39.900,00	39.900,00	39.900,00	9,00%	M	N/A	0,000000	
	N/A	F	17/12/2014	68	19,00%	N/A	N/A	N/A					

9346\_ANEXO.txt

0049	5653	123	0602477	1/06/2009	25/04/2008	1.000.000,00	1.000.000,00	1.000.000,00	2,12%	T	*012	0,900000	12
	F	15/05/2013	48	0,00%	N/A	N/A	N/A	N/A					
0049	5657	123	0688143	1/06/2009	2/10/2008	32.000,00	28.327,87	28.327,87	2,43%	M	*011	0,900000	12
	F	15/11/2013	54	0,00%	N/A	N/A	N/A	N/A					
0049	5657	123	0688144	1/06/2009	3/12/2008	6.000,00	5.260,05	5.260,05	9,00%	M	N/A	0,000000	
	N/A	F	3/12/2011	31	19,00%	N/A	N/A	N/A					
0049	5661	143	0605474	1/06/2009	14/03/2008	100.000,00	82.327,77	82.327,77	9,95%	M	N/A	0,000000	
	N/A	F	14/03/2013	46	19,95%	N/A	N/A	N/A					

Santander de Titulizaci#n, SGFT, S.A.

FECHA : 28/05/09

PPLL06

HORA : 12:12:39

DE CREDITO

PAGINA:

75

LISTADO DE DERECHOS

SANTANDER EMPRESAS 7

FONDO DE TITULIZACION DE ACTIVOS F.T.A:

HI POTECAR

PRESTAMOS: NO

0049	5665	123	0601428	1/06/2009	28/11/2008	12.000,00	11.192,47	11.192,47	9,00%	M	N/A	0,000000	
	N/A	F	28/11/2013	55	0,00%	N/A	N/A	N/A					
0049	5667	103	0602602	1/06/2009	19/08/2008	12.000,00	9.632,79	9.632,79	9,95%	M	N/A	0,000000	
	N/A	F	19/08/2011	27	19,95%	N/A	N/A	N/A					
0049	5671	123	0600158	1/06/2009	15/05/2008	54.130,00	45.212,46	45.212,46	5,11%	M	N/A	0,000000	
	N/A	F	16/05/2013	48	15,11%	N/A	N/A	N/A					
0049	5671	123	0600166	1/06/2009	10/10/2008	70.000,00	65.809,00	65.809,00	5,31%	T	N/A	0,000000	
	N/A	F	3/10/2015	77	0,00%	N/A	N/A	N/A					
0049	5672	123	0605555	1/06/2009	21/11/2008	35.000,00	32.163,03	32.163,03	9,00%	M	N/A	0,000000	
	N/A	F	21/11/2013	54	19,00%	N/A	N/A	N/A					
0049	5679	143	0603351	1/06/2009	7/11/2008	27.260,00	20.120,17	20.120,17	7,25%	M	N/A	0,000000	
	N/A	F	7/11/2016	91	17,25%	N/A	N/A	N/A					
0049	5680	103	0601334	1/06/2009	11/11/2008	200.000,00	170.153,29	170.153,29	10,36%	M	*S30	5,500000	12
	F	31/10/2011	29	19,95%	N/A	N/A	N/A	N/A					
0049	5680	103	0601335	1/06/2009	11/11/2008	100.000,00	85.076,66	85.076,66	10,36%	M	*S30	5,500000	12
	F	31/10/2011	29	19,95%	N/A	N/A	N/A	N/A					
0049	5680	103	0601341	1/06/2009	30/01/2009	90.000,00	86.272,75	86.272,75	7,70%	M	*AG3	0,000000	12
	F	6/02/2014	57	0,00%	N/A	N/A	N/A	N/A					
0049	5680	143	0601558	1/06/2009	27/11/2008	38.800,00	32.776,41	32.776,41	5,60%	M	*S30	1,010000	12
	F	27/11/2011	30	0,00%	N/A	N/A	N/A	N/A					
0049	5681	103	0618359	1/06/2009	6/11/2008	70.000,00	59.397,86	59.397,86	7,51%	M	*S30	2,750000	12
	F	5/11/2011	30	20,20%	N/A	N/A	N/A	N/A					
0049	5686	143	0607539	1/06/2009	15/10/2008	30.000,00	27.186,01	27.186,01	9,50%	M	*S30	4,000000	12
	F	15/10/2013	53	0,00%	N/A	N/A	N/A	N/A					

9346\_ANEXO. txt

0049	5690	123	0609582	1/06/2009	1/08/2008		9.000,00		7.810,83	7.810,83	5,81%	M	N/A	0,000000
N/A	F	1/08/2013	51	15,81%	N/A	N/A	N/A	N/A						
0049	5690	123	0609585	1/06/2009	6/10/2008		9.951,00		8.140,39	8.140,39	5,42%	M	N/A	0,000000
N/A	F	6/10/2011	29	0,00%	N/A	N/A	N/A	N/A						
0049	5690	123	0609586	1/06/2009	30/01/2009		30.000,00		28.634,35	28.634,35	3,89%	M	N/A	0,000000
N/A	F	28/01/2014	57	0,00%	N/A	N/A	N/A	N/A						
0049	5694	103	0600471	1/06/2009	30/12/2008		90.000,00		85.112,46	85.112,46	8,50%	M	*AF7	0,000000
	F	8/01/2014	56	0,00%	N/A	N/A	N/A	N/A						12
0049	5695	123	0638628	1/06/2009	17/10/2008	1.500.000,00	1.500.000,00	1.500.000,00	1.500.000,00	2,12%	O	*013	0,900000	12
	F	15/11/2015	79	0,00%	N/A	N/A	N/A	N/A						
0049	5696	103	0603094	1/06/2009	17/09/2008		25.000,00		21.828,80	21.828,80	7,95%	M	*AC6	0,000000
	F	3/10/2012	41	0,00%	N/A	N/A	N/A	N/A						12
0049	5696	103	0603096	1/06/2009	5/11/2008		30.000,00		26.250,00	26.250,00	8,80%	M	*S30	5,500000
	F	5/11/2012	42	20,26%	N/A	N/A	N/A	N/A						12
0049	5696	103	0603099	1/06/2009	23/01/2009		10.000,00		9.017,05	9.017,05	9,00%	M	N/A	0,000000
N/A	F	23/01/2012	32	0,00%	N/A	N/A	N/A	N/A						
0049	5696	123	0602961	1/06/2009	19/12/2008		50.000,00		47.619,08	47.619,08	4,15%	M	*011	0,900000
	F	16/01/2016	81	0,00%	N/A	N/A	N/A	N/A						12
0049	5701	103	0603722	1/06/2009	26/12/2008		90.000,00		85.112,46	85.112,46	8,50%	M	*AF7	0,000000
	F	8/01/2014	56	0,00%	N/A	N/A	N/A	N/A						12
0049	5701	123	0603494	1/06/2009	6/10/2008		9.000,00		7.250,00	7.250,00	2,43%	M	*011	0,900000
	F	15/10/2011	29	0,00%	N/A	N/A	N/A	N/A						12
0049	5707	103	0606875	1/06/2009	11/01/2008		25.000,00		17.530,11	17.530,11	7,95%	M	N/A	0,000000
N/A	F	11/01/2012	32	19,95%	N/A	N/A	N/A	N/A						
0049	5707	103	0606892	1/06/2009	30/12/2008		50.000,00		47.147,05	47.147,05	6,50%	M	*S30	2,500000
	F	30/12/2013	56	0,00%	N/A	N/A	N/A	N/A						12
0049	5707	103	0606894	1/06/2009	16/01/2009		55.000,00		49.403,64	49.403,64	6,50%	M	*S30	3,000000
	F	16/01/2012	32	0,00%	N/A	N/A	N/A	N/A						12
0049	5707	103	0606895	1/06/2009	19/01/2009		28.000,00		24.695,30	24.695,30	6,50%	M	*S30	3,000000
	F	19/01/2011	20	0,00%	N/A	N/A	N/A	N/A						12
0049	5707	123	0606776	1/06/2009	25/09/2008	130.000,00	108.333,34	108.333,34	108.333,34	2,43%	M	*011	0,900000	
	F	15/10/2011	29	12,67%	N/A	N/A	N/A	N/A						12
0049	5707	123	0606778	1/06/2009	4/12/2008		80.000,00		76.000,00	76.000,00	5,15%	T	*004	0,400000
	F	10/12/2013	55	0,00%	N/A	N/A	N/A	N/A						12
0049	5707	123	0606779	1/06/2009	4/12/2008		45.000,00		41.250,00	41.250,00	5,15%	T	*004	0,400000
	F	10/12/2011	31	0,00%	N/A	N/A	N/A	N/A						12
0049	5708	103	0626086	1/06/2009	4/09/2008		20.000,00		15.915,83	15.915,83	4,57%	M	*S30	2,500000
	F	4/09/2011	28	0,00%	N/A	N/A	N/A	N/A						12
0049	5708	103	0626095	1/06/2009	12/12/2008		85.000,00		74.339,01	74.339,01	7,75%	M	*S30	2,500000
	F	12/12/2011	31	18,97%	N/A	N/A	N/A	N/A						12
0049	5708	123	0625871	1/06/2009	7/11/2008		180.000,00		180.000,00	180.000,00	2,27%	T	*012	0,900000
	F	7/11/2013	54	12,44%	N/A	N/A	N/A	N/A						12
0049	5708	123	0625872	1/06/2009	3/12/2008		17.500,00		15.341,67	15.341,67	9,00%	M	N/A	0,000000
N/A	F	3/12/2011	31	19,00%	N/A	N/A	N/A	N/A						
0049	5708	123	0625873	1/06/2009	19/12/2008		12.500,00		11.397,03	11.397,03	9,00%	M	N/A	0,000000
N/A	F	19/12/2012	43	19,00%	N/A	N/A	N/A	N/A						

9346\_ANEXO.txt

0049	5709	103	0603037	1/06/2009	23/12/2008	200.000,00	176.345,83	176.345,83	6,30%	T	*S30	2,650000	12
F	23/12/2010	19	0,00%	N/A	N/A	N/A	N/A						
0049	5710	123	0602112	1/06/2009	29/01/2009	36.000,00	34.557,33	34.557,33	9,00%	M	N/A	0,000000	
N/A	F	29/01/2014	57	19,00%	N/A	N/A	N/A						
0049	5715	103	0614346	1/06/2009	28/01/2009	31.000,00	31.000,00	31.000,00	9,75%	M	N/A	0,000000	
N/A	F	28/07/2009	2	0,00%	N/A	N/A	N/A						
0049	5715	123	0614279	1/06/2009	28/01/2009	4.800,00	4.509,48	4.509,48	4,23%	M	N/A	0,000000	
N/A	F	21/01/2014	57	0,00%	N/A	N/A	N/A						
0049	5719	103	0607652	1/06/2009	29/10/2008	60.000,00	57.178,08	57.178,08	7,23%	M	*S30	2,000000	12
F	29/10/2016	90	0,00%	N/A	N/A	N/A	N/A						
0049	5734	103	0602300	1/06/2009	5/11/2008	10.000,00	9.199,23	9.199,23	9,50%	M	N/A	0,000000	
N/A	F	5/11/2013	54	19,95%	N/A	N/A	N/A						
0049	5738	103	0617668	1/06/2009	10/09/2008	18.000,00	14.481,06	14.481,06	9,95%	M	N/A	0,000000	
N/A	F	10/09/2011	28	19,95%	N/A	N/A	N/A						
0049	5738	123	0617441	1/06/2009	8/10/2008	120.000,00	120.000,00	120.000,00	2,43%	M	*011	0,900000	12
F	15/11/2015	79	0,00%	N/A	N/A	N/A	N/A						
0049	5740	123	0662088	1/06/2009	25/04/2008	20.870,00	16.767,95	16.767,95	4,86%	M	N/A	0,000000	
N/A	F	25/04/2013	47	14,86%	N/A	N/A	N/A						
0049	5740	123	0662092	1/06/2009	21/11/2008	10.812,00	9.010,02	9.010,02	2,26%	M	*011	0,900000	12
F	19/11/2011	30	0,00%	N/A	N/A	N/A	N/A						
0049	5740	123	0662093	1/06/2009	18/12/2008	120.000,00	110.000,00	110.000,00	4,15%	M	*011	0,900000	12
F	16/12/2013	55	0,00%	N/A	N/A	N/A	N/A						
0049	5740	143	0662669	1/06/2009	1/10/2008	10.000,00	8.281,12	8.281,12	9,95%	M	*S30	4,500000	12
F	1/10/2011	28	0,00%	N/A	N/A	N/A	N/A						
0049	5743	103	0605328	1/06/2009	16/12/2008	66.000,00	62.415,79	62.415,79	8,50%	M	*AF7	0,000000	12
F	8/01/2014	56	0,00%	N/A	N/A	N/A	N/A						
0049	5744	143	0600855	1/06/2009	2/10/2008	40.000,00	32.952,54	32.952,54	8,00%	M	*S30	2,500000	12
F	1/10/2011	28	0,00%	N/A	N/A	N/A	N/A						

Santander de Ti tul i zaci ϕn, SGFT, S. A.

FECHA : 28/05/09

PPLL06

HORA : 12:12:39

DE CREDITO

PAGINA: 76

LI STADO DE DERECHOS

SANTANDER EMPRESAS 7

FONDO DE TI TULI ZACION DE ACTI VOS F. T. A:

HI POTECAR

PRESTAMOS: NO

0049	5751	123	0602174	1/06/2009	22/12/2008	18.000,00	17.034,61	17.034,61	9,00%	M	N/A	0,000000	
N/A	F	22/12/2013	56	19,00%	N/A	N/A	N/A						
0049	5754	103	0605520	1/06/2009	1/12/2008	35.000,00	30.769,98	30.769,98	10,50%	M	N/A	0,000000	
N/A	F	1/12/2011	30	19,95%	N/A	N/A	N/A						

## 9346\_ANEXO.txt

0049	5754	143	0605653	1/06/2009	3/10/2008	25.000,00	22.541,46	22.541,46	7,50%	M	N/A	0,000000	
N/A	F	3/10/2013	53	0,00%	N/A	N/A	N/A	N/A					
0049	5755	103	0644514	1/06/2009	28/05/2008	50.000,00	35.809,42	35.809,42	6,95%	M	*S30	2,250000	12
	F	28/05/2011	24	20,55%	N/A	N/A	N/A	N/A					
0049	5755	143	0645206	1/06/2009	13/06/2008	80.000,00	21.357,21	21.357,21	7,05%	M	*S30	2,000000	12
	F	13/06/2013	49	19,95%	N/A	N/A	N/A	N/A					
0049	5757	103	0607257	1/06/2009	28/11/2008	30.000,00	27.427,37	27.427,37	10,50%	M	N/A	0,000000	
N/A	F	28/11/2012	43	19,95%	N/A	N/A	N/A	N/A					
0049	5778	123	0600408	1/06/2009	20/01/2009	25.000,00	23.659,21	23.659,21	9,00%	M	N/A	0,000000	
N/A	F	20/01/2014	56	19,00%	N/A	N/A	N/A	N/A					
0049	5786	123	0606975	1/06/2009	3/11/2008	112.000,00	104.000,00	104.000,00	1,69%	T	*004	0,400000	12
	F	10/11/2015	78	0,00%	N/A	N/A	N/A	N/A					
0049	5786	123	0606980	1/06/2009	27/01/2009	5.609,00	5.268,02	5.268,02	3,89%	M	N/A	0,000000	
N/A	F	27/01/2014	57	0,00%	N/A	N/A	N/A	N/A					
0049	5786	143	0607130	1/06/2009	19/09/2008	6.000,00	2.066,46	2.066,46	9,95%	M	N/A	0,000000	
N/A	F	19/09/2009	4	19,95%	N/A	N/A	N/A	N/A					
0049	5787	123	0600506	1/06/2009	24/11/2005	292.830,00	219.622,50	219.622,50	0,75%	O	N/A	0,000000	
N/A	F	22/11/2010	18	0,00%	N/A	N/A	N/A	N/A					
0049	5787	123	0600509	1/06/2009	13/01/2006	58.104,00	43.578,00	43.578,00	0,75%	O	N/A	0,000000	
N/A	F	13/01/2011	20	0,00%	N/A	N/A	N/A	N/A					
0049	5788	103	0600527	1/06/2009	9/10/2008	16.000,00	6.841,21	6.841,21	8,98%	M	*S30	3,500000	12
	F	9/10/2009	4	0,00%	N/A	N/A	N/A	N/A					
0049	5789	103	0635510	1/06/2009	26/11/2008	7.000,00	6.143,08	6.143,08	9,55%	M	*S30	5,500000	12
	F	26/11/2011	30	19,50%	N/A	N/A	N/A	N/A					
0049	5789	103	0635511	1/06/2009	17/12/2008	90.000,00	85.112,46	85.112,46	8,50%	M	*AF7	0,000000	12
	F	8/01/2014	56	17,00%	N/A	N/A	N/A	N/A					
0049	5789	103	0635513	1/06/2009	9/01/2009	400.000,00	400.000,00	400.000,00	6,33%	M	*S30	3,500000	12
	F	9/01/2014	56	18,33%	N/A	N/A	N/A	N/A					
0049	5789	123	0634937	1/06/2009	20/10/2008	35.000,00	31.832,94	31.832,94	11,00%	M	N/A	0,000000	
N/A	F	20/10/2013	53	19,00%	N/A	N/A	N/A	N/A					
0049	5789	143	0635519	1/06/2009	12/09/2008	20.000,00	17.946,65	17.946,65	11,50%	M	N/A	0,000000	
N/A	F	12/09/2013	52	19,95%	N/A	N/A	N/A	N/A					
0049	5791	103	0606342	1/06/2009	12/08/2008	18.000,00	13.982,05	13.982,05	9,81%	M	*S30	4,500000	12
	F	11/08/2011	27	20,81%	N/A	N/A	N/A	N/A					
0049	5791	103	0606348	1/06/2009	20/10/2008	280.000,00	238.390,52	238.390,52	9,14%	O	*S30	4,000000	12
	F	20/10/2011	29	20,64%	N/A	N/A	N/A	N/A					
0049	5791	123	0000018	1/06/2009	15/07/2008	34.000,00	29.489,94	29.489,94	5,64%	M	N/A	0,000000	
N/A	F	15/07/2013	50	15,64%	N/A	N/A	N/A	N/A					
0049	5791	123	0000027	1/06/2009	3/12/2008	6.000,00	5.558,90	5.558,90	9,00%	T	N/A	0,000000	
N/A	F	3/12/2011	31	19,00%	N/A	N/A	N/A	N/A					
0049	5794	123	0641132	1/06/2009	10/10/2008	116.712,00	104.635,65	104.635,65	5,31%	M	N/A	0,000000	
N/A	F	9/10/2013	53	0,00%	N/A	N/A	N/A	N/A					
0049	5794	123	0641139	1/06/2009	20/01/2009	100.000,00	94.636,72	94.636,72	9,00%	M	N/A	0,000000	
N/A	F	20/01/2014	56	19,00%	N/A	N/A	N/A	N/A					
0049	5799	103	0606696	1/06/2009	29/12/2008	90.000,00	85.112,46	85.112,46	8,50%	M	*AF7	0,000000	12
	F	8/01/2014	56	0,00%	N/A	N/A	N/A	N/A					

## 9346\_ANEXO.txt

0049	5799	123	0606046	1/06/2009	18/11/2008	100.000,00	91.894,37	91.894,37	9,00%	M	N/A	0,000000	
N/A	F	18/11/2013	54	19,00%	N/A	N/A	N/A	N/A					
0049	5810	123	0622121	1/06/2009	26/01/2009	66.900,00	64.510,74	64.510,74	3,61%	M	*025	1,200000	12
F	25/02/2016	82	13,61%	N/A	N/A	N/A	N/A						
0049	5816	103	0605381	1/06/2009	9/01/2009	15.000,00	10.115,87	10.115,87	7,00%	M	N/A	0,000000	
N/A	F	9/01/2010	7	0,00%	N/A	N/A	N/A	N/A					
0049	5816	123	0605149	1/06/2009	16/01/2009	75.000,00	70.477,97	70.477,97	4,23%	M	N/A	0,000000	
N/A	F	16/01/2014	56	14,23%	N/A	N/A	N/A	N/A					
0049	5818	103	0613756	1/06/2009	25/11/2008	499.000,00	499.000,00	499.000,00	5,17%	T	*S30	1,100000	12
F	25/11/2011	30	0,00%	N/A	N/A	N/A	N/A						
0049	5831	103	0600151	1/06/2009	13/03/2008	40.000,00	32.121,07	32.121,07	8,50%	M	N/A	0,000000	
N/A	F	13/03/2013	46	19,95%	N/A	N/A	N/A	N/A					
0049	5834	103	0600947	1/06/2009	26/08/2008	60.000,00	60.000,00	60.000,00	7,00%	M	N/A	0,000000	
N/A	F	25/08/2009	3	0,00%	N/A	N/A	N/A	N/A					
0049	5841	123	0604234	1/06/2009	29/12/2008	6.000,00	5.410,26	5.410,26	9,00%	M	N/A	0,000000	
N/A	F	29/12/2011	31	19,00%	N/A	N/A	N/A	N/A					
0049	5852	143	0603120	1/06/2009	26/09/2008	24.000,00	21.294,09	21.294,09	7,50%	M	N/A	0,000000	
N/A	F	26/09/2013	53	0,00%	N/A	N/A	N/A	N/A					
0049	5853	123	0604346	1/06/2009	5/01/2009	26.000,00	24.605,57	24.605,57	9,00%	M	N/A	0,000000	
N/A	F	5/01/2014	56	0,00%	N/A	N/A	N/A	N/A					
0049	5855	123	0608140	1/06/2009	10/11/2008	6.000,00	5.525,32	5.525,32	10,00%	M	N/A	0,000000	
N/A	F	10/11/2013	54	19,00%	N/A	N/A	N/A	N/A					
0049	5855	123	0608141	1/06/2009	1/12/2008	18.000,00	16.903,76	16.903,76	13,00%	M	N/A	0,000000	
N/A	F	1/12/2013	55	19,00%	N/A	N/A	N/A	N/A					
0049	5855	123	0608144	1/06/2009	15/01/2009	30.000,00	28.655,24	28.655,24	16,00%	M	N/A	0,000000	
N/A	F	15/01/2014	56	0,00%	N/A	N/A	N/A	N/A					
0049	5856	103	0601754	1/06/2009	1/12/2008	50.000,00	50.000,00	50.000,00	6,75%	M	*S30	1,750000	12
F	1/12/2011	30	0,00%	N/A	N/A	N/A	N/A						
0049	5856	123	0000007	1/06/2009	18/12/2008	201.000,00	185.788,02	185.788,02	4,13%	M	N/A	0,000000	
N/A	F	18/12/2013	55	0,00%	N/A	N/A	N/A	N/A					
0049	5857	103	0600729	1/06/2009	19/12/2008	51.000,00	48.230,39	48.230,39	8,50%	M	*AF7	0,000000	12
F	8/01/2014	56	0,00%	N/A	N/A	N/A	N/A						
0049	5857	103	0600730	1/06/2009	19/12/2008	60.000,00	56.741,62	56.741,62	8,50%	M	*AF7	0,000000	12
F	8/01/2014	56	17,00%	N/A	N/A	N/A	N/A						
0049	5858	103	0600885	1/06/2009	18/11/2008	48.000,00	44.289,66	44.289,66	10,95%	M	*S30	5,500000	12
F	18/11/2013	54	0,00%	N/A	N/A	N/A	N/A						
0049	5863	103	0602891	1/06/2009	8/08/2008	50.000,00	41.691,89	41.691,89	7,25%	M	*S30	1,750000	12
F	8/08/2012	39	20,81%	N/A	N/A	N/A	N/A						
0049	5863	103	0602893	1/06/2009	10/11/2008	70.000,00	64.131,89	64.131,89	7,60%	M	*S30	3,000000	12
F	7/11/2013	54	0,00%	N/A	N/A	N/A	N/A						
0049	5863	123	0602813	1/06/2009	11/09/2008	94.500,00	83.315,78	83.315,78	5,37%	M	N/A	0,000000	
N/A	F	11/09/2013	52	0,00%	N/A	N/A	N/A	N/A					
0049	5863	123	0602816	1/06/2009	30/01/2009	45.300,00	43.484,66	43.484,66	9,00%	M	N/A	0,000000	
N/A	F	29/01/2014	57	19,00%	N/A	N/A	N/A	N/A					
0049	5865	103	0608021	1/06/2009	1/10/2008	15.000,00	10.732,50	10.732,50	9,95%	M	N/A	0,000000	
N/A	F	30/09/2010	16	19,95%	N/A	N/A	N/A	N/A					

0049 5871 103 0601806 1/06/2009 13/05/2008 35.000,00 29.810,10 29.810,10 9,95% M N/A 0,000000  
 N/A F 13/05/2013 48 19,95% N/A N/A N/A N/A N/A  
 Santander de Titulización S.A.

PPLLO6

FECHA : 28/05/09

HORA : 12:12:39

LISTADO DE DERECHOS

DE CREDITO

PAGINA: 77

FONDO DE TITULIZACION DE ACTIVOS F. T. A:

SANTANDER EMPRESAS 7

PRESTAMOS: NO

HI POTECAR

0049	5872	103	0652843	1/06/2009	27/11/2008	111.221,00	96.276,34	96.276,34	2,61%	M	*S30	1,000000	12
	F	27/05/2012	36	0,00%	N/A	N/A	N/A						
0049	5872	103	0652845	1/06/2009	2/12/2008	10.400,00	9.679,44	9.679,44	7,94%	M	*S30	4,022000	12
	F	1/12/2013	55	19,39%	N/A	N/A	N/A						
0049	5872	103	0652853	1/06/2009	12/01/2009	30.000,00	27.112,10	27.112,10	10,50%	M	N/A	0,000000	
	N/A	F	12/01/2012	32	0,00%	N/A	N/A	N/A					
0049	5872	123	0652453	1/06/2009	6/11/2008	499.404,00	499.404,00	499.404,00	2,26%	M	*011	0,900000	12
	F	15/11/2015	79	15,54%	N/A	N/A	N/A						
0049	5872	123	0652455	1/06/2009	6/11/2008	402.757,00	402.757,00	402.757,00	2,26%	M	*011	0,900000	12
	F	15/11/2015	79	0,00%	N/A	N/A	N/A						
0049	5872	123	0652456	1/06/2009	2/12/2008	41.490,00	37.965,40	37.965,40	4,62%	M	*011	0,600000	12
	F	2/11/2013	54	0,00%	N/A	N/A	N/A						
0049	5876	123	0601681	1/06/2009	18/11/2008	9.000,00	8.313,67	8.313,67	11,50%	M	N/A	0,000000	
	N/A	F	18/11/2013	54	19,00%	N/A	N/A	N/A					
0049	5877	103	0606145	1/06/2009	1/08/2008	30.000,00	23.198,89	23.198,89	8,50%	M	N/A	0,000000	
	N/A	F	1/08/2011	26	19,95%	N/A	N/A	N/A					
0049	5877	103	0606154	1/06/2009	28/11/2008	50.000,00	50.000,00	50.000,00	3,68%	T	*S30	1,600000	12
	F	28/11/2011	30	19,45%	N/A	N/A	N/A						
0049	5884	123	0613203	1/06/2009	29/08/2008	9.500,00	8.371,42	8.371,42	5,21%	M	N/A	0,000000	
	N/A	F	29/08/2013	52	0,00%	N/A	N/A	N/A					
0049	5884	123	0613204	1/06/2009	18/11/2008	15.000,00	13.990,63	13.990,63	9,00%	M	N/A	0,000000	
	N/A	F	18/11/2013	54	19,00%	N/A	N/A	N/A					
0049	5884	123	0613205	1/06/2009	28/11/2008	40.000,00	36.666,70	36.666,70	5,02%	M	*011	0,900000	12
	F	28/11/2013	55	0,00%	N/A	N/A	N/A						
0049	5907	143	0607248	1/06/2009	11/07/2008	15.205,00	13.060,62	13.060,62	7,75%	M	N/A	0,000000	
	N/A	F	11/07/2013	50	17,75%	N/A	N/A	N/A					
0049	5907	143	0607261	1/06/2009	16/09/2008	40.000,00	34.384,04	34.384,04	9,95%	M	*S30	4,500000	12
	F	16/09/2012	40	19,95%	N/A	N/A	N/A						
0049	5907	143	0607272	1/06/2009	21/10/2008	150.000,00	135.591,92	135.591,92	8,50%	M	*S30	3,000000	12
	F	21/10/2013	53	0,00%	N/A	N/A	N/A						



9346\_ANEXO. txt

0049	5910	123	0603071	1/06/2009	14/03/2008	20.500,00	17.524,03	17.524,03	4,59%	M	N/A	0,000000	
N/A	F	14/03/2015	70	14,59%	N/A	N/A	N/A	N/A					
0049	5916	123	0603619	1/06/2009	4/12/2008	20.205,00	17.549,36	17.549,36	4,22%	M	N/A	0,000000	
N/A	F	4/12/2011	31	0,00%	N/A	N/A	N/A	N/A					
0049	5918	103	0631057	1/06/2009	29/10/2008	25.000,00	21.358,28	21.358,28	10,50%	M	N/A	0,000000	
N/A	F	29/10/2011	29	0,00%	N/A	N/A	N/A	N/A					
0049	5919	143	0602527	1/06/2009	12/09/2008	10.000,00	7.992,04	7.992,04	8,50%	M	N/A	0,000000	
N/A	F	12/09/2011	28	0,00%	N/A	N/A	N/A	N/A					
0049	5928	123	0607539	1/06/2009	29/08/2008	140.000,00	126.666,72	126.666,72	2,67%	M	*011	0,900000	12
	F	15/09/2015	77	0,00%	N/A	N/A	N/A	N/A					
0049	5928	123	0607540	1/06/2009	18/12/2008	120.000,00	106.666,68	106.666,68	4,15%	M	*011	0,900000	12
	F	15/01/2012	32	14,15%	N/A	N/A	N/A	N/A					
0049	5931	103	0607548	1/06/2009	12/11/2008	50.000,00	42.369,59	42.369,59	7,03%	M	*S30	2,500000	12
	F	10/11/2011	30	0,00%	N/A	N/A	N/A	N/A					
0049	5931	123	0607464	1/06/2009	4/11/2008	150.000,00	135.000,00	135.000,00	2,26%	M	*011	0,900000	12
	F	15/11/2013	54	0,00%	N/A	N/A	N/A	N/A					
0049	5931	123	0607466	1/06/2009	18/12/2008	300.000,00	280.000,00	280.000,00	4,15%	M	*011	0,900000	12
	F	15/01/2014	56	14,15%	N/A	N/A	N/A	N/A					
0049	5931	123	0607469	1/06/2009	29/01/2009	150.000,00	138.120,50	138.120,50	3,67%	M	N/A	0,000000	
N/A	F	25/02/2012	33	0,00%	N/A	N/A	N/A	N/A					
0049	5933	123	0604311	1/06/2009	12/09/2008	53.778,00	46.725,20	46.725,20	2,67%	M	*011	0,900000	12
	F	15/10/2013	53	0,00%	N/A	N/A	N/A	N/A					
0049	5933	123	0604312	1/06/2009	23/09/2008	56.000,00	49.466,69	49.466,69	2,43%	M	*011	0,900000	12
	F	15/10/2013	53	0,00%	N/A	N/A	N/A	N/A					
0049	5933	123	0604314	1/06/2009	5/11/2008	30.000,00	25.000,02	25.000,02	2,26%	M	*011	0,900000	12
	F	15/11/2011	30	15,89%	N/A	N/A	N/A	N/A					
0049	5933	123	0604316	1/06/2009	22/01/2009	90.000,00	85.173,03	85.173,03	9,00%	M	N/A	0,000000	
N/A	F	22/01/2014	57	19,00%	N/A	N/A	N/A	N/A					
0049	5937	103	0611854	1/06/2009	8/10/2008	20.000,00	16.586,14	16.586,14	10,50%	M	N/A	0,000000	
N/A	F	6/10/2011	29	19,95%	N/A	N/A	N/A	N/A					
0049	5937	103	0611862	1/06/2009	17/12/2008	350.634,00	350.634,00	350.634,00	3,79%	M	*S29	0,500000	12
	F	30/09/2011	28	0,00%	N/A	N/A	N/A	N/A					
0049	5937	103	0611868	1/06/2009	27/01/2009	40.000,00	37.887,96	37.887,96	9,00%	M	N/A	0,000000	
N/A	F	26/01/2013	45	19,95%	N/A	N/A	N/A	N/A					
0049	5937	143	0611897	1/06/2009	20/08/2008	13.000,00	8.424,23	8.424,23	9,95%	M	N/A	0,000000	
N/A	F	20/08/2010	15	19,95%	N/A	N/A	N/A	N/A					
0049	5938	103	0619489	1/06/2009	18/12/2008	90.000,00	81.091,62	81.091,62	8,50%	M	*AF5	0,000000	12
	F	8/01/2012	32	17,00%	N/A	N/A	N/A	N/A					
0049	5938	123	0619361	1/06/2009	15/01/2009	150.000,00	140.000,00	140.000,00	4,01%	M	*025	1,200000	12
	F	25/01/2014	57	0,00%	N/A	N/A	N/A	N/A					
0049	5939	103	0636148	1/06/2009	23/09/2008	50.000,00	44.675,08	44.675,08	9,95%	M	N/A	0,000000	
N/A	F	23/09/2013	53	19,95%	N/A	N/A	N/A	N/A					
0049	5939	123	0634847	1/06/2009	3/12/2008	12.000,00	11.192,47	11.192,47	9,00%	M	N/A	0,000000	
N/A	F	3/12/2013	55	0,00%	N/A	N/A	N/A	N/A					
0049	5939	143	0636501	1/06/2009	16/01/2009	347.130,00	327.685,24	327.685,24	7,25%	M	N/A	0,000000	
N/A	F	16/01/2014	56	17,25%	N/A	N/A	N/A	N/A					

9346\_ANEXO. txt

0049	5943	103	0631664	1/06/2009	30/09/2008	500.000,00	333.333,34	333.333,34	3,86%	T	*S30	2,000000	12
	F	30/03/2010	10	0,00%	N/A	N/A	N/A	N/A					
0049	5953	103	0610832	1/06/2009	28/01/2009	20.000,00	19.174,53	19.174,53	7,83%	M	*S30	5,500000	12
	F	28/01/2014	57	0,00%	N/A	N/A	N/A	N/A					
0049	5957	123	0617153	1/06/2009	3/10/2008	21.219,00	19.018,68	19.018,68	5,22%	M	N/A	0,000000	
	N/A	F	3/10/2013	53	15,22%	N/A	N/A	N/A					
0049	5957	123	0617155	1/06/2009	12/12/2008	18.500,00	17.255,12	17.255,12	9,00%	M	N/A	0,000000	
	N/A	F	12/12/2013	55	19,00%	N/A	N/A	N/A					
0049	5957	123	0617156	1/06/2009	17/12/2008	13.000,00	12.125,23	12.125,23	9,00%	M	N/A	0,000000	
	N/A	F	17/12/2013	55	19,00%	N/A	N/A	N/A					
0049	5957	123	0617157	1/06/2009	23/12/2008	20.000,00	18.927,37	18.927,37	9,00%	M	N/A	0,000000	
	N/A	F	23/12/2013	56	0,00%	N/A	N/A	N/A					
0049	5957	123	0617160	1/06/2009	28/01/2009	9.000,00	8.639,35	8.639,35	9,00%	M	N/A	0,000000	
	N/A	F	28/01/2014	57	19,00%	N/A	N/A	N/A					
0049	5958	103	0603593	1/06/2009	12/06/2008	30.000,00	21.673,52	21.673,52	9,00%	M	*S30	4,000000	12
	F	12/06/2011	25	20,92%	N/A	N/A	N/A	N/A					
0049	5958	103	0603596	1/06/2009	11/09/2008	53.000,00	47.178,64	47.178,64	8,30%	M	*S30	3,000000	12
	F	11/09/2013	52	20,83%	N/A	N/A	N/A	N/A					
0049	5958	103	0603599	1/06/2009	1/12/2008	1.001.325,00	1.001.325,00	1.001.325,00	5,07%	T	*S30	1,000000	12
	F	1/12/2011	30	0,00%	N/A	N/A	N/A	N/A					
0049	5958	123	0603434	1/06/2009	3/12/2008	82.503,00	75.627,75	75.627,75	4,62%	M	*011	0,900000	12
	F	5/12/2013	55	0,00%	N/A	N/A	N/A	N/A					

Santander de Titulizaci n, SGFT, S. A.

FECHA : 28/05/09

PPLL06

HORA : 12:12:39

DE CREDITO

PAGINA: 78

LI STADO DE DERECHOS

SANTANDER EMPRESAS 7

FONDO DE TITULIZACION DE ACTIVOS F. T. A:

HI POTECAR

PRESTAMOS: NO

0049	5958	123	0603435	1/06/2009	16/12/2008	43.000,00	40.106,42	40.106,42	9,00%	M	N/A	0,000000	
	N/A	F	16/12/2013	55	19,00%	N/A	N/A	N/A					
0049	5958	123	0603440	1/06/2009	26/01/2009	65.000,00	62.395,19	62.395,19	9,00%	M	N/A	0,000000	
	N/A	F	26/01/2014	57	19,00%	N/A	N/A	N/A					
0049	5959	123	0619882	1/06/2009	22/05/2008	120.670,00	107.741,08	107.741,08	4,90%	T	*012	0,900000	12
	F	15/07/2015	75	15,86%	N/A	N/A	N/A	N/A					
0049	5959	123	0619886	1/06/2009	8/10/2008	98.000,00	91.973,73	91.973,73	9,00%	M	N/A	0,000000	
	N/A	F	8/10/2015	77	19,00%	N/A	N/A	N/A					
0049	5960	103	0615133	1/06/2009	2/09/2008	30.000,00	26.695,02	26.695,02	8,50%	M	N/A	0,000000	
	N/A	F	2/09/2013	52	19,95%	N/A	N/A	N/A					

## 9346\_ANEXO.txt

0049	5960	103	0615136	1/06/2009	2/10/2008	1.000.000,00	899.341,23	899.341,23	6,50%	M	*S30	1,000000	12
F	2/10/2013	53	0,00%	N/A	N/A	N/A	N/A						
0049	5963	123	0600626	1/06/2009	1/02/2006	35.299,00	26.474,25	26.474,25	0,75%	O	N/A	0,000000	
N/A	F	1/02/2011	20	0,00%	N/A	N/A	N/A						
0049	5964	143	0621926	1/06/2009	20/10/2008	12.000,00	11.015,41	11.015,41	15,00%	M	N/A	0,000000	
N/A	F	20/10/2013	53	0,00%	N/A	N/A	N/A						
0049	5964	143	0621932	1/06/2009	31/10/2008	15.080,00	13.835,41	13.835,41	8,25%	M	N/A	0,000000	
N/A	F	31/10/2013	54	0,00%	N/A	N/A	N/A						
0049	5964	143	0621935	1/06/2009	16/12/2008	30.000,00	26.338,02	26.338,02	10,50%	M	N/A	0,000000	
N/A	F	12/12/2011	31	0,00%	N/A	N/A	N/A						
0049	5974	103	0602418	1/06/2009	11/09/2008	60.000,00	48.315,70	48.315,70	11,00%	M	N/A	0,000000	
N/A	F	11/09/2011	28	19,95%	N/A	N/A	N/A						
0049	5974	143	0602608	1/06/2009	11/08/2008	3.000,00	1.944,10	1.944,10	9,95%	M	N/A	0,000000	
N/A	F	11/08/2010	15	0,00%	N/A	N/A	N/A						
0049	5977	103	0606224	1/06/2009	31/07/2008	16.000,00	13.384,23	13.384,23	5,92%	M	*S30	3,500000	12
F	31/07/2012	39	0,00%	N/A	N/A	N/A	N/A						
0049	5977	103	0606225	1/06/2009	8/08/2008	470.000,00	419.642,93	419.642,93	6,20%	M	*S30	0,750000	12
F	8/08/2015	75	0,00%	N/A	N/A	N/A	N/A						
0049	5977	123	0606145	1/06/2009	17/10/2008	49.500,00	44.550,00	44.550,00	2,26%	M	*011	0,900000	12
F	15/11/2013	54	0,00%	N/A	N/A	N/A	N/A						
0049	5977	123	0606147	1/06/2009	5/01/2009	9.000,00	7.609,82	7.609,82	9,00%	M	N/A	0,000000	
N/A	F	5/01/2011	19	19,00%	N/A	N/A	N/A						
0049	5983	123	0000011	1/06/2009	22/01/2009	12.000,00	11.366,39	11.366,39	9,00%	M	N/A	0,000000	
N/A	F	21/01/2013	44	19,00%	N/A	N/A	N/A						
0049	5985	103	0603602	1/06/2009	27/01/2009	53.000,00	50.805,07	50.805,07	7,70%	M	*AG3	0,000000	12
F	6/02/2014	57	0,00%	N/A	N/A	N/A	N/A						
0049	5985	103	0603603	1/06/2009	29/01/2009	70.000,00	64.762,43	64.762,43	7,70%	M	*AG1	0,000000	12
F	6/02/2012	33	17,00%	N/A	N/A	N/A	N/A						
0049	5991	103	0609048	1/06/2009	28/01/2009	70.000,00	65.333,36	65.333,36	5,29%	M	*S30	3,500000	12
F	20/01/2014	56	17,81%	N/A	N/A	N/A	N/A						
0049	5991	123	0608999	1/06/2009	6/10/2008	315.000,00	315.000,00	315.000,00	6,23%	T	N/A	0,000000	
N/A	F	6/10/2009	4	0,00%	N/A	N/A	N/A						
0049	5991	123	0609001	1/06/2009	13/10/2008	600.000,00	600.000,00	600.000,00	6,23%	T	N/A	0,000000	
N/A	F	13/10/2009	4	0,00%	N/A	N/A	N/A						
0049	5994	103	0603688	1/06/2009	7/11/2008	30.000,00	30.000,00	30.000,00	6,26%	T	*S30	4,500000	12
F	6/11/2013	54	17,31%	N/A	N/A	N/A	N/A						
0049	5995	103	0613190	1/06/2009	28/11/2008	1.000.000,00	1.000.000,00	1.000.000,00	3,08%	T	*S30	1,000000	12
F	28/11/2011	30	0,00%	N/A	N/A	N/A	N/A						
0049	5998	123	0604670	1/06/2009	17/12/2008	40.400,00	37.342,47	37.342,47	4,13%	M	N/A	0,000000	
N/A	F	17/12/2013	55	14,13%	N/A	N/A	N/A						
0049	6002	103	0672472	1/06/2009	23/09/2008	625.000,00	582.062,96	582.062,96	6,89%	O	*142	1,350000	12
F	23/09/2014	65	16,55%	N/A	N/A	N/A	N/A						
0049	6002	103	0672474	1/06/2009	23/10/2008	400.000,00	360.096,47	360.096,47	6,89%	M	*S30	1,750000	12
F	23/10/2013	54	0,00%	N/A	N/A	N/A	N/A						
0049	6003	123	0601315	1/06/2009	19/12/2008	65.000,00	60.666,68	60.666,68	4,15%	M	*011	0,900000	12
F	15/01/2014	56	0,00%	N/A	N/A	N/A	N/A						

9346\_ANEXO.txt

0049	6005	103	0603099	1/06/2009	25/09/2008	22.950,00	19.727,83	19.727,83	9,95%	M	N/A	0,000000	
N/A	F	25/09/2012	40	19,95%	N/A	N/A	N/A	N/A					
0049	6005	123	0602886	1/06/2009	15/12/2008	6.000,00	5.289,53	5.289,53	12,00%	M	N/A	0,000000	
N/A	F	15/12/2011	31	19,00%	N/A	N/A	N/A	N/A					
0049	6008	123	0602828	1/06/2009	27/11/2008	100.000,00	95.640,60	95.640,60	9,00%	M	N/A	0,000000	
N/A	F	27/11/2015	79	19,00%	N/A	N/A	N/A	N/A					
0049	6008	123	0602829	1/06/2009	29/01/2009	25.000,00	25.000,00	25.000,00	3,91%	M	N/A	0,000000	
N/A	F	29/01/2014	57	0,00%	N/A	N/A	N/A	N/A					
0049	6013	103	0608113	1/06/2009	22/11/2007	112.000,00	82.030,82	82.030,82	3,14%	M	*S30	1,500000	12
	F	22/11/2012	42	16,81%	N/A	N/A	N/A	N/A					
0049	6014	103	0614079	1/06/2009	20/11/2008	500.000,00	500.000,00	500.000,00	5,27%	T	*S30	1,000000	12
	F	20/11/2011	30	0,00%	N/A	N/A	N/A	N/A					
0049	6014	103	0614086	1/06/2009	26/11/2008	150.000,00	100.000,00	100.000,00	5,25%	T	*S30	1,250000	12
	F	26/11/2011	30	0,00%	N/A	N/A	N/A	N/A					
0049	6014	103	0614099	1/06/2009	4/12/2008	220.000,00	203.923,05	203.923,05	5,60%	M	*S30	1,750000	12
	F	4/12/2013	55	19,27%	N/A	N/A	N/A	N/A					
0049	6014	103	0614106	1/06/2009	2/01/2009	100.000,00	100.000,00	100.000,00	6,29%	T	*S30	3,000000	12
	F	2/01/2012	32	0,00%	N/A	N/A	N/A	N/A					
0049	6014	123	0613856	1/06/2009	17/11/2007	2.208,00	1.104,00	1.104,00	2,38%	O	*I75	0,750000	12
	F	17/11/2010	18	0,00%	N/A	N/A	N/A	N/A					
0049	6015	103	0626693	1/06/2009	28/10/2008	60.000,00	50.942,56	50.942,56	7,77%	M	*S30	2,750000	12
	F	28/10/2011	29	20,48%	N/A	N/A	N/A	N/A					
0049	6015	103	0626694	1/06/2009	16/01/2009	38.000,00	34.061,32	34.061,32	5,15%	M	*S30	2,500000	12
	F	16/01/2012	32	18,11%	N/A	N/A	N/A	N/A					
0049	6015	103	0626696	1/06/2009	21/01/2009	136.000,00	91.717,22	91.717,22	7,00%	M	N/A	0,000000	
N/A	F	21/01/2010	8	19,95%	N/A	N/A	N/A	N/A					
0049	6015	123	0626574	1/06/2009	29/12/2008	41.000,00	34.666,92	34.666,92	9,00%	M	N/A	0,000000	
N/A	F	29/12/2010	19	19,00%	N/A	N/A	N/A	N/A					
0049	6019	103	0606725	1/06/2009	28/10/2008	20.000,00	18.436,93	18.436,93	10,50%	M	N/A	0,000000	
N/A	F	28/10/2013	54	19,95%	N/A	N/A	N/A	N/A					
0049	6019	123	0606618	1/06/2009	28/01/2009	25.000,00	23.750,02	23.750,02	3,61%	M	*025	1,200000	12
	F	25/02/2014	58	0,00%	N/A	N/A	N/A	N/A					
0049	6023	103	0607222	1/06/2009	27/08/2008	32.000,00	26.732,64	26.732,64	7,80%	M	*S30	2,500000	12
	F	27/08/2012	39	20,80%	N/A	N/A	N/A	N/A					
0049	6023	103	0607232	1/06/2009	27/11/2008	450.000,00	411.275,35	411.275,35	6,50%	M	*S30	1,750000	12
	F	27/11/2013	55	0,00%	N/A	N/A	N/A	N/A					
0049	6025	103	0606724	1/06/2009	27/11/2008	12.000,00	10.844,87	10.844,87	10,50%	M	N/A	0,000000	
N/A	F	26/12/2011	31	19,95%	N/A	N/A	N/A	N/A					
0049	6026	123	0000006	1/06/2009	20/11/2008	18.000,00	15.325,95	15.325,95	9,00%	M	N/A	0,000000	
N/A	F	20/11/2011	30	19,00%	N/A	N/A	N/A	N/A					
0049	6028	123	0602873	1/06/2009	21/10/2008	30.000,00	27.000,00	27.000,00	2,26%	M	*011	0,900000	12
	F	15/11/2013	54	0,00%	N/A	N/A	N/A	N/A					

Santander de Ti tul i zaci ĉn, SGFT, S. A.

FECHA : 28/05/09

PPLL06

HORA : 12:12:39

DE CREDITO

PAGINA: 79

SANTANDER EMPRESAS 7

FONDO DE TITULIZACION DE ACTIVOS F. T. A:

HIPOTECAR

PRESTAMOS: NO

0049	6028	123	0602877	1/06/2009	18/12/2008	36.000,00	33.577,43	33.577,43	9,00%	M	N/A	0,000000	
N/A	F	18/12/2013	55	19,00%	N/A	N/A	N/A	N/A					
0049	6032	103	0610451	1/06/2009	14/03/2008	500.000,00	420.782,76	420.782,76	2,61%	T	*S29	0,750000	12
F	13/03/2015	70	0,00%	N/A	N/A	N/A	N/A	N/A					
0049	6032	103	0610469	1/06/2009	1/10/2008	50.000,00	41.191,04	41.191,04	8,00%	M	*S30	3,500000	12
F	1/10/2011	28	21,00%	N/A	N/A	N/A	N/A	N/A					
0049	6032	103	0610471	1/06/2009	16/01/2009	18.000,00	17.014,00	17.014,00	8,15%	M	*S30	5,500000	12
F	16/01/2014	56	0,00%	N/A	N/A	N/A	N/A	N/A					
0049	6034	123	0600033	1/06/2009	11/12/2008	12.000,00	9.674,32	9.674,32	9,00%	M	N/A	0,000000	
N/A	F	11/12/2010	19	19,00%	N/A	N/A	N/A	N/A					
0049	6039	103	0600555	1/06/2009	19/12/2008	76.000,00	71.872,73	71.872,73	8,50%	M	*AF7	0,000000	12
F	8/01/2014	56	0,00%	N/A	N/A	N/A	N/A	N/A					
0049	6045	123	0601627	1/06/2009	25/09/2008	100.000,00	100.000,00	100.000,00	5,61%	T	N/A	0,000000	
N/A	F	25/09/2009	4	0,00%	N/A	N/A	N/A	N/A					
0049	6045	123	0601629	1/06/2009	20/01/2009	50.000,00	47.331,45	47.331,45	9,00%	M	N/A	0,000000	
N/A	F	20/01/2014	56	19,00%	N/A	N/A	N/A	N/A					
0049	6049	103	0603165	1/06/2009	22/12/2006	153.846,00	99.358,96	99.358,96	4,72%	M	*S30	1,250000	12
F	22/12/2011	31	19,86%	N/A	N/A	N/A	N/A	N/A					
0049	6049	103	0603214	1/06/2009	14/11/2008	60.000,00	50.951,98	50.951,98	7,85%	M	*S30	3,000000	12
F	14/11/2011	30	0,00%	N/A	N/A	N/A	N/A	N/A					
0049	6049	123	0603099	1/06/2009	22/12/2006	193.996,00	129.330,72	129.330,72	3,52%	M	*I85	0,750000	12
F	20/01/2012	32	14,49%	N/A	N/A	N/A	N/A	N/A					
0049	6049	123	0603110	1/06/2009	14/08/2008	70.000,00	60.666,72	60.666,72	3,22%	M	*O11	0,900000	12
F	15/09/2013	52	0,00%	N/A	N/A	N/A	N/A	N/A					
0049	6051	103	0650366	1/06/2009	29/01/2009	200.000,00	191.506,79	191.506,79	6,70%	M	*AF9	0,000000	12
F	6/02/2014	57	17,00%	N/A	N/A	N/A	N/A	N/A					
0049	6051	123	0650199	1/06/2009	1/12/2008	18.000,00	16.411,71	16.411,71	9,00%	M	N/A	0,000000	
N/A	F	1/12/2012	43	19,00%	N/A	N/A	N/A	N/A					
0049	6056	103	0601235	1/06/2009	2/12/2008	52.000,00	45.405,27	45.405,27	6,92%	M	*S30	3,000000	12
F	2/12/2011	30	19,39%	N/A	N/A	N/A	N/A	N/A					
0049	6057	103	0607340	1/06/2009	23/10/2008	76.327,00	62.805,22	62.805,22	7,56%	M	*S30	2,500000	12
F	23/10/2011	29	20,56%	N/A	N/A	N/A	N/A	N/A					
0049	6057	103	0607345	1/06/2009	9/01/2009	30.000,00	28.000,00	28.000,00	5,33%	M	*S30	2,500000	12
F	9/01/2014	56	0,00%	N/A	N/A	N/A	N/A	N/A					
0049	6057	123	0607166	1/06/2009	3/11/2008	6.000,00	5.591,18	5.591,18	16,00%	M	N/A	0,000000	
N/A	F	3/11/2013	54	19,00%	N/A	N/A	N/A	N/A					

9346\_ANEXO. txt

0049	6057	123	0607173	1/06/2009	2/12/2008	10.026,00	9.268,87	9.268,87	4,22%	M	N/A	0,000000
N/A	F	1/12/2013	55	0,00%	N/A	N/A	N/A	N/A				
0049	6057	123	0607174	1/06/2009	19/12/2008	90.000,00	88.010,51	88.010,51	9,00%	M	N/A	0,000000
N/A	F	18/12/2018	116	19,00%	N/A	N/A	N/A	N/A				
0049	6060	123	0603228	1/06/2009	3/12/2008	144.000,00	132.000,00	132.000,00	4,62%	M	*O11	0,900000
F	15/12/2013	55	14,62%	N/A	N/A	N/A	N/A					
0049	6063	123	0603019	1/06/2009	30/01/2009	6.000,00	5.703,05	5.703,05	12,00%	M	N/A	0,000000
N/A	F	30/01/2013	45	0,00%	N/A	N/A	N/A	N/A				
0049	6064	103	0611285	1/06/2009	10/01/2008	81.689,00	64.433,16	64.433,16	4,15%	M	*S30	1,000000
F	10/01/2012	32	18,95%	N/A	N/A	N/A	N/A					
0049	6064	103	0611302	1/06/2009	30/09/2008	36.000,00	29.635,73	29.635,73	7,72%	M	*S30	2,250000
F	30/09/2011	28	20,99%	N/A	N/A	N/A	N/A					
0049	6064	103	0611307	1/06/2009	4/12/2008	30.000,00	22.646,80	22.646,80	5,27%	T	*S30	1,500000
F	4/12/2009	6	19,27%	N/A	N/A	N/A	N/A					
0049	6064	103	0611312	1/06/2009	14/01/2009	14.500,00	12.998,90	12.998,90	5,23%	M	*S30	2,500000
F	14/01/2012	32	0,00%	N/A	N/A	N/A	N/A					
0049	6064	123	0611230	1/06/2009	29/08/2008	175.000,00	158.333,36	158.333,36	2,67%	M	*O11	0,900000
F	15/09/2015	77	0,00%	N/A	N/A	N/A	N/A					
0049	6064	123	0611232	1/06/2009	12/09/2008	144.000,00	124.800,00	124.800,00	2,67%	M	*O11	0,900000
F	15/09/2013	52	0,00%	N/A	N/A	N/A	N/A					
0049	6066	123	0600361	1/06/2009	29/05/2008	500.000,00	500.000,00	500.000,00	4,90%	T	*O12	0,900000
F	15/06/2015	74	15,51%	N/A	N/A	N/A	N/A					
0049	6066	123	0600364	1/06/2009	27/06/2008	520.000,00	520.000,00	520.000,00	3,98%	T	*O12	0,900000
F	15/07/2015	75	0,00%	N/A	N/A	N/A	N/A					
0049	6066	123	0600366	1/06/2009	14/08/2008	85.246,00	77.612,47	77.612,47	6,17%	O	N/A	0,000000
N/A	F	6/08/2015	75	0,00%	N/A	N/A	N/A	N/A				
0049	6066	123	0600367	1/06/2009	27/11/2008	46.500,00	46.500,00	46.500,00	2,12%	T	*O12	0,900000
F	27/11/2015	79	0,00%	N/A	N/A	N/A	N/A					
0049	6066	123	0600368	1/06/2009	30/01/2009	70.000,00	67.194,83	67.194,83	9,00%	M	N/A	0,000000
N/A	F	30/01/2014	57	19,00%	N/A	N/A	N/A	N/A				
0049	6067	123	0603041	1/06/2009	23/09/2008	308.000,00	272.066,69	272.066,69	2,43%	M	*O11	0,900000
F	15/10/2013	53	15,79%	N/A	N/A	N/A	N/A					
0049	6067	123	0603045	1/06/2009	19/12/2008	16.536,00	15.433,60	15.433,60	4,15%	M	*O11	0,900000
F	15/01/2014	56	14,15%	N/A	N/A	N/A	N/A					
0049	6069	103	0616116	1/06/2009	1/08/2008	12.000,00	9.287,55	9.287,55	8,75%	M	N/A	0,000000
N/A	F	1/08/2011	26	19,95%	N/A	N/A	N/A	N/A				
0049	6071	103	0602343	1/06/2009	31/10/2008	60.000,00	54.000,00	54.000,00	5,76%	M	*S30	4,000000
F	31/10/2013	54	20,36%	N/A	N/A	N/A	N/A					
0049	6071	103	0602345	1/06/2009	31/10/2008	75.000,00	67.500,00	67.500,00	5,76%	M	*S30	4,000000
F	31/10/2013	54	20,36%	N/A	N/A	N/A	N/A					
0049	6071	123	0600026	1/06/2009	20/11/2008	23.817,00	20.063,67	20.063,67	4,43%	M	N/A	0,000000
N/A	F	20/11/2011	30	0,00%	N/A	N/A	N/A	N/A				
0049	6075	103	0606103	1/06/2009	1/08/2008	20.000,00	15.492,55	15.492,55	9,00%	M	N/A	0,000000
N/A	F	1/08/2011	26	0,00%	N/A	N/A	N/A	N/A				
0049	6075	123	0000020	1/06/2009	27/02/2008	552.684,00	529.655,50	529.655,50	2,67%	M	*O11	0,900000
F	21/03/2013	46	14,97%	N/A	N/A	N/A	N/A					

9346\_ANEXO.txt

0049	6075	123	0000029	1/06/2009	27/06/2008	630.746,00	630.746,00	630.746,00	4,88%	M	*011	0,900000	12
F	24/06/2013	49	0,00%	N/A	N/A	N/A	N/A						
0049	6075	123	0000031	1/06/2009	1/12/2008	6.000,00	5.260,05	5.260,05	9,00%	M	N/A	0,000000	
N/A	F	1/12/2011	30	19,00%	N/A	N/A	N/A						
0049	6075	123	0000032	1/06/2009	2/01/2009	4.000,00	3.718,69	3.718,69	9,00%	M	N/A	0,000000	
N/A	F	2/01/2013	44	0,00%	N/A	N/A	N/A						
0049	6078	103	0610944	1/06/2009	10/11/2008	25.000,00	19.200,72	19.200,72	10,50%	M	N/A	0,000000	
N/A	F	6/11/2010	17	19,95%	N/A	N/A	N/A						
0049	6078	103	0610953	1/06/2009	9/12/2008	90.000,00	85.112,46	85.112,46	8,50%	M	*AF7	0,000000	12
F	8/01/2014	56	0,00%	N/A	N/A	N/A	N/A						
0049	6078	103	0610954	1/06/2009	22/01/2009	103.221,00	97.068,15	97.068,15	5,00%	M	*S30	2,000000	12
F	19/01/2014	56	0,00%	N/A	N/A	N/A	N/A						
0049	6078	103	0610955	1/06/2009	22/01/2009	15.566,04	14.637,43	14.637,43	4,96%	M	*S30	2,000000	12
F	19/01/2014	56	0,00%	N/A	N/A	N/A	N/A						
0049	6078	123	0610659	1/06/2009	28/10/2008	5.000.000,00	4.473.004,44	4.473.004,44	2,66%	M	*S28	1,250000	12
F	28/10/2015	78	14,00%	N/A	N/A	N/A	N/A						

Santander de Ti tul i zaci ϕn, SGFT, S. A.

FECHA : 28/05/09

PPLL06

HORA : 12:12:39

DE CREDITO

LI STADO DE DERECHOS

SANTANDER EMPRESAS 7

PAGI NA: 80  
FONDO DE TI TULI ZACION DE ACTI VOS F. T. A:

HI POTECAR

PRESTAMOS: NO

0049	6078	123	0610661	1/06/2009	28/11/2008	78.702,00	74.766,90	74.766,90	5,04%	T	*012	0,900000	12
F	15/12/2013	55	0,00%	N/A	N/A	N/A	N/A						
0049	6079	123	0613214	1/06/2009	2/12/2008	18.000,00	16.788,72	16.788,72	9,00%	M	N/A	0,000000	
N/A	F	2/12/2013	55	19,00%	N/A	N/A	N/A						
0049	6080	123	0601562	1/06/2009	2/12/2008	55.000,00	52.170,67	52.170,67	4,32%	M	N/A	0,000000	
N/A	F	1/12/2015	79	0,00%	N/A	N/A	N/A						
0049	6080	123	0601564	1/06/2009	18/12/2008	20.090,00	17.444,17	17.444,17	4,07%	M	N/A	0,000000	
N/A	F	18/12/2011	31	0,00%	N/A	N/A	N/A						
0049	6085	103	0606488	1/06/2009	6/06/2003	200.000,00	53.671,20	53.671,20	5,85%	M	*S30	0,900000	12
F	6/06/2011	25	0,00%	N/A	N/A	N/A	N/A						
0049	6085	103	0606795	1/06/2009	22/06/2006	171.500,00	76.375,41	76.375,41	5,45%	M	*S30	0,500000	12
F	22/06/2011	25	0,00%	N/A	N/A	N/A	N/A						
0049	6085	103	0606807	1/06/2009	31/10/2006	500.000,00	265.408,19	265.408,19	5,67%	M	*S30	0,600000	12
F	31/10/2011	29	20,33%	N/A	N/A	N/A	N/A						
0049	6085	103	0606860	1/06/2009	22/12/2008	369.780,00	368.179,00	368.179,00	3,63%	M	*S29	0,500000	12
F	30/06/2009	1	0,00%	N/A	N/A	N/A	N/A						

## 9346\_ANEXO. txt

0049	6085	123	0606638	1/06/2009	11/11/2008	60.000,00	55.900,57	55.900,57	9,00%	M	N/A	0,000000	
N/A	F	7/11/2013	54	19,00%	N/A	N/A	N/A	N/A					
0049	6086	103	0605826	1/06/2009	25/11/2008	6.000,00	6.000,00	6.000,00	6,05%	M	*S30	2,000000	12
	F	25/11/2011	30	19,55%	N/A	N/A	N/A	N/A					
0049	6086	123	0604705	1/06/2009	22/12/2008	31.585,00	27.198,20	27.198,20	4,15%	M	*O11	0,900000	12
	F	22/12/2011	31	14,15%	N/A	N/A	N/A	N/A					
0049	6086	123	0604707	1/06/2009	16/01/2009	100.000,00	88.888,92	88.888,92	4,01%	M	*O25	1,200000	12
	F	13/01/2012	32	0,00%	N/A	N/A	N/A	N/A					
0049	6087	123	0609573	1/06/2009	15/10/2008	25.000,00	22.626,98	22.626,98	9,00%	M	N/A	0,000000	
N/A	F	15/10/2013	53	19,00%	N/A	N/A	N/A	N/A					
0049	6089	103	0609852	1/06/2009	16/10/2008	200.000,00	176.666,69	176.666,69	7,50%	M	*S30	1,800000	12
	F	16/10/2013	53	0,00%	N/A	N/A	N/A	N/A					
0049	6089	123	0609675	1/06/2009	28/03/2008	80.000,00	68.571,44	68.571,44	2,44%	T	*O12	0,900000	12
	F	15/04/2015	71	12,67%	N/A	N/A	N/A	N/A					
0049	6089	123	0609685	1/06/2009	10/10/2008	174.000,00	155.996,41	155.996,41	5,31%	M	N/A	0,000000	
N/A	F	15/10/2013	53	15,31%	N/A	N/A	N/A	N/A					
0049	6089	123	0609687	1/06/2009	7/11/2008	25.000,00	22.973,63	22.973,63	9,00%	M	N/A	0,000000	
N/A	F	7/11/2013	54	19,00%	N/A	N/A	N/A	N/A					
0049	6092	103	0608361	1/06/2009	22/12/2008	24.000,00	19.405,20	19.405,20	10,50%	M	N/A	0,000000	
N/A	F	22/12/2010	19	19,95%	N/A	N/A	N/A	N/A					
0049	6093	103	0617440	1/06/2009	11/12/2008	90.000,00	85.112,46	85.112,46	8,50%	M	*AF7	0,000000	12
	F	8/01/2014	56	17,00%	N/A	N/A	N/A	N/A					
0049	6093	123	0612876	1/06/2009	5/09/2008	51.154,00	44.333,52	44.333,52	2,67%	M	*O11	0,900000	12
	F	15/09/2013	52	0,00%	N/A	N/A	N/A	N/A					
0049	6096	103	0606158	1/06/2009	11/12/2008	2.372.661,00	2.372.661,00	2.372.661,00	3,58%	T	*S28	1,500000	12
	F	11/12/2011	31	0,00%	N/A	N/A	N/A	N/A					
0049	6096	103	0606160	1/06/2009	11/12/2008	66.653,00	66.653,00	66.653,00	3,58%	T	*S28	1,500000	12
	F	11/12/2011	31	0,00%	N/A	N/A	N/A	N/A					
0049	6096	103	0606161	1/06/2009	11/12/2008	994.033,00	994.033,00	994.033,00	3,58%	T	*S28	1,500000	12
	F	11/12/2011	31	0,00%	N/A	N/A	N/A	N/A					
0049	6096	123	0606034	1/06/2009	15/10/2008	60.000,00	54.304,63	54.304,63	9,00%	M	N/A	0,000000	
N/A	F	15/10/2013	53	19,00%	N/A	N/A	N/A	N/A					
0049	6096	123	0606035	1/06/2009	28/01/2009	15.000,00	13.898,31	13.898,31	9,00%	M	N/A	0,000000	
N/A	F	28/01/2012	32	19,00%	N/A	N/A	N/A	N/A					
0049	6100	103	0000164	1/06/2009	26/01/2009	15.000,00	13.333,36	13.333,36	6,87%	M	*S30	4,000000	12
	F	26/01/2012	32	0,00%	N/A	N/A	N/A	N/A					
0049	6100	123	0000021	1/06/2009	5/12/2008	100.000,00	93.793,13	93.793,13	4,33%	T	N/A	0,000000	
N/A	F	4/01/2016	80	0,00%	N/A	N/A	N/A	N/A					
0049	6113	103	0624942	1/06/2009	30/01/2009	50.000,00	47.929,31	47.929,31	7,70%	M	*AG3	0,000000	12
	F	6/02/2014	57	0,00%	N/A	N/A	N/A	N/A					
0049	6123	103	0612121	1/06/2009	23/07/2007	23.000,00	9.784,77	9.784,77	8,00%	M	N/A	0,000000	
N/A	F	23/07/2010	14	19,95%	N/A	N/A	N/A	N/A					
0049	6123	123	0607882	1/06/2009	11/11/2008	30.000,00	26.811,45	26.811,45	9,00%	M	N/A	0,000000	
N/A	F	11/11/2012	42	19,00%	N/A	N/A	N/A	N/A					
0049	6126	103	0658018	1/06/2009	17/11/2008	8.000,00	7.173,18	7.173,18	10,50%	M	N/A	0,000000	
N/A	F	17/11/2012	42	0,00%	N/A	N/A	N/A	N/A					



9346\_ANEXO. txt

0049	6126	123	0653481	1/06/2009	20/10/2008	12.000,00	9.912,36	9.912,36	9,00%	M	N/A	0,000000
N/A	F	20/10/2011	29	19,00%	N/A	N/A	N/A	N/A				
0049	6127	103	0605766	1/06/2009	12/09/2008	60.000,00	41.053,28	41.053,28	8,00%	M	N/A	0,000000
N/A	F	12/09/2010	16	19,95%	N/A	N/A	N/A	N/A				
0049	6128	123	0611469	1/06/2009	2/01/2009	6.000,00	5.073,24	5.073,24	9,00%	M	N/A	0,000000
N/A	F	2/01/2011	19	0,00%	N/A	N/A	N/A	N/A				
0049	6149	123	0000002	1/06/2009	11/11/2008	21.000,00	18.900,00	18.900,00	2,26%	M	*011	0,900000
N/A	F	15/11/2013	54	0,00%	N/A	N/A	N/A	N/A				12
0049	6157	103	0000047	1/06/2009	12/11/2008	15.000,00	13.727,37	13.727,37	7,09%	M	*S30	2,500000
N/A	F	12/11/2013	54	0,00%	N/A	N/A	N/A	N/A				12
0049	6168	103	0606069	1/06/2009	29/01/2009	90.000,00	86.272,75	86.272,75	7,70%	M	*AG3	0,000000
N/A	F	6/02/2014	57	0,00%	N/A	N/A	N/A	N/A				12
0049	6170	123	0603766	1/06/2009	6/11/2008	54.000,00	54.000,00	54.000,00	9,00%	M	N/A	0,000000
N/A	F	6/11/2014	66	19,00%	N/A	N/A	N/A	N/A				
0049	6172	103	0610434	1/06/2009	24/10/2008	4.400,00	3.646,56	3.646,56	10,25%	M	*S30	4,500000
N/A	F	24/10/2011	29	0,00%	N/A	N/A	N/A	N/A				12
0049	6175	143	0611249	1/06/2009	23/09/2008	30.329,36	24.625,90	24.625,90	7,25%	M	N/A	0,000000
N/A	F	1/10/2013	53	0,00%	N/A	N/A	N/A	N/A				
0049	6175	143	0611277	1/06/2009	7/01/2009	13.100,00	11.535,08	11.535,08	9,95%	M	N/A	0,000000
N/A	F	7/07/2011	26	25,50%	N/A	N/A	N/A	N/A				
0049	6177	103	0000096	1/06/2009	26/01/2009	70.000,00	67.101,06	67.101,06	7,70%	M	*AG3	0,000000
N/A	F	6/02/2014	57	0,00%	N/A	N/A	N/A	N/A				12
0049	6188	123	0000007	1/06/2009	20/06/2008	924.768,00	814.676,60	814.676,60	3,97%	M	*011	0,900000
N/A	F	15/07/2015	75	14,88%	N/A	N/A	N/A	N/A				12
0049	6189	103	0604199	1/06/2009	6/08/2007	28.000,00	19.358,34	19.358,34	7,50%	T	N/A	0,000000
N/A	F	3/08/2012	39	19,95%	N/A	N/A	N/A	N/A				
0049	6189	123	0604148	1/06/2009	18/03/2008	6.000,00	5.161,41	5.161,41	3,00%	M	N/A	0,000000
N/A	F	18/03/2013	46	0,00%	N/A	N/A	N/A	N/A				
0049	6190	103	0612572	1/06/2009	30/10/2008	12.000,00	11.062,17	11.062,17	10,50%	M	N/A	0,000000
N/A	F	30/10/2013	54	19,95%	N/A	N/A	N/A	N/A				
0049	6190	123	0612462	1/06/2009	28/01/2009	6.300,00	5.572,90	5.572,90	9,00%	M	N/A	0,000000
N/A	F	28/01/2011	20	19,00%	N/A	N/A	N/A	N/A				
0049	6191	123	0600894	1/06/2009	12/01/2009	18.000,00	17.020,80	17.020,80	9,00%	M	N/A	0,000000
N/A	F	9/01/2014	56	0,00%	N/A	N/A	N/A	N/A				
0049	6192	103	0609017	1/06/2009	14/07/2008	6.000,00	3.888,10	3.888,10	9,95%	M	N/A	0,000000
N/A	F	14/07/2010	14	19,95%	N/A	N/A	N/A	N/A				

PPLL06

DE CREDITO  
SANTANDER EMPRESAS 7  
HI POTECAR

FECHA : 28/05/09  
HORA : 12:12:39  
PAGINA: 81  
LISTADO DE DERECHOS  
FONDO DE TITULIZACION DE ACTIVOS F.T.A:  
PRESTAMOS: NO

0049	6192	103	0609024	1/06/2009	24/09/2008	60.000,00	60.000,00	60.000,00	8,64%	T	*S30	3,500000	12
	F	23/09/2011	28	20,96%	N/A	N/A	N/A	N/A					
0049	6192	103	0609027	1/06/2009	19/11/2008	20.000,00	17.222,25	17.222,25	7,95%	M	*S30	3,750000	12
	F	14/12/2011	31	0,00%	N/A	N/A	N/A	N/A					
0049	6192	103	0609032	1/06/2009	15/12/2008	3.800,00	2.246,34	2.246,34	5,62%	M	*S30	3,500000	12
	F	15/12/2009	7	0,00%	N/A	N/A	N/A	N/A					
0049	6192	123	0608867	1/06/2009	14/03/2008	430.000,00	430.000,00	430.000,00	2,67%	T	*012	0,900000	12
	F	15/03/2015	70	13,23%	N/A	N/A	N/A	N/A					
0049	6192	123	0608869	1/06/2009	21/01/2009	12.000,00	11.353,33	11.353,33	9,00%	M	N/A	0,000000	
	N/A	F	20/01/2014	56	19,00%	N/A	N/A	N/A					
0049	6193	103	0632073	1/06/2009	27/11/2008	150.000,00	137.085,08	137.085,08	6,47%	M	*S30	2,500000	12
	F	27/11/2013	55	0,00%	N/A	N/A	N/A	N/A					
0049	6193	103	0632075	1/06/2009	9/12/2008	50.000,00	47.284,71	47.284,71	8,50%	M	*AF7	0,000000	12
	F	8/01/2014	56	17,00%	N/A	N/A	N/A	N/A					
0049	6193	123	0631806	1/06/2009	29/01/2009	100.000,00	95.258,53	95.258,53	3,61%	M	*025	1,200000	12
	F	25/02/2014	58	13,61%	N/A	N/A	N/A	N/A					
0049	6202	143	0000027	1/06/2009	9/01/2009	3.300,00	2.631,13	2.631,13	15,50%	M	N/A	0,000000	
	N/A	F	9/07/2010	13	0,00%	N/A	N/A	N/A					
0049	6207	123	0261559	1/06/2009	5/11/2008	6.000,00	5.142,90	5.142,90	5,54%	M	*011	0,900000	12
	F	31/10/2011	29	0,00%	N/A	N/A	N/A	N/A					
0049	6216	103	0606188	1/06/2009	23/09/2008	55.000,00	48.861,64	48.861,64	7,94%	M	*S30	2,500000	12
	F	23/09/2013	53	0,00%	N/A	N/A	N/A	N/A					
0049	6216	103	0606192	1/06/2009	27/01/2009	90.000,00	86.272,75	86.272,75	7,70%	M	*AG3	0,000000	12
	F	6/02/2014	57	0,00%	N/A	N/A	N/A	N/A					
0049	6221	123	0605239	1/06/2009	5/09/2008	150.000,00	135.714,32	135.714,32	2,67%	M	*011	0,900000	12
	F	15/09/2015	77	13,22%	N/A	N/A	N/A	N/A					
0049	6221	123	0605240	1/06/2009	3/12/2008	167.946,00	153.950,50	153.950,50	4,62%	M	*011	0,900000	12
	F	15/12/2013	55	14,62%	N/A	N/A	N/A	N/A					
0049	6233	103	0602062	1/06/2009	9/09/2008	36.000,00	31.922,79	31.922,79	9,95%	M	N/A	0,000000	
	N/A	F	9/09/2013	52	19,95%	N/A	N/A	N/A					
0049	6245	123	0000001	1/06/2009	29/07/2008	60.000,00	53.571,48	53.571,48	3,97%	M	*011	0,900000	12
	F	18/07/2015	75	0,00%	N/A	N/A	N/A	N/A					
0049	6252	123	0603052	1/06/2009	27/11/2008	15.000,00	15.000,00	15.000,00	4,37%	T	N/A	0,000000	
	N/A	F	27/11/2009	6	0,00%	N/A	N/A	N/A					
0049	6254	103	0607014	1/06/2009	29/04/2005	100.000,00	79.562,11	79.562,11	2,40%	M	*142	0,500000	12
	F	29/04/2013	48	0,00%	N/A	N/A	N/A	N/A					
0049	6254	133	0000001	1/06/2009	2/04/2007	21.000,00	12.600,00	12.600,00	3,30%	O	N/A	0,000000	
	N/A	F	2/04/2012	35	0,00%	N/A	N/A	N/A					
0049	6267	123	0000006	1/06/2009	5/09/2008	19.668,00	17.701,20	17.701,20	2,44%	O	*013	0,900000	12
	F	27/09/2013	53	13,24%	N/A	N/A	N/A	N/A					
0049	6282	143	0000069	1/06/2009	8/01/2009	12.920,00	11.914,72	11.914,72	4,62%	M	N/A	0,000000	
	N/A	F	15/12/2013	55	0,00%	N/A	N/A	N/A					

9346\_ANEXO.txt

0049	6288	103	0000038	1/06/2009	22/12/2006	1.531.013,71	932.122,26	932.122,26	5,25%	0	*142	0,800000	12
	F	30/12/2031	275	20,50%	N/A	N/A	N/A	N/A					
0049	6288	103	0000044	1/06/2009	11/09/2007	1.774.338,98	1.392.269,69	1.392.269,69	6,12%	0	*S30	0,800000	12
	F	11/09/2032	283	19,00%	N/A	N/A	N/A	N/A					
0049	6290	123	0000007	1/06/2009	16/02/2006	10.000,00	4.000,00	4.000,00	0,61%	0	N/A	0,000000	
	N/A	F	20/03/2011	22	0,00%	N/A	N/A	N/A					
0049	6290	123	0000008	1/06/2009	16/02/2006	15.000,00	6.000,00	6.000,00	0,61%	0	N/A	0,000000	
	N/A	F	20/03/2011	22	0,00%	N/A	N/A	N/A					
0049	6293	123	0000004	1/06/2009	21/01/2009	200.000,00	189.273,40	189.273,40	9,00%	M	N/A	0,000000	
	N/A	F	21/01/2014	57	19,00%	N/A	N/A	N/A					
0049	6294	103	0000045	1/06/2009	4/12/2008	32.000,00	27.555,60	27.555,60	7,50%	M	N/A	0,000000	
	N/A	F	4/12/2011	31	20,50%	N/A	N/A	N/A					
0049	6296	143	0000283	1/06/2009	29/12/2008	9.000,00	8.449,68	8.449,68	3,65%	M	*S30	0,500000	12
	F	29/12/2013	56	0,00%	N/A	N/A	N/A	N/A					
0049	6300	123	0000020	1/06/2009	28/11/2008	27.000,00	23.669,97	23.669,97	9,00%	M	N/A	0,000000	
	N/A	F	27/11/2011	30	19,00%	N/A	N/A	N/A					
0049	6301	123	0000005	1/06/2009	6/11/2008	14.000,00	11.034,67	11.034,67	9,00%	M	N/A	0,000000	
	N/A	F	6/11/2010	17	19,00%	N/A	N/A	N/A					
0049	6302	123	0000020	1/06/2009	30/01/2009	60.000,00	57.624,75	57.624,75	9,00%	M	N/A	0,000000	
	N/A	F	30/01/2014	57	0,00%	N/A	N/A	N/A					
0049	6318	143	0000023	1/06/2009	14/11/2008	30.000,00	27.317,31	27.317,31	4,87%	M	*S30	0,500000	12
	F	14/11/2013	54	0,00%	N/A	N/A	N/A	N/A					
0049	6330	123	0000001	1/06/2009	18/12/2008	24.000,00	22.378,77	22.378,77	9,00%	M	N/A	0,000000	
	N/A	F	17/12/2013	55	0,00%	N/A	N/A	N/A					
0049	6335	103	0000069	1/06/2009	28/11/2008	5.250,00	4.615,55	4.615,55	10,50%	M	N/A	0,000000	
	N/A	F	28/11/2011	30	19,95%	N/A	N/A	N/A					
0049	6345	143	0000035	1/06/2009	21/10/2008	30.000,00	27.252,54	27.252,54	10,50%	M	*S30	5,500000	12
	F	21/10/2013	53	0,00%	N/A	N/A	N/A	N/A					
0049	6359	123	0000006	1/06/2009	25/09/2008	54.900,00	48.495,00	48.495,00	2,43%	M	*011	0,900000	12
	F	15/10/2013	53	15,79%	N/A	N/A	N/A	N/A					
0049	6362	143	0000094	1/06/2009	20/10/2008	15.500,00	13.588,23	13.588,23	9,50%	M	N/A	0,000000	
	N/A	F	20/10/2012	41	20,50%	N/A	N/A	N/A					
0049	6363	133	0000022	1/06/2009	4/09/2008	120.000,00	120.000,00	120.000,00	6,25%	T	N/A	0,000000	
	N/A	F	4/09/2009	3	19,75%	N/A	N/A	N/A					
0049	6383	103	0000069	1/06/2009	14/01/2009	12.000,00	11.143,60	11.143,60	8,23%	M	*S30	5,500000	12
	F	14/01/2013	44	0,00%	N/A	N/A	N/A	N/A					
0049	6457	143	0000035	1/06/2009	31/12/2008	30.000,00	28.162,73	28.162,73	3,58%	M	*S30	0,500000	12
	F	31/12/2013	56	0,00%	N/A	N/A	N/A	N/A					
0049	6469	103	0000089	1/06/2009	29/12/2008	18.000,00	15.000,00	15.000,00	5,36%	M	*S30	3,500000	12
	F	29/12/2010	19	0,00%	N/A	N/A	N/A	N/A					
0049	6476	103	0000076	1/06/2009	22/01/2009	13.000,00	12.078,28	12.078,28	8,95%	M	N/A	0,000000	
	N/A	F	20/01/2013	44	0,00%	N/A	N/A	N/A					
0049	6476	123	0000008	1/06/2009	11/12/2008	18.000,00	16.788,72	16.788,72	9,00%	M	N/A	0,000000	
	N/A	F	11/12/2013	55	19,00%	N/A	N/A	N/A					
0049	6477	103	0000070	1/06/2009	28/01/2009	40.000,00	38.417,33	38.417,33	9,50%	M	N/A	0,000000	
	N/A	F	28/01/2014	57	0,00%	N/A	N/A	N/A					

9346\_ANEXO.txt

0049	6481	103	0000021	1/06/2009	1/09/2008	20.000,00	17.870,10	17.870,10	9,95%	M	N/A	0,000000
N/A	F	1/09/2013	52	19,95%	N/A	N/A	N/A	N/A				
0049	6488	103	0000187	1/06/2009	5/11/2008	12.700,00	11.112,52	11.112,52	10,50%	M	N/A	0,000000
N/A	F	5/11/2012	42	20,50%	N/A	N/A	N/A	N/A				
0049	6497	123	0000008	1/06/2009	12/11/2008	15.000,00	13.405,74	13.405,74	9,00%	M	N/A	0,000000
N/A	F	12/11/2012	42	0,00%	N/A	N/A	N/A	N/A				
0049	6512	103	0600537	1/06/2009	22/08/2008	7.000,00	4.536,13	4.536,13	9,95%	M	N/A	0,000000
N/A	F	22/08/2010	15	19,95%	N/A	N/A	N/A	N/A				
0049	6519	143	0000017	1/06/2009	29/09/2008	53.200,00	50.582,47	50.582,47	9,95%	M	N/A	0,000000
N/A	F	29/09/2016	89	0,00%	N/A	N/A	N/A	N/A				

Santander de Titulizaci on, SGFT, S. A.

FECHA : 28/05/09

PPLL06

HORA : 12:12:39

LI STADO DE DERECHOS

DE CREDITO

PAGINA: 82

FONDO DE TITULIZACION DE ACTIVOS F. T. A:

SANTANDER EMPRESAS 7

PRESTAMOS: NO

HI POTECAR

0049	6528	103	0601207	1/06/2009	8/01/2009	16.000,00	15.676,06	15.676,06	10,50%	M	N/A	0,000000
N/A	F	8/01/2017	93	19,95%	N/A	N/A	N/A	N/A				
0049	6529	123	0600530	1/06/2009	6/11/2008	23.000,00	15.674,41	15.674,41	9,00%	M	N/A	0,000000
N/A	F	6/05/2010	11	0,00%	N/A	N/A	N/A	N/A				
0049	6560	143	0603396	1/06/2009	12/09/2008	30.000,00	20.652,90	20.652,90	9,95%	M	N/A	0,000000
N/A	F	12/09/2010	16	0,00%	N/A	N/A	N/A	N/A				
0049	6564	103	0000029	1/06/2009	7/10/2008	90.000,00	81.453,31	81.453,31	8,98%	M	*S30	3,500000 12
F	7/10/2013	53	20,99%	N/A	N/A	N/A	N/A	N/A				
0049	6564	103	0000030	1/06/2009	30/12/2008	90.000,00	85.112,46	85.112,46	8,50%	M	*AF7	0,000000 12
F	8/01/2014	56	17,00%	N/A	N/A	N/A	N/A	N/A				
0049	6564	143	0000020	1/06/2009	19/09/2008	30.000,00	26.490,26	26.490,26	5,88%	M	*S30	0,500000 12
F	19/09/2013	52	0,00%	N/A	N/A	N/A	N/A	N/A				
0049	6566	123	0000004	1/06/2009	3/03/2006	22.500,00	11.250,00	11.250,00	0,61%	O	N/A	0,000000
N/A	F	20/03/2011	22	10,00%	N/A	N/A	N/A	N/A				
0049	6580	103	0606671	1/06/2009	18/11/2008	40.000,00	37.269,54	37.269,54	9,27%	M	*S30	5,000000 12
F	5/11/2013	54	19,77%	N/A	N/A	N/A	N/A	N/A				
0049	6580	143	0607024	1/06/2009	2/12/2008	42.000,00	39.103,63	39.103,63	8,00%	M	*S30	3,000000 12
F	5/12/2013	55	20,50%	N/A	N/A	N/A	N/A	N/A				
0049	6603	143	0000038	1/06/2009	22/08/2008	20.000,00	17.356,96	17.356,96	5,81%	M	*S30	0,500000 12
F	22/08/2013	51	19,95%	N/A	N/A	N/A	N/A	N/A				
0049	6604	103	0000145	1/06/2009	26/09/2008	19.500,00	17.734,79	17.734,79	10,98%	M	*S30	5,500000 12
F	26/09/2013	53	20,97%	N/A	N/A	N/A	N/A	N/A				

9346\_ANEXO.txt

0049	6608	103	0600455	1/06/2009	19/09/2008	70.000,00	62.707,82	62.707,82	10,88%	M	*S30	5,500000	12
	F	19/09/2013	52	20,91%	N/A	N/A	N/A	N/A					
0049	6615	103	0600490	1/06/2009	21/11/2008	15.000,00	12.108,76	12.108,76	9,67%	M	*S30	5,500000	12
	F	21/11/2010	18	19,62%	N/A	N/A	N/A	N/A					
0049	6623	143	0602246	1/06/2009	21/09/2006	9.625,69	7.214,65	7.214,65	9,95%	M	N/A	0,000000	
	N/A	F	21/09/2011	28	0,00%	N/A	N/A	N/A					
0049	6641	103	0000099	1/06/2009	18/10/2007	30.000,00	15.000,06	15.000,06	5,04%	M	*S30	3,250000	12
	F	18/10/2010	17	17,03%	N/A	N/A	N/A	N/A					
0049	6641	103	0000112	1/06/2009	24/10/2008	8.000,00	6.634,50	6.634,50	10,50%	M	N/A	0,000000	
	N/A	F	24/10/2011	29	0,00%	N/A	N/A	N/A					
0049	6647	133	0000001	1/06/2009	2/08/2004	128.067,00	73.181,13	73.181,13	3,50%	O	N/A	0,000000	
	N/A	F	2/08/2012	39	0,00%	N/A	N/A	N/A					
0049	6655	103	0618809	1/06/2009	4/07/2007	9.570.000,00	9.570.000,00	9.570.000,00	2,49%	T	*S28	1,000000	12
	F	4/10/2009	4	15,68%	N/A	N/A	N/A	N/A					
0049	6658	103	0624092	1/06/2009	4/09/2008	1.500.000,00	1.166.666,72	1.166.666,72	6,58%	M	*S30	1,250000	12
	F	4/09/2011	28	0,00%	N/A	N/A	N/A	N/A					
0049	6658	103	0624093	1/06/2009	11/09/2008	2.000.000,00	1.733.333,36	1.733.333,36	4,95%	T	*S30	1,000000	12
	F	11/09/2013	52	20,83%	N/A	N/A	N/A	N/A					
0049	6658	103	0624109	1/06/2009	26/11/2008	9.000,00	7.500,00	7.500,00	5,65%	M	*S30	1,500000	12
	F	24/11/2011	30	19,50%	N/A	N/A	N/A	N/A					
0049	6658	103	0624111	1/06/2009	28/11/2008	150.000,00	139.136,64	139.136,64	5,97%	M	*S30	2,000000	12
	F	28/11/2013	55	19,45%	N/A	N/A	N/A	N/A					
0049	6658	103	0624112	1/06/2009	28/11/2008	7.295.553,00	7.295.553,00	7.295.553,00	6,30%	O	*S30	2,000000	12
	F	28/11/2011	30	0,00%	N/A	N/A	N/A	N/A					
0049	6658	103	0624113	1/06/2009	28/11/2008	3.507.021,00	3.507.021,00	3.507.021,00	6,30%	O	*S30	2,000000	12
	F	28/11/2011	30	0,00%	N/A	N/A	N/A	N/A					
0049	6658	103	0624116	1/06/2009	17/12/2008	90.000,00	83.391,04	83.391,04	5,40%	M	*S30	1,750000	12
	F	17/12/2013	55	18,83%	N/A	N/A	N/A	N/A					
0049	6658	103	0624117	1/06/2009	19/12/2008	1.000.000,00	955.950,17	955.950,17	5,25%	T	*S30	1,500000	12
	F	19/12/2013	55	0,00%	N/A	N/A	N/A	N/A					
0049	6658	103	0624118	1/06/2009	22/12/2008	50.000,00	33.625,79	33.625,79	3,92%	M	*S30	2,000000	12
	F	22/12/2009	7	18,72%	N/A	N/A	N/A	N/A					
0049	6658	103	0624121	1/06/2009	12/01/2009	750.000,00	750.000,00	750.000,00	3,06%	M	*S30	1,250000	12
	F	12/07/2011	26	0,00%	N/A	N/A	N/A	N/A					
0049	6658	103	0624122	1/06/2009	16/01/2009	50.000,00	36.573,41	36.573,41	7,25%	M	*	7,250000	12
	F	13/01/2010	8	18,11%	N/A	N/A	N/A	N/A					
0049	6658	103	0624124	1/06/2009	30/01/2009	70.000,00	64.585,24	64.585,24	5,35%	M	*S30	3,000000	12
	F	29/01/2012	32	17,77%	N/A	N/A	N/A	N/A					
0049	6658	103	0624125	1/06/2009	30/01/2009	90.000,00	85.998,43	85.998,43	4,85%	M	*S30	2,500000	12
	F	30/01/2014	57	0,00%	N/A	N/A	N/A	N/A					
0049	6658	123	0623955	1/06/2009	9/01/2009	7.000,00	5.918,76	5.918,76	9,00%	M	N/A	0,000000	
	N/A	F	9/01/2011	20	0,00%	N/A	N/A	N/A					
0049	6658	123	0623956	1/06/2009	14/01/2009	41.040,00	38.304,00	38.304,00	4,01%	M	*025	1,200000	12
	F	13/01/2014	56	0,00%	N/A	N/A	N/A	N/A					
0049	6658	123	0623957	1/06/2009	16/01/2009	63.000,00	56.807,25	56.807,25	9,00%	M	N/A	0,000000	
	N/A	F	15/01/2012	32	19,00%	N/A	N/A	N/A					

9346\_ANEXO.txt

0049	6659	103	0617198	1/06/2009	21/06/2006	300.000,00	188.705,51	188.705,51	5,76%	0	*S30	0,900000	12
F	21/06/2011	25	17,70%	N/A	N/A	N/A	N/A						
0049	6659	103	0617360	1/06/2009	3/11/2008	61.500,00	31.351,46	31.351,46	7,85%	M	N/A	0,000000	
N/A	F	3/11/2009	5	0,00%	N/A	N/A	N/A						
0049	6659	103	0617363	1/06/2009	19/11/2008	750.000,00	685.458,86	685.458,86	6,50%	M	*S30	1,250000	12
F	19/11/2013	54	19,71%	N/A	N/A	N/A	N/A						
0049	6659	123	0617198	1/06/2009	30/01/2009	75.000,00	69.491,45	69.491,45	9,00%	M	N/A	0,000000	
N/A	F	30/01/2012	32	0,00%	N/A	N/A	N/A						
0049	6660	103	0622064	1/06/2009	2/09/2008	1.500.000,00	1.190.850,34	1.190.850,34	6,35%	M	*S30	0,980000	12
F	2/09/2011	27	0,00%	N/A	N/A	N/A	N/A						
0049	6660	103	0622065	1/06/2009	10/09/2008	1.156.232,00	1.127.912,00	1.127.912,00	2,43%	M	*S29	0,500000	12
F	30/04/2010	11	0,00%	N/A	N/A	N/A	N/A						
0049	6660	103	0622066	1/06/2009	12/09/2008	63.051,00	55.874,36	55.874,36	7,08%	M	*S30	1,750000	12
F	12/09/2013	52	0,00%	N/A	N/A	N/A	N/A						
0049	6660	103	0622067	1/06/2009	25/09/2008	190.978,00	185.988,00	185.988,00	2,27%	M	*S29	0,500000	12
F	30/04/2010	11	0,00%	N/A	N/A	N/A	N/A						
0049	6660	103	0622086	1/06/2009	17/10/2008	30.000,00	12.791,27	12.791,27	7,99%	M	*S30	2,750000	12
F	17/10/2009	5	20,70%	N/A	N/A	N/A	N/A						
0049	6660	103	0622092	1/06/2009	6/11/2008	50.000,00	45.799,86	45.799,86	7,51%	M	*S30	2,750000	12
F	6/11/2013	54	20,20%	N/A	N/A	N/A	N/A						
0049	6660	103	0622094	1/06/2009	20/11/2008	250.000,00	187.500,04	187.500,04	6,35%	M	*S30	1,820000	12
F	20/11/2010	18	19,67%	N/A	N/A	N/A	N/A						
0049	6660	103	0622097	1/06/2009	27/11/2008	150.000,00	130.736,33	130.736,33	5,97%	M	*S30	2,000000	12
F	27/11/2011	30	19,47%	N/A	N/A	N/A	N/A						
0049	6660	103	0622098	1/06/2009	5/12/2008	300.000,00	300.000,00	300.000,00	5,67%	M	*S30	1,900000	12
F	5/12/2015	79	0,00%	N/A	N/A	N/A	N/A						
0049	6660	103	0622099	1/06/2009	30/12/2008	782.200,00	608.377,80	608.377,80	5,25%	M	*S30	1,500000	12
F	30/06/2010	13	0,00%	N/A	N/A	N/A	N/A						
0049	6660	123	0621871	1/06/2009	12/09/2008	94.500,00	86.717,68	86.717,68	2,26%	M	*011	0,900000	12
F	15/10/2015	78	0,00%	N/A	N/A	N/A	N/A						

Santander de Titulizaci3n, SGFT, S. A.

FECHA : 28/05/09

PPLL06

HORA : 12:12:39

DE CREDITO

PAGINA: 83

LISTADO DE DERECHOS

SANTANDER EMPRESAS 7

FONDO DE TITULIZACION DE ACTIVOS F.T.A:

HI POTECAR

PRESTAMOS: NO

0049	6660	123	0621872	1/06/2009	6/10/2008	1.000.000,00	928.571,43	928.571,43	2,49%	0	*016	0,750000	12
F	6/10/2015	77	12,75%	N/A	N/A	N/A	N/A						

## 9346\_ANEXO.txt

0049	6660	123	0621873	1/06/2009	6/10/2008	210.000,00	210.000,00	210.000,00	2,43%	M	*011	0,900000	12
	F	15/11/2015	79	0,00%	N/A	N/A	N/A	N/A					
0049	6660	123	0621874	1/06/2009	14/11/2008	47.915,00	43.123,52	43.123,52	2,26%	M	*011	0,900000	12
	F	13/11/2013	54	0,00%	N/A	N/A	N/A	N/A					
0049	6660	123	0621875	1/06/2009	14/11/2008	140.964,00	126.867,60	126.867,60	2,26%	M	*011	0,900000	12
	F	13/11/2013	54	0,00%	N/A	N/A	N/A	N/A					
0049	6660	123	0621876	1/06/2009	19/12/2008	652.000,00	597.666,70	597.666,70	4,15%	M	*011	0,900000	12
	F	18/12/2013	55	0,00%	N/A	N/A	N/A	N/A					
0049	6660	123	0621877	1/06/2009	19/12/2008	462.000,00	423.500,00	423.500,00	4,15%	M	*011	0,900000	12
	F	18/12/2013	55	0,00%	N/A	N/A	N/A	N/A					
0049	6660	123	0621879	1/06/2009	14/01/2009	25.000,00	23.067,39	23.067,39	9,00%	M	N/A	0,000000	
	N/A	F	14/01/2012	32	0,00%	N/A	N/A	N/A					
0049	6661	103	0615789	1/06/2009	27/09/2007	2.500.000,00	2.037.223,23	2.037.223,23	2,57%	T	*S29	0,400000	12
	F	27/09/2014	65	0,00%	N/A	N/A	N/A	N/A					
0049	6661	103	0615817	1/06/2009	30/01/2008	31.309,00	24.248,46	24.248,46	2,98%	M	*S29	1,000000	12
	F	29/01/2013	45	0,00%	N/A	N/A	N/A	N/A					
0049	6661	103	0615818	1/06/2009	30/01/2008	38.047,00	29.467,01	29.467,01	2,98%	M	*S29	1,000000	12
	F	29/01/2013	45	0,00%	N/A	N/A	N/A	N/A					
0049	6661	103	0615846	1/06/2009	22/10/2008	1.500.000,00	1.265.048,00	1.265.048,00	3,75%	T	*S30	1,000000	12
	F	22/10/2011	29	0,00%	N/A	N/A	N/A	N/A					
0049	6661	103	0615859	1/06/2009	27/11/2008	400.000,00	365.578,12	365.578,12	6,50%	M	*S30	2,500000	12
	F	27/11/2013	55	0,00%	N/A	N/A	N/A	N/A					
0049	6661	123	0615657	1/06/2009	9/09/2008	17.600,00	13.935,21	13.935,21	5,49%	M	N/A	0,000000	
	N/A	F	9/09/2011	28	0,00%	N/A	N/A	N/A					
0049	6661	123	0615658	1/06/2009	20/11/2008	250.000,00	191.655,20	191.655,20	5,02%	M	*011	0,900000	12
	F	15/12/2013	55	0,00%	N/A	N/A	N/A	N/A					
0049	6661	123	0615663	1/06/2009	5/12/2008	800.000,00	752.381,00	752.381,00	4,62%	M	*011	0,900000	12
	F	15/12/2015	80	0,00%	N/A	N/A	N/A	N/A					
0049	6661	123	0615665	1/06/2009	22/12/2008	40.000,00	23.768,08	23.768,08	9,00%	M	N/A	0,000000	
	N/A	F	22/12/2009	7	0,00%	N/A	N/A	N/A					
0049	6668	103	0620388	1/06/2009	19/12/2006	2.500.000,00	2.500.000,00	2.500.000,00	3,94%	0	*S29	0,700000	12
	F	19/12/2013	55	0,00%	N/A	N/A	N/A	N/A					
0049	6668	103	0620390	1/06/2009	28/12/2006	2.000.000,00	2.000.000,00	2.000.000,00	3,76%	0	*S29	0,700000	12
	F	28/12/2013	56	0,00%	N/A	N/A	N/A	N/A					
0049	6668	103	0620395	1/06/2009	1/02/2007	4.500.000,00	4.387.500,00	4.387.500,00	2,26%	T	*S30	0,500000	12
	F	1/02/2019	118	10,02%	N/A	N/A	N/A	N/A					
0049	6668	103	0620407	1/06/2009	27/04/2007	12.000.000,00	12.000.000,00	12.000.000,00	2,30%	0	*S29	0,700000	12
	F	27/04/2014	60	0,00%	N/A	N/A	N/A	N/A					
0049	6668	103	0620480	1/06/2009	2/04/2008	6.000.000,00	6.000.000,00	6.000.000,00	2,37%	0	*S29	0,700000	12
	F	2/04/2015	71	0,00%	N/A	N/A	N/A	N/A					
0049	6668	103	0620511	1/06/2009	24/09/2008	250.000,00	250.000,00	250.000,00	2,54%	T	*S28	0,900000	12
	F	24/09/2013	53	0,00%	N/A	N/A	N/A	N/A					
0049	6668	103	0620512	1/06/2009	2/10/2008	2.000.000,00	1.900.000,00	1.900.000,00	2,20%	T	*S28	0,650000	12
	F	2/01/2014	56	0,00%	N/A	N/A	N/A	N/A					
0049	6668	103	0620513	1/06/2009	3/10/2008	1.510.000,00	1.510.000,00	1.510.000,00	2,44%	T	*S28	0,900000	12
	F	3/10/2015	77	0,00%	N/A	N/A	N/A	N/A					

9346\_ANEXO.txt

0049	6668	103	0620514	1/06/2009	3/10/2008	2.000.000,00	2.000.000,00	2.000.000,00	2,79%	T	*S28	1,250000	12
F	3/10/2015	77	0,00%	N/A	N/A	N/A	N/A	N/A					
0049	6668	103	0620515	1/06/2009	10/10/2008	2.000.000,00	2.000.000,00	2.000.000,00	2,16%	T	*S28	0,650000	12
F	10/04/2014	59	20,98%	N/A	N/A	N/A	N/A	N/A					
0049	6668	103	0620518	1/06/2009	30/10/2008	750.000,00	675.000,00	675.000,00	6,75%	M	*S30	1,500000	12
F	30/10/2013	54	0,00%	N/A	N/A	N/A	N/A	N/A					
0049	6668	103	0620519	1/06/2009	19/11/2008	3.000.000,00	3.000.000,00	3.000.000,00	3,19%	T	*S30	1,500000	12
F	19/11/2011	30	0,00%	N/A	N/A	N/A	N/A	N/A					
0049	6668	103	0620520	1/06/2009	17/11/2008	475.039,00	471.889,00	471.889,00	1,96%	T	*S29	0,500000	12
F	30/06/2009	1	0,00%	N/A	N/A	N/A	N/A	N/A					
0049	6668	103	0620523	1/06/2009	21/11/2008	2.000.000,00	2.000.000,00	2.000.000,00	2,65%	T	*S30	1,000000	12
F	21/11/2015	79	0,00%	N/A	N/A	N/A	N/A	N/A					
0049	6668	103	0620524	1/06/2009	28/11/2008	1.000.000,00	964.285,72	964.285,72	3,08%	T	*S30	1,000000	12
F	28/11/2015	79	0,00%	N/A	N/A	N/A	N/A	N/A					
0049	6668	103	0620530	1/06/2009	12/12/2008	2.500.000,00	2.500.000,00	2.500.000,00	4,96%	O	*S29	1,500000	12
F	12/12/2013	55	0,00%	N/A	N/A	N/A	N/A	N/A					
0049	6668	123	0620282	1/06/2009	29/11/2005	310.115,00	232.586,25	232.586,25	0,75%	O	N/A	0,000000	
N/A	F	29/11/2010	18	0,00%	N/A	N/A	N/A	N/A					
0049	6668	123	0620348	1/06/2009	30/10/2008	500.000,00	450.000,02	450.000,02	2,26%	M	*011	0,900000	12
F	15/11/2013	54	0,00%	N/A	N/A	N/A	N/A	N/A					
0049	6668	123	0620352	1/06/2009	21/11/2008	2.500.000,00	2.500.000,00	2.500.000,00	5,17%	O	*016	0,750000	12
F	20/12/2015	80	0,00%	N/A	N/A	N/A	N/A	N/A					
0049	6668	123	0620354	1/06/2009	17/11/2008	23.440,00	20.184,45	20.184,45	5,02%	M	*011	0,900000	12
F	15/12/2011	31	0,00%	N/A	N/A	N/A	N/A	N/A					
0049	6674	103	0000043	1/06/2009	11/11/2008	6.500,00	5.540,16	5.540,16	9,45%	M	*S30	5,000000	12
F	11/11/2011	30	19,95%	N/A	N/A	N/A	N/A	N/A					
0049	6684	103	0610744	1/06/2009	11/02/2008	9.000.000,00	9.000.000,00	9.000.000,00	2,85%	O	*S30	0,600000	12
F	11/02/2012	33	0,00%	N/A	N/A	N/A	N/A	N/A					
0049	6684	103	0610801	1/06/2009	15/10/2008	1.500.000,00	1.500.000,00	1.500.000,00	6,30%	M	*S30	0,850000	12
F	3/05/2014	60	20,81%	N/A	N/A	N/A	N/A	N/A					
0049	6684	103	0610804	1/06/2009	3/11/2008	1.000.000,00	909.146,26	909.146,26	2,36%	T	*S30	0,600000	12
F	3/11/2013	54	20,34%	N/A	N/A	N/A	N/A	N/A					
0049	6684	103	0610808	1/06/2009	25/11/2008	900.000,00	819.868,21	819.868,21	5,07%	T	*S30	1,000000	12
F	25/11/2013	55	0,00%	N/A	N/A	N/A	N/A	N/A					
0049	6684	103	0610813	1/06/2009	9/12/2008	2.500.000,00	2.452.842,79	2.452.842,79	5,00%	M	*142	1,150000	12
F	9/12/2023	177	0,00%	N/A	N/A	N/A	N/A	N/A					
0049	6684	103	0610817	1/06/2009	13/01/2009	150.000,00	131.980,97	131.980,97	3,56%	T	*S30	1,750000	12
F	13/01/2011	20	0,00%	N/A	N/A	N/A	N/A	N/A					
0049	6684	123	0610645	1/06/2009	31/08/2007	50.520,00	23.032,32	23.032,32	0,00%	M	N/A	0,000000	
N/A	F	31/08/2010	15	0,00%	N/A	N/A	N/A	N/A					
0049	6684	123	0610674	1/06/2009	1/08/2008	69.232,80	58.847,88	58.847,88	3,22%	M	*011	0,900000	12
F	15/08/2013	51	0,00%	N/A	N/A	N/A	N/A	N/A					
0049	6684	123	0610688	1/06/2009	17/12/2008	25.000,00	22.222,24	22.222,24	4,15%	M	*011	0,900000	12
F	15/01/2012	32	0,00%	N/A	N/A	N/A	N/A	N/A					
0049	6692	103	0630742	1/06/2009	7/11/2008	63.389,00	57.947,06	57.947,06	3,04%	M	*S29	1,500000	12
F	15/11/2013	54	0,00%	N/A	N/A	N/A	N/A	N/A					



9346\_ANEXO.txt

0049	6692	123	0630612	1/06/2009	7/11/2008	210.000,00	192.500,00	192.500,00	5,54%	M	*011	0,900000	12
F	3/12/2013	55	0,00%	N/A	N/A	N/A	N/A						
0049	6692	123	0630613	1/06/2009	7/11/2008	253.556,00	228.200,40	228.200,40	2,27%	0	*013	0,900000	12
F	15/11/2013	54	0,00%	N/A	N/A	N/A	N/A						

Santander de Titulizaci#n, SGFT, S. A.

FECHA : 28/05/09

PPLL06

HORA : 12:12:39

DE CREDITO

PAGINA: 84

LISTADO DE DERECHOS

SANTANDER EMPRESAS 7

FONDO DE TITULIZACION DE ACTIVOS F.T.A:

HI POTECAR

PRESTAMOS: NO

0049	6697	103	0614670	1/06/2009	25/11/2008	600.000,00	600.000,00	600.000,00	3,11%	T	*S30	1,000000	12
F	25/11/2011	30	0,00%	N/A	N/A	N/A	N/A						
0049	6697	103	0614673	1/06/2009	3/12/2008	84.000,00	84.000,00	84.000,00	4,07%	M	*S30	2,000000	12
F	3/12/2013	55	0,00%	N/A	N/A	N/A	N/A						
0049	6697	103	0614675	1/06/2009	16/12/2008	390.000,00	351.000,00	351.000,00	6,50%	T	*S30	2,500000	12
F	16/06/2011	25	18,89%	N/A	N/A	N/A	N/A						
0049	6702	103	0615569	1/06/2009	24/07/2008	2.000.000,00	2.000.000,00	2.000.000,00	3,27%	T	*S30	1,500000	12
F	24/07/2009	2	20,90%	N/A	N/A	N/A	N/A						
0049	6702	103	0615570	1/06/2009	24/07/2008	1.000.000,00	1.000.000,00	1.000.000,00	3,27%	T	*S30	1,500000	12
F	24/07/2009	2	20,90%	N/A	N/A	N/A	N/A						
0049	6702	103	0615575	1/06/2009	28/10/2008	1.500.000,00	1.500.000,00	1.500.000,00	7,02%	T	*S30	2,000000	12
F	28/10/2011	29	20,48%	N/A	N/A	N/A	N/A						
0049	6702	103	0615578	1/06/2009	25/11/2008	250.000,00	250.000,00	250.000,00	5,07%	T	*S30	1,000000	12
F	25/11/2011	30	19,55%	N/A	N/A	N/A	N/A						
0049	6726	103	0615032	1/06/2009	6/11/2008	100.000,00	88.696,33	88.696,33	3,76%	M	*S30	2,000000	12
F	6/11/2012	42	20,20%	N/A	N/A	N/A	N/A						
0049	6726	103	0615037	1/06/2009	18/11/2008	520.000,00	520.000,00	520.000,00	5,50%	T	*S30	1,000000	12
F	18/11/2011	30	0,00%	N/A	N/A	N/A	N/A						
0049	6726	103	0615039	1/06/2009	21/11/2008	304.000,00	304.000,00	304.000,00	5,21%	T	*S30	1,000000	12
F	21/11/2011	30	0,00%	N/A	N/A	N/A	N/A						
0049	6726	103	0615040	1/06/2009	21/11/2008	152.000,00	152.000,00	152.000,00	5,30%	T	*S30	1,000000	12
F	21/02/2011	21	0,00%	N/A	N/A	N/A	N/A						
0049	6726	103	0615041	1/06/2009	21/11/2008	153.000,00	153.000,00	153.000,00	5,30%	T	*S30	1,000000	12
F	21/02/2011	21	0,00%	N/A	N/A	N/A	N/A						
0049	6726	103	0615042	1/06/2009	24/11/2008	304.000,00	304.000,00	304.000,00	5,50%	T	*S30	1,050000	12
F	24/05/2011	24	0,00%	N/A	N/A	N/A	N/A						
0049	6726	123	0614642	1/06/2009	12/08/2008	194.091,00	194.091,00	194.091,00	3,24%	0	*013	0,900000	12
F	15/09/2013	52	0,00%	N/A	N/A	N/A	N/A						

9346\_ANEXO.txt

0049	6726	123	0614644	1/06/2009	8/10/2008	150.000,00	117.945,42	117.945,42	9,00%	M	N/A	0,000000
N/A	F	8/04/2011	23	19,00%	N/A	N/A	N/A	N/A				
0049	6726	123	0614649	1/06/2009	6/11/2008	110.000,00	93.335,46	93.335,46	9,00%	M	N/A	0,000000
N/A	F	6/05/2011	23	19,00%	N/A	N/A	N/A	N/A				
0049	6726	123	0614650	1/06/2009	21/11/2008	1.356.000,00	1.356.000,00	1.356.000,00	5,02%	M	*O11	0,900000
	F	15/12/2013	55	15,02%	N/A	N/A	N/A	N/A				12
0049	6726	123	0614654	1/06/2009	28/11/2008	62.000,00	58.309,55	58.309,55	4,62%	M	*O11	0,900000
	F	15/12/2015	80	0,00%	N/A	N/A	N/A	N/A				12
0049	6726	123	0614655	1/06/2009	15/12/2008	180.000,00	180.000,00	180.000,00	9,00%	M	N/A	0,000000
N/A	F	15/12/2009	7	19,00%	N/A	N/A	N/A	N/A				
0049	6728	103	0629848	1/06/2009	2/09/2008	3.000.000,00	191.600,94	191.600,94	6,75%	T	*S30	1,250000
	F	2/09/2010	15	0,00%	N/A	N/A	N/A	N/A				12
0049	6728	103	0629867	1/06/2009	17/11/2008	100.000,00	83.333,38	83.333,38	6,50%	M	*S30	2,000000
	F	17/11/2011	30	0,00%	N/A	N/A	N/A	N/A				12
0049	6728	103	0629870	1/06/2009	21/11/2008	600.000,00	600.000,00	600.000,00	3,15%	T	*S30	1,500000
	F	21/11/2009	6	0,00%	N/A	N/A	N/A	N/A				12
0049	6728	103	0629873	1/06/2009	24/11/2008	100.000,00	100.000,00	100.000,00	5,63%	T	*S30	1,500000
	F	24/11/2011	30	0,00%	N/A	N/A	N/A	N/A				12
0049	6728	103	0629874	1/06/2009	27/11/2008	50.000,00	50.000,00	50.000,00	5,63%	T	*S30	1,500000
	F	27/11/2011	30	0,00%	N/A	N/A	N/A	N/A				12
0049	6728	103	0629880	1/06/2009	26/11/2008	322.000,00	322.000,00	322.000,00	5,60%	T	*S30	1,500000
	F	26/11/2011	30	0,00%	N/A	N/A	N/A	N/A				12
0049	6728	103	0629883	1/06/2009	1/12/2008	102.000,00	102.000,00	102.000,00	5,25%	T	*S30	1,000000
	F	1/12/2011	30	0,00%	N/A	N/A	N/A	N/A				12
0049	6728	103	0629884	1/06/2009	1/12/2008	98.000,00	98.000,00	98.000,00	5,25%	T	*S30	1,000000
	F	1/12/2011	30	0,00%	N/A	N/A	N/A	N/A				12
0049	6728	103	0629888	1/06/2009	31/12/2008	150.000,00	126.230,11	126.230,11	6,00%	M	*S30	1,500000
	F	31/12/2010	19	0,00%	N/A	N/A	N/A	N/A				12
0049	6728	103	0629891	1/06/2009	13/01/2009	11.000,00	7.418,32	7.418,32	7,00%	M	N/A	0,000000
N/A	F	13/01/2010	8	0,00%	N/A	N/A	N/A	N/A				
0049	6728	123	0629579	1/06/2009	19/01/2009	314.000,00	294.825,08	294.825,08	3,82%	M	*S30	1,250000
	F	19/01/2014	56	0,00%	N/A	N/A	N/A	N/A				12
0049	6729	103	0616939	1/06/2009	30/09/2008	92.000,00	57.519,86	57.519,86	7,97%	M	*S30	2,500000
	F	30/03/2010	10	0,00%	N/A	N/A	N/A	N/A				12
0049	6729	103	0616942	1/06/2009	14/10/2008	200.000,00	143.706,06	143.706,06	3,05%	M	*S30	1,250000
	F	14/10/2010	17	0,00%	N/A	N/A	N/A	N/A				12
0049	6729	103	0616951	1/06/2009	5/11/2008	2.200.000,00	2.200.000,00	2.200.000,00	7,00%	M	*S30	1,500000
	F	5/11/2011	30	20,26%	N/A	N/A	N/A	N/A				12
0049	6729	103	0616959	1/06/2009	20/11/2008	100.000,00	100.000,00	100.000,00	5,25%	T	*S30	1,000000
	F	20/11/2011	30	0,00%	N/A	N/A	N/A	N/A				12
0049	6729	103	0616960	1/06/2009	20/11/2008	100.000,00	100.000,00	100.000,00	5,25%	T	*S30	1,000000
	F	20/11/2011	30	0,00%	N/A	N/A	N/A	N/A				12
0049	6729	103	0616971	1/06/2009	28/11/2008	40.000,00	40.000,00	40.000,00	5,55%	T	*S30	1,500000
	F	28/11/2010	18	19,45%	N/A	N/A	N/A	N/A				12
0049	6729	123	0616511	1/06/2009	22/08/2008	200.000,00	173.211,54	173.211,54	5,21%	M	N/A	0,000000
N/A	F	22/08/2013	51	0,00%	N/A	N/A	N/A	N/A				

9346\_ANEXO.txt

0049	6729	123	0616513	1/06/2009	17/12/2008	260.000,00	231.111,12	231.111,12	4,15%	M	*011	0,900000	12
	F	15/01/2012	32	14,15%	N/A	N/A	N/A	N/A					
0049	6729	123	0616514	1/06/2009	21/01/2009	37.500,00	34.745,73	34.745,73	9,00%	M	N/A	0,000000	
	N/A	F	21/01/2012	32	19,00%	N/A	N/A	N/A					
0049	6729	143	0616401	1/06/2009	30/09/2008	20.000,00	20.000,00	20.000,00	7,50%	M	*S30	2,000000	12
	F	30/03/2010	10	0,00%	N/A	N/A	N/A	N/A					
0049	6734	123	0625619	1/06/2009	24/10/2008	52.560,00	47.104,87	47.104,87	5,18%	M	N/A	0,000000	
	N/A	F	24/10/2013	54	0,00%	N/A	N/A	N/A					
0049	6734	123	0625621	1/06/2009	5/12/2008	240.000,00	240.000,00	240.000,00	4,62%	M	*011	0,900000	12
	F	15/12/2015	80	0,00%	N/A	N/A	N/A	N/A					
0049	6734	123	0625623	1/06/2009	20/01/2009	10.000,00	10.000,00	10.000,00	2,91%	T	N/A	0,000000	
	N/A	F	20/01/2010	8	0,00%	N/A	N/A	N/A					
0049	6735	103	0623499	1/06/2009	25/09/2008	5.996,02	4.353,24	4.353,24	8,70%	M	*S30	3,250000	12
	F	25/09/2010	16	20,98%	N/A	N/A	N/A	N/A					
0049	6735	103	0623502	1/06/2009	15/10/2008	36.000,00	30.062,14	30.062,14	4,99%	M	*S30	2,000000	12
	F	15/10/2009	5	20,81%	N/A	N/A	N/A	N/A					
0049	6735	103	0623505	1/06/2009	20/11/2008	574.283,00	574.283,00	574.283,00	2,00%	M	*S29	0,500000	12
	F	31/12/2009	7	14,61%	N/A	N/A	N/A	N/A					
0049	6735	103	0623508	1/06/2009	3/12/2008	30.000,00	28.518,47	28.518,47	5,50%	M	*S30	1,500000	12
	F	3/12/2015	79	0,00%	N/A	N/A	N/A	N/A					
0049	6735	103	0623509	1/06/2009	11/12/2008	25.000,00	22.733,42	22.733,42	7,56%	M	*S30	4,000000	12
	F	10/12/2012	43	19,01%	N/A	N/A	N/A	N/A					
0049	6735	103	0623510	1/06/2009	19/12/2008	1.500.000,00	1.500.000,00	1.500.000,00	5,50%	M	*S30	1,500000	12
	F	19/12/2011	31	0,00%	N/A	N/A	N/A	N/A					

Santander de Titulizaci3n, SGFT, S.A.

FECHA : 28/05/09

PPLL06

HORA : 12:12:39

DE CREDITO

PAGINA:

85  
FONDO DE TITULIZACION DE ACTIVOS F.T.A:

SANTANDER EMPRESAS 7

HI POTECAR

LISTADO DE DERECHOS

PRESTAMOS: NO

0049	6735	103	0623517	1/06/2009	20/01/2009	90.000,00	86.272,75	86.272,75	7,70%	M	*AG3	0,000000	12
	F	6/02/2014	57	17,00%	N/A	N/A	N/A	N/A					
0049	6735	123	0623298	1/06/2009	30/11/2005	108.903,00	72.602,00	72.602,00	0,75%	O	N/A	0,000000	
	N/A	F	30/11/2010	18	0,00%	N/A	N/A	N/A					
0049	6735	123	0623473	1/06/2009	22/08/2008	60.000,00	52.000,00	52.000,00	2,67%	M	*011	0,900000	12
	F	15/09/2013	52	15,76%	N/A	N/A	N/A	N/A					
0049	6735	123	0623474	1/06/2009	28/08/2008	500.000,00	500.000,00	500.000,00	2,67%	M	*011	0,900000	12
	F	15/09/2013	52	13,22%	N/A	N/A	N/A	N/A					

9346\_ANEXO.txt

0049	6735	123	0623475	1/06/2009	28/08/2008	300.000,00	300.000,00	300.000,00	2,67%	M	*011	0,900000	12
F	15/09/2013	52	13,22%	N/A	N/A	N/A	N/A						
0049	6735	123	0623476	1/06/2009	28/08/2008	200.000,00	200.000,00	200.000,00	2,67%	M	*011	0,900000	12
F	15/09/2013	52	13,22%	N/A	N/A	N/A	N/A						
0049	6735	123	0623478	1/06/2009	5/09/2008	29.709,00	26.192,88	26.192,88	5,37%	M	N/A	0,000000	
N/A	F	5/09/2013	52	0,00%	N/A	N/A	N/A	N/A					
0049	6735	123	0623479	1/06/2009	12/09/2008	275.000,00	275.000,00	275.000,00	5,10%	O	N/A	0,000000	
N/A	F	12/09/2015	76	15,10%	N/A	N/A	N/A	N/A					
0049	6735	123	0623482	1/06/2009	28/10/2008	15.000,00	12.771,65	12.771,65	9,00%	M	N/A	0,000000	
N/A	F	24/10/2011	29	19,00%	N/A	N/A	N/A	N/A					
0049	6735	123	0623484	1/06/2009	31/10/2008	30.000,00	26.181,89	26.181,89	9,05%	M	N/A	0,000000	
N/A	F	31/10/2011	29	19,00%	N/A	N/A	N/A	N/A					
0049	6735	123	0623485	1/06/2009	5/11/2008	30.282,00	27.253,80	27.253,80	2,26%	M	*011	0,900000	12
F	15/11/2013	54	0,00%	N/A	N/A	N/A	N/A						
0049	6735	123	0623488	1/06/2009	6/11/2008	25.500,00	20.846,80	20.846,80	9,00%	M	N/A	0,000000	
N/A	F	5/05/2011	23	19,00%	N/A	N/A	N/A	N/A					
0049	6735	123	0623489	1/06/2009	20/11/2008	400.000,00	366.666,70	366.666,70	5,02%	M	*011	0,900000	12
F	15/12/2013	55	15,02%	N/A	N/A	N/A	N/A						
0049	6735	123	0623491	1/06/2009	19/11/2008	27.000,00	13.802,57	13.802,57	9,00%	M	N/A	0,000000	
N/A	F	19/11/2009	6	19,00%	N/A	N/A	N/A	N/A					
0049	6735	123	0623492	1/06/2009	20/11/2008	400.000,00	366.666,70	366.666,70	5,02%	M	*011	0,900000	12
F	15/12/2013	55	15,02%	N/A	N/A	N/A	N/A						
0049	6735	123	0623493	1/06/2009	3/12/2008	120.000,00	112.857,15	112.857,15	4,62%	M	*011	0,900000	12
F	15/12/2015	80	0,00%	N/A	N/A	N/A	N/A						
0049	6735	123	0623496	1/06/2009	12/01/2009	60.000,00	54.102,15	54.102,15	9,00%	M	N/A	0,000000	
N/A	F	12/01/2012	32	19,00%	N/A	N/A	N/A	N/A					
0049	6735	123	0623498	1/06/2009	19/01/2009	12.000,00	10.615,03	10.615,03	9,00%	M	N/A	0,000000	
N/A	F	19/01/2011	20	19,00%	N/A	N/A	N/A	N/A					
0049	6735	123	0623499	1/06/2009	30/01/2009	565.000,00	536.750,02	536.750,02	3,61%	M	*025	1,200000	12
F	25/02/2014	58	0,00%	N/A	N/A	N/A	N/A						
0049	6735	123	0623500	1/06/2009	29/01/2009	900.000,00	900.000,00	900.000,00	3,61%	M	*025	1,200000	12
F	25/02/2016	82	0,00%	N/A	N/A	N/A	N/A						
0049	6735	123	0623501	1/06/2009	29/01/2009	300.000,00	300.000,00	300.000,00	3,61%	M	*025	1,200000	12
F	25/02/2014	58	0,00%	N/A	N/A	N/A	N/A						
0049	6735	123	0623502	1/06/2009	29/01/2009	180.000,00	180.000,00	180.000,00	3,61%	M	*025	1,200000	12
F	25/02/2014	58	0,00%	N/A	N/A	N/A	N/A						
0049	6735	123	0623503	1/06/2009	29/01/2009	300.000,00	300.000,00	300.000,00	3,61%	M	*025	1,200000	12
F	25/02/2014	58	0,00%	N/A	N/A	N/A	N/A						
0049	6735	123	0623504	1/06/2009	29/01/2009	180.000,00	180.000,00	180.000,00	3,61%	M	*025	1,200000	12
F	25/02/2014	58	0,00%	N/A	N/A	N/A	N/A						
0049	6735	123	0623506	1/06/2009	29/01/2009	200.000,00	183.333,35	183.333,35	3,90%	M	*031	1,490000	12
F	25/02/2012	33	0,00%	N/A	N/A	N/A	N/A						
0049	6735	123	0623507	1/06/2009	29/01/2009	200.000,00	183.333,35	183.333,35	3,90%	M	*031	1,490000	12
F	25/02/2012	33	0,00%	N/A	N/A	N/A	N/A						
0049	6735	123	0623508	1/06/2009	29/01/2009	120.000,00	110.000,01	110.000,01	3,90%	M	*031	1,490000	12
F	25/02/2012	33	0,00%	N/A	N/A	N/A	N/A						

## 9346\_ANEXO.txt

0049	6735	123	0623509	1/06/2009	29/01/2009	600.000,00	550.000,02	550.000,02	3,90%	M	*031	1,490000	12
F	25/02/2012	33	0,00%	N/A	N/A	N/A	N/A						
0049	6735	123	0623511	1/06/2009	29/01/2009	120.000,00	110.000,01	110.000,01	3,90%	M	*031	1,490000	12
F	25/02/2012	33	13,90%	N/A	N/A	N/A	N/A						
0049	6738	103	0615534	1/06/2009	9/07/2008	10.800.000,00	10.800.000,00	10.800.000,00	7,15%	T	*S30	1,750000	12
F	9/07/2012	38	20,89%	N/A	N/A	N/A	N/A						
0049	6738	103	0615535	1/06/2009	26/08/2008	180.000,00	156.574,93	156.574,93	6,50%	M	*S30	1,000000	12
F	26/08/2013	52	20,80%	N/A	N/A	N/A	N/A						
0049	6738	103	0615536	1/06/2009	5/09/2008	70.000,00	59.674,37	59.674,37	7,15%	M	*S30	1,750000	12
F	5/09/2012	40	20,82%	N/A	N/A	N/A	N/A						
0049	6738	103	0615538	1/06/2009	4/12/2008	200.000,00	184.631,81	184.631,81	5,85%	T	*S30	1,850000	12
F	4/12/2011	31	0,00%	N/A	N/A	N/A	N/A						
0049	6738	103	0615541	1/06/2009	29/01/2009	370.366,00	357.865,00	357.865,00	2,71%	M	*S29	0,500000	12
F	31/01/2011	20	12,69%	N/A	N/A	N/A	N/A						
0049	6738	123	0615474	1/06/2009	31/10/2008	72.000,00	66.857,16	66.857,16	2,26%	M	*011	0,900000	12
F	15/11/2015	79	0,00%	N/A	N/A	N/A	N/A						
0049	6738	123	0615476	1/06/2009	21/11/2008	5.772,00	4.473,44	4.473,44	5,02%	M	*011	0,900000	12
F	15/12/2011	31	0,00%	N/A	N/A	N/A	N/A						
0049	6738	123	0615478	1/06/2009	4/12/2008	200.000,00	183.333,35	183.333,35	4,62%	M	*011	0,900000	12
F	15/12/2013	55	0,00%	N/A	N/A	N/A	N/A						
0049	6738	123	0615480	1/06/2009	17/12/2008	11.578,00	10.291,56	10.291,56	4,15%	M	*011	0,900000	12
F	15/01/2012	32	14,15%	N/A	N/A	N/A	N/A						
0049	6738	123	0615482	1/06/2009	30/01/2009	275.416,00	261.645,22	261.645,22	3,61%	M	*025	1,200000	12
F	25/02/2014	58	13,61%	N/A	N/A	N/A	N/A						
0049	6739	103	0621336	1/06/2009	28/12/2007	241.240,81	163.175,98	163.175,98	6,23%	M	*142	0,850000	12
F	28/10/2011	29	16,63%	N/A	N/A	N/A	N/A						
0049	6739	103	0621373	1/06/2009	5/08/2008	300.000,00	230.344,58	230.344,58	6,45%	M	*S30	1,100000	12
F	5/08/2011	27	0,00%	N/A	N/A	N/A	N/A						
0049	6739	103	0621378	1/06/2009	26/09/2008	500.000,00	170.000,00	170.000,00	6,98%	T	*S30	1,500000	12
F	26/09/2012	40	20,97%	N/A	N/A	N/A	N/A						
0049	6739	103	0621387	1/06/2009	2/12/2008	1.200.000,00	630.000,00	630.000,00	2,57%	T	*S28	0,700000	12
F	2/12/2015	79	0,00%	N/A	N/A	N/A	N/A						
0049	6739	103	0621393	1/06/2009	9/12/2008	871.057,00	871.057,00	871.057,00	5,25%	M	*142	1,800000	12
F	9/12/2020	140	16,55%	N/A	N/A	N/A	N/A						
0049	6739	103	0621395	1/06/2009	16/01/2009	2.200.000,00	2.200.000,00	2.200.000,00	6,25%	M	*142	1,870000	12
F	16/01/2019	117	0,00%	N/A	N/A	N/A	N/A						
0049	6739	123	0621305	1/06/2009	21/11/2008	30.000,00	25.543,21	25.543,21	9,00%	M	N/A	0,000000	
N/A	F	21/11/2011	30	0,00%	N/A	N/A	N/A	N/A					
0049	6740	103	0609325	1/06/2009	21/04/2006	1.700.000,00	454.807,52	454.807,52	2,10%	T	*S28	0,670000	12
F	21/04/2010	11	0,00%	N/A	N/A	N/A	N/A						
0049	6740	103	0609437	1/06/2009	19/09/2008	160.000,00	124.732,21	124.732,21	2,93%	M	*S28	1,250000	12
F	19/09/2011	28	20,91%	N/A	N/A	N/A	N/A						
0049	6740	103	0609446	1/06/2009	1/12/2008	60.000,00	52.240,65	52.240,65	5,45%	M	*S28	1,600000	12
F	1/12/2011	30	19,42%	N/A	N/A	N/A	N/A						

Santander de Ti tul izaci ĉn, SGFT, S. A.

FECHA : 28/05/09

PPLLO6

HORA : 12:12:39

LISTADO DE DERECHOS

DE CREDITO

PAGINA: 86

FONDO DE TITULIZACION DE ACTIVOS F.T.A:

SANTANDER EMPRESAS 7

PRESTAMOS: NO

HI POTECAR

0049	6740	103	0609448	1/06/2009	12/12/2008	300.000,00	277.765,51	277.765,51	5,01%	M	*S30	1,500000	12
F	12/12/2013	55	0,00%	N/A	N/A	N/A	N/A						
0049	6740	103	0609451	1/06/2009	15/12/2008	34.480,07	30.049,22	30.049,22	5,93%	M	*S30	2,500000	12
F	15/12/2011	31	18,93%	N/A	N/A	N/A	N/A						
0049	6740	103	0609456	1/06/2009	28/01/2009	59.000,00	56.556,58	56.556,58	7,70%	M	*AG3	0,000000	12
F	6/02/2014	57	17,00%	N/A	N/A	N/A	N/A						
0049	6740	123	0609343	1/06/2009	19/09/2008	30.000,00	27.142,88	27.142,88	2,67%	M	*011	0,900000	12
F	19/09/2015	77	13,22%	N/A	N/A	N/A	N/A						
0049	6740	123	0609347	1/06/2009	21/10/2008	50.000,00	46.428,62	46.428,62	2,26%	M	*011	0,900000	12
F	15/11/2015	79	0,00%	N/A	N/A	N/A	N/A						
0049	6740	123	0609351	1/06/2009	11/12/2008	33.000,00	30.779,34	30.779,34	9,00%	M	N/A	0,000000	
N/A	F	11/12/2013	55	0,00%	N/A	N/A	N/A	N/A					
0049	6740	123	0609352	1/06/2009	17/12/2008	14.000,00	12.764,66	12.764,66	9,00%	M	N/A	0,000000	
N/A	F	17/12/2012	43	19,00%	N/A	N/A	N/A	N/A					
0049	6742	103	0628263	1/06/2009	14/08/2007	4.000.000,00	3.445.353,59	3.445.353,59	5,95%	T	*S30	0,600000	12
F	14/08/2012	39	15,39%	N/A	N/A	N/A	N/A						
0049	6742	103	0628267	1/06/2009	29/08/2007	20.000.000,00	12.383.189,16	12.383.189,16	2,63%	T	*S28	0,750000	12
F	29/08/2009	3	18,04%	N/A	N/A	N/A	N/A						
0049	6742	103	0628295	1/06/2009	4/12/2007	200.000,00	160.000,00	160.000,00	2,82%	T	*S30	0,750000	12
F	4/12/2012	43	18,00%	N/A	N/A	N/A	N/A						
0049	6742	103	0628302	1/06/2009	19/12/2007	530.000,00	530.000,00	530.000,00	3,33%	T	*S28	1,750000	12
F	19/12/2009	7	16,41%	N/A	N/A	N/A	N/A						
0049	6742	103	0628328	1/06/2009	2/09/2008	600.000,00	600.000,00	600.000,00	2,87%	T	*S30	0,800000	12
F	2/09/2011	27	20,83%	N/A	N/A	N/A	N/A						
0049	6742	103	0628330	1/06/2009	14/10/2008	560.000,00	555.182,00	555.182,00	2,15%	M	*S29	0,500000	12
F	30/06/2009	1	12,10%	N/A	N/A	N/A	N/A						
0049	6742	103	0628335	1/06/2009	21/11/2008	600.000,00	530.998,02	530.998,02	2,54%	T	*S28	1,250000	12
F	21/11/2012	42	0,00%	N/A	N/A	N/A	N/A						
0049	6742	123	0628177	1/06/2009	15/11/2007	240.000,00	240.000,00	240.000,00	2,26%	M	*011	0,900000	12
F	15/12/2014	67	15,83%	N/A	N/A	N/A	N/A						
0049	6742	123	0628178	1/06/2009	14/11/2007	25.000,00	19.732,06	19.732,06	3,00%	M	N/A	0,000000	
N/A	F	14/11/2012	42	13,00%	N/A	N/A	N/A	N/A					
0049	6742	123	0628181	1/06/2009	28/12/2007	700.000,00	700.000,00	700.000,00	3,97%	M	*011	0,900000	12
F	15/01/2015	68	14,88%	N/A	N/A	N/A	N/A						

9346\_ANEXO. txt

0049	6742	123	0628215	1/06/2009	27/08/2008	86.400,00	67.200,00	67.200,00	2,67%	M	*011	0,900000	12
F	15/09/2011	28	0,00%	N/A	N/A	N/A	N/A						
0049	6742	123	0628216	1/06/2009	19/09/2008	44.992,00	39.648,42	39.648,42	5,22%	M	N/A	0,000000	
N/A	F	19/09/2013	52	0,00%	N/A	N/A	N/A						
0049	6742	123	0628217	1/06/2009	9/10/2008	83.500,00	73.918,05	73.918,05	2,43%	M	*011	0,900000	12
F	15/11/2013	54	0,00%	N/A	N/A	N/A	N/A						
0049	6742	123	0628218	1/06/2009	20/10/2008	160.000,00	100.321,26	100.321,26	9,00%	M	N/A	0,000000	
N/A	F	20/04/2010	11	19,00%	N/A	N/A	N/A						
0049	6742	123	0628219	1/06/2009	24/10/2008	352.000,00	326.857,15	326.857,15	2,37%	O	*016	0,750000	12
F	20/11/2015	79	0,00%	N/A	N/A	N/A	N/A						
0049	6742	123	0628220	1/06/2009	31/10/2008	131.200,00	113.563,76	113.563,76	4,81%	M	N/A	0,000000	
N/A	F	31/10/2011	29	0,00%	N/A	N/A	N/A						
0049	6742	123	0628223	1/06/2009	5/12/2008	598.775,00	563.133,65	563.133,65	4,62%	M	*011	0,900000	12
F	15/12/2015	80	0,00%	N/A	N/A	N/A	N/A						
0049	6742	123	0628225	1/06/2009	15/01/2009	91.884,00	85.758,40	85.758,40	4,01%	M	*025	1,200000	12
F	25/01/2014	57	14,01%	N/A	N/A	N/A	N/A						
0049	6742	123	0628226	1/06/2009	15/01/2009	42.235,00	39.419,36	39.419,36	4,01%	M	*025	1,200000	12
F	25/01/2014	57	14,01%	N/A	N/A	N/A	N/A						
0049	6743	103	0608097	1/06/2009	24/11/2008	250.000,00	250.000,00	250.000,00	2,63%	T	*S30	1,000000	12
F	24/11/2011	30	0,00%	N/A	N/A	N/A	N/A						
0049	6743	123	0607986	1/06/2009	1/03/2004	120.000,00	50.832,50	50.832,50	3,95%	O	N/A	0,000000	
N/A	F	1/03/2011	21	0,00%	N/A	N/A	N/A						
0049	6743	123	0608106	1/06/2009	28/08/2008	27.875,00	24.158,36	24.158,36	2,67%	M	*011	0,900000	12
F	15/09/2013	52	0,00%	N/A	N/A	N/A	N/A						
0049	6743	123	0608108	1/06/2009	28/11/2008	272.000,00	249.333,35	249.333,35	4,62%	M	*011	0,900000	12
F	15/12/2013	55	0,00%	N/A	N/A	N/A	N/A						
0049	6743	123	0608109	1/06/2009	28/01/2009	71.672,00	64.084,78	64.084,78	3,67%	M	N/A	0,000000	
N/A	F	26/01/2012	32	0,00%	N/A	N/A	N/A						
0049	6744	103	0615710	1/06/2009	29/04/2008	735.000,00	692.171,98	692.171,98	2,76%	T	*S30	1,000000	12
F	29/04/2020	133	20,46%	N/A	N/A	N/A	N/A						
0049	6744	103	0615726	1/06/2009	21/08/2008	13.952,27	10.830,70	10.830,70	8,21%	M	*S30	2,750000	12
F	21/08/2011	27	20,80%	N/A	N/A	N/A	N/A						
0049	6744	103	0615737	1/06/2009	14/10/2008	3.000.000,00	2.812.500,00	2.812.500,00	6,30%	O	*S30	0,750000	12
F	14/10/2016	90	0,00%	N/A	N/A	N/A	N/A						
0049	6744	103	0615743	1/06/2009	23/12/2008	3.000.000,00	3.000.000,00	3.000.000,00	5,22%	M	*S30	2,000000	12
F	23/12/2015	80	0,00%	N/A	N/A	N/A	N/A						
0049	6744	103	0615748	1/06/2009	12/01/2009	50.000,00	45.050,92	45.050,92	8,50%	M	N/A	0,000000	
N/A	F	12/01/2012	32	19,95%	N/A	N/A	N/A						
0049	6744	103	0615749	1/06/2009	15/01/2009	100.000,00	67.213,48	67.213,48	3,29%	M	*S30	1,500000	12
F	15/01/2010	8	0,00%	N/A	N/A	N/A	N/A						
0049	6744	103	0615750	1/06/2009	15/01/2009	300.000,00	201.640,40	201.640,40	3,29%	M	*S30	1,500000	12
F	15/01/2010	8	0,00%	N/A	N/A	N/A	N/A						
0049	6744	123	0615603	1/06/2009	25/11/2008	20.000,00	15.331,08	15.331,08	9,00%	M	N/A	0,000000	
N/A	F	25/11/2010	18	0,00%	N/A	N/A	N/A						
0049	6744	123	0615606	1/06/2009	26/01/2009	250.000,00	250.000,00	250.000,00	3,63%	T	*026	1,200000	12
F	25/02/2016	82	0,00%	N/A	N/A	N/A	N/A						

9346\_ANEXO.txt

0049	6747	103	0604362	1/06/2009	11/08/2008	90.000,00	80.837,51	80.837,51	7,41%	M	*S30	2,500000	12
F	11/08/2014	63	0,00%	N/A	N/A	N/A	N/A						
0049	6755	103	0622221	1/06/2009	23/10/2007	3.120.000,00	3.120.000,00	3.120.000,00	2,28%	T	*S30	0,500000	12
F	23/10/2014	66	0,00%	N/A	N/A	N/A	N/A						
0049	6755	103	0622239	1/06/2009	31/01/2008	120.000,00	120.000,00	120.000,00	2,41%	T	*S30	0,650000	12
F	31/05/2010	12	20,09%	N/A	N/A	N/A	N/A						
0049	6755	103	0622260	1/06/2009	12/06/2008	13.000,00	9.332,40	9.332,40	7,50%	M	*S28	2,500000	12
F	12/06/2011	25	20,92%	N/A	N/A	N/A	N/A						
0049	6755	103	0622276	1/06/2009	22/09/2008	15.500,00	12.406,59	12.406,59	9,00%	M	*S30	4,000000	12
F	22/09/2011	28	20,94%	N/A	N/A	N/A	N/A						
0049	6755	103	0622277	1/06/2009	26/09/2008	20.000,00	18.726,04	18.726,04	8,00%	M	*S30	2,750000	12
F	26/09/2015	77	0,00%	N/A	N/A	N/A	N/A						
0049	6755	103	0622278	1/06/2009	30/09/2008	1.500.000,00	1.250.000,00	1.250.000,00	2,72%	O	*S29	1,000000	12
F	30/09/2011	28	0,00%	N/A	N/A	N/A	N/A						
0049	6755	103	0622281	1/06/2009	3/11/2008	4.000.000,00	3.387.074,35	3.387.074,35	6,61%	M	*S30	1,750000	12
F	3/11/2011	30	0,00%	N/A	N/A	N/A	N/A						
0049	6755	103	0622282	1/06/2009	3/11/2008	100.000,00	89.142,28	89.142,28	7,84%	M	*S30	3,000000	12
F	3/11/2012	42	20,34%	N/A	N/A	N/A	N/A						

PPLL06

DE CREDITO

SANTANDER EMPRESAS 7

HI POTECAR

FECHA : 28/05/09

HORA : 12:12:39

PAGINA: 87

FONDO DE TITULIZACION DE ACTIVOS F.T.A:

LISTADO DE DERECHOS

PRESTAMOS: NO

0049	6755	103	0622289	1/06/2009	27/11/2008	300.000,00	300.000,00	300.000,00	5,50%	T	*S30	1,500000	12
F	27/11/2011	30	0,00%	N/A	N/A	N/A	N/A						
0049	6755	103	0622290	1/06/2009	28/11/2008	10.000,00	10.000,00	10.000,00	3,08%	T	*S30	1,000000	12
F	28/11/2011	30	0,00%	N/A	N/A	N/A	N/A						
0049	6755	123	0622123	1/06/2009	26/09/2008	80.000,00	73.333,34	73.333,34	2,67%	M	*011	0,900000	12
F	19/09/2015	77	15,79%	N/A	N/A	N/A	N/A						
0049	6755	123	0622124	1/06/2009	22/10/2008	306.309,00	284.429,80	284.429,80	2,27%	T	*012	0,900000	12
F	15/11/2015	79	15,92%	N/A	N/A	N/A	N/A						
0049	6755	123	0622125	1/06/2009	21/10/2008	60.000,00	54.304,63	54.304,63	9,00%	M	N/A	0,000000	
N/A	F	21/10/2013	53	0,00%	N/A	N/A	N/A	N/A					
0049	6755	123	0622127	1/06/2009	2/12/2008	1.400.000,00	1.316.666,70	1.316.666,70	4,62%	M	*011	0,900000	12
F	15/12/2015	80	0,00%	N/A	N/A	N/A	N/A						
0049	6755	123	0622128	1/06/2009	17/12/2008	46.000,00	42.904,52	42.904,52	9,00%	M	N/A	0,000000	
N/A	F	17/12/2013	55	0,00%	N/A	N/A	N/A	N/A					



## 9346\_ANEXO. txt

0049	6756	103	0622165	1/06/2009	25/09/2008	47.000,00	26.930,91	26.930,91	9,48%	M	*S30	4,000000	12
F	25/03/2010	10	20,98%	N/A	N/A	N/A	N/A						
0049	6756	103	0622166	1/06/2009	25/09/2008	55.000,00	30.686,79	30.686,79	10,23%	M	*S30	4,750000	12
F	25/09/2012	40	20,98%	N/A	N/A	N/A	N/A						
0049	6756	103	0622171	1/06/2009	4/11/2008	105.000,00	71.074,66	71.074,66	3,90%	M	*S28	2,500000	12
F	4/05/2010	11	0,00%	N/A	N/A	N/A	N/A						
0049	6756	103	0622181	1/06/2009	5/12/2008	165.000,00	153.056,62	153.056,62	6,00%	M	*S30	1,500000	12
F	5/12/2013	55	19,20%	N/A	N/A	N/A	N/A						
0049	6756	103	0622182	1/06/2009	5/12/2008	210.000,00	183.432,94	183.432,94	5,06%	M	*S30	3,000000	12
F	5/12/2011	31	0,00%	N/A	N/A	N/A	N/A						
0049	6756	123	0622110	1/06/2009	30/10/2008	22.240,00	20.016,04	20.016,04	2,26%	M	*011	0,900000	12
F	15/11/2013	54	15,54%	N/A	N/A	N/A	N/A						
0049	6762	103	0610129	1/06/2009	21/05/2008	640.000,00	588.626,15	588.626,15	2,90%	M	*S30	1,250000	12
F	21/05/2017	97	20,49%	N/A	N/A	N/A	N/A						
0049	6762	103	0610149	1/06/2009	15/12/2008	2.000.000,00	1.811.186,39	1.811.186,39	3,70%	M	*S30	1,750000	12
F	15/12/2012	43	0,00%	N/A	N/A	N/A	N/A						
0049	6762	123	0610122	1/06/2009	3/11/2008	13.091,00	10.909,22	10.909,22	2,26%	M	*011	0,900000	12
F	15/11/2011	30	0,00%	N/A	N/A	N/A	N/A						
0049	6770	103	0608713	1/06/2009	20/02/2008	100.000,00	72.887,16	72.887,16	2,67%	M	*S30	1,000000	12
F	18/02/2012	33	17,08%	N/A	N/A	N/A	N/A						
0049	6770	103	0608757	1/06/2009	23/09/2008	48.000,00	36.428,06	36.428,06	8,10%	M	*S30	2,750000	12
F	23/03/2011	22	20,95%	N/A	N/A	N/A	N/A						
0049	6770	103	0608762	1/06/2009	21/10/2008	60.000,00	49.375,94	49.375,94	7,60%	M	*S30	2,500000	12
F	21/10/2011	29	20,61%	N/A	N/A	N/A	N/A						
0049	6770	103	0608766	1/06/2009	6/11/2008	50.000,00	50.000,00	50.000,00	7,50%	T	N/A	0,000000	
N/A	F	5/11/2009	5	0,00%	N/A	N/A	N/A						
0049	6770	103	0608771	1/06/2009	2/12/2008	30.000,00	26.191,59	26.191,59	6,85%	M	*S30	2,750000	12
F	1/12/2011	30	19,39%	N/A	N/A	N/A	N/A						
0049	6770	123	0608536	1/06/2009	23/12/2008	55.000,00	52.050,22	52.050,22	9,00%	M	N/A	0,000000	
N/A	F	23/12/2013	56	19,00%	N/A	N/A	N/A						
0049	6772	103	0613772	1/06/2009	20/12/2007	35.000,00	19.661,01	19.661,01	4,66%	M	*S28	3,000000	12
F	20/12/2010	19	19,86%	N/A	N/A	N/A	N/A						
0049	6772	103	0613829	1/06/2009	11/09/2008	60.000,00	47.811,40	47.811,40	5,47%	M	*S30	3,450000	12
F	11/09/2011	28	20,83%	N/A	N/A	N/A	N/A						
0049	6772	103	0613836	1/06/2009	11/11/2008	200.000,00	200.000,00	200.000,00	2,99%	T	*S30	1,250000	12
F	11/11/2011	30	0,00%	N/A	N/A	N/A	N/A						
0049	6772	103	0613837	1/06/2009	11/11/2008	200.000,00	200.000,00	200.000,00	2,99%	T	*S30	1,250000	12
F	11/11/2011	30	19,95%	N/A	N/A	N/A	N/A						
0049	6772	103	0613838	1/06/2009	11/11/2008	300.000,00	300.000,00	300.000,00	2,99%	T	*S30	1,250000	12
F	11/11/2011	30	0,00%	N/A	N/A	N/A	N/A						
0049	6772	103	0613847	1/06/2009	3/12/2008	12.000,00	12.000,00	12.000,00	4,07%	T	*S30	2,000000	12
F	3/12/2010	18	0,00%	N/A	N/A	N/A	N/A						
0049	6772	103	0613848	1/06/2009	3/12/2008	12.000,00	12.000,00	12.000,00	4,07%	T	*S30	2,000000	12
F	3/12/2010	18	0,00%	N/A	N/A	N/A	N/A						
0049	6772	103	0613849	1/06/2009	3/12/2008	25.000,00	25.000,00	25.000,00	3,57%	T	*S30	1,500000	12
F	3/12/2010	18	0,00%	N/A	N/A	N/A	N/A						

9346\_ANEXO.txt

0049	6772	123	0613637	1/06/2009	2/12/2008	35.000,00	30.683,28	30.683,28	9,00%	M	N/A	0,000000
N/A	F	2/12/2011	30	19,00%	N/A	N/A	N/A	N/A				
0049	6772	123	0613642	1/06/2009	30/12/2008	50.000,00	45.085,14	45.085,14	9,00%	M	N/A	0,000000
N/A	F	30/12/2011	31	19,00%	N/A	N/A	N/A	N/A				
0049	6774	103	0612634	1/06/2009	1/12/2008	116.389,23	116.389,23	116.389,23	6,45%	T	*S30	2,500000
F	1/12/2009	6	0,00%	N/A	N/A	N/A	N/A					
0049	6774	103	0612636	1/06/2009	4/12/2008	380.000,00	331.407,81	331.407,81	6,30%	M	*S30	2,250000
F	4/12/2011	31	19,27%	N/A	N/A	N/A	N/A					
0049	6774	103	0612640	1/06/2009	18/12/2008	76.000,00	44.776,45	44.776,45	3,94%	M	*S30	2,000000
F	18/12/2009	7	18,79%	N/A	N/A	N/A	N/A					
0049	6774	123	0612532	1/06/2009	27/08/2008	13.603,00	10.882,45	10.882,45	2,67%	M	*O11	0,900000
F	15/09/2011	28	0,00%	N/A	N/A	N/A	N/A					
0049	6774	123	0612533	1/06/2009	5/08/2008	400.000,00	400.000,00	400.000,00	6,10%	T	N/A	0,000000
N/A	F	5/08/2009	2	0,00%	N/A	N/A	N/A	N/A				
0049	6774	123	0612535	1/06/2009	22/10/2008	30.000,00	27.152,31	27.152,31	9,00%	M	N/A	0,000000
N/A	F	22/10/2013	53	0,00%	N/A	N/A	N/A	N/A				
0049	6774	123	0612536	1/06/2009	22/10/2008	25.000,00	10.689,77	10.689,77	9,00%	M	N/A	0,000000
N/A	F	22/10/2009	5	19,00%	N/A	N/A	N/A	N/A				
0049	6774	123	0612537	1/06/2009	9/12/2008	60.000,00	52.599,94	52.599,94	9,00%	M	N/A	0,000000
N/A	F	9/12/2011	31	0,00%	N/A	N/A	N/A	N/A				
0049	6774	123	0612538	1/06/2009	18/12/2008	30.000,00	26.299,95	26.299,95	9,00%	M	N/A	0,000000
N/A	F	18/12/2011	31	19,00%	N/A	N/A	N/A	N/A				
0049	6781	103	0605916	1/06/2009	23/07/2007	2.000.000,00	1.785.714,29	1.785.714,29	6,03%	T	*S30	0,650000
F	23/07/2015	75	0,00%	N/A	N/A	N/A	N/A					
0049	6781	103	0605939	1/06/2009	10/09/2008	56.000,00	19.196,17	19.196,17	8,50%	M	N/A	0,000000
N/A	F	10/09/2009	3	20,83%	N/A	N/A	N/A	N/A				
0049	6781	103	0605946	1/06/2009	10/12/2008	1.000.000,00	1.000.000,00	1.000.000,00	4,37%	T	*142	1,750000
F	10/12/2009	6	0,00%	N/A	N/A	N/A	N/A					
0049	6781	103	0605948	1/06/2009	31/12/2008	100.000,00	75.000,00	75.000,00	6,50%	T	*	6,500000
F	31/12/2009	7	18,54%	N/A	N/A	N/A	N/A					
0049	6781	103	0605949	1/06/2009	15/01/2009	200.000,00	194.000,00	194.000,00	7,25%	T	*S30	3,750000
F	15/01/2014	56	18,15%	N/A	N/A	N/A	N/A					
0049	6781	103	0605950	1/06/2009	19/01/2009	90.000,00	86.272,75	86.272,75	7,70%	M	*AG3	0,000000
F	6/02/2014	57	0,00%	N/A	N/A	N/A	N/A					
0049	6781	123	0605888	1/06/2009	26/09/2008	48.000,00	43.200,00	43.200,00	2,44%	O	*O13	0,900000
F	15/10/2013	53	12,68%	N/A	N/A	N/A	N/A					
0049	6781	123	0605890	1/06/2009	4/12/2008	71.000,00	66.222,17	66.222,17	9,00%	M	N/A	0,000000
N/A	F	4/12/2013	55	19,00%	N/A	N/A	N/A	N/A				

Santander de Ti tul i zaci ñn, SGFT, S. A.

FECHA : 28/05/09

PPLL06

HORA : 12:12:39

DE CREDITO

PAGINA: 88

LI STADO DE DERECHOS

SANTANDER EMPRESAS 7

FONDO DE TI TULI ZACION DE ACTIVOS F. T. A:

HI POTECAR

0049	6784	103	0613981	1/06/2009	27/01/2009	90.000,00	86.272,75	86.272,75	7,70%	M	*AG3	0,000000	12
F	6/02/2014	57	0,00%	N/A	N/A	N/A	N/A						
0049	6784	123	0614000	1/06/2009	4/12/2008	30.524,00	26.284,60	26.284,60	4,62%	M	*011	0,900000	12
F	15/12/2011	31	0,00%	N/A	N/A	N/A	N/A						
0049	6796	103	0600537	1/06/2009	20/10/2008	9.000,00	7.691,50	7.691,50	10,64%	M	*S30	5,500000	12
F	5/11/2011	30	20,64%	N/A	N/A	N/A	N/A						
0049	6812	123	0000007	1/06/2009	29/01/2009	12.000,00	11.121,50	11.121,50	9,00%	M	N/A	0,000000	
N/A	F	29/01/2012	32	0,00%	N/A	N/A	N/A						
0049	6812	143	0000183	1/06/2009	4/12/2008	30.000,00	28.054,70	28.054,70	10,50%	M	N/A	0,000000	
N/A	F	4/12/2013	55	20,50%	N/A	N/A	N/A						
0049	6847	143	0000165	1/06/2009	12/11/2008	20.000,00	18.215,28	18.215,28	4,95%	M	*S30	0,500000	12
F	12/11/2013	54	14,91%	N/A	N/A	N/A	N/A						
0049	6855	143	0000038	1/06/2009	3/01/2008	30.000,00	23.175,90	23.175,90	3,49%	M	*S30	0,500000	12
F	15/01/2013	44	14,45%	N/A	N/A	N/A	N/A						
0049	6855	143	0000086	1/06/2009	1/09/2008	10.000,00	5.738,49	5.738,49	9,95%	M	N/A	0,000000	
N/A	F	1/03/2010	9	19,95%	N/A	N/A	N/A						
0049	6858	103	0000022	1/06/2009	8/09/2008	72.000,00	56.067,09	56.067,09	8,83%	M	*S30	3,500000	12
F	8/09/2011	28	20,83%	N/A	N/A	N/A	N/A						
0049	6867	103	0000018	1/06/2009	18/09/2008	12.000,00	8.000,00	8.000,00	9,86%	M	*S30	4,500000	12
F	18/09/2010	16	20,88%	N/A	N/A	N/A	N/A						
0049	6870	103	0000023	1/06/2009	11/12/2007	30.000,00	22.624,27	22.624,27	6,95%	M	*S30	3,000000	12
F	11/12/2012	43	19,86%	N/A	N/A	N/A	N/A						
0049	6874	123	0000006	1/06/2009	11/12/2008	25.000,00	23.659,21	23.659,21	9,00%	M	N/A	0,000000	
N/A	F	11/12/2013	55	19,00%	N/A	N/A	N/A						
0049	6876	123	0000011	1/06/2009	9/01/2009	20.000,00	18.531,07	18.531,07	9,00%	M	N/A	0,000000	
N/A	F	9/01/2012	32	19,00%	N/A	N/A	N/A						
0049	6880	123	0000007	1/06/2009	7/11/2008	43.000,00	40.106,42	40.106,42	9,00%	M	N/A	0,000000	
N/A	F	7/11/2013	54	19,00%	N/A	N/A	N/A						
0049	6898	123	0000012	1/06/2009	3/02/2006	22.500,00	11.250,00	11.250,00	0,50%	O	N/A	0,000000	
N/A	F	20/02/2011	21	10,50%	N/A	N/A	N/A						

PPLLO6

DE CREDITO

SANTANDER EMPRESAS 7

HI POTECAR

FECHA : 28/05/09

HORA : 12:12:39

PAGINA: 89

FONDO DE TITULIZACION DE ACTIVOS F.T.A:

LISTADO DE DERECHOS

PRESTAMOS: NO

TOTAL COLUMNA (5)	TOTAL COLUMNA (6)	NUMERO TOTAL DE PRESTAMOS	TOTAL COLUMNA (4)
1.391.385.953,12- Santander de Titulizaci�n, SGFT, S.A.	1.391.385.953,12- Santander de Titulizaci�n, SGFT, S.A.	4.278	1.677.287.954,11
PPLL06		FECHA : 28/05/09	
DE CREDITO		HORA : 12:12:39	LI STADO DE DERECHOS
SANTANDER EMPRESAS 7		PAGINA: 90	FONDO DE TITULIZACION DE ACTIVOS F.T.A:
HIPOTECAR			PRESTAMOS: NO

- (1) IDENTIFICADOR DEL PRESTAMO.
- (2) FECHA DE DESEMBOLSO.
- (3) FECHA DE FORMALIZACION.
- (4) LIMITE MAXIMO.
- (5) CAPITAL PENDIENTE.
- (6) CAPITAL INICIAL.
- (7) TIPO DE INTERES VIGENTE.
- (8) PERIODICIDAD EN EL PAGO DE LAS CUOTAS.
- (9) TIPO DE REFERENCIA.
- (10) DIFERENCIAL.
- (11) PERIODO DE REVISION DEL TIPO DE INTERES.
- (12) TIPO DE AMORTIZACION.
- (13) FECHA DE VENCIMIENTO.
- (14) PLAZO RESTANTE HASTA EL VENCIMIENTO DEL PRESTAMO.
- (15) TIPO DE INTERES DE DEMORA APLICADO A LA OPERACION DE PRESTAMOS

PARTICIPADA.

- (16) REGISTRO DE LA PROPIEDAD
- (17) TOMO.
- (18) LIBRO.
- (19) FOLIO.
- (20) FINCA.

N/A NO APLICABLE, VALIDO PARA LOS CAMPOS 16, 17, 18, 19 Y 20.

Tipo referencia	Descripci�n tipo referencia
*S28	EURIBOR A 3 MESES - SAN
*S29	EURIBOR A 6 MESES - SAN
*I94	LINEA ICO-PYMES 2004. LIQUIDACION MENSUAL
*I32	ICO PYMES 2000. LIQUIDACION MENSUAL
*S30	EURIBOR A 12 MESES - SAN
*142	EURIBOR HIPOTECARIO A 1 AÑO

9346\_ANEXO. txt

→