

Enero-Septiembre

2012  
Resultados



Corporación  
Dermoestética



Valencia, a 14 de Noviembre de 2012.



## AVISO LEGAL

---

El presente documento tiene carácter puramente informativo y no constituye oferta alguna o invitación a los inversores para que compren o suscriban acciones o valores emitidos por ninguna de las Sociedades mencionadas y, de ninguna manera, constituye las bases de cualquier tipo de documento o compromiso.

Esta nota ha sido preparada por la Compañía con el fin único de ser empleada para la presentación de los resultados consolidados del Grupo correspondientes a los primeros nueve meses del ejercicio 2012.

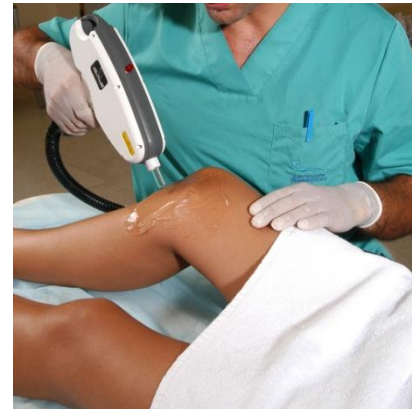
La información recogida en el presente documento puede contener manifestaciones sobre intenciones, expectativas o previsiones futuras. Todas aquellas manifestaciones, a excepción de aquellas basadas en datos históricos, son manifestaciones a futuro, incluyendo, entre otras, las relativas a nuestra posición financiera, estrategia de negocio, planes de gestión y objetivos para operaciones futuras. Dichas intenciones, expectativas o previsiones están afectadas, en cuanto tales, por riesgos e incertidumbres que podrían determinar que lo que ocurra en realidad no se corresponda con ellas.

Los riesgos e incertidumbres que podrían potencialmente afectar la información facilitada son difíciles de predecir. La Compañía no asume la obligación de revisar o actualizar públicamente tales manifestaciones en caso de que se produzcan cambios o acontecimientos no previstos que pudieran afectar a las mismas.

No obstante, la Compañía, mediante los documentos que presenta ante la Comisión Nacional del Mercado de Valores de España, facilita información sobre los acontecimientos que pudieran afectar a las manifestaciones de futuro, el negocio y los resultados financieros del Grupo, e invita a todas aquellas personas interesadas a consultar dichos documentos.

# ÍNDICE

1. Información General
2. Información 9M2012
  - 2.1. Resumen Ejecutivo
  - 2.2. Resultado Consolidado
  - 2.3. Posición Financiera Consolidada
3. Calendario Financiero



# ÍNDICE

## 1. Información General

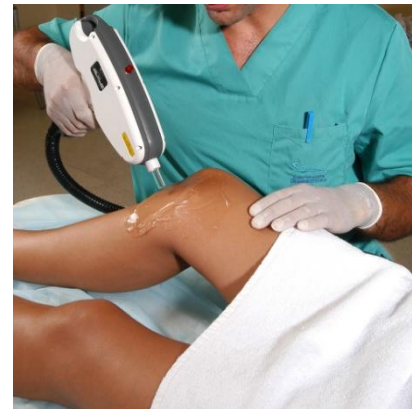
### 2. Información 9M2012

#### 2.1. Resumen Ejecutivo

#### 2.2. Resultado Consolidado

#### 2.3. Posición Financiera Consolidada

### 3. Calendario Financiero



# 1. INFORMACIÓN GENERAL

---

- Posición consolidada como **líder** del mercado en tratamientos de Medicina y Cirugía Estética en España y Portugal.
- Plataforma **tecnológica** de última generación.
- Más de 33 años de **experiencia**. Fundada en 1979.
- Cerca de 750 profesionales, de los cuales más de 350 son médicos **especialistas**.
- 59 clínicas **propias**: 54 en España y 5 en Portugal.
- Alta satisfacción de los clientes.



# 1. INFORMACIÓN GENERAL

## ■ Amplia **oferta** de tratamientos:

- Cirugía Estética
- Tratamientos Estéticos
- Obesidad
- Cirugía Bariátrica
- Odontología
- Cirugía Oral
- Cirugía Maxilofacial
- Microinjertos Capilares.



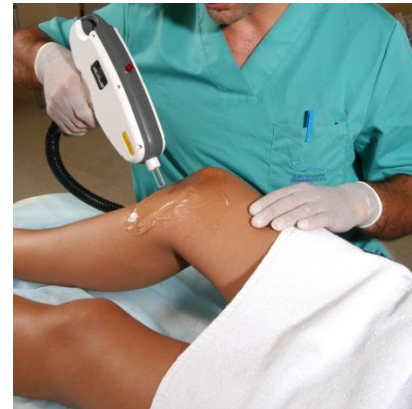
## ■ Continua **innovación** en tratamientos:

- 2009: Balón Intragástrico
- 2010: Ortodoncia Invisible
- 2011: Cirugía Bariátrica
- 2012: Método POSE** (técnica de reducción de estómago sin cirugía)



# ÍNDICE

1. Información General
- 2. Información 9M2012**
  - 2.1. Resumen Ejecutivo**
  - 2.2. Resultado Consolidado
  - 2.3. Posición Financiera Consolidada
3. Calendario Financiero



## 2.1. RESUMEN EJECUTIVO

---

- Variación de la **contratación**: **-23%**
  - España **-21%**
  - Portugal **-31%**
  
- Reducción de los **gastos operativos**: **-17%**
  
- **EBITDA 9M2012**: **€ -5,3 mm**      Variación 2012/2011: **↓ € 2,0 mm**
  
- **Rtdo. Neto 9M2012** : **€ -6,8 mm**      Variación 2012/2011: **↓ € 2,0 mm**



# ÍNDICE

1. Información General

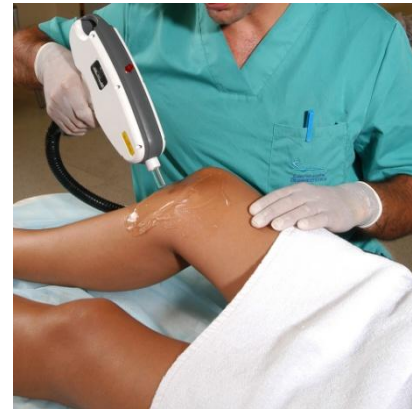
## 2. Información 9M2012

2.1. Resumen Ejecutivo

### 2.2. Resultado Consolidado

2.3. Posición Financiera Consolidada

3. Calendario Financiero



## 2.2. RESULTADO CONSOLIDADO 9M2012

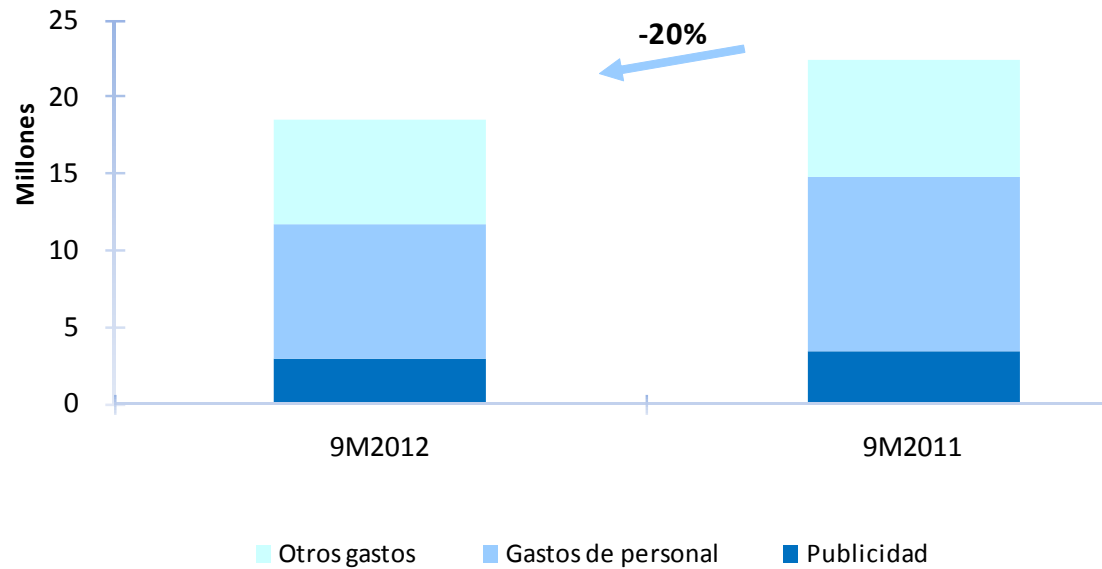
### ■ RESULTADO OPERATIVO

- Durante el 2012 el **consumo privado** se ha situado nuevamente en niveles extraordinariamente bajos mermando la capacidad de recuperación de las ventas.
- Reducción en el volumen de **prestación** de tratamientos vs. 9M2011 (-25%).
- Importante reducción en los **gastos operativos** (-17%) que permite amortiguar parcialmente el impacto del menor margen bruto (-31%).

	9M2012	9M2011	%
Cifra de Negocios	22.346	29.716	-25
Aprovisionamientos	-9.120	-10.607	-14
<b>MARGEN BRUTO</b>	<b>13.226</b>	<b>19.109</b>	<b>-31</b>
Gastos Operativos	-18.555	-22.445	-17
<b>EBITDA</b>	<b>-5.329</b>	<b>-3.336</b>	<b>60</b>
<i>Margen Ebitda</i>	<i>-24%</i>	<i>-11%</i>	<i>112</i>

## 2.2. RESULTADO CONSOLIDADO 9M2012

### ■ DETALLE GASTOS OPERATIVOS



- Continúa la mejora experimentada en los gastos operativos.

## 2.2. RESULTADO CONSOLIDADO 9M2012

	9M2012	9M2011	%
Cifra de Negocios	22.346	29.716	-25
Aprovisionamientos	-9.120	-10.607	-14
<b>MARGEN BRUTO</b>	<b>13.226</b>	<b>19.109</b>	<b>-31</b>
Gastos Operativos	-18.555	-22.445	-17
<b>EBITDA</b>	<b>-5.329</b>	<b>-3.336</b>	<b>60</b>
<i>Margen Ebitda</i>	<i>-24%</i>	<i>-11%</i>	<i>112</i>
Amortizaciones y Provisiones	-1.696	-2.363	-28
<b>EBIT</b>	<b>-7.025</b>	<b>-5.699</b>	<b>23</b>
Resultado Financiero	192	579	-67
<b>RESULTADO ANTES DE IMPUESTOS</b>	<b>-6.833</b>	<b>-5.120</b>	<b>33</b>
Impuestos sobre Beneficios	36	330	-89
<b>RESULTADO OPERACIONES CONTINUADAS</b>	<b>-6.797</b>	<b>-4.790</b>	<b>42</b>
<b>RESULTADO DEL EJERCICIO</b>	<b>-6.797</b>	<b>-4.790</b>	<b>42</b>

# ÍNDICE

1. Información General

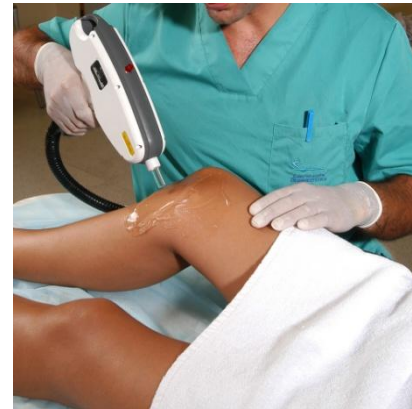
## 2. Información 9M2012

2.1. Resumen Ejecutivo

2.2. Resultado Consolidado

### 2.3. Posición Financiera Consolidada

3. Calendario Financiero



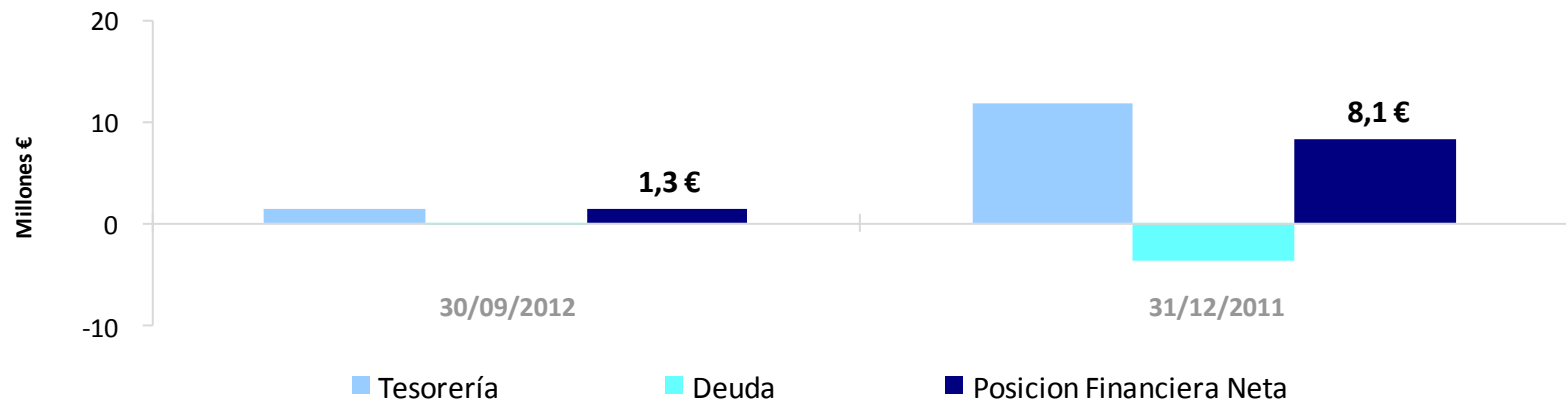
## 2.3. POSICION FINANCIERA CONSOLIDADA

---

- Posición financiera neta positiva al 30 de septiembre de € 1,3 mm.
- La Junta General de Accionistas aprobó el 23 de junio de 2012 un aumento del capital social por un importe de hasta € 3,03 mm con prima de emisión prevista de € 3,03 mm adicionales, en total € 6,06mm, con el fin de reforzar la posición financiera de la compañía.
- Pagos por **devolución de préstamos** por importe de € 3,6 mm durante los primeros nueve meses de 2012. Cancelación de la totalidad del endeudamiento financiero en 2012. € 0,1mm pendientes al cierre del tercer trimestre.
- Los pagos por **inversiones productivas** ascienden a € 0,5 mm y corresponden al acondicionamiento de instalaciones relacionados con traslados de clínicas existentes a mejores localizaciones.
- La **actividad ordinaria** del Grupo ha consumido € 6,24 mm durante los nueve primeros meses.

## 2.3. POSICION FINANCIERA CONSOLIDADA

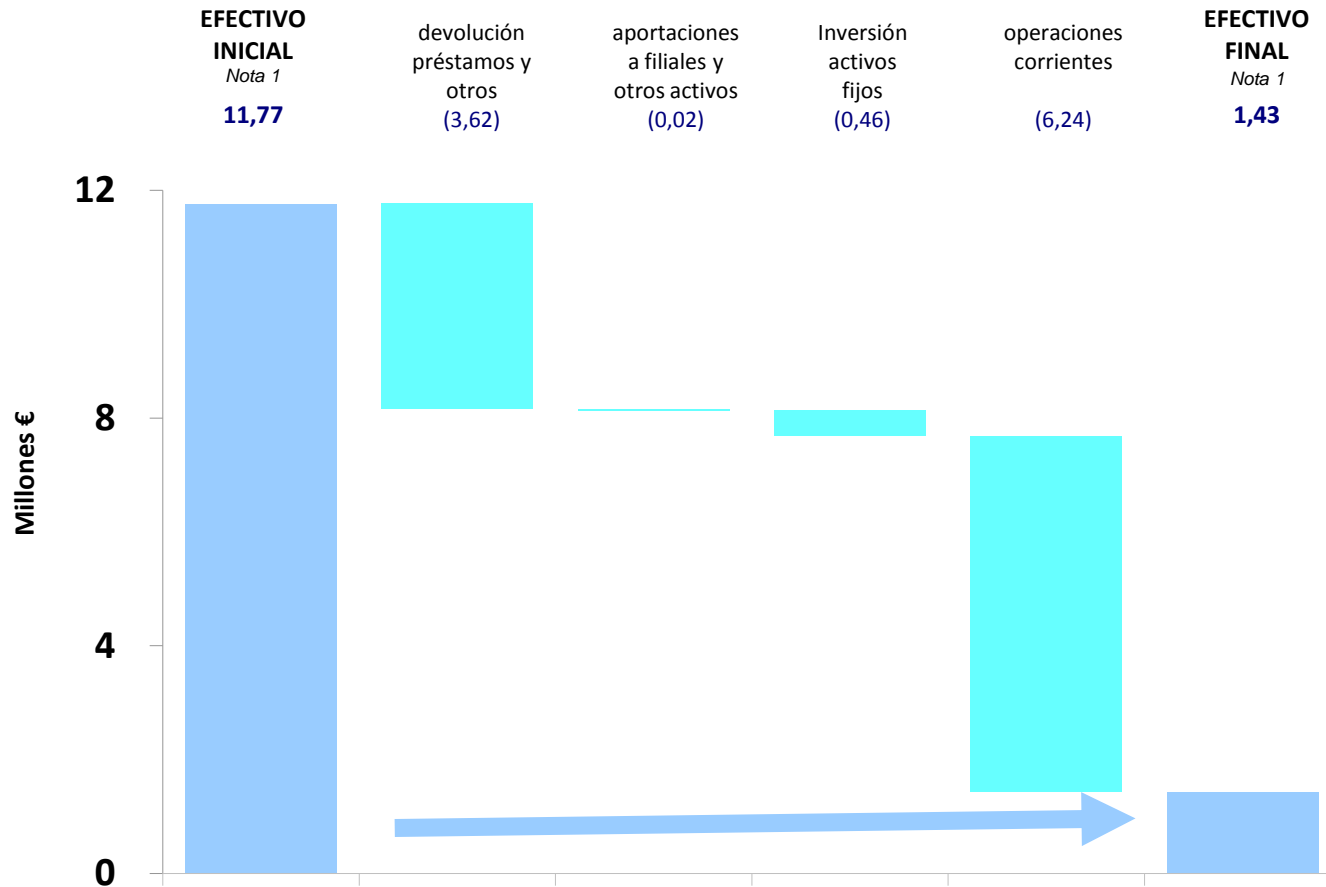
### ■ POSICIÓN FINANCIERA NETA



Nota : "Tesorería" incluye los saldos de los epígrafes "efectivo y otros activos equivalentes" e "inversiones financieras temporales".  
 "Deuda" incluye el saldo de los epígrafes "Deudas con entidades de crédito", tanto a corto plazo como a largo plazo.

## 2.3. POSICION FINANCIERA CONSOLIDADA

### ■ EVOLUCIÓN DE LA TESORERÍA

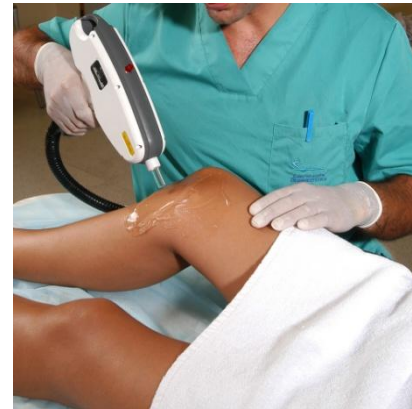


Nota 1: Incluye los saldos de los epígrafes "efectivo y otros activos equivalentes" e "inversiones financieras temporales"



# ÍNDICE

1. Información General
2. Información 9M2012
  - 2.1. Resumen Ejecutivo
  - 2.2. Resultado Consolidado
  - 2.3. Posición Financiera Consolidada
- 3. Calendario Financiero**



# 5. CALENDARIO FINANCIERO

## PRESENTACIÓN RESULTADOS 2012.

Del 25 al 28 de febrero 2013



**LA CLARA ALTERNATIVA A LOS BRACKETS**

**Llega la ortodoncia invisible**  
Corporación Dermoestética lanza la ortodoncia invisible, alineadores transparentes hechos a medida que corrigen tu sonrisa sin que nadie lo note. Una alternativa a los enroscados y molestos brackets actuales, que además se pueden quitar para comer o lavar los dientes. Alta tecnología en alineamiento dental, para que muy pronto estrases sonrisa.


- TRANSPARENTE
- EXTRAÍBLE
- CÓMODO

Invisalign




Corporación  
Dermoestética

www.corporaciondermoestetica.com  
PRIMERA CONSULTA GRATUITA • FINANCIACIÓN HASTA EN 5 AÑOS • 902 25 25 25



**MÁS DE 1.800 PERSONAS HAN PERDIDO UNA MEDIA DE 19 KG. EN 6 MESES, CON EL BALÓN INTRAGÁSTRICO.**



CENTRO SANITARIO Nº REGISTRO OFICIAL C.V. 3639

Un estudio realizado por la Unidad de Obesidad de Corporación Dermoestética con la colaboración de más de 100 médicos, ha demostrado como en sólo 6 meses, 1.853 pacientes han sido capaces de perder una media de 19 kg. gracias al Balón Intragástrico.

Esta técnica consiste en la introducción, sin cirugía y por vía endoscópica, de un balón de silicona que se hincha con suero fisiológico y produce una sensación de saciedad constante. Tú también puedes ser otro gracias al Balón Intragástrico.

**PIERDE PESO. GANA VIDA**



Corporación  
Dermoestética

PRIMERA CONSULTA GRATUITA • FINANCIACIÓN HASTA EN 5 AÑOS • 902 25 25 25

www.corporaciondermoestetica.com

