

URSUS-3C FLEXIBLE GLOBAL, SICAV, SA

Nº Registro CNMV: 355

Informe Semestral del Segundo Semestre 2020

Gestora: 1) CREDIT SUISSE GESTION, S.G.I.I.C., S.A. **Depositario:** CREDIT SUISSE AG, SUCURSAL EN ESPAÑA **Auditor:** DELOITTE, S.L.
Grupo Gestora: **Grupo Depositario:** CREDIT SUISSE **Rating Depositario:** A (STANDARD & POOR'S)

El presente informe, junto con los últimos informes periódicos, se encuentran disponibles por medios telemáticos en <https://www.credit-suisse.com/es/es/private-banking/services/management.html>.

La Sociedad de Inversión o, en su caso, la Entidad Gestora atenderá las consultas de los clientes, relacionada con la IIC en:

Dirección

CALLE AYALA Nº 42 5ª PLANTA A, MADRID 28001 TFNO.91.7915100

Correo Electrónico

departamento.marketing@credit-suisse.com

Asimismo cuenta con un departamento o servicio de atención al cliente encargado de resolver las quejas y reclamaciones. La CNMV también pone a su disposición la Oficina de Atención al Inversor (902 149 200, e-mail: inversores@cnmv.es).

INFORMACIÓN SICAV

Fecha de registro: 23/12/1998

1. Política de inversión y divisa de denominación

Categoría

Tipo de sociedad: sociedad que invierte más del 10% en otros fondos y/o sociedades Vocación inversora: Global
Perfil de Riesgo: 7 en una escala del 1 al 7.
La sociedad cotiza en el Mercado Alternativo Bursátil.

Descripción general

Política de inversión: La Sociedad podrá invertir hasta un 100% de su patrimonio en IIC q sean apto, armonizadas o no (en este caso máx 30% del patrimonio), pertenecientes o no al grupo de la Gestora. La sociedad podrá invertir, ya sea de manera directa o indirecta a través de IICs, en activos de renta variable y renta fija u otros activos permitidos por la normativa vigente sin que exista predeterminación en cuanto a los porcentajes de exposición en cada clase de activo pudiendo estar la totalidad de su exposición en cualquiera de ellos. Dentro de la renta fija además de valores se incluyen depósitos a la vista o con vencimiento inferior a un año en entidades de crédito de la UE o de estados miembros de la OCDE sujetos a supervisión prudencial e instrumentos del mercado monetario no cotizados, que sean líquidos.

La Sociedad cumple con la directiva 2009/65/EC (UCITS) No existe objetivo predeterminado ni límites máximos en lo que se refiere a la distribución de activos por tipo de emisor (público o privado), ni por rating de emisión/emisor, ni duración, ni por capitalización bursátil, ni por divisa, ni por sector económico, ni por países. Se podrá invertir en países emergentes. La exposición al riesgo de divisa puede alcanzar el 100% de la exposición total. La Sociedad no tiene ningún índice de referencia en su gestión.

La Sociedad tiene firmado un contrato para la gestión de activos con URSUS-3 CAPITAL, A.V., S.A, dicha delegación ha sido acordada por la Junta General de Accionistas de la propia SICAV de conformidad con lo establecido en el artículo 7.2 del RIIC y con los requisitos establecidos en el artículo 98 del mismo cuerpo legal.

Operativa en instrumentos derivados

La metodología aplicada para calcular la exposición total al riesgo de mercado es el método del compromiso

Una información más detallada sobre la política de inversión del Sociedad se puede encontrar en su folleto informativo.

Divisa de denominación EUR

2. Datos económicos

	Periodo actual	Periodo anterior	2020	2019
Índice de rotación de la cartera	0,21	0,61	0,82	0,64
Rentabilidad media de la liquidez (% anualizado)	0,00	-0,04	-0,02	-0,03

Nota: El período se refiere al trimestre o semestre, según sea el caso. En el caso de IIC cuyo valor liquidativo no se determine diariamente, éste dato y el de patrimonio se refieren a los últimos disponibles

2.1.b) Datos generales.

Cuando no exista información disponible las correspondientes celdas aparecerán en blanco

	Periodo actual	Periodo anterior
Nº de acciones en circulación	544.929,00	549.414,00
Nº de accionistas	224,00	235,00
Dividendos brutos distribuidos por acción (EUR)	0,00	0,00

Fecha	Patrimonio fin de periodo (miles de EUR)	Valor liquidativo		
		Fin del período	Mínimo	Máximo
Periodo del informe	4.667	8,5647	6,7176	8,8800
2019	4.776	8,6059	7,4265	8,6373
2018	4.350	7,4984	7,4251	8,4952
2017	4.711	8,2507	8,0078	8,8981

Cotización de la acción, volumen efectivo y frecuencia de contratación en el periodo del informe

Cotización (€)			Volumen medio diario (miles €)	Frecuencia (%)	Mercado en el que cotiza
Mín	Máx	Fin de periodo			

Comisiones aplicadas en el período, sobre patrimonio medio

	% efectivamente cobrado						Base de cálculo	Sistema de imputación
	Periodo			Acumulada				
	s/patrimonio	s/resultados	Total	s/patrimonio	s/resultados	Total		
Comisión de gestión	0,57		0,57	1,13		1,13	patrimonio	al fondo
Comisión de depositario			0,04			0,07	patrimonio	

2.2 Comportamiento

Cuando no exista información disponible las correspondientes celdas aparecerán en blanco

Rentabilidad (% sin anualizar)

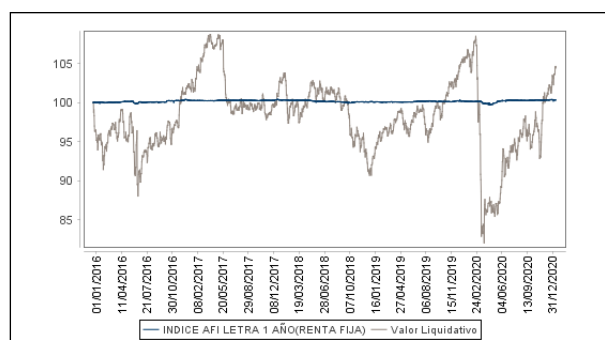
Acumulado 2020	Trimestral				Anual			
	Último trim (0)	Trim-1	Trim-2	Trim-3	2019	2018	2017	2015
-0,48	9,76	3,06	7,19	-17,92	14,77	-9,12	-0,30	3,09

Gastos (% s/ patrimonio medio)	Acumulado 2020	Trimestral				Anual			
		Último trim (0)	Trim-1	Trim-2	Trim-3	2019	2018	2017	2015
Ratio total de gastos (iv)	1,54	0,40	0,40	0,38	0,37	1,52	1,44	1,44	1,48

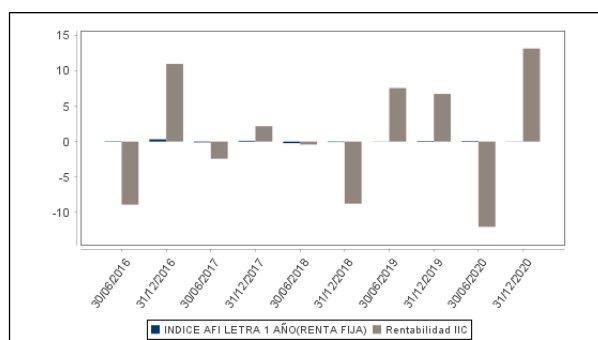
(iv) Incluye los gastos directos soportados en el periodo de referencia: comisión de gestión sobre patrimonio, comisión de depositario, auditoría, servicios bancarios (salvo gastos de financiación), y resto de gastos de gestión corriente, en términos de porcentaje sobre patrimonio medio del periodo. En el caso de fondos/compartimentos que invierten más de un 10% de su patrimonio en otras IIC este ratio incluye, de forma adicional al anterior, los gastos soportados indirectamente, derivados de esas inversiones, que incluyen las comisiones de suscripción y reembolso. Este ratio no incluye la comisión de gestión sobre resultados ni los costes de transacción por la compraventa de valores.

En el caso de inversiones en IIC que no calculan su ratio de gastos, éste se ha estimado para incorporarlo en el ratio de gastos.

Evolución del valor liquidativo, cotización o cambios aplicados. Ultimos 5 años



Rentabilidad semestral de los últimos 5 años



2.3 Distribución del patrimonio al cierre del período (Importes en miles de EUR)

Distribución del patrimonio	Fin período actual		Fin período anterior	
	Importe	% sobre patrimonio	Importe	% sobre patrimonio
(+) INVERSIONES FINANCIERAS	4.406	94,41	3.708	89,13
* Cartera interior	1.356	29,06	1.259	30,26
* Cartera exterior	3.055	65,46	2.452	58,94
* Intereses de la cartera de inversión	-5	-0,11	-3	-0,07
* Inversiones dudosas, morosas o en litigio	0	0,00	0	0,00
(+) LIQUIDEZ (TESORERÍA)	231	4,95	447	10,75
(+/-) RESTO	31	0,66	4	0,10
TOTAL PATRIMONIO	4.667	100,00 %	4.160	100,00 %

Notas:

El período se refiere al trimestre o semestre, según sea el caso.

Las inversiones financieras se informan a valor e estimado de realización.

2.4 Estado de variación patrimonial

	% sobre patrimonio medio			% variación respecto fin período anterior
	Variación del período actual	Variación del período anterior	Variación acumulada anual	
PATRIMONIO FIN PERIODO ANTERIOR (miles de EUR)	4.160	4.776	4.776	
± Compra/ venta de acciones (neto)	-0,82	-0,99	-1,80	-15,00
- Dividendos a cuenta brutos distribuidos	0,00	0,00	0,00	0,00
± Rendimientos netos	12,46	-13,45	-0,71	-2.487,56
(+) Rendimientos de gestión	13,23	-12,70	0,79	-2.410,52
+ Intereses	0,15	-0,02	0,13	-1.036,91
+ Dividendos	0,34	0,71	1,04	-51,28
± Resultados en renta fija (realizadas o no)	0,71	-0,40	0,33	-284,49
± Resultados en renta variable (realizadas o no)	7,07	-9,32	-2,09	-177,38
± Resultados en depósitos (realizadas o no)	0,00	0,00	0,00	0,00
± Resultado en derivados (realizadas o no)	1,54	-1,96	-0,38	-180,33
± Resultado en IIC (realizados o no)	3,62	-1,79	1,89	-306,50
± Otros resultados	-0,20	0,08	-0,13	-373,63
± Otros rendimientos	0,00	0,00	0,00	0,00
(-) Gastos repercutidos	-0,77	-0,75	-1,50	25,11
- Comisión de sociedad gestora	-0,57	-0,56	-1,13	3,29
- Comisión de depositario	-0,04	-0,04	-0,07	3,30
- Gastos por servicios exteriores	-0,08	-0,05	-0,12	70,29
- Otros gastos de gestión corriente	-0,04	-0,04	-0,08	-9,06
- Otros gastos repercutidos	-0,04	-0,06	-0,10	-42,71
(+) Ingresos	0,00	0,00	0,00	-102,15
+ Comisiones de descuento a favor de la IIC	0,00	0,00	0,00	0,00
+ Comisiones retrocedidas	0,00	0,00	0,00	-102,15
+ Otros ingresos	0,00	0,00	0,00	0,00
± Revalorización inmuebles uso propio y resultados por enajenación inmovilizado	0,00	0,00	0,00	0,00
PATRIMONIO FIN PERIODO ACTUAL (miles de EUR)	4.667	4.160	4.667	

Nota: El período se refiere al trimestre o semestre, según sea el caso.

3. Inversiones financieras

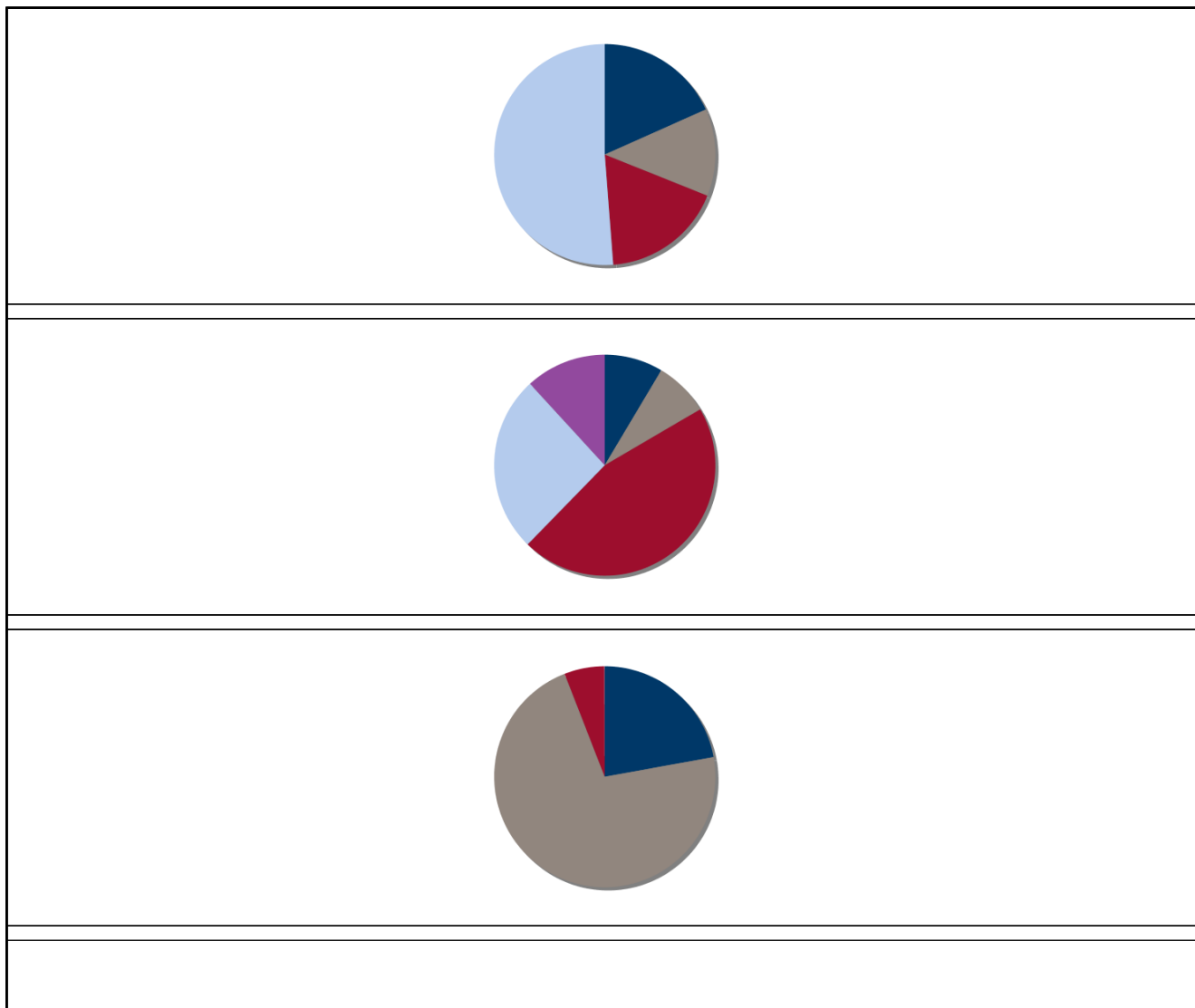
3.1 Inversiones financieras a valor estimado de realización (en miles de EUR) y en porcentaje sobre el patrimonio, al cierre del periodo

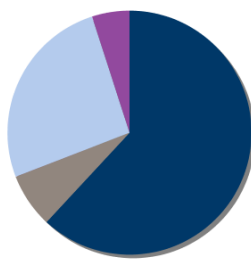
Descripción de la inversión y emisor	Periodo actual		Periodo anterior	
	Valor de mercado	%	Valor de mercado	%
TOTAL RENTA FIJA COTIZADA	0	0,00	100	2,40
TOTAL RENTA FIJA NO COTIZADA	83	1,78	84	2,01
TOTAL RENTA FIJA	83	1,78	184	4,41
TOTAL RV COTIZADA	922	19,76	759	18,25
TOTAL RV NO COTIZADA	41	0,89	40	0,95
TOTAL RENTA VARIABLE	964	20,65	799	19,21
TOTAL IIC	309	6,62	277	6,66
TOTAL INVERSIONES FINANCIERAS INTERIOR	1.355	29,04	1.259	30,27
TOTAL RENTA FIJA COTIZADA	258	5,53	269	6,47
TOTAL RENTA FIJA	258	5,53	269	6,47
TOTAL RV COTIZADA	1.928	41,32	1.526	36,69
TOTAL RENTA VARIABLE	1.928	41,32	1.526	36,69
TOTAL IIC	901	19,31	698	16,77
TOTAL INVERSIONES FINANCIERAS EXTERIOR	3.088	66,16	2.493	59,94
TOTAL INVERSIONES FINANCIERAS	4.443	95,20	3.753	90,21

Notas: El período se refiere al final del trimestre o semestre, según sea el caso.

Los productos estructurados suponen un 2,11% de la cartera de inversiones financieras del fondo o compartimento.

3.2 Distribución de las inversiones financieras, al cierre del período: Porcentaje respecto al patrimonio total





3.3 Operativa en derivados. Resumen de las posiciones abiertas al cierre del periodo (importes en miles de EUR)

Subyacente	Instrumento	Importe nominal comprometido	Objetivo de la inversión
ACCS. CIE FINANCIAL RICHEMONT-REG(CFR SE	Compra Opcion ACCS. CIE FINANCIAL RICHEMONT- REG(CF	62	Inversión
Total subyacente renta variable		62	
TOTAL DERECHOS		62	
SUBYACENTE EURO DOLAR	Venta Futuro SUBYACE NTE EURO DOLAR 125000	502	Inversión
Total subyacente tipo de cambio		502	
TOTAL OBLIGACIONES		502	

4. Hechos relevantes

	SI	NO
a. Suspensión temporal de la negociación de acciones		X
b. Reanudación de la negociación de acciones		X
c. Reducción significativa de capital en circulación		X
d. Endeudamiento superior al 5% del patrimonio		X
e. Cambio en elementos esenciales del folleto informativo		X
f. Imposibilidad de poner más acciones en circulación		X
g. Otros hechos relevantes		X

5. Anexo explicativo de hechos relevantes

No aplica

6. Operaciones vinculadas y otras informaciones

	SI	NO
a. Accionistas significativos en el capital de la sociedad (porcentaje superior al 20%)		X
b. Modificaciones de escasa relevancia en los Estatutos Sociales		X
c. Gestora y el depositario son del mismo grupo (según artículo 4 de la LMV)	X	
d. Se han realizado operaciones de adquisición y venta de valores en los que el depositario ha actuado como vendedor o comprador, respectivamente		X

	SI	NO
e. Se han adquirido valores o instrumentos financieros emitidos o avalados por alguna entidad del grupo de la gestora o depositario, o alguno de éstos ha actuado como colocador, asegurador, director o asesor, o se han prestado valores a entidades vinculadas.		X
f. Se han adquirido valores o instrumentos financieros cuya contrapartida ha sido otra entidad del grupo de la gestora, sociedad de inversión, depositario u otra IIC gestionada por la misma gestora u otra gestora del grupo.		X
g. Se han percibido ingresos por entidades del grupo de la gestora que tienen como origen comisiones o gastos satisfechos por la IIC.	X	
h. Otras informaciones u operaciones vinculadas	X	

7. Anexo explicativo sobre operaciones vinculadas y otras informaciones

g.) El importe de los ingresos percibidos por entidades del grupo de la Gestora que tienen como origen comisiones o gastos satisfechos por la IIC asciende a 1.460,72 euros, lo que supone un 0,03% sobre el patrimonio medio de la IIC en el período de referencia.

Anexo: Existen operaciones vinculadas repetitivas y sometidas a un procedimiento de autorización simplificado, relativas a compraventas de divisas que realiza la gestora con el depositario.

8. Información y advertencias a instancia de la CNMV

No aplica

9. Anexo explicativo del informe periódico

1. SITUACION DE LOS MERCADOS Y EVOLUCIÓN DEL FONDO.

a) Visión de la gestora/sociedad sobre la situación de los mercados.

El tercer trimestre supuso el abandono de las medidas de confinamiento que un país tras otro, fueron imponiendo en los meses de febrero a abril. En julio, partíamos de unos niveles de contagios y fallecimiento muy bajos ya que el virus casi quedó erradicado tras duros confinamientos, niveles que volvieron a elevarse tras la ?desescalada? y en algunos casos vuelta a la normalidad con mascarillas, distanciamiento social y un mayor conocimiento de la ciencia de cómo tratarlo y la promesa de evitarlo con alguna de las muchas vacunas que intentan desarrollar docenas de laboratorios. Los mercados financieros continuaron recuperándose de las fuertes caídas de febrero y marzo hasta llegar al mes de septiembre en que las compañías tecnológicas se desinflaron un 15% en pocas sesiones mostrando una debilidad puntual tras tantos meses de fortaleza e importante revalorización.

Bancos Centrales y Gobiernos continuaron con sus políticas expansivas creando enormes cantidades de liquidez que son inyectadas a los mercados a través de compras de bonos de gobiernos, principalmente y que han llevado las tires de esos bonos a rentabilidades más y más bajas, facilitando a las empresas y particulares acceso a financiación a tipos prácticamente nunca vistos y que proyectan valoraciones muy atractivas en los mercados de renta variable y otros activos de riesgo como el inmobiliario.

Los principales gobiernos del mundo siguen lanzados a financiar y proporcionar estabilidad a las empresas para que los, en algunos casos dramáticos, descensos de facturación, no supongan el cierre de esos negocios. Las implicaciones en los niveles de endeudamiento de los gobiernos ya se pueden ver en tan solo unos pocos meses de la puesta en marcha de estas medidas pero la acción de los Bancos Centrales y la confianza en una vuelta a un crecimiento a los ritmos pre COVID, mantiene en pie el sistema financiero.

El mercado del petróleo se ha estabilizado tras los episodios inéditos del trimestre anterior. Las bolsas y los bonos continuaron su recuperación pese al recorte en las primeras semanas de septiembre. En la renta fija las abundantes compras de los bancos centrales favorecen la reducción de las tires de los bonos subordinados, de high yield y emergentes. El papel de gobiernos y casi todo el corporativo investment grade (categoría de inversión o papel de calidad) cotiza a niveles de principio de año e incluso por encima.

El último trimestre del año se ha visto principalmente marcado por los anuncios de las vacunas contra la COVID-19, las elecciones en EEUU y los repuntes en los casos de contagio y fallecimiento por el Coronavirus, que obligó, desde mediados de octubre, a volver a tomar medidas para contener la propagación y poder de algún modo, aunque limitado, celebrar las fiestas de navidad con cierta normalidad.

Las consecuencias de esta evolución al final del año trajeron una inversión en activos de más riesgo, abandonando con prudencia inversiones en el dólar, oro o bonos soberanos para seguir buscando rentabilidades en las bolsas y bonos corporativos. Los mercados reaccionaron al alza, viendo máximos históricos de nuevo en los principales índices americanos, y fuerte recuperación en Europa, así como la tendencia positiva también en Asia. Se volvieron a ver inversiones en países emergentes y en valores cíclicos, más afectados por la pandemia. La volatilidad que se podía esperar por la incertidumbre sobre las elecciones americanas no se hizo notar, y ni en un sentido ni en el otro, los mercados reaccionaron con vigorosidad.

Podemos concluir el año afirmando que los sectores más castigados han sido los valores turísticos, de banca y energía, fuertemente vinculados a la situación económica personal de los ciudadanos, a las políticas monetarias aplicadas por los bancos centrales, que no han variado mucho de cara al final de año, y a las restricciones de movilidad vivida en la segunda ola durante el otoño e invierno.

Sin embargo y como comentado anteriormente, las buenas noticias sobre las vacunas, y el comienzo de los procesos de vacunación masivos para conseguir una inmunidad de grupo lo antes posible, provocaron una fuerte recuperación que va consolidándose poco a poco, aunque estamos viendo como ante cualquier atisbo de incertidumbre, como nuevas cepas como la de Reino Unido, detectada los últimos días del año, hacen tambalear la confianza de los inversores en Europa viendo pronunciadas caídas seguidas de recuperaciones en ?V?, visto especialmente en el Ibex 35 marcado por valores turísticos.

b) Decisiones generales de inversión adoptadas.

Teniendo en cuenta los efectos del COVID-19 sobre los mercados durante este periodo, la composición de la cartera ha variado tal y como se describen a continuación.

Al inicio del periodo, el porcentaje destinado a invertir en renta fija y renta variable ha sido de 14,53% y 63,20%, respectivamente y a cierre del mismo de 10,63% en renta fija y 73,02% en renta variable. El resto de la cartera se encuentra fundamentalmente invertida en activos del mercado monetario e inversiones alternativas.

Dicha composición de cartera y las decisiones de inversión al objeto de construirla, han sido realizadas de acuerdo con el entorno y las circunstancias de mercado anteriormente descrita, así como una consideración al riesgo que aportaban al conjunto de la cartera.

c) Índice de referencia.

La rentabilidad de la Sociedad en el período ha sido un 13,12% y se ha situado por encima de la rentabilidad del 0,04% del índice de Letras del Tesoro a 1 año.

El mejor comportamiento comparativo de la Sociedad viene motivado por la buena evolución de los activos de riesgo en el semestre.

d) Evolución del Patrimonio, participes, rentabilidad y gastos de la IIC.

Durante el período, la rentabilidad de la Sociedad ha aumentado un 13,12%, el patrimonio ha aumentado hasta los 4.667.151,82 euros y los accionistas se han reducido hasta 224 al final del período.

El impacto total de gastos soportados por la Sociedad en este período ha sido de un 0,80%. El desglose de los gastos directos e indirectos, como consecuencia de inversión en otras IICs, han sido 0,72% y 0,08%, respectivamente.

e) Rendimiento del fondo en comparación con el resto de fondos de la gestora.

N/A

2. INFORMACION SOBRE LAS INVERSIONES.

a) inversiones concretas realizadas durante el periodo.

Las principales adquisiciones llevadas a cabo en el período fueron: EDP-ENERGIAS DE PORTUGAL SA, L'OREAL, DANONE, ESSILORLUXOTTICA, VEOLIA ENVIRONNEMENT, DASSAULT SYSTEMES SE, ROCHE HOLDING AG-GENUSS, LOGITECH INTERNATIONAL-REG, ACTIVISION BLIZZARD INC, BANCO SABADELL SA, CISCO SYSTEMS INC, CITRIX SYSTEMS INC, EBAY INC, TAKE-TWO INTERACTIVE SOFTWARE, THERMO FISHER SCIENTIFIC INC, VISA INC-CLASS A SHARES, MORGAN ST-US ADVANTAGE-ZH, MORGAN STANLEY INVESTMENT FUND.

Las principales ventas llevadas a cabo en el periodo fueron: ESTACION. Y SERV 6.875% 23/07/2021, ACCOR S.A., VINCI S.A., ENEL SPA, SIEMENS AG-REG, VOLKSWAGEN AG-PFD, AIR PRODUCTS & CHEMICALS INC.

b) Operativa de préstamo de valores.

N/A

c) Operativa en derivados y adquisición temporal de activos.

A 31 de diciembre de 2020, la Sociedad mantiene posición en derivados de renta variable a través de opciones sobre acciones e índices, con el objetivo de incrementar o reducir la exposición al mercado según la coyuntura económica y evolución de los índices.

La Sociedad ha utilizado derivados cotizados de divisa para gestionar activamente el tipo de cambio.

El porcentaje de apalancamiento medio en el periodo, tanto por posiciones directas como indirectas (Fondos, Sicavs, o ETFs), ha sido de: 24,16%

El grado de cobertura en el periodo ha sido de: 11,58%

Durante el periodo la remuneración de la cuenta corriente en Euros ha sido del 0,00%.

d) Otra información sobre inversiones.

A 31 de diciembre de 2020, la Sociedad tiene en cartera activos denominados como High Yield en un 3,78% del patrimonio.

La Sociedad ha invertido en activos del artículo 48.1.j con el siguiente desglose: BONO AURIGA PYMES NEW 23/01/2026 y ACCS. NUMULAE GTION DE SERV SOC SA.

Mantenemos posición en activos del artículo 48.1.j con el objeto de tener exposición a inversiones alternativas como forma de reducir el riesgo a través de una diversificación de estrategias y clase de activos.

Tales activos y/o instrumentos financieros, han sido seleccionados teniendo en cuenta el entorno y las circunstancias de mercado anteriormente descritas, así como una evaluación del nivel de riesgo que aportaban al conjunto de la Sociedad. La inversión total de la Sociedad en otras IICs a 31 de diciembre de 2020 suponía un 25,93%, siendo las gestoras principales RENTA 4 GESTORA SGIIC SA y QUADRIGA ASSET MANAGERS SGIIC.

La Sociedad mantiene a 31 de diciembre de 2020 las siguientes estructuras:

SOC GENERALE CREDIT LINK ITRAXX 10/07/25.

Se trata de una estructura sin capital garantizado que ofrece diferente rentabilidad a vencimiento en función del número de eventos de crédito que se produzcan durante la vida del bono.

El bono está ligado al número de eventos de crédito sobre una cesta de 125 empresas europeas, todas ellas con alta calificación crediticia (Investment grade) que forman la serie ITRAXX MAIN 28. El bono amortiza en 7 años y ofrecerá rentabilidad positiva con hasta cuatro eventos de crédito.

3. EVOLUCION DEL OBJETIVO CONCRETO DE RENTABILIDAD.

N/A

4. RIESGO ASUMIDO POR EL FONDO.

En referencia al riesgo asumido, la volatilidad del año de la Sociedad, a 31 de diciembre de 2020, ha sido 16,27%, siendo la volatilidad del índice de Letra Tesoro 1 año representativo de la renta fija de un 0,50%

5. EJERCICIO DERECHOS POLITICOS.

La política de Credit Suisse Gestión, S.G.I.I.C., S.A. respecto al ejercicio del derecho de voto es el hacer uso de este derecho en los casos en los que la posición global de los Fondos de Inversión y de las Sociedades gestionadas, que hayan delegado total o parcialmente el ejercicio de derechos de asistencia y voto, alcance el 1% del capital de las sociedades españolas en las que se invierte, así como cuando se considere procedente a juicio de la Sociedad Gestora. La Sociedad se ha reservado el ejercicio de los derechos de voto inherente a las acciones de sociedades españolas que

forman parte de la cartera de la Sociedad.

Sin perjuicio de lo anterior, para el caso de Juntas Generales de accionistas de dichas sociedades españolas con prima de asistencia, el Consejo de Administración de la Sociedad ha autorizado a la Sociedad Gestora a realizar las actuaciones necesarias o convenientes para la percepción de dichas primas por parte de la Sociedad. En estos supuestos se ha delegado el voto en el Consejo de Administración de las entidades correspondientes (Iberdrola, S.A.), sin indicación expresa del sentido del mismo.

6. INFORMACION Y ADVERTENCIAS CNMV.

N/A

7. ENTIDADES BENEFICIARIAS DEL FONDO SOLIDARIO E IMPORTE CEDIDO A LAS MISMAS.

N/A

8. COSTES DERIVADOS DEL SERVICIO DE ANALISIS.

N/A

9. COMPARTIMENTOS DE PROPOSITO ESPECIAL (SIDE POCKETS).

N/A

10. PERSPECTIVAS DE MERCADO Y ACTUACION PREVISIBLE DEL FONDO.

Pensamos que las bolsas seguirán recogiendo esas expectativas favorables y los inversores mantendrán cierto nivel de inversión en activos de riesgo.

El efecto ya es muy visible en el coste de la financiación de los gobiernos que en algunos casos ya emite deuda a tipos 0 o negativos. Eso supone que, al menos durante un tiempo, estos elevados niveles de deuda no supondrán un freno en el crecimiento de las economías.

Los precios alcanzados durante la segunda parte del año, la regeneración lenta pero continuada de la actividad económica, muy deteriorada por el cierre de las economías durante meses, y una psicología ligeramente positivista de cara a la recuperación causada por el desarrollo de las vacunas, nos hace pensar en la continuidad del ciclo alcista.

El principal foco de cara a los próximos meses será esperar recortes puntuales en determinados sectores para aumentar el peso en los mismos, bien con los mismos activos que ya tenemos en cartera, o bien rotando hacia activos con más potencial de crecimiento.

El sector tecnológico se encuentra en unas valoraciones descorrelacionadas con su economía real, y descuentan unos niveles que como mínimo van a tener que mantener si quieren seguir en esos precios, lo cual nos hace pensar que su potencial de crecimiento aunque pueda seguir existiendo, no compense el riesgo asumido.

La banca española se ha visto fuertemente castigada, junto con los valores de sesgo turístico y consideramos que tiene potencial de recuperación, igual no hasta niveles pre COVID, pero si cercanos, lo que implica rentabilidades suculentas que no se deberían desaprovechar.

Un sector que creemos que puede seguir teniendo tirón es el de las renovables. Ya hemos visto el año pasado como Solaria o Siemens Gamesa fueron los valores más alcistas en España, y esa tendencia no va a hacer que ir a más. Motivado además de por la necesidad de consumir energías limpias, por la derrota de Donald Trump, acérrimo negacionista del cambio climático, y la más que posible reinsertión de Estados Unidos de la mano de Joe Biden al Tratado de París.

Por ende, mantendremos en constante revisión nuestras hipótesis sobre el mercado con el fin de minimizar las pérdidas de las carteras en escenarios adversos, e intentar identificar y aprovechar momentos de incertidumbre.

En este contexto, durante los próximos meses estaremos atentos a la evolución de los mercados, tratando de aprovechar las oportunidades que surjan en los distintos activos para ajustar la cartera en cada momento.

10. Detalle de inversiones financieras

Descripción de la inversión y emisor	Divisa	Periodo actual		Periodo anterior	
		Valor de mercado	%	Valor de mercado	%
ES0205037007 - BONOS ESTACIONAMIENTOS Y S 6,875 2021-07-23	EUR	0	0,00	100	2,40
Total Renta Fija Privada Cotizada mas de 1 año		0	0,00	100	2,40
TOTAL RENTA FIJA COTIZADA		0	0,00	100	2,40
XS1757753071 - BONOS AURIGA GLOBAL INVEST 0,000 2026-01-23	EUR	83	1,78	84	2,01
TOTAL RENTA FIJA NO COTIZADA		83	1,78	84	2,01
TOTAL RENTA FIJA		83	1,78	184	4,41
ES0105223004 - ACCIONES GESTAMP AUTOMOCION SA	EUR	12	0,25	7	0,16
ES0105015012 - ACCIONES ILAR ESPAÑA REAL STATE SOCIMI	EUR	70	1,50	70	1,67

Descripción de la inversión y emisor	Divisa	Periodo actual		Periodo anterior	
		Valor de mercado	%	Valor de mercado	%
ES0105025003 - ACCIONES MERLIN PROPERTIES SOCIMI SA	EUR	156	3,33	148	3,55
ES0105065009 - ACCIONES TALGO SA	EUR	21	0,44	21	0,51
ES0105066007 - ACCIONES CELLNEX TELECOM SA	EUR	29	0,63	22	0,52
ES0105293007 - ACCIONES GREENALIA SA	EUR	163	3,50	116	2,78
ES0105407003 - ACCIONES MILLENNIUM HOTELS REAL ESTATE	EUR	9	0,19	10	0,23
ES0113860A34 - ACCIONES BANCO SABADELL SA	EUR	21	0,46	0	0,00
ES0125220311 - ACCIONES ACCIONA SA	EUR	23	0,50	17	0,42
ES0130670112 - ACCIONES ENDESA S.A.	EUR	17	0,36	16	0,40
ES0136463017 - ACCIONES AUDAX RENOVABLES SA	EUR	29	0,62	26	0,63
ES0143416115 - ACCIONES GAMESA CORP TECNOLOGICA SA	EUR	66	1,42	32	0,76
ES0144580Y14 - ACCIONES IBERDROLA SA	EUR	35	0,75	31	0,74
ES0148396007 - ACCIONES INDUSTRIA DE DISEÑO TEXTIL SA	EUR	104	2,23	94	2,27
ES0157261019 - ACCIONES LABORATORIOS FARMACEUTICOS R.	EUR	57	1,22	38	0,91
ES0167050915 - ACCIONES ACS. ACTIV DE CONST Y SERV	EUR	8	0,17	7	0,16
ES0171996095 - ACCIONES GRIFOLS SA	EUR	49	1,06	52	1,26
ES0173516115 - ACCIONES REPSOL SA	EUR	16	0,35	16	0,37
ES0175438003 - ACCIONES PROSEGUR COMPAÑIA DE SEGURIDAD	EUR	22	0,47	19	0,45
ES0178430E18 - ACCIONES TELEFONICA SA	EUR	13	0,28	17	0,41
ES06670509H2 - DERECHOS ACS. ACTIV DE CONST Y SERV	EUR	0	0,00	0	0,01
ES06735169G0 - DERECHOS REPSOL SA	EUR	0	0,00	1	0,02
ES06735169H8 - DERECHOS REPSOL SA	EUR	1	0,01	0	0,00
ES06784309C1 - DERECHOS TELEFONICA SA	EUR	0	0,00	1	0,02
TOTAL RV COTIZADA		922	19,76	759	18,25
ES0105265005 - ACCIONES NUMULAE GTION DE SERV SOC SA	EUR	41	0,89	40	0,95
TOTAL RV NO COTIZADA		41	0,89	40	0,95
TOTAL RENTA VARIABLE		964	20,65	799	19,21
ES0116848005 - PARTICIPACIONES RENTA 4 GESTORA SGIC SA	EUR	309	6,62	277	6,66
TOTAL IIC		309	6,62	277	6,66
TOTAL INVERSIONES FINANCIERAS INTERIOR		1.355	29,04	1.259	30,27
NL0000116150 - BONOS AEGON NV 0,000 2049-07-15	EUR	59	1,27	51	1,22
NL0000120889 - BONOS AEGON NV 4,260 2021-03-04	EUR	0	0,00	38	0,91
XS1626771791 - BONOS BANCO DE CREDITO SOC 7,750 2022-06-07	EUR	101	2,15	84	2,01
XS1759395632 - BONOS SG ISSUER 0,000 2025-07-10	EUR	98	2,11	97	2,33
Total Renta Fija Privada Cotizada mas de 1 año		258	5,53	269	6,47
TOTAL RENTA FIJA COTIZADA		258	5,53	269	6,47
TOTAL RENTA FIJA		258	5,53	269	6,47
PTEDP0AM0009 - ACCIONES ENERGIAS DE PORTUGAL SA	EUR	36	0,77	0	0,00
JE00B1VS3770 - ACCIONES JETF SECURITIES LTD	EUR	73	1,56	75	1,81
JE00B1VS3333 - ACCIONES JETF METAL SECURITIES LTD	EUR	61	1,30	46	1,09
IE00BTN1Y115 - ACCIONES MEDTRONIC PLC	USD	19	0,41	16	0,39
DE000A0EQ578 - ACCIONES HELMIA EIGENHEIMBAU AG	EUR	46	0,98	45	1,09
FR0000052292 - ACCIONES HERMES INTERNATIONAL	EUR	28	0,60	24	0,57
FR0000120073 - ACCIONES AIR LIQUIDE SA	EUR	20	0,43	19	0,46
FR0000120172 - ACCIONES CARREFOUR SA	EUR	14	0,30	14	0,33
FR0000120321 - ACCIONES LOREAL	EUR	31	0,67	0	0,00
FR0000120404 - ACCIONES ACCOR SA	EUR	0	0,00	24	0,58
FR0000120578 - ACCIONES SANOFI	EUR	39	0,84	45	1,09
FR0000120644 - ACCIONES DANONE SA	EUR	13	0,29	0	0,00
FR0000121014 - ACCIONES VMH MOET HENNESSY LOUIS VUITT	EUR	77	1,64	59	1,41
FR0000121667 - ACCIONES HERSILOR INTERNATIONAL SA	EUR	19	0,41	0	0,00
FR0000121972 - ACCIONES SCHNEIDER ELECTRIC SE	EUR	59	1,27	59	1,43
FR0000124141 - ACCIONES VEOLIA ENVIRONNEMENT SA	EUR	20	0,43	0	0,00
FR0000125007 - ACCIONES COMPAGNIE DE ST GOBAIN	EUR	30	0,64	26	0,62
FR0000125486 - ACCIONES VINCI S.A.	EUR	0	0,00	16	0,39
FR0000130650 - ACCIONES DASSAULT SYSTEMES S.A.	EUR	17	0,36	0	0,00
NL0000235190 - ACCIONES EUROPEAN AERONAUTIC DEFENSE	EUR	27	0,58	19	0,46
IT0003128367 - ACCIONES ENEL SPA	EUR	0	0,00	15	0,37
CH0012032048 - ACCIONES ROCHE HOLDING AG	CHF	26	0,55	0	0,00
CH0002497458 - ACCIONES SGS SA	CHF	62	1,32	54	1,31
DE0005785802 - ACCIONES FRESENIUS MEDICAL CARE AG&CO	EUR	34	0,73	31	0,73
DE0007164600 - ACCIONES SAP SE	EUR	21	0,46	25	0,60
DE0007236101 - ACCIONES SIEMENS AG	EUR	0	0,00	21	0,50
DE0007664039 - ACCIONES VOLKSWAGEN AG	EUR	0	0,00	16	0,39
FR0010208488 - ACCIONES ENGIE SA	EUR	19	0,40	16	0,40
NL0010273215 - ACCIONES ASML HOLDING N.V.	EUR	80	1,70	65	1,57
NL0013654783 - ACCIONES PROSUS NV	EUR	71	1,51	50	1,19
FR0000051732 - ACCIONES ATOS ORIGIN SA	EUR	19	0,40	30	0,73
CH0025751329 - ACCIONES LOGITECH INTERNATIONAL SA	CHF	16	0,34	0	0,00
CH0038389992 - ACCIONES BELLEVUE ASSET MANAGEMENT AG	CHF	34	0,73	32	0,78
CH0038863350 - ACCIONES NESTLE S.A.	CHF	58	1,24	59	1,42
US00507V1098 - ACCIONES ACTIVISION BLIZZARD INC	USD	46	0,98	0	0,00
US0091581068 - ACCIONES AIR PRODUCTS&CHEMICALS	USD	0	0,00	21	0,52
US01609W1027 - ACCIONES ALIBABA GROUP	USD	33	0,71	14	0,35
CH0210483332 - ACCIONES CIE FINANCIAL RICHEMONT SA	CHF	37	0,79	28	0,68

Descripción de la inversión y emisor	Divisa	Periodo actual		Periodo anterior	
		Valor de mercado	%	Valor de mercado	%
US03027X1000 - ACCIONES AMERICAN TOWER CORPORATION	USD	18	0,39	23	0,55
US0304201033 - ACCIONES AMERICAN WATER WORKS CO	USD	44	0,94	57	1,38
US0378331005 - ACCIONES APPLE INC	USD	174	3,72	130	3,12
US0758871091 - ACCIONES BECTON DICKINSON AND CO	USD	36	0,78	38	0,91
US17275R1023 - ACCIONES CISCO SYSTEMS INC	USD	37	0,78	0	0,00
US1773761002 - ACCIONES CITRIX SYSTEM INC	USD	11	0,23	0	0,00
US1912161007 - ACCIONES COCA-COLA COMPANY	USD	37	0,79	33	0,78
US2358511028 - ACCIONES DANAHER CORP	USD	25	0,53	15	0,36
US2538681030 - ACCIONES DIGITAL REALTY TRUST INC	USD	11	0,24	13	0,30
US2786421030 - ACCIONES EBAY INC	USD	33	0,71	0	0,00
US4523271090 - ACCIONES ILLUMINA INC	USD	21	0,45	23	0,55
US46120E6023 - ACCIONES INTUITIVE SURGICAL INC	USD	50	1,08	51	1,22
US5949181045 - ACCIONES MICROSOFT CORP	USD	82	1,76	82	1,96
US7427181091 - ACCIONES PROCTER & GAMBLE CO/THE	USD	23	0,49	21	0,51
US74340W1036 - ACCIONES PROLOGIS INC	USD	24	0,52	25	0,60
US79466L3024 - ACCIONES SALESFORCE.COM INC	USD	27	0,59	25	0,60
US8740541094 - ACCIONES TAKE-TWO INTERACTIVE SOFTWARE	USD	34	0,73	0	0,00
US883561023 - ACCIONES THERMO FISHER	USD	15	0,33	0	0,00
US92826C8394 - ACCIONES VISA INC	USD	18	0,38	0	0,00
US94106L1098 - ACCIONES WASTE MANAGEMENT INC	USD	24	0,52	24	0,57
TOTAL RV COTIZADA		1.928	41,32	1.526	36,69
TOTAL RENTA VARIABLE		1.928	41,32	1.526	36,69
IE00B0M63060 - PARTICIPACIONES ISHARES UK DIVIDEND	EUR	33	0,70	29	0,69
IE00B42Z5J44 - PARTICIPACIONES BLACKROCK ASSET MAN IRELAND	EUR	27	0,58	23	0,56
IE00B0M63730 - PARTICIPACIONES BLACKROCK ASSET MAN IRELAND	EUR	23	0,49	0	0,00
IE00BYPLS672 - PARTICIPACIONES LGIM ETF MANAGER LTD	USD	29	0,62	25	0,60
LU0360484769 - PARTICIPACIONES MORGAN STANLEY INVEST MNG ACC	EUR	48	1,02	0	0,00
LU1279333329 - PARTICIPACIONES PICTET ASSET MANAGEMENT SA	USD	140	3,00	115	2,76
LU1295556887 - PARTICIPACIONES CAPITAL INTERNATIONAL MANAGEME	EUR	51	1,08	40	0,95
LU1378879081 - PARTICIPACIONES MORGAN STANLEY INVEST MNG ACC	EUR	81	1,73	60	1,44
LU1511517010 - PARTICIPACIONES MORGAN STANLEY INVEST MNG ACC	EUR	49	1,06	0	0,00
LU1570391562 - PARTICIPACIONES QUADRIGA ASSET MANAGERS SGIIC	EUR	192	4,12	173	4,16
LU1673816341 - PARTICIPACIONES DWS INVESTMENTS GESTION SGIIC	EUR	22	0,48	20	0,49
LU1721682562 - PARTICIPACIONES DEGROOF PETERCAM ASSET SERVICE	EUR	47	1,00	59	1,41
LU1957154328 - PARTICIPACIONES MIRABAUD ASSET MANAGEMENT	EUR	100	2,15	99	2,38
LU2051644644 - PARTICIPACIONES MIRABAUD ASSET MANAGEMENT	EUR	60	1,28	56	1,34
TOTAL IIC		901	19,31	698	16,77
TOTAL INVERSIONES FINANCIERAS EXTERIOR		3.088	66,16	2.493	59,94
TOTAL INVERSIONES FINANCIERAS		4.443	95,20	3.753	90,21

Notas: El período se refiere al final del trimestre o semestre, según sea el caso.

Los productos estructurados suponen un 2,11% de la cartera de inversiones financieras del fondo o compartimento.

11. Información sobre la política de remuneración

Credit Suisse Gestión SGIIC SA (en adelante, la Sociedad Gestora o Credit Suisse Gestión) forma parte del Grupo Credit Suisse, un grupo bancario que cuenta con políticas aplicables a nivel global que aseguran una interpretación uniforme de las leyes y normas aplicables. En este sentido, y aplicando también criterios de proporcionalidad, estas políticas globales resultan de aplicación directa a las entidades que conforman el grupo y que no cuentan, individualmente, con una organización cuyas particularidades justifiquen la elaboración de políticas propias. Así, Credit Suisse Gestión aplica la política general de remuneración establecida por el Grupo Credit Suisse, que está orientada a la obtención de resultados a largo plazo y tiene en cuenta los riesgos actuales y futuros asociados a los mismos con el objeto de no afectar la solvencia financiera de ninguna de las entidades del Grupo y de crear valor sostenible para los accionistas. Mediante la adopción de políticas de remuneración enfocadas a una gestión racional y eficaz del riesgo, Credit Suisse asegura que su sistema de retribución contribuya a la consecución de los objetivos generales del Grupo y de los vehículos que gestiona su Sociedad Gestora, Credit Suisse Gestión, sin asumir riesgos que pudieran resultar incompatibles con el perfil de riesgo de cada uno de ellos.

En cumplimiento de lo establecido en los artículos 46.1 bis de la Ley de Instituciones de Inversión Colectiva y demás normativa aplicable, a continuación se detalla información referente a la política de remuneración de la entidad.

La política retributiva de la Sociedad Gestora se rige por los siguientes principios generales:

La remuneración fija de los empleados se basa en la experiencia profesional, responsabilidad dentro de la organización y las funciones asumidas por cada uno de los mismos. La remuneración variable, por su parte, se basa en el rendimiento sostenible y adaptado al riesgo en la gestión de las IIC y las carteras, o en su caso en el control efectivo de los riesgos

asumidos en la gestión, así como en la excelencia en el desempeño.

La remuneración fija y la variable mantendrán un equilibrio adecuado para evitar potenciar una asunción indebida de riesgos. Con carácter general, la remuneración variable será como máximo el 100% de la remuneración fija. Cualquier modificación de este porcentaje se llevaría a cabo cumpliendo con los requisitos establecidos en la normativa vigente. A la hora de valorar el cumplimiento de objetivos concretos de gestión, se primará una gestión eficaz de los riesgos alineada con el perfil de las respectivas IICs y carteras gestionadas, sin que en ningún caso el sistema de retribución ofrezca incentivos para la asunción de riesgos incompatibles con los perfiles de riesgo de las IICs y las carteras.

La percepción de la retribución variable podrá diferirse en el tiempo, al menos en un periodo de tres años (sujeto a los procesos de diferimiento aprobados por el Grupo Credit Suisse), potenciando una gestión encaminada a los rendimientos sostenibles de las IICs y carteras bajo gestión, siempre teniendo en cuenta el perfil y la política de inversión de las IICs y carteras.

La remuneración variable podrá abonarse parcialmente en acciones o instrumentos vinculados a acciones, tanto del Grupo Credit Suisse como, en su caso, de las IICs gestionadas, siempre y cuando sea apropiado conforme a las funciones desempeñadas por el empleado (y sujeto a los estándares del Grupo Credit Suisse para este tipo de pagos).

El Grupo Credit Suisse asignará cada año una cantidad, que será repartida por el Consejo de Administración o el Consejero Delegado de la Sociedad Gestora, previa aprobación del Comité de Remuneraciones (u órgano equivalente), de acuerdo con el rendimiento individual y el área interna en la que se integre cada empleado.

- La Sociedad Gestora se reservará en todo momento la capacidad de reducir, en todo o en parte, la remuneración variable de sus empleados, cuando los resultados financieros de la propia sociedad, o del Grupo Credit Suisse, o de las IICs sean negativos o el pago de la remuneración variable pueda afectar al equilibrio financiero de la entidad. También podrá verse afectada la remuneración variable cuando se den situaciones en las que el empleado sea responsable o haya sido partícipe y que den lugar a pérdidas para la entidad o a incumplimientos normativos o de vulneración del reglamento interno de conducta.

I. Criterios aplicables a la remuneración variable

Los distintos criterios en los que se basa la remuneración variable variarán según las funciones desempeñadas y la capacidad de asunción de riesgos de cada empleado.

Criterios cuantitativos Así, en el caso de la Alta Dirección y otros Tomadores Significativos de Riesgos, según se definen más adelante, los criterios cuantitativos de la remuneración variable comprenderán los resultados de la Sociedad Gestora y del Grupo Credit Suisse en su conjunto, teniendo en cuenta un marco plurianual.

En el caso de los Gestores de IICs y de carteras, el principal criterio cuantitativo de la remuneración variable será el rendimiento obtenido por dichas IICs y carteras, fundamentalmente en relación con el benchmark correspondiente y balanceado con el riesgo asumido por las mismas, que deberá ser compatible con los correspondientes perfiles de inversión de las IICs y las carteras.

Finalmente, en el caso del Personal con funciones de control, el criterio cuantitativo tendrá en cuenta el desarrollo de sus funciones de control, primando siempre la independencia respecto de las áreas supervisadas.

Criterios cualitativos

Los criterios cualitativos que se tendrán en cuenta a la hora de determinar la remuneración variable del personal identificado se refieren, por un lado, a la satisfacción de los clientes de la Sociedad Gestora, expresada tanto activa (a través de mensajes de los clientes) como pasivamente (a través de quejas y reclamaciones vinculadas con la actuación de los empleados de la Sociedad Gestora).

Por otro lado, también se tendrá en cuenta el cumplimiento de la normativa y de las políticas internas, de forma que incumplimientos relevantes o reiterados de las mismas, y vulneraciones significativas o reiteradas del reglamento interno de conducta podrán significar la reducción, en todo o en parte, de la remuneración variable de los empleados implicados.

II. Personal identificado

Estarán sujetos a esta política los siguientes empleados de la Sociedad Gestora, considerados a los efectos de esta política como "Personal identificado":

- Alta Dirección y otros Tomadores Significativos de Riesgos o Los Altos Directivos, entendiéndose por tales los consejeros ejecutivos y no ejecutivos, directores generales, directores generales adjuntos y asimilados o los empleados que reciban una remuneración global que los incluya en el mismo baremo de remuneración que los anteriores y cuyas actividades incidan de manera importante en el perfil de riesgo de la Sociedad Gestora o de las IICs y carteras bajo gestión.

- Los Gestores de IICs y de carteras. Se han designado empleados cuya actuación tenga una incidencia material en el perfil de riesgo de la IIC, toda vez que las decisiones se toman en el seno del Comité de Inversiones de la Sociedad Gestora.

- Personal con funciones de control.

Datos Cuantitativos:

El número total de empleados de la Sociedad Gestora es de 41. En la fecha de emisión de esta información, la cuantía total de la remuneración abonada por la Sociedad Gestora de la IIC a su personal se estima en un total de 3.313.936 EUROS, siendo 2.753.036 EUROS remuneración fija y estimándose en 560.900 EUROS la remuneración variable que se asignará a los empleados para el año 2020, todavía pendiente del cálculo final que se realizará una vez se conozcan los resultados financieros definitivos del Grupo Credit Suisse para el año 2020, habiendo sido beneficiarios de la misma 39 de sus empleados.

La remuneración fija total percibida por este colectivo de personal identificado asciende a 1.208.000 y la remuneración variable se estima, por estar pendiente de definición para el año 2020 en la fecha de elaboración de esta información, en 285.900.

En referencia a la Alta Dirección, el número de empleados en esta categoría asciende a 3 personas, siendo su retribución fija de 388.5000 Euros y la remuneración variable, a definirse próximamente para el año 2020, se estima en 107.900 euros de la que serán beneficiarios 2 de ellos. Adicionalmente, la remuneración fija de los 7 miembros del colectivo identificado cuya actuación ha tenido una incidencia material en el perfil de riesgo de la SGIIC y las IIC gestionadas ha sido de 819.500 euros de retribución fija y 178.000 euros de retribución variable.

Por otra parte, se señala que no existe remuneración que se base en una participación en los beneficios de la IIC obtenida por la Sociedad Gestora como compensación por la gestión.

La política de remuneración no ha sido modificada durante el año 2020.

El Grupo Credit Suisse cuenta en España con un Órgano de verificación del cumplimiento independiente, que evalúa junto con los departamentos de control oportunos, y con carácter anual, el cumplimiento y correcta aplicación de las políticas retributivas aplicadas. El resultado de dicha verificación ha sido satisfactorio.

La gestión de los activos se encuentra delegada en URSUS-3 CAPITAL AV ; entidad que aplica políticas y procedimientos acordados con la normativa vigente en materia de remuneraciones.

POLITICA REMUNERATIVA

URSUS-3 CAPITAL A.V., entidad en la que está delegada la gestión de activos de la Sicav, por su parte, ha desarrollado las políticas adecuadas para cumplir con la normativa vigente en esta materia

No existe remuneración que se base en una participación en los beneficios de la IIC obtenida por la Sociedad Gestora como compensación por la gestión.

La política de remuneración no ha sido modificada durante el año 2020.

I. Criterios aplicables a la remuneración variable

Los distintos criterios en los que se basa la remuneración variable variarán según las funciones desempeñadas y la capacidad de asunción de riesgos de cada empleado.

Criterios cuantitativos Así, en el caso de la Alta Dirección y otros Tomadores Significativos de Riesgos, según se definen más adelante, los criterios cuantitativos de la remuneración variable comprenderán los resultados de la Sociedad Gestora y del Grupo Credit Suisse en su conjunto, teniendo en cuenta un marco plurianual.

En el caso de los Gestores de IICs y de carteras, el principal criterio cuantitativo de la remuneración variable será el rendimiento obtenido por dichas IICs y carteras, fundamentalmente en relación con el benchmark correspondiente y balanceado con el riesgo asumido por las mismas, que deberá ser compatible con los correspondientes perfiles de inversión de las IICs y las carteras.

Finalmente, en el caso del Personal con funciones de control, el criterio cuantitativo tendrá en cuenta el desarrollo de sus funciones de control, primando siempre la independencia respecto de las áreas supervisadas.

Criterios cualitativos

Los criterios cualitativos que se tendrán en cuenta a la hora de determinar la remuneración variable del personal identificado se refieren, por un lado, a la satisfacción de los clientes de la Sociedad Gestora, expresada tanto activa (a través de mensajes de los clientes) como pasivamente (a través de quejas y reclamaciones vinculadas con la actuación de los empleados de la Sociedad Gestora).

Por otro lado, también se tendrá en cuenta el cumplimiento de la normativa y de las políticas internas, de forma que incumplimientos relevantes o reiterados de las mismas, y vulneraciones significativas o reiteradas del reglamento interno de conducta podrán significar la reducción, en todo o en parte, de la remuneración variable de los empleados implicados.

II. Personal identificado

Estarán sujetos a esta política los siguientes empleados de la Sociedad Gestora, considerados a los efectos de esta política como "Personal identificado":

- Alta Dirección y otros Tomadores Significativos de Riesgos o Los Altos Directivos, entendiendo por tales los consejeros ejecutivos y no ejecutivos, directores generales, directores generales adjuntos y asimilados o los empleados que reciban una remuneración global que los incluya en el mismo baremo de remuneración que los anteriores y cuyas actividades incidan de manera importante en el perfil de riesgo de la Sociedad Gestora o de las IICs y carteras bajo gestión:

Número de Beneficiarios: 2

Los Gestores de IICs y de carteras:

Número de Beneficiarios: 1

-Personal con funciones de control:

Número de Beneficiarios: 4

El número total de beneficiarios es de 7 personas y dentro de ellos el número de beneficiarios de remuneración variable asciende a 6 personas.

La remuneración fija total percibida por este colectivo de personal identificado asciende a 112.008,47 y la remuneración variable, en 26.459,96. Dentro de estas cifras totales, la remuneración fija percibida por los Altos Directivos fue de 74.304,11 y la remuneración variable de 23.797,6.

12. Información sobre las operaciones de financiación de valores, reutilización de las garantías y swaps de rendimiento total (Reglamento UE 2015/2365)

Durante el periodo no se han realizado operaciones