

ABENGOA

Su Interlocutor en Recursos y Soluciones Técnicas

Febrero 2006



A partir del sol... producimos energía eléctrica por vía termoelectrica y fotovoltaica



A partir de biomasa... producimos biocarburantes ecológicos y alimento animal



A partir de los residuos... producimos nuevos materiales reciclándolos, depuramos y desalamos el agua para un mundo sostenible



A partir de las Tecnologías de la Información... transformamos datos en conocimiento, posibilitando la toma de decisiones operativas y de negocio en Tiempo Real para el tráfico, transporte, la energía y el medio ambiente



A partir de la ingeniería... construimos y operamos centrales eléctricas convencionales y renovables, sistemas de transmisión eléctrica e infraestructuras industriales

Abengoa es una empresa tecnológica que aplica soluciones innovadoras para el desarrollo sostenible en los sectores de infraestructuras, medio ambiente y energía.

- Ventas y EBITDA en 2005 de 2.023,5 y 216,4 millones de euros respectivamente.
- Presente en más de 70 países.

Abengoa, ofrece hoy una combinación de actividades que representan una mayor diversificación en mercados, cartera de clientes, y que refuerza sus capacidades frente a lo que constituía su negocio original de Ingeniería.

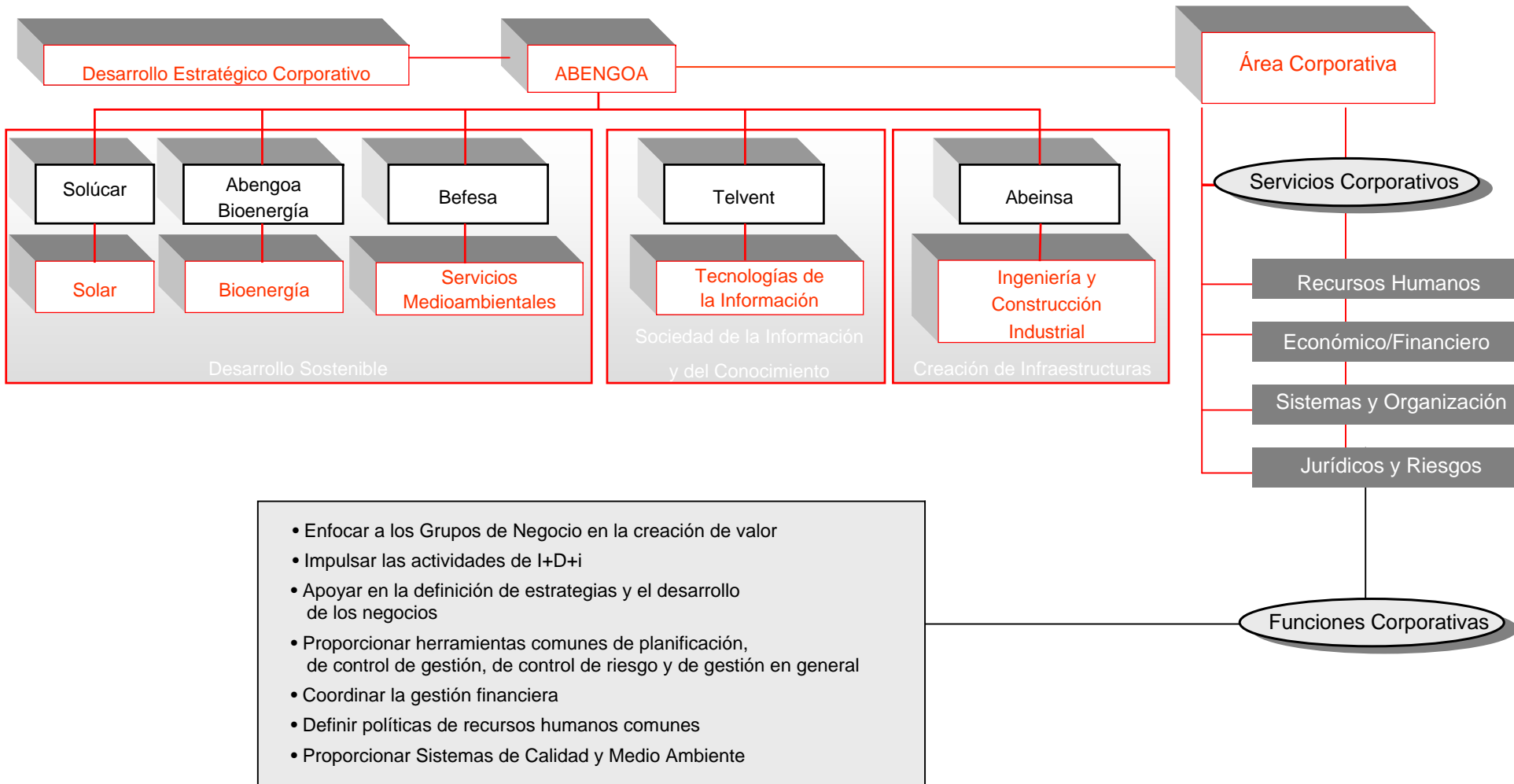
Evolución 1995 - 2005

Negocio	Compañía de Ingeniería		Grupo Diversificado con 5 negocios diferentes	
	1995		2005	
	Ventas %	EBITDA %	Ventas %	EBITDA %
- Solar	-	-	-	-
- Bioenergía	-	-	19	20
- Servicios Medioambientales	6	1	20	19
- Tecnologías de la Información	23	31	18	15
- Ingeniería y Construcción Industrial	71	68	43	46

Evolución 1995 - 2005

Geografía	Compañía de Ingeniería	Grupo Diversificado con 5 negocios diferentes	
	1995	2005	
	Ventas %	Ventas %	EBITDA %
USA y Canadá	-	13,4	5,0
Iberoamérica	23,7	24,3	29,0
Europa (excluída España)	2,9	6,0	6,0
África	0,9	2,3	1,0
Asia	2,3	2,3	2,9
Oceanía	-	0,2	0,1
Total Exterior	29,8	48,5	44,0
Total España	70,2	51,5	56,0
Total Consolidado	100,0	100,0	100,0

Abengoa se organiza en cinco Grupos de Negocio y un Área Corporativa.



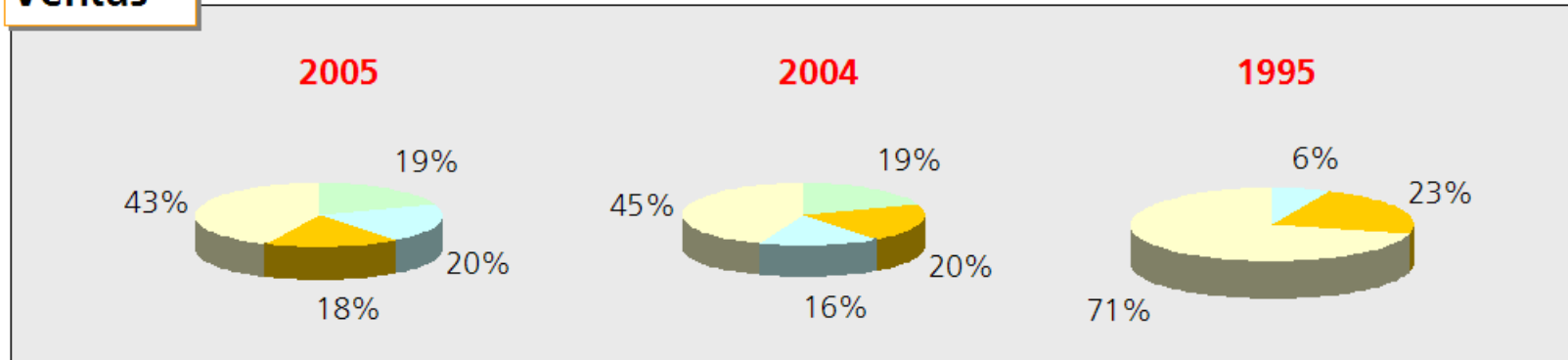
Áreas de actividad de cada Grupo de Negocio

Solar	<ul style="list-style-type: none"> Tiene como sociedad cabecera Solucar Energía, y su actividad se centra en el diseño, promoción, cierre financiero, construcción y explotación de plantas de generación de energía eléctrica, aprovechando el sol como fuente primaria de energía. Dispone del conocimiento y la tecnología de plantas solares termoeléctricas: sistemas de receptor central, colector cilindro parabólico y disco parabólico, así como de plantas solares fotovoltaicas con y sin concentración. 	Desarrollo Sostenible
Bioenergía	<ul style="list-style-type: none"> Cuya sociedad cabecera es Abengoa Bioenergía, se dedica a la producción y desarrollo de biocarburantes para el transporte, entre otros bioetanol y biodiesel, que utilizan la biomasa como materia prima (cereales, biomasa celulósica, semillas oleaginosas). Los biocarburantes se usan en la producción de ETBE (aditivo de las gasolinas), o en mezclas directas con gasolina o gasoil. En su calidad de fuentes de energías renovables, los biocarburantes disminuyen la emisión de CO2 y contribuyen a la seguridad y diversificación del abastecimiento energético, reduciendo la dependencia de los combustibles fósiles usados en automoción y colaborando en el cumplimiento del Protocolo de Kyoto. 	
Servicios Medioambientales	<ul style="list-style-type: none"> Befesa Medio Ambiente, cabecera de los servicios medioambientales de Abengoa, centra su actividad en la prestación de servicios medioambientales a la industria y en la construcción de infraestructuras medioambientales desarrollando las actividades de reciclaje de residuos de aluminio, reciclaje de zinc, gestión de residuos industriales e ingeniería medioambiental. 	
Tecnologías de la Información	<ul style="list-style-type: none"> Telvent, cabecera de los negocios de Abengoa en la actividad de Tecnologías de la Información, gestiona soluciones de alto valor añadido en cuatro sectores industriales (Energía, Tráfico, Transporte y Medio Ambiente). Su tecnología permite a las compañías tomar decisiones de negocio en tiempo real utilizando sistemas de control y adquisición de datos, así como aplicaciones operacionales avanzadas, que proporcionan información segura y efectiva a la empresa. 	Sociedad de la Información y el Conocimiento
Ingeniería y Construcción Industrial	<ul style="list-style-type: none"> Abeinsa es la empresa de Abengoa cabecera de este Grupo de Negocio cuya actividad es la Ingeniería, construcción y mantenimientos de infraestructuras eléctricas, mecánicas y de instrumentación para los sectores de energía, industria, transporte y servicios. Promoción, construcción y explotación de plantas industriales y energéticas convencionales (cogeneración y ciclo combinado) y renovables (bioetanol, biodiesel, biomasa, eólica solar y geotermia). Redes y proyectos "llave en mano" de telecomunicaciones. 	Creación de Infraestructuras

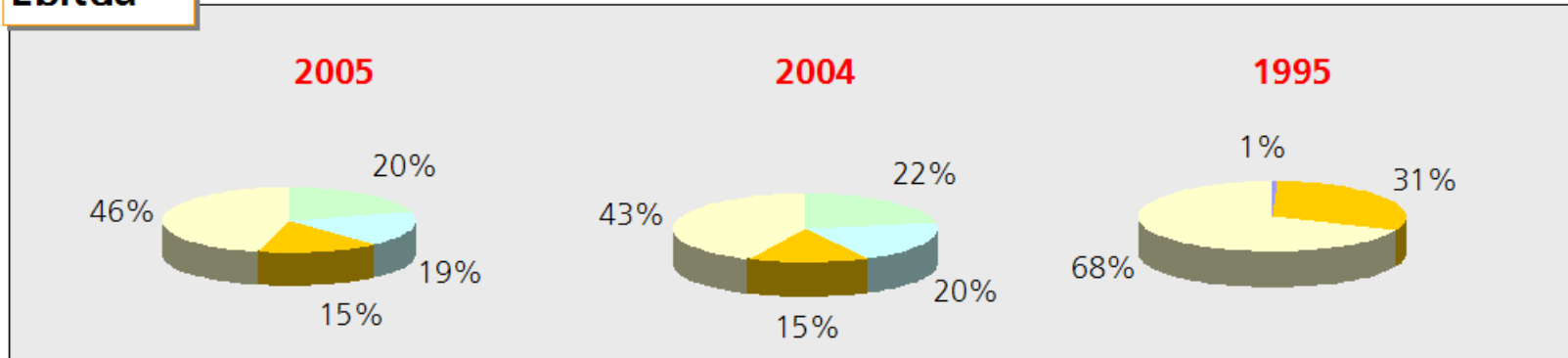
Grupos de Negocio

	2005		
	Ventas	Ebitda	
Solar	-	-	A partir del sol ...producimos energía eléctrica por vía termoeléctrica y fotovoltaica
Bioenergía	19%	20%	A partir de biomasa...producimos biocarburantes ecológicos y alimento animal
Servicios Medioambientales	20%	19%	A partir de los residuos...producimos nuevos materiales reciclándolos, depuramos y desalamos el agua para un mundo sostenible
Tecnologías de la Información	18%	15%	A partir de las Tecnologías de la Información... transformamos datos en conocimiento, posibilitando la toma de decisiones operativas y de negocio en Tiempo Real para el tráfico, transporte, la energía y el medio ambiente
Ingeniería y Construcción Industrial	43%	46%	A partir de la ingeniería... construimos y operamos centrales eléctricas convencionales y renovables, sistemas de transmisión eléctrica e infraestructuras industriales

Ventas



Ebitda



Cuenta de Pérdidas y Ganancias (M €)	2005	% Variación (05-04)	2004	1995	% TAMI (95-05) (**)
Ventas	2.023,5	15,9	1.746,1	514,2	14,7
EBITDA (*)	216,4	20,1	180,1	43,6	17,4
Beneficio Neto atrib. a la Sdad. Dominante	66,0	26,0	52,4	4,9	29,7
Cash Flow Neto (BDI+Amortización+Provisión)	131,4	16,3	113,0	24,5	18,3
Variables Significativas					
Margen (% EBITDA/Ventas)	10,7		10,3	8,5	
EBITDA/Resultados financieros	3,68		2,30	2,36	
Rentabilidad sobre recursos propios (ROE) (%) (***)	14,91		14,57	3,82	
<u>Datos por acción:</u>					
- Beneficio por acción (€)	0,73		0,58	0,05	30,7
- Dividendo por acción (€)	0,15		0,14	0,02	23,0

(*) EBITDA: Beneficio antes de resultados financieros, impuestos, provisiones y amortizaciones.

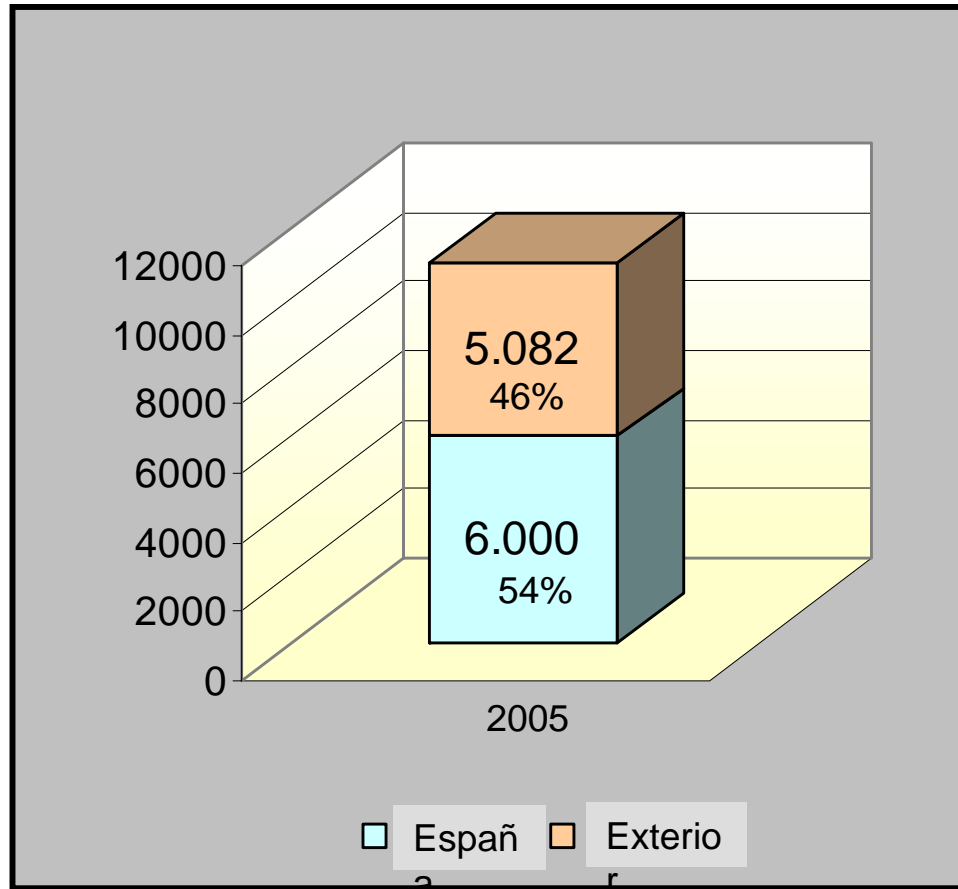
(**) TAMI: Tasa Anual Media de Incremento constante.

(***) Beneficio neto/Fondos propios

Actividad Exterior							
Exportación y Ventas de Sociedades Locales	2005		2004		1995		TAMI (95-05)
	M €	%	M €	%	M €	%	%
- USA y Canadá	270,3	13,4	228,2	13,1	0,0	0,0	-
- Iberoamérica	492,3	24,3	299,1	17,1	121,8	23,7	15,0
- Europa (excluida España)	122,2	6,0	123,5	7,1	14,7	2,9	23,6
- África	46,3	2,3	33,2	1,9	4,9	0,9	25,3
- Asia	47,3	2,3	27,7	1,6	11,9	2,3	14,8
- Oceanía	3,4	0,2	0,3	0,0	0,0	0,0	-
Total Exterior	981,8	48,5	712,0	40,8	153,3	29,8	20,4
Total España	1.041,7	51,5	1.034,1	59,2	360,9	70,2	11,2
Total Consolidado	2.023,5	100,0	1.746,1	100,0	514,2	100,0	14,7

Principales Proyectos	2004		2005		2006 (P)	
	M €	% s/ Ventas	M €	% s/ Ventas	M €	% s/ Ventas
Mejora eficiencia etanol (almidón residual)	1,0		1,1		1,9	
Conversión de biomasa a etanol	3,8		13,5		25,6	
Tecnología del Hidrógeno. Pilas de combustibles	0,6		2,7		3,6	
Mejora eficiencia aluminio	0,6		0,2		0,1	
Vitrificación	0,8		0,0		4,0	
Centro de Tecnología Ambiental	0,0		0,0		0,5	
Desalación	0,0		0,0		1,1	
Centros de control eléctrico, medioambientales y de petróleo y gas	6,4		6,8		7,1	
Tráfico viario, ferroviario y ticketing	3,7		3,6		4,0	
Sistemas para apoyo a las Administraciones Públicas	1,5		2,1		2,2	
Sistemas de Información Geográfica	0,0		2,2		2,3	
Energía Solar	0,6		31,7		17,6	
Otros Proyectos	4,3		2,0		4,5	
Total Inversión I+D+i	23,3	1,3%	65,9	3,3%	74,5	3,1%

Plantilla Media Año 2005



Total: 11.082 (100%)

Directivos	388	(3.5%)
Mandos Medios	1.117	(10.1%)
Ingenieros y Titulados	1.613	(14.5%)
Asistentes y profesionales	1.416	(12.8%)
Operarios	6.548	(59.1%)