



COMISION NACIONAL MERCADO VALORES

Madrid, 8 de abril de 2008

Ref.:F.T.H. BANESTO 4

Estimados señores:

En relación al asunto de referencia, adjunto les remitimos la siguiente información periódica:

- Informe trimestral de los Bonos de Titulización Hipotecaria.
- Informe trimestral de las Participaciones Hipotecarias.
- Informe trimestral de origen y aplicación de fondos (caja).
- Tasas de Prepago históricas; y vida media residual de los Bonos de Titulización Hipotecaria.

Atentamente,

Ignacio Ortega Gavara
Director General



FONDO DE TITULIZACIÓN HIPOTECARIA BANESTO 4

**Desirée Pérez Montoro
Analista
Santander de Titulización
Ciudad Grupo Santander
Ed. Encinar 28660 Boadilla del Monte
desperez@gruposantander.com
Tel: +34 91 289 32 78**



DENOMINACION DEL FONDO:

FONDO DE TITULIZACION DE HIPOTECARIA : BANESTO 4

INFORMACION

CORRESPONDIENTE AL:

TRIMESTRE/SEMESTRE 17/12/2007 - 17/03/2008 AÑO:

2008

Personas que asumen la responsabilidad de esta información y cargos que ocupan:	Firma:
Ignacio Ortega Gavara-Director General	

I. DATOS GENERALES SOBRE EL FONDO

Fecha de Constitución del Fondo	15 de diciembre de 2003	Agencia de pago de Bonos	Banesto	
Fecha de Desembolso BTH'S	18 de diciembre de 2003	Negociación Mercado	AIAF	
Fecha Final Amortización BTH'S	15 de marzo de 2.038	Agencia de Calificación	S&P	
Sociedad Gestora	Santander de Titulización, S.G.F.T., S.A.	Calificación	Inicial	Actual
Originador PH's	Banesto	Emisión principal	AAA	AAA
		Emisión subordinada	A	A

II. VALORES EMITIDOS POR EL FONDO: BONOS DE TITULIZACION HIPOTECARIA

SERIES PRELACION CODIGO ISIN	Nº BTA'S	NOMINAL EN CIRCULACIÓN			
			INICIAL	ACTUAL	%Act/In
Serie A Preferente (ISIN=ES0339774004)	14.550	Nominal Unitario	100.000,00 €	43.284,15 €	
		Nominal Total	1.455.000.000,00 €	629.784.382,50 €	43,28%
Serie B Subordinada (ISIN=ES0339774012)	450	Nominal Unitario	100.000,00 €	100.000,00 €	
		Nominal Total	45.000.000,00 €	45.000.000,00 €	100,00%

AMORTIZACION E INTERESES BTH'S			
Actual		Próximo	
Fecha Amortización	17 de marzo de 2008	Fecha Próximo Cupón	16 de junio de 2008
Período Actual			
Amortización devengada no pagada	0	Tipo de Interés	Serie A - 4,806%
Amortización Calendario	NO		Serie B - 5,256%
Amortización Serie A	43.284,15 €	Importe Bruto	Serie A - 525,84 €
Amortización Serie B	0,00 €	Próximo Cupón	Serie B - 1328,60 €
Intereses Brutos Serie A	589,24 €	Importe Neto Próximo cupón	Serie A - 431,19 €
Intereses Brutos Serie B	1.415,05 €		Serie B - 1089,45 €

III. VALORES ADQUIRIDOS POR EL FONDO: PARTICIPACIONES HIPOTECARIAS
(Participación en Préstamos Hipotecarios)

PRESTAMOS HIPOTECARIOS	A LA EMISIÓN	SITUACIÓN ACTUAL
Número de préstamos	19.736	11.340
Saldo Pendiente de Amortizar PH's	1.500.001.687,69 €	674.784.360,80 €
Importes Unitarios Préstamos Vivos	76.003,33 €	59.504,79 €
Tipo de Interés	3,73%	5,32%

TASAS DE AMORTIZACION ANTICIPADA	SITUACIÓN ACTUAL
Tasa mensual actual anualizada:	8,80%
Tasa últimos 12 meses anualizada:	11,46%
Tasa anualizada desde Constitución del Fondo	13,77%

MOROSIDAD ACTUAL	Hasta 1 mes	De 1 a 6 meses	Mayor de 6 mes.
Deuda Vencida(Principal+Intereses)	198.266,75 €	79.782,98 €	3.769,66 €
Deuda Pendiente de vencimiento			674.655.487,24 €
Deuda Total	198.266,75 €	79.782,98 €	674.659.256,90 €



FONDO DE TITULIZACIÓN HIPOTECARIA
BANESTO 4


INFORME TRIMESTRAL BONOS DE TITULIZACIÓN
17 DE MARZO DE 2008

BONOS TITULIZACION HIPOTECARIA. PRINCIPAL	
Saldo anterior	703.841.751,00 €
Amortizaciones	29.057.368,50 €
Saldo actual	674.784.382,50 €
% sobre saldo inicial	44,99%
Amort. devengada no pagada	0,00 €

BONOS TITULIZACION HIPOTECARIA. INTERESES	
Intereses pagados BTH's Serie A	8.573.442,00 €
Intereses pagados BTH's Serie B	636.772,50 €
Intereses devengados no pagados	0,00 €

DATOS	
Fecha de determinación	10-mar-2008
Fecha de Pago de Cupón Actual	17-mar-2008
Fecha de Pago de Cupón Anterior	17-dic-2007
Número de días (Act/360)	91
3 Meses Euribor(%)	4,606%
Próxima Fecha de Pago	16-jun-2008

VIDA RESIDUAL (ANOS)	
18-dic-2003	17-mar-2008
Serie A	8,9
Serie B	16,8
	5,07



FONDO DE TITULIZACIÓN HIPOTECARIA
BANESTO 4

INFORME TRIMESTRAL PARTICIPACIONES HIPOTECARIAS
17 DE MARZO DE 2008


PARTICIPACIONES HIPOTECARIAS. PRINCIPAL	
Saldo anterior	703.841.743,20 €
Amortizaciones	29.057.382,40 €
Saldo actual	674.784.360,80 €
Número de préstamos	11.340
LTV	51,58%

PARTICIPACIONES HIPOTECARIAS. INTERESES	
Intereses cobrados en trimestre	9.077.706,76 €
Intereses devengados trimestre	9.000.331,01 €

PARTICIPACIONES HIPOTECARIAS EN MOROSIDAD					
PH'S MOROSIDAD	HASTA 30 DÍAS	DE 30 A 60 DÍAS	DE 60 A 90 DÍAS	DE 90 A 180 DÍAS	MÁS DE 180 DÍAS
Principal	91.741,01 €	21.123,10 €	7.469,24 €	6.214,87 €	2.325,34 €
Intereses	106.525,74 €	27.700,24 €	11.026,32 €	6.249,21 €	1.444,32 €
Saldo de los Préstamos	25.046.677,32 €	5.857.363,17 €	1.803.731,46 €	1.377.009,76 €	315.049,22 €
Número de Préstamos	390	86	26	18	6
% sobre saldo PH's	3,71%	0,87%	0,27%	0,20%	0,05%

JUDICIALES	
	83.889,39 €

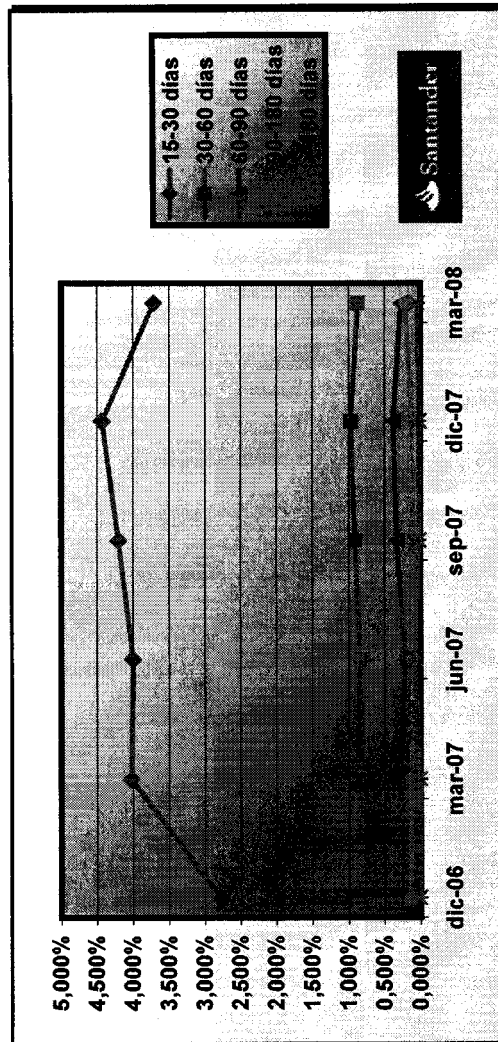
Judiciales: Préstamos sobre los que el cedente va a iniciar acciones judiciales. Esta cantidad está incluida en el cuadro de morosidad superior a 180 días.



FONDO DE TITULIZACIÓN HIPOTECARIA
BANESTO 4

INFORME HISTÓRICO DE MOROSIDAD
17 DE MARZO DE 2008

Fecha	dic-06	mar-07	jun-07	sep-07	dic-07	mar-08
15-30 días	2,764%	4,021%	3,998%	4,201%	4,430%	3,712%
30-60 días	0,665%	0,880%	0,840%	0,912%	0,970%	0,868%
60-90 días	0,233%	0,289%	0,210%	0,326%	0,380%	0,267%
90-180 días	0,141%	0,127%	0,098%	0,109%	0,120%	0,204%
> 180 días	0,007%	0,007%	0,071%	0,025%	0,020%	0,047%





BANESTO 4

ESTADO DE ORIGEN Y APLICACIÓN DE FONDOS Y CTA DE TESORERÍA
17 DE MARZO DE 2008

ORIGEN	38.377.600,65 €
a) PRINCIPAL COBRADO	
Amortización PH's	29.006.293,65 €
b) INTERESES COBRADOS	
Intereses de PH's	9.077.706,76 €
Intereses de Reinversión	342.672,98 €
c) JUDICIALES	242.286,12 €
d) REG. PROCESOS	-291.358,86 €

ESTADO DE LA CUENTA DE TESORERÍA	8.378.931,88 €
a) FONDO RESERVA PRINCIPAL	
1. Saldo anterior	7.038.417,43 €
2. Utilizado en el período	-290.573,82 €
3. Saldo actual	6.747.843,61 €
b) FONDO RESERVA SECUNDARIO	
1. Saldo anterior	1.652.881,31 €
2. Utilizado en el período	-21.793,04 €
3. Saldo actual	1.631.088,27 €
c) COMISIONES RETENIDAS	0,00 €

APLICACIÓN	38.377.600,65 €
1. Gastos corrientes	50.179,99 €
2.1 Pago Swap	7.544.287,08 €
2.2 Cobro Swap	-8.573.507,71 €
3. Intereses de BTH's Serie A	8.573.442,00 €
4.1 Amortización BTH's A	29.057.368,50 €
4.2 Amortización BTH's B	0,00 €
5.1 Pago Swap	515.287,50 €
5.2 Cobro Swap	-636.772,50 €
6. Intereses de BTH's Serie B	636.772,50 €
7. Int. Préstamo Subord A	96.444,57 €
8. Amort. Préstamo Subord A	312.366,86 €
9. Comisión Fija Banesto	6.000,00 €
10. Comisión Variable Banesto	1.108.098,72 €
11. Disposición Fondo Reserva Principal y Secundario	-312.366,86 €



FONDO DE TITULIZACIÓN HIPOTECARIA
BANESTO 4

MEJORA CREDITICIA Y PRÉSTAMO SUBORDINADO
17 DE MARZO DE 2008

MEJORA DE CREDITO		
CONCEPTOS	18-dic-2003	17-mar-2008
Emisión Subordinada	3,00%	6,67%
Fondo de Reserva Principal	15.000.000€ (1,00%)	6.747.843,61 (1,00%)
Fondo de Reserva Secundario	2.250.000€ (0,15%)	1.631.088,27€ (0,24%)
Margen adicional	0,65%	0,65%

PRESTAMO SUBORDINADO		
CONCEPTOS	18-dic-2003	17-mar-2008
Saldo Vivo	20.386.000,00 €	8.380.624,14 €
Tipo de interés	3,10%	4,67%



FONDO DE TITULIZACIÓN HIPOTECARIA
BANESTO 4

INFORMACIÓN RELATIVA A LOS TRIGGERS
17 DE MARZO DE 2008

TRIGGERS BONOS

1. SI 1.a) ES MAYOR QUE 1.b) NO SE AMORTIZA LA SERIE B:	1.692.058,98 €
1.a) MOROSIDAD PH'S SUPERIOR A 90 DÍAS	
1.b) 7% SALDO VIVO PARTICIPACIONES HIPOTECARIAS	47.234.905,26 €

NO SE HA ALCANZADO EL NIVEL DEL TRIGGER. NO OBSTANTE, B TODAVÍA NO HA EMPEZADO A AMORTIZAR.

TRIGGERS FONDO DE RESERVA PRINCIPAL Y SECUNDARIO

1. SI 1.a) ES MAYOR QUE 1.b) NO SE AMORTIZA EL FONDO DE RESERVA:	1.692.058,98 €
1.a) MOROSIDAD PH'S SUPERIOR A 90 DÍAS	
1.b) 2,5% SALDO VIVO PARTICIPACIONES HIPOTECARIAS	16.869.609,02 €

NO SE HA ALCANZADO EL NIVEL DEL TRIGGER, POR TANTO LOS FONDOS DE RESERVA PRINCIPAL Y SECUNDARIO CONTINUARÁN DECRECIENDO.

BANESTO 4

Date	Real outstanding	1,23% Prepayment vector	Remaining at the end of the month	Average Single monthly mortality	CPR	Monthly Single monthly mortality	CPR	Outstanding after prepayment	Principal Available
1	1.500.000.000,0		100,00%	100,00%			11,46%	1.500.000.000,00	1.500.000.000,00
2	8-ene-04 1.495.729.806,1	1.484.079.397,59	98,77%	99,22%	0,78%	8,96%	0,78%	8,96%	1.477.380.487,14
3	8-feb-04 1.491.447.086,3	1.467.151.720,99	97,56%	98,37%	0,82%	9,38%	0,86%	9,81%	1.455.077.988,79
4	8-mar-04 1.487.151.803,8	1.448.706.233,63	96,36%	97,41%	0,87%	9,95%	0,97%	11,06%	1.433.088.245,54
5	8-abr-04 1.482.843.921,9	1.425.170.063,73	95,18%	96,11%	0,99%	11,22%	1,34%	14,93%	1.411.407.053,69
6	8-may-04 1.478.523.403,5	1.407.660.576,34	94,01%	95,21%	0,98%	11,12%	0,94%	10,71%	1.390.030.264,55
7	8-jun-04 1.474.190.211,6	1.386.380.191,70	92,86%	94,04%	1,02%	11,56%	1,22%	13,72%	1.368.953.783,75
8	8-jul-04 1.469.844.309,0	1.362.533.521,59	91,72%	92,70%	1,08%	12,19%	1,43%	15,87%	1.348.173.570,50
9	8-ago-04 1.465.485.658,4	1.344.717.088,04	90,60%	91,76%	1,07%	12,10%	0,41%	11,51%	1.327.685.636,93
10	8-sep-04 1.461.114.222,4	1.325.244.439,02	89,49%	91,39%	1,00%	11,32%	1,01%	4,78%	1.307.486.047,40
11	8-oct-04 1.456.729.963,5	1.314.658.386,81	88,39%	90,25%	1,03%	11,59%	1,25%	13,96%	1.287.570.917,84
12	8-nov-04 1.452.332.844,2	1.295.869.428,02	87,30%	89,23%	1,03%	11,69%	1,13%	12,78%	1.267.936.415,07
13	8-dic-04 1.447.922.826,6	1.276.785.759,00	86,23%	88,18%	1,04%	11,82%	1,17%	13,20%	1.248.578.756,16
14	8-ene-05 1.443.499.873,0	1.249.470.515,43	85,17%	86,56%	1,10%	12,48%	1,84%	19,97%	1.229.494.207,78
15	8-feb-05 1.439.063.945,4	1.230.544.342,13	84,13%	85,51%	1,11%	12,56%	1,21%	13,60%	1.210.679.085,54
16	8-mar-05 1.434.615.005,7	1.212.858.606,52	83,10%	84,54%	1,11%	12,57%	1,13%	12,78%	1.192.129.753,39
17	8-abr-05 1.430.153.015,9	1.189.310.534,68	82,08%	83,16%	1,15%	12,92%	1,64%	17,95%	1.173.842.622,99
18	8-may-05 1.425.677.937,5	1.168.642.127,52	81,07%	81,97%	1,16%	13,09%	1,43%	15,87%	1.155.814.153,09
19	8-jun-05 1.421.189.732,2	1.147.357.322,96	80,08%	80,73%	1,18%	13,30%	1,51%	16,70%	1.138.040.848,92
20	8-jul-05 1.416.689.801,4	1.125.227.264,58	79,09%	79,43%	1,20%	13,54%	1,62%	17,77%	1.120.520.400,49
21	8-ago-05 1.412.176.670,8	1.104.796.032,79	78,12%	78,23%	1,22%	13,70%	1,50%	16,61%	1.103.248.240,67
22	8-sep-05 1.407.650.301,7	1.090.810.910,79	77,17%	77,49%	1,21%	13,56%	0,95%	10,81%	1.086.221.011,00
23	8-oct-05 1.403.110.655,3	1.071.533.241,87	76,22%	76,37%	1,22%	13,68%	1,45%	16,07%	1.069.435.397,13
24	8-nov-05 1.398.557.692,5	1.053.644.931,75	75,28%	75,34%	1,22%	13,74%	1,35%	15,04%	1.052.888.128,29
25	8-dic-05 1.393.991.374,4	1.036.110.993,49	74,36%	74,33%	1,23%	13,79%	1,34%	14,97%	1.036.575.976,69
26	8-ene-06 1.389.419.729,0	1.012.469.118,85	73,45%	72,87%	1,26%	14,09%	1,96%	21,15%	1.020.501.682,18
27	8-feb-06 1.384.834.673,4	996.130.174,83	72,55%	71,93%	1,26%	14,11%	1,29%	14,41%	1.004.656.047,91
28	8-mar-06 1.380.236.168,2	978.998.721,89	71,66%	70,93%	1,26%	14,16%	1,39%	15,49%	989.035.973,91
29	8-abr-06 1.375.624.174,2	957.444.508,38	70,78%	69,60%	1,29%	14,39%	1,87%	20,31%	973.638.400,97
30	8-may-06 1.370.998.651,6	935.849.620,04	69,91%	68,26%	1,31%	14,62%	1,93%	20,81%	958.460.310,16
31	8-jun-06 1.366.359.560,8	919.799.144,84	69,05%	67,32%	1,31%	14,64%	1,38%	15,37%	943.498.722,29
32	8-jul-06 1.361.716.074,1	902.616.654,99	68,20%	66,29%	1,32%	14,72%	1,53%	16,93%	928.756.980,49
33	8-ago-06 1.357.058.966,5	887.671.015,19	67,37%	65,41%	1,32%	14,72%	1,32%	14,72%	914.225.764,51
34	8-sep-06 1.352.388.198,0	877.497.210,61	66,54%	64,89%	1,30%	14,55%	0,80%	9,24%	899.902.213,57
35	8-oct-06 1.347.703.728,6	863.203.424,90	65,73%	64,05%	1,30%	14,55%	1,29%	14,40%	885.783.504,59
36	8-nov-06 1.343.005.518,1	849.769.844,98	64,92%	63,27%	1,30%	14,52%	1,21%	13,61%	871.866.851,72
37	8-dic-06 1.338.293.526,2	837.627.577,62	64,12%	61,58%	1,29%	14,46%	1,08%	12,24%	858.149.505,83
38	8-ene-07 1.333.579.740,2	821.156.807,85	63,34%	62,59%	1,30%	14,55%	1,62%	17,80%	844.636.371,94
39	8-feb-07 1.328.852.127,0	807.849.960,06	62,56%	60,79%	1,30%	14,54%	1,27%	14,22%	831.316.990,24
40	8-mar-07 1.324.110.646,2	797.164.189,97	61,79%	60,20%	1,29%	14,46%	0,97%	11,03%	818.188.721,68
41	8-abr-07 1.319.355.257,1	784.899.478,92	61,03%	59,49%	1,29%	14,43%	1,18%	13,31%	805.248.962,02
42	8-may-07 1.314.585.918,8	774.269.957,25	60,28%	58,90%	1,28%	14,35%	1,00%	11,32%	792.495.141,42
43	8-jun-07 1.309.802.590,5	761.413.798,53	59,55%	58,13%	1,28%	14,36%	1,30%	14,54%	779.924.723,98
44	8-jul-07 1.305.026.174,7	751.728.622,28	58,81%	57,60%	1,27%	14,27%	0,91%	10,40%	767.547.525,26
45	8-ago-07 1.300.235.748,2	739.057.358,43	58,09%	56,84%	1,28%	14,28%	1,32%	14,77%	755.348.491,40
46	8-sep-07 1.295.431.269,7	732.073.694,96	57,38%	56,51%	1,26%	14,12%	0,58%	6,71%	743.325.190,04
47	8-oct-07 1.290.612.698,1	723.311.440,76	56,68%	56,04%	1,25%	14,02%	0,83%	9,50%	731.475.220,96
48	8-nov-07 1.285.779.992,1	713.797.327,86	55,98%	55,51%	1,24%	13,95%	0,94%	10,76%	719.796.215,71
49	8-dic-07 1.280.933.110,0	703.726.928,14	55,29%	54,94%	1,24%	13,91%	1,04%	11,77%	708.285.837,14
50	8-ene-08 1.276.097.465,1	692.501.801,57	54,62%	54,27%	1,24%	13,90%	1,22%	13,72%	696.955.681,34
51	8-feb-08 1.271.247.635,6	682.597.529,30	53,95%	53,70%	1,24%	13,86%	1,05%	11,94%	686.789.269,45
52	8-mar-08 1.266.383.580,0	674.784.360,80	53,28%	53,28%	1,23%	13,77%	0,76%	8,80%	674.784.360,80

15000000

DEAL 1.500.000.000
 MEZZ. DECLINN 10%
 MEZZ. STOPS DECLINN 1%
 VIDA RESIDUAL DESDE 8-mar-08

3,88 5,07

FECHA	PRINCIPAL AVAILABLE	SENIOR NOTES	MEZZANIE NOTES	SERIE A		SERIE B		
				PRINCIPAL	VIDA MEDIA	PRINCIPAL	VIDA MEDIA	
8-ene-04		0	1.455.000.000	45.000.000	0	0	0	0
8-feb-04	1	0	1.455.000.000	45.000.000	0	0	0	0
8-mar-04	1	66.911.754	1.455.000.000	45.000.000	66.911.754	-97.758.073.273	0	0
8-abr-04	1	0	1.388.088.246	45.000.000	0	0	0	0
8-may-04	1	0	1.388.088.246	45.000.000	0	0	0	0
8-jun-04	1	64.134.462	1.388.088.246	45.000.000	64.134.462	-87.800.078.180	0	0
8-jul-04	1	0	1.323.953.784	45.000.000	0	0	0	0
8-ago-04	1	0	1.323.953.784	45.000.000	0	0	0	0
8-sep-04	1	61.467.736	1.323.953.784	45.000.000	61.467.736	-78.494.299.324	0	0
8-oct-04	1	0	1.262.486.047	45.000.000	0	0	0	0
8-nov-04	1	0	1.262.486.047	45.000.000	0	0	0	0
8-dic-04	1	58.907.291	1.262.486.047	45.000.000	58.907.291	-69.864.047.405	0	0
8-ene-05	1	0	1.203.578.756	45.000.000	0	0	0	0
8-feb-05	1	0	1.203.578.756	45.000.000	0	0	0	0
8-mar-05	1	56.449.003	1.203.578.756	45.000.000	56.449.003	-61.868.107.040	0	0
8-abr-05	1	0	1.147.129.753	45.000.000	0	0	0	0
8-may-05	1	0	1.147.129.753	45.000.000	0	0	0	0
8-jun-05	1	54.088.904	1.147.129.753	45.000.000	54.088.904	-54.305.260.085	0	0
8-jul-05	1	0	1.093.040.849	45.000.000	0	0	0	0
8-ago-05	1	0	1.093.040.849	45.000.000	0	0	0	0
8-sep-05	1	51.819.838	1.093.040.849	45.000.000	51.819.838	-47.259.692.186	0	0
8-oct-05	1	0	1.041.221.011	45.000.000	0	0	0	0
8-nov-05	1	0	1.041.221.011	45.000.000	0	0	0	0
8-dic-05	1	49.645.034	1.041.221.011	45.000.000	49.645.034	-40.758.573.165	0	0
8-ene-06	1	0	991.575.977	45.000.000	0	0	0	0
8-feb-06	1	0	991.575.977	45.000.000	0	0	0	0
8-mar-06	1	47.540.003	991.575.977	45.000.000	47.540.003	-34.751.742.037	0	0
8-abr-06	1	0	944.035.974	45.000.000	0	0	0	0
8-may-06	1	0	944.035.974	45.000.000	0	0	0	0
8-jun-06	1	45.537.252	944.035.974	45.000.000	45.537.252	-29.098.303.782	0	0
8-jul-06	1	0	898.498.722	45.000.000	0	0	0	0
8-ago-06	1	0	898.498.722	45.000.000	0	0	0	0
8-sep-06	1	43.596.509	898.498.722	45.000.000	43.596.509	-23.847.290.273	0	0
8-oct-06	1	0	854.902.214	45.000.000	0	0	0	0
8-nov-06	1	0	854.902.214	45.000.000	0	0	0	0
8-dic-06	1	41.752.708	854.902.214	45.000.000	41.752.708	-19.039.234.729	0	0
8-ene-07	1	0	813.149.506	45.000.000	0	0	0	0
8-feb-07	1	0	813.149.506	45.000.000	0	0	0	0
8-mar-07	1	39.960.784	813.149.506	45.000.000	39.960.784	-14.625.646.999	0	0
8-abr-07	1	0	773.188.722	45.000.000	0	0	0	0
8-may-07	1	0	773.188.722	45.000.000	0	0	0	0
8-jun-07	1	38.263.998	773.188.722	45.000.000	38.263.998	-10.484.335.369	0	0
8-jul-07	1	0	734.924.724	45.000.000	0	0	0	0
8-ago-07	1	0	734.924.724	45.000.000	0	0	0	0

15000000

DEAL 1.500.000.000
 MEZZ. DECLINN 10%
 MEZZ. STOPS DECLINN 1%
 VIDA RESIDUAL DESDE 8-mar-08

3,89

5,07

FECHA		PRINCIPAL		MEZZANIE	SERIE A		SERIE B			
		AVAILABLE	SENIOR NOTES		PRINCIPAL	VIDA MEDIA	PRINCIPAL	VIDA MEDIA		
8-sep-07	1	36.599.534	734.924.724	45.000.000	36.599.534	-6.661.115.178	0	0	0	0
8-oct-07	1	0	698.325.190	45.000.000	0	0	0	0	0	0
8-nov-07	1	0	698.325.190	45.000.000	0	0	0	0	0	0
8-dic-07	1	35.039.353	698.325.190	45.000.000	35.039.353	-3.188.581.114	0	0	0	0
8-ene-08	1	0	663.285.837	45.000.000	0	0	0	0	0	0
8-feb-08	1	0	663.285.837	45.000.000	0	0	0	0	0	0
8-mar-08	1	33.501.476	663.285.837	45.000.000	33.501.476	0	0	0	0	0
8-abr-08	1	0	629.784.361	45.000.000	0	0	0	0	0	0
8-may-08	1	0	629.784.361	45.000.000	0	0	0	0	0	0
8-jun-08	1	32.067.671	629.784.361	45.000.000	32.067.671	2.950.225.703	0	0	0	0
8-jul-08	1	0	597.716.690	45.000.000	0	0	0	0	0	0
8-ago-08	1	0	597.716.690	45.000.000	0	0	0	0	0	0
8-sep-08	1	30.664.157	597.716.690	45.000.000	30.664.157	5.642.204.946	0	0	0	0
8-oct-08	1	0	567.052.533	45.000.000	0	0	0	0	0	0
8-nov-08	1	0	567.052.533	45.000.000	0	0	0	0	0	0
8-dic-08	1	29.346.132	567.052.533	45.000.000	29.346.132	8.070.186.307	0	0	0	0
8-ene-09	1	0	537.706.401	45.000.000	0	0	0	0	0	0
8-feb-09	1	0	537.706.401	45.000.000	0	0	0	0	0	0
8-mar-09	1	28.054.712	537.706.401	45.000.000	28.054.712	10.239.969.987	0	0	0	0
8-abr-09	1	0	509.651.688	45.000.000	0	0	0	0	0	0
8-may-09	1	0	509.651.688	45.000.000	0	0	0	0	0	0
8-jun-09	1	26.843.465	509.651.688	45.000.000	26.843.465	12.267.463.555	0	0	0	0
8-jul-09	1	0	482.808.223	45.000.000	0	0	0	0	0	0
8-ago-09	1	0	482.808.223	45.000.000	0	0	0	0	0	0
8-sep-09	1	25.646.986	482.808.223	45.000.000	25.646.986	14.080.195.382	0	0	0	0
8-oct-09	1	0	457.161.237	45.000.000	0	0	0	0	0	0
8-nov-09	1	0	457.161.237	45.000.000	0	0	0	0	0	0
8-dic-09	1	24.534.742	457.161.237	45.000.000	22.955.332	14.691.412.625	1.579.409	1.010.822.078	0	0
8-ene-10	1	0	434.205.905	43.420.591	0	0	0	0	0	0
8-feb-10	1	0	434.205.905	43.420.591	0	0	0	0	0	0
8-mar-10	1	23.439.221	434.205.905	43.420.591	21.308.383	15.555.119.516	2.130.838	1.555.511.952	0	0
8-abr-10	1	0	412.897.522	41.289.752	0	0	0	0	0	0
8-may-10	1	0	412.897.522	41.289.752	0	0	0	0	0	0
8-jun-10	1	22.417.917	412.897.522	41.289.752	20.379.924	16.752.297.622	2.037.992	1.675.229.762	0	0
8-jul-10	1	0	392.517.598	39.251.760	0	0	0	0	0	0
8-ago-10	1	0	392.517.598	39.251.760	0	0	0	0	0	0
8-sep-10	1	21.395.747	392.517.598	39.251.760	19.450.679	17.777.920.340	1.945.068	1.777.792.034	0	0
8-oct-10	1	0	373.066.919	37.306.692	0	0	0	0	0	0
8-nov-10	1	0	373.066.919	37.306.692	0	0	0	0	0	0
8-dic-10	1	20.459.212	373.066.919	37.306.692	18.599.284	18.692.280.098	1.859.928	1.869.228.010	0	0
8-ene-11	1	0	354.467.636	35.446.764	0	0	0	0	0	0
8-feb-11	1	0	354.467.636	35.446.764	0	0	0	0	0	0
8-mar-11	1	19.513.769	354.467.636	35.446.764	17.739.790	19.425.070.101	1.773.979	1.942.507.010	0	0
8-abr-11	1	0	336.727.846	33.672.785	0	0	0	0	0	0
8-may-11	1	0	336.727.846	33.672.785	0	0	0	0	0	0
8-jun-11	1	18.655.688	336.727.846	33.672.785	16.959.716	20.131.183.285	1.695.972	2.013.118.328	0	0
8-jul-11	1	0	319.768.129	31.976.813	0	0	0	0	0	0
8-ago-11	1	0	319.768.129	31.976.813	0	0	0	0	0	0
8-sep-11	1	17.758.686	319.768.129	31.976.813	16.144.260	20.648.508.777	1.614.426	2.064.850.878	0	0
8-oct-11	1	0	303.623.869	30.362.387	0	0	0	0	0	0
8-nov-11	1	0	303.623.869	30.362.387	0	0	0	0	0	0
8-dic-11	1	16.974.643	303.623.869	30.362.387	15.431.493	21.141.146.072	1.543.149	2.114.114.607	0	0
8-ene-12	1	0	288.192.376	28.819.238	0	0	0	0	0	0
8-feb-12	1	0	288.192.376	28.819.238	0	0	0	0	0	0
8-mar-12	1	16.125.605	288.192.376	28.819.238	14.659.641	21.417.735.554	1.465.964	2.141.773.555	0	0
8-abr-12	1	0	273.532.735	27.353.273	0	0	0	0	0	0
8-may-12	1	0	273.532.735	27.353.273	0	0	0	0	0	0
8-jun-12	1	15.411.245	273.532.735	27.353.273	14.010.223	21.757.876.490	1.401.022	2.175.787.649	0	0
8-jul-12	1	0	259.522.511	25.952.251	0	0	0	0	0	0

15000000

DEAL 1.500.000.000
 MEZZ. DECLINN 10%
 MEZZ. STOPS DECLINN 1%
 VIDA RESIDUAL DESDE 8-mar-08

3,88

5,07

FECHA	PRINCIPAL AVAILABLE	SENIOR NOTES	MEZZANIE NOTES	SERIE A		SERIE B		
				PRINCIPAL	VIDA MEDIA	PRINCIPAL	VIDA MEDIA	
8-ago-12	1	0	259.522.511	25.952.251	0	0	0	0
8-sep-12	1	14.639.557	259.522.511	25.952.251	13.308.688	21.892.791.824	1.330.869	2.189.279.182
8-oct-12	1	0	246.213.823	24.621.382	0	0	0	0
8-nov-12	1	0	246.213.823	24.621.382	0	0	0	0
8-dic-12	1	13.988.677	246.213.823	24.621.382	12.716.979	22.076.675.767	1.271.698	2.207.667.577
8-ene-13	1	0	233.496.844	23.349.684	0	0	0	0
8-feb-13	1	0	233.496.844	23.349.684	0	0	0	0
8-mar-13	1	13.285.955	233.496.844	23.349.684	12.078.141	22.054.685.260	1.207.814	2.205.468.526
8-abr-13	1	0	221.418.703	22.141.870	0	0	0	0
8-may-13	1	0	221.418.703	22.141.870	0	0	0	0
8-jun-13	1	12.692.996	221.418.703	22.141.870	11.539.088	22.131.970.086	1.153.909	2.213.197.009
8-jul-13	1	0	209.879.616	20.987.962	0	0	0	0
8-ago-13	1	0	209.879.616	20.987.962	0	0	0	0
8-sep-13	1	12.072.025	209.879.616	20.987.962	10.974.569	22.058.882.946	1.097.457	2.205.888.295
8-oct-13	1	0	198.905.047	19.890.505	0	0	0	0
8-nov-13	1	0	198.905.047	19.890.505	0	0	0	0
8-dic-13	1	11.530.703	198.905.047	19.890.505	10.482.457	22.023.642.684	1.048.246	2.202.364.268
8-ene-14	1	0	188.422.590	18.842.259	0	0	0	0
8-feb-14	1	0	188.422.590	18.842.259	0	0	0	0
8-mar-14	1	10.973.267	188.422.590	18.842.259	9.975.698	21.856.753.309	997.570	2.185.675.331
8-abr-14	1	0	178.446.892	17.844.689	0	0	0	0
8-may-14	1	0	178.446.892	17.844.689	0	0	0	0
8-jun-14	1	10.478.592	178.446.892	17.844.689	7.633.903	17.428.200.597	2.844.689	6.494.425.517
8-jul-14	1	0	170.812.989	15.000.000	0	0	0	0
8-ago-14	1	0	170.812.989	15.000.000	0	0	0	0
8-sep-14	1	9.975.331	170.812.989	15.000.000	9.975.331	23.691.410.457	0	0
8-oct-14	1	0	160.837.659	15.000.000	0	0	0	0
8-nov-14	1	0	160.837.659	15.000.000	0	0	0	0
8-dic-14	1	9.523.008	160.837.659	15.000.000	9.523.008	23.483.737.009	0	0
8-ene-15	1	0	151.314.651	15.000.000	0	0	0	0
8-feb-15	1	0	151.314.651	15.000.000	0	0	0	0
8-mar-15	1	9.055.294	151.314.651	15.000.000	9.055.294	23.145.330.943	0	0
8-abr-15	1	0	142.259.357	15.000.000	0	0	0	0
8-may-15	1	0	142.259.357	15.000.000	0	0	0	0
8-jun-15	1	8.642.299	142.259.357	15.000.000	8.642.299	22.884.808.336	0	0
8-jul-15	1	0	133.617.058	15.000.000	0	0	0	0
8-ago-15	1	0	133.617.058	15.000.000	0	0	0	0
8-sep-15	1	148.617.058	133.617.058	15.000.000	133.617.058	366.110.738.530	15.000.000	41.100.000.000